



BUPATI MAGELANG



**PERATURAN BUPATI MAGELANG
NOMOR 14 TAHUN 2023**

TENTANG

**PERUBAHAN ATAS PERATURAN
BUPATI MAGELANG NOMOR 31 TAHUN 2022
TENTANG RENCANA KERJA PEMERINTAH
KABUPATEN MAGELANG TAHUN 2023**

PEMERINTAH KABUPATEN MAGELANG

2023

PERATURAN BUPATI MAGELANG NOMOR 14 TAHUN 2023

TENTANG

**PERUBAHAN ATAS PERATURAN BUPATI MAGELANG
NOMOR 31 TAHUN 2022 TENTANG RENCANA KERJA
PEMERINTAH KABUPATEN MAGELANG TAHUN 2023**



2023



BUPATI MAGELANG
PROVINSI JAWA TENGAH

PERATURAN BUPATI MAGELANG
NOMOR 14 TAHUN 2023

TENTANG

PERUBAHAN ATAS PERATURAN BUPATI NOMOR 31 TAHUN 2022
TENTANG RENCANA KERJA PEMERINTAH DAERAH
KABUPATEN MAGELANG TAHUN 2023

DENGAN RAHMAT TUHAN YANG MAHA ESA

BUPATI MAGELANG,

- Menimbang : a. bahwa untuk melaksanakan ketentuan Pasal 26 ayat (2) Undang-Undang Nomor 25 Tahun 2004 tentang Sistem Perencanaan Pembangunan Nasional dan Pasal 264 ayat (2) Undang-Undang Nomor 23 Tahun 2014 tentang Pemerintahan Daerah sebagaimana telah diubah beberapa kali terakhir dengan Undang-Undang Nomor 6 Tahun 2023 tentang Penetapan Peraturan Pemerintah Pengganti Undang-Undang Nomor 2 Tahun 2022 tentang Cipta Kerja Menjadi Undang-Undang, telah ditetapkan Peraturan Bupati Nomor 31 Tahun 2022 tentang Rencana Kerja Pemerintah Daerah Kabupaten Magelang Tahun 2023;
- b. bahwa berdasarkan hasil evaluasi pelaksanaan RKPD dalam tahun berjalan menunjukkan adanya ketidaksesuaian dengan perkembangan keadaan, meliputi perkembangan yang tidak sesuai dengan asumsi prioritas pembangunan daerah, kerangka ekonomi daerah dan keuangan daerah, rencana program dan kegiatan RKPD berkenaan dan/atau keadaan yang menyebabkan saldo anggaran lebih tahun anggaran sebelumnya harus digunakan untuk tahun berjalan sehingga Rencana Kerja Pemerintah Daerah Kabupaten Magelang Tahun 2023 perlu diubah;
- c. bahwa berdasarkan pertimbangan sebagaimana dimaksud pada huruf a dan huruf b perlu menetapkan Peraturan Bupati tentang Perubahan Atas Peraturan Bupati Nomor 31 Tahun 2022 tentang Rencana Kerja Pemerintah Daerah Kabupaten Magelang Tahun 2023;
- Mengingat : 1. Undang-Undang Nomor 13 Tahun 1950 tentang Pembentukan Daerah-Daerah Kabupaten Dalam Lingkungan Propinsi Jawa Tengah (Berita Negara Republik Indonesia Tahun 1950 Nomor 42);
2. Undang-Undang Nomor 25 Tahun 2004 tentang Sistem Perencanaan Pembangunan Nasional (Lembaran Negara Republik Indonesia Tahun 2004 Nomor 104, Tambahan Lembaran Negara Republik Indonesia Nomor 4421);

3. Undang-Undang Nomor 17 Tahun 2007 tentang Rencana Pembangunan Jangka Panjang Nasional Tahun 2005-2025 (Lembaran Negara Republik Indonesia Tahun 2007 Nomor 33, Tambahan Lembaran Negara Republik Indonesia Nomor 4700);
4. Undang Undang Nomor 23 Tahun 2014 tentang Pemerintahan Daerah (Lembaran Negara Republik Indonesia Tahun 2014 Nomor 244, Tambahan Lembaran Negara Republik Indonesia Nomor 5587) sebagaimana telah diubah beberapa kali terakhir dengan Undang-Undang Nomor 6 Tahun 2023 tentang Penetapan Peraturan Pemerintah Pengganti Undang-Undang Nomor 2 Tahun 2022 tentang Cipta Kerja Menjadi Undang-Undang (Lembaran Negara Republik Indonesia Tahun 2023 Nomor 41, Tambahan Lembaran Negara Republik Indonesia Nomor 6856);
5. Undang-Undang Nomor 11 Tahun 2023 tentang Provinsi Jawa Tengah (Lembaran Negara Republik Indonesia Tahun 2023 Nomor 58);
6. Peraturan Pemerintah Nomor 8 Tahun 2008 tentang Tahapan, Tata Cara Penyusunan, Pengendalian dan Evaluasi Pelaksanaan Rencana Pembangunan Daerah (Lembaran Negara Republik Indonesia Tahun 2008 Nomor 21, Tambahan Lembaran Negara Republik Indonesia Nomor 4817);
7. Peraturan Presiden Nomor 18 Tahun 2020 tentang Rencana Pembangunan Jangka Menengah Nasional Tahun 2020-2024 (Lembaran Negara Republik Indonesia Tahun 2020 Nomor 10);
8. Peraturan Menteri Dalam Negeri Nomor 86 Tahun 2017 tentang Tata Cara Perencanaan, Pengendalian dan Evaluasi Pembangunan Daerah, Tata Cara Evaluasi Rancangan Peraturan Daerah tentang Rencana Pembangunan Jangka Panjang Daerah dan Rencana Pembangunan Jangka Menengah Daerah, serta Tata Cara Perubahan Rencana Pembangunan Jangka Panjang Daerah, Rencana Pembangunan Jangka Menengah Daerah dan Rencana Kerja Pemerintah Daerah (Berita Negara Republik Indonesia Tahun 2017 Nomor 1312);
9. Peraturan Daerah Kabupaten Magelang Nomor 28 Tahun 2008 tentang Rencana Pembangunan Jangka Panjang Daerah Kabupaten Magelang Tahun 2005-2025 (Lembaran Daerah Kabupaten Magelang Tahun 2008 Nomor 28);
10. Peraturan Daerah Kabupaten Magelang Nomor 1 Tahun 2009 tentang Tahapan, Tata Cara Penyusunan, Pengendalian dan Evaluasi Pelaksanaan Rencana Pembangunan Daerah (Lembaran Daerah Kabupaten Magelang Tahun 2009 Nomor 1);
11. Peraturan Daerah Kabupaten Magelang Nomor 5 Tahun 2019 tentang Rencana Pembangunan Jangka Menengah Daerah Kabupaten Magelang Tahun 2019-2024 (Lembaran Daerah Kabupaten Magelang Tahun 2019 Nomor 5, Tambahan Lembaran Daerah Kabupaten Magelang Nomor 65) sebagaimana telah diubah dengan Peraturan Daerah Kabupaten Magelang Nomor 7 Tahun 2021 tentang Perubahan Atas Peraturan Daerah Nomor 5 Tahun 2019 tentang Rencana Pembangunan Jangka Menengah Daerah Tahun 2019-2024 (Lembaran Daerah Kabupaten Magelang Tahun 2021 Nomor 7, Tambahan Lembaran Daerah Kabupaten Magelang Nomor 81);

12. Peraturan Bupati Magelang Nomor 26 Tahun 2019 tentang Penetapan Rencana Strategis Perangkat Daerah Kabupaten Magelang Tahun 2019-2024 (Berita Daerah Kabupaten Magelang Tahun 2019 Nomor 26) sebagaimana telah diubah dengan Peraturan Bupati Magelang Nomor 33 Tahun 2021 tentang Perubahan Atas Peraturan Bupati Nomor 26 Tahun 2019 tentang Penetapan Rencana Strategis Perangkat Daerah Kabupaten Magelang Tahun 2019-2024 (Berita Daerah Kabupaten Magelang Tahun 2021 Nomor 33);
13. Peraturan Bupati Magelang Nomor 31 Tahun 2022 tentang Rencana Kerja Pemerintah Daerah Kabupaten Magelang Tahun 2023 (Berita Daerah Kabupaten Magelang Tahun 2022 Nomor 31);

MEMUTUSKAN:

Menetapkan : PERATURAN BUPATI TENTANG PERUBAHAN ATAS PERATURAN BUPATI NOMOR 31 TAHUN 2022 TENTANG RENCANA KERJA PEMERINTAH DAERAH KABUPATEN MAGELANG TAHUN 2023.

Pasal I

Beberapa ketentuan dalam Peraturan Bupati Nomor 31 Tahun 2022 tentang Rencana Kerja Pemerintah Daerah Kabupaten Magelang Tahun 2023 (Berita Daerah Kabupaten Magelang Tahun 2022 Nomor 31) diubah sebagai berikut:

1. Ketentuan Pasal 1 diubah sehingga berbunyi sebagai berikut:

Pasal 1

Perubahan Rencana Kerja Pemerintah Daerah Kabupaten Magelang Tahun 2023 yang selanjutnya disebut Perubahan RKPD Tahun 2023 adalah dokumen perencanaan pembangunan daerah sebagai landasan dan pedoman bagi Pemerintah Kabupaten Magelang dalam melaksanakan pembangunan daerah Tahun 2023.

2. Ketentuan Pasal 2 diubah sehingga berbunyi sebagai berikut:

Pasal 2

Perubahan RKPD Tahun 2023 sebagaimana dimaksud dalam Pasal 1 merupakan pedoman bagi:

- a. penyusunan perubahan rencana kerja Perangkat Daerah (Renja PD) Kabupaten Magelang dalam rangka penyelenggaraan pemerintahan dan pembangunan;
- b. penyusunan rancangan perubahan Anggaran Pendapatan dan Belanja Daerah (APBD) Kabupaten Magelang Tahun Anggaran 2023 yang didahului dengan penyusunan perubahan Kebijakan Umum APBD (KUA) serta perubahan Prioritas Plafon Anggaran Sementara (PPAS); dan
- c. seluruh pelaku pembangunan dalam mendukung terlaksananya pembangunan Kabupaten Magelang Tahun 2023.

3. Ketentuan Pasal 3 diubah sehingga berbunyi sebagai berikut:

Pasal 3

- (1) Perubahan RKPD Tahun 2023 sebagaimana dimaksud dalam Pasal 1 disusun dengan sistematika sebagai berikut:
 - a. BAB I : PENDAHULUAN;
 - b. BAB II : EVALUASI HASIL PELAKSANAAN RKPD TRIWULAN II (DUA) TAHUN 2023;
 - c. BAB III : KERANGKA EKONOMI DAERAH DAN KEUANGAN DAERAH;
 - d. BAB IV : SASARAN DAN PRIORITAS PEMBANGUNAN DAERAH;
 - e. BAB V : RENCANA KERJA DAN PENDANAAN DAERAH; dan
 - f. BAB VI : PENUTUP.
- (2) Uraian Perubahan RKPD Tahun 2023 sebagaimana dimaksud pada ayat (1) tercantum dalam Lampiran yang merupakan bagian tidak terpisahkan dari Peraturan Bupati ini.

4. Ketentuan Pasal 4 dihapus.

Pasal II

Peraturan Bupati ini mulai berlaku pada tanggal diundangkan.

Agar setiap orang mengetahuinya, memerintahkan pengundangan Peraturan Bupati ini dengan penempatannya dalam Berita Daerah Kabupaten Magelang.

Ditetapkan di Kota Mungkid
pada tanggal 19 Agustus 2023

BUPATI MAGELANG,

ttd

ZAENAL ARIFIN

Diundangkan di Kota Mungkid
pada tanggal 19 Agustus 2023

SEKRETARIS DAERAH KABUPATEN MAGELANG,

ttd

ADI WARYANTO

BERITA DAERAH KABUPATEN MAGELANG TAHUN 2023 NOMOR 14

Salinan sesuai dengan aslinya
KEPALA BAGIAN HUKUM,



RATNA YULIANTY, S.H., M.H.

Pembina Tingkat I

NIP. 196807301997032003

DAFTAR ISI

DAFTAR ISI	i
DAFTAR TABEL	iv
DAFTAR GAMBAR	viii
BAB I PENDAHULUAN	I-1
1.1 Latar Belakang	I-1
1.2 Dasar Hukum Penyusunan.....	I-2
1.3 Hubungan antar Dokumen	I-6
1.4 Maksud dan Tujuan	I-7
1.5 Sistematika Penyusunan RKPD	I-7
BAB II HASIL EVALUASI TRIWULAN II TAHUN 2023	II-1
2.1 Capaian terhadap Indikator Kinerja Utama	II-22
2.2 Capaian terhadap Indikator Kinerja Program	II-23
2.2.1. Urusan Pemerintah Wajib yang Berkaitan dengan Pelayanan Dasar.....	II-23
2.2.1.1. Urusan Pemerintah Bidang Pendidikan	II-25
2.2.1.2. Urusan Pemerintah Bidang Kesehatan	II-26
2.2.1.3. Urusan Pemerintah Bidang Pekerjaan Umum dan Penataan Ruang.....	II-26
2.2.1.4. Urusan Pemerintah Bidang Perumahan dan Kawasan Permukiman	II-28
2.2.1.5. Urusan Pemerintah Bidang Ketentraman dan Ketertiban Umum serta Perlindungan Masyarakat.....	II-30
2.2.1.6. Urusan Pemerintah Bidang Sosial	II-32
2.2.2. Urusan Pemerintah Wajib yang Tidak Berkaitan dengan Pelayanan Dasar	II-34
2.2.2.1. Urusan Pemerintah Bidang Tenaga Kerja .	II-34
2.2.2.2. Urusan Pemerintah Bidang Pemberdayaan Perempuan dan Perlindungan Anak.....	II-35
2.2.2.3. Urusan Pemerintah Bidang Pangan.....	II-36
2.2.2.4. Urusan Pemerintah Bidang Pertanahan ...	II-38
2.2.2.5. Urusan Pemerintah Bidang Lingkungan Hidup	II-38
2.2.2.6. Urusan Pemerintah Bidang Adminstrasi Kependudukan dan Catatan Sipil	II-39
2.2.2.7. Urusan Pemerintah Bidang Pemberdayaan Masyarakat dan Desa	II-41
2.2.2.8. Urusan Pemerintah Bidang Perhubungan	II-43
2.2.2.9. Urusan Pemerintah Bidang Komunikasi dan Informatika.....	II-45
2.2.2.10. Urusan Pemerintah Bidang Koperasi, Usaha Kecil dan Menengah.....	II-47
2.2.2.11. Urusan Pemerintah Bidang Penanaman Modal	II-48
2.2.2.12. Urusan Pemerintah Bidang Kepemudaan dan Olahraga	II-49
2.2.2.13. Urusan Pemerintah Bidan Statistik	II-51
2.2.2.14. Urusan Pemerintah Bidang Persandian ..	II-53
2.2.2.15. Urusan Pemerintah Bidang Kebudayaan	II-54
2.2.2.16. Urusan Pemerintah Bidang Perpustakaan	II-54

2.2.2.17.	Urusan Pemerintah Bidang Kearsipan....	II-55
2.2.2.18.	Urusan Pemerintah Bidang Kearsipan....	II-56
2.2.3.	Urusan Pemerintah Pilihan.....	II-54
2.2.3.1.	Urusan Pemerintah Bidang Kelautan dan Perikanan.....	II-57
2.2.3.2.	Urusan Pemerintah Bidang Pariwisata	II-58
2.2.3.3.	Urusan Pemerintah Bidang Pertanian	II-61
2.2.3.4.	Urusan Pemerintah Bidang Perdagangan .	II-63
2.2.3.5.	Urusan Pemerintah Bidang Perindustrian	II-64
2.2.3.6.	Urusan Pemerintah Bidang Trasmigrasi ...	II-64
2.2.4.	Unsur Pendukung Urusan Pemerintahan.....	II-65
2.2.4.1.	Sekretariat Daerah.....	II-65
2.2.4.2.	Sekretariat DPRD.....	II-68
2.2.5.	Unsur Penunjang Urusan Pemerintahan.....	II-70
2.2.5.1.	Perencanaan	II-70
2.2.5.2.	Keuangan	II-72
2.2.5.3.	Kepegawaian.....	II-73
2.2.5.4.	Penelitian dan Pengembangan.....	II-74
2.2.6.	Unsur Pengawasan Urusan Pemerintahan	II-74
2.2.6.1.	Inspektorat Daerah	II-74
2.2.7.	Unsur Kewilayahan	II-76
2.2.7.1.	Kecamatan.....	II-76
2.2.8.	Unsur Pemerintahan Umum	II-81
2.2.8.1.	Kesatuan Bangsa dan Politik.....	II-81
2.3	Evaluasi Kinerja Penyelenggaraan Standar Pelayanan Minimal (SPM) sampai dengan Triwulan II Tahun 2023...	II-84
2.3.1.	SPM Bidang Urusan Pendidikan	II-84
2.3.2.	SPM Bidang Urusan Kesehatan	II-86
2.3.3.	SPM Bidang Urusan Pekerjaan Umum.....	II-88
2.3.4.	SPM Bidang Urusan Perumahan Rakyat	II-90
2.3.5.	SPM Bidang Urusan Ketentraman, Ketertiban Umum dan Perlindungan Masyarakat.....	II-91
2.3.6.	SPM Bidang Urusan Sosial	II-92
BAB III	KERANGKA EKONOMI DAERAH DAN KEUANGAN DAERAH.....	III-1
3.1.	Arah Kebijakan Ekonomi Daerah	III-1
3.1.1.	Kondisi Ekonomi Nasional.....	III-1
3.1.2.	Kondisi Ekonomi Provinsi Jawa Tengah.....	III-2
3.1.3.	Kondisi Ekonomi Daerah Tahun 2022	III-2
3.1.4.	Tantangan dan Prospek Perekonomian Daerah.....	III-8
3.2.	Arah Kebijakan Keuangan Daerah	III-9
3.2.1.	Arah Kebijakan Pendapatan Daerah	III-9
3.2.2.	Arah Kebijakan Belanja Daerah.....	III-12
3.2.3.	Arah Kebijakan Pembiayaan Daerah.....	III-18
BAB IV	SASARAN DAN PRIORITAS PEMBANGUNAN DAERAH.....	IV-1
4.1	Tujuan dan Sasaran Pembangunan	IV-1
4.2	Prioritas dan Sasaran Pembangunan Daerah	IV-6
4.2.1.	Arah Kebijakan Pembangunan Nasional Jangka Menengah Tahun 2020 - 2024	IV-7
4.2.2.	Arah Kebijakan dan Prioritas Pembangunan Jawa Tengah Tahun 2023.....	IV-8
4.2.3.	Prioritas Pembangunan Daerah Kabupaten Magelang Tahun 2023	IV-20
4.3	Kinerja Penyelenggaran Pemerintah Daerah.....	IV-48
4.3.1.	Indikator Kinerja Utama Daerah	IV-48

4.3.2.	Indikator Kinerja Utama Perangkat Daerah.....	IV-49
4.3.3.	Indikator Kinerja Penyelenggaraan Perangkat Daerah	IV-55
4.4	Inovasi Daerah.....	IV-60
4.4.1.	E-Pengembangan Ilmu Pengetahuan, Kreativitas, Inovasi, Riset dan Pengabdian Masyarakat (E-PIKIR).....	IV-61
4.4.2.	GARDA PEPAK (Gerakan Pendampingan untuk Percepatan Penurunan Angka Kemiskinan).....	IV-62
4.4.3.	Magelang Gumregah Bungah	IV-63
4.4.4.	Program Percepatan Penurunan Stunting “Tilik Simbok”.....	IV-65
4.4.5.	E-KIR (Pendaftaran Pengujian Kendaraan Berkala.....	IV-66
4.4.6.	Demplot Milenial.....	IV-67
4.4.7.	Program MACAK (Magelang Membaca Untuk Kesejahteraan.....	IV-68
4.4.8.	Bintang Hijau (Budidaya Tanaman Bawah Tegakan Penghasil Emas Hijau	IV-69
4.4.9.	Jogo Tuk (Komunitas Penyelamat Mata Air	IV-70
4.4.10.	Pusakan Gemilang (Pusat Informasi dan Komunikasi Kabupaten	IV-71
4.4.11.	Inovasi Lainnya.....	IV-73
BAB V	RENCANA KERJA DAN PENDANAAN DAERAH	V-1
5.1.	Kerangka Pendanaan Perubahan RKPD Tahun 2023	V-1
5.2.	Rencana Program dan Kegiatan Prioritas Perubahan RKPD Tahun 2023	V-3
5.2.1.	Unsur Wajib Pelayanan Dasar	V-3
5.2.2.	Unsur Pemerintahan Wajib yang tidak berkaitan dengan Pelayanan Dasar	V-8
5.2.3.	Unsur Pemerintahan Pilihan.....	V-15
5.2.4.	Unsur Pendukung	V-18
5.2.5.	Unsur Penunjang.....	V-19
5.2.6.	Unsur Pengawas	V-20
5.2.7.	Unsur Kewilayahan	V-20
5.2.8.	Unsur Pemerintahan Umum	V-21
BAB VI	PENUTUP.....	VIII-1

DAFTAR TABEL

Tabel 2.1.	Indeks Pembangunan Manusia (IPM) Kabupaten Magelang Menurut Dimensi Penyusunnya Tahun 2018-2022	II-1
Tabel 2.2.	Indeks Pembangunan Manusia (IPM) Kabupaten/Kota Eks-Karesidenan Kedu Tahun 2018-2022	II-2
Tabel 2.3.	Pengeluaran Riil Per Kapita Kabupaten Magelang Tahun 2018-2022	II-3
Tabel 2.4.	Tingkat Kemiskinan di Kabupaten Magelang Tahun 2018-2022	II-4
Tabel 2.5.	Perbandingan Capaian Angka Kemiskinan di Kabupaten/ Kota di Eks Karesidenan Kedu Tahun 2022	II-6
Tabel 2.6.	Indeks Pembangunan Gender (IPG) di Kabupaten Magelang Tahun 2018-2022	II-8
Tabel 2.7.	Pertumbuhan PDRB Atas Dasar Harga Konstan Tahun 2010 Menurut Lapangan Usaha Kabupaten Magelang Tahun 2018 - 2022	II-11
Tabel 2.8.	Nilai PDRB Atas Dasar Harga Konstan Tahun 2010 Kabupaten Magelang Tahun 2018-2022	II-12
Tabel 2.9.	Nilai PDRB Atas Dasar Harga Berlaku Kabupaten Magelang Tahun 2018 - 2022 (Miliar Rupiah)	II-13
Tabel 2.10.	Perkembangan Kontribusi Sektor dalam PDRB Tahun 2018-2022 Atas Dasar Harga Berlaku (Hb) dan Harga Konstan (Hk) di Kabupaten Magelang	II-15
Tabel 2.11.	PDRB Atas Dasar Harga Berlaku Menurut Pengeluaran Kabupaten Magelang Tahun 2018 - 2022 (Milyar Rupiah)	II-16
Tabel 2.12.	PDRB Atas Dasar Harga Konstan Menurut Pengeluaran Kabupaten Magelang Tahun 2018 - 2022 (Milyar Rupiah)	II-16
Tabel 2.13.	Distribusi PDRB Atas Dasar Harga Berlaku Menurut Pengeluaran Kabupaten Magelang Tahun 2018-2022	II-17
Tabel 2.14.	Distribusi PDRB Atas Dasar Harga Konstan Menurut Pengeluaran Kabupaten Magelang Tahun 2018-2022	II-17
Tabel 2.15.	Pertumbuhan PDRB Atas Dasar Harga Konstan Menurut Pengeluaran Kabupaten Magelang Tahun 2018-2022	II-18
Tabel 2.16.	Cakupan Pembangunan Infrastruktur Wilayah Berkelanjutan Kabupaten Magelang Tahun 2018 - 2022 ..	II-19
Tabel 2.17.	Cakupan Pembangunan Infrastruktur Wilayah Kabupaten Magelang Tahun 2018 - 2022	II-21
Tabel 2.18.	Kriteria Penilaian/Status Capaian Indikator Kinerja Penyelenggaraan Pemerintah Daerah	II-22
Tabel 2.19.	Capaian Indikator Kinerja Utama Daerah Kabupaten Magelang sampai dengan triwulan II tahun 2023	II-22
Tabel 2.20.	Capaian Kinerja Urusan Pemerintahan Bidang Pendidikan	II-24
Tabel 2.21.	Capaian Kinerja Urusan Pemerintahan Bidang Kesehatan	II-25
Tabel 2.22.	Capaian Kinerja Urusan Pemerintahan Bidang Pekerjaan Umum dan Penataan Ruang	II-26
Tabel 2.23.	Capaian Kinerja Urusan Pemerintahan Bidang Perumahan dan Kawasan Permukiman	II-29
Tabel 2.24.	Capaian Kinerja Urusan Pemerintahan Bidang Ketentraman, Ketertiban Umum dan Perlindungan Masyarakat pada Satpol PP dan PK	II-30

Tabel 2.25.	Capaian Kinerja Urusan Pemerintahan Bidang Ketentraman, Ketertiban Umum dan Perlindungan Masyarakat pada BPBD.....	II-32
Tabel 2.26.	Capaian Kinerja Urusan Pemerintahan Bidang Sosial	II-33
Tabel 2.27.	Capaian Kinerja Urusan Pemerintahan Bidang Tenaga Kerja.....	II-34
Tabel 2.28.	Capaian Kinerja Urusan Pemerintahan Bidang Pemberdayaan Perempuan dan Perlindungan Anak.....	II-35
Tabel 2.29.	Capaian Kinerja Urusan Pemerintahan Bidang Pangan	II-36
Tabel 2.30.	Capaian Kinerja Urusan Pemerintahan Bidang Pertanian	II-38
Tabel 2.31.	Capaian Kinerja Urusan Pemerintahan Bidang Lingkungan Hidup	II-38
Tabel 2.32.	Capaian Kinerja Urusan Pemerintahan Bidang Administrasi Kependudukan dan Catatan Sipil	II-41
Tabel 2.33.	Capaian Kinerja Urusan Pemerintahan Bidang Pemberdayaan Masyarakat Desa	II-42
Tabel 2.34.	Capaian Kinerja Urusan Pemerintahan Bidang Pengendalian Penduduk dan Keluarga Berencana	II-44
Tabel 2.35.	Capaian Kinerja Urusan Pemerintahan Bidang Perhubungan.....	II-46
Tabel 2.36.	Capaian Kinerja Urusan Pemerintahan Bidang Komunikasi dan Informatika.....	II-47
Tabel 2.37.	Capaian Kinerja Urusan Pemerintahan Bidang Koperasi, Usaha Kecil dan Menengah.....	II-48
Tabel 2.38.	Capaian Kinerja Urusan Pemerintahan Bidang Penanaman Modal	II-49
Tabel 2.39.	Capaian Kinerja Urusan Pemerintahan Bidang Kepemudaan dan Olahraga	II-51
Tabel 2.40.	Capaian Kinerja Urusan Pemerintahan Bidang Statistik ..	II-53
Tabel 2.41.	Capaian Kinerja Urusan Pemerintahan Bidang Persandian	II-54
Tabel 2.42.	Capaian Kinerja Urusan Pemerintahan Bidang Kebudayaan.....	II-54
Tabel 2.43.	Capaian Kinerja Urusan Pemerintahan Bidang Perpustakaan	II-55
Tabel 2.44.	Capaian Kinerja Urusan Pemerintahan Bidang Kearsipan	II-56
Tabel 2.45.	Capaian Kinerja Urusan Pemerintahan Bidang Kelautan dan Perikanan	II-57
Tabel 2.46.	Capaian Kinerja Urusan Pemerintahan Bidang Pariwisata	II-59
Tabel 2.47.	Capaian Kinerja Urusan Pemerintahan Bidang Pertanian pada Dinas Pertanian dan Pangan serta Dinas Peternakan dan Perikanan	II-61
Tabel 2.48.	Capaian Kinerja Urusan Pemerintahan Bidang Perdagangan.....	II-63
Tabel 2.49.	Capaian Kinerja Urusan Pemerintahan Bidang Perindustrian.....	II-64
Tabel 2.50.	Capaian Kinerja Urusan Pemerintahan Bidang Transmigrasi	II-65
Tabel 2.51.	Capaian Kinerja Unsur Pendukung Urusan Pemerintahan Sekretariat Daerah	II-65
Tabel 2.52.	Capaian Kinerja Unsur Pendukung Urusan Pemerintahan pada Sekretariat DPRD	II-68
Tabel 2.53.	Capaian Kinerja Unsur Penunjang Urusan Pemerintahan Bidang Perencanaan	II-70
Tabel 2.54.	Capaian Kinerja Unsur Penunjang Urusan Pemerintahan	

	Bidang Keuangan	II-72
Tabel 2.55.	Capaian Kinerja Unsur Penunjang Urusan Pemerintahan Bidang Kepegawaian	II-73
Tabel 2.56.	Capaian Kinerja Unsur Penunjang Urusan Pemerintahan Bidang Penelitian dan Pengembangan.....	II-74
Tabel 2.57.	Capaian Kinerja Unsur Pengawasan Urusan Pemerintahan Bidang Pengawasan	II-75
Tabel 2.58.	Capaian Kinerja Unsur Kewilayahan pada Kecamatan	II-76
Tabel 2.59.	Capaian Kinerja Unsur Pemerintahan Umum Bidang Kesatuan Bangsa dan Politik	II-81
Tabel 2.60.	Capaian Kinerja SPM Bidang Urusan Pendidikan sampai dengan Triwulan II Tahun 2023	II-84
Tabel 2.61.	Capaian Kinerja SPM Bidang Urusan Kesehatan sampai dengan Triwulan II Tahun 2023	II-86
Tabel 2.62.	Capaian Kinerja SPM Bidang Urusan Pekerjaan Umum sampai dengan Triwulan II Tahun 2023	II-89
Tabel 2.63.	Capaian Kinerja SPM Bidang Urusan Perumahan Rakyat sampai dengan Triwulan II Tahun 2023	II-90
Tabel 2.64.	Capaian Kinerja SPM Bidang Urusan Ketenteraman, Ketertiban Umum dan Perlindungan Masyarakat sampai dengan Triwulan II Tahun 2023	II-91
Tabel 2.65.	Capaian Kinerja SPM Bidang Urusan Sosial sampai dengan Triwulan II Tahun 2023	II-93
Tabel 3.1.	Produk Domestik Regional Bruto (PDRB) Kabupaten Magelang Tahun 2018 – 2022	III-3
Tabel 3.2.	Kontribusi sektor dalam PDRB Tahun 2018-2022.....	III-4
Tabel 3.3.	Produk Domestik Regional Bruto (PDRB) Perkapita Kabupaten Magelang Tahun 2018 – 2022	III-5
Tabel 3.4.	Pertumbuhan Ekonomi menurut Lapangan Usaha Kabupaten Magelang Tahun 2017–2021	III-6
Tabel 3.5.	Target indikator makro ekonomi Tahun 2023	III-9
Tabel 3.6.	Realisasi Pendapatan Daerah Tahun 2021 dan 2022	III-10
Tabel 3.7.	Pendapatan Daerah Tahun 2023 dan Proyeksi Perubahan Pendapatan Daerah Tahun 2023	III-10
Tabel 3.8.	Alokasi Belanja APBD 2023 dan Proyeksi Belanja Perubahan RKPD Tahun 2023	III-17
Tabel 3.9.	Target Pembiayaan Daerah APBD tahun 2023 dan Proyeksi Perubahan RKPD tahun 2023	III-19
Tabel 3.10.	APBD Tahun 2023 dan Proyeksi Perubahan RKPD Tahun 2023	III-20
Tabel 4.1.	Keterkaitan Visi, Misi, Tujuan dan Sasaran serta Target Tahun 2023.....	IV-4
Tabel 4.2.	Keterkaitan Permasalahan Pembangunan Daerah dengan Prioritas Pembangunan Daerah Tahun 2023.....	IV-18
Tabel 4.3	Keterkaitan Permasalahan Pembangunan Daerah Dengan Prioritas Pembangunan Daerah Tahun 2023	IV-32
Tabel 4.4.	Prioritas Pembangunan Nasional, Provinsi Jawa Tengah dan Kabupaten Magelang tahun 2023	IV-34
Tabel 4.5.	Dukungan Kesiapan Pemerintah Kabupaten Magelang Terhadap Implementasi Peraturan Presiden Nomor 79 Tahun 2019	IV-37
Tabel 4.6.	Indikator Kinerja Utama Kabupaten Magelang Tahun 2023	IV-48
Tabel 4.7.	Indikator Kinerja Utama Perangkat Daerah Tahun 2023 .	IV-49
Tabel 4.8.	Indikator Kinerja Penyelenggaraan Perangkat Daerah Tahun 2023	IV-55

Tabel 5.1.	Kerangka Pendanaan Perubahan RKPD Kabupaten Magelang Tahun 2023	V-1
Tabel 6.1.	Kerangka Pendapatan, Belanja dan Pembiayaan Daerah Kabupaten Magelang Tahun 2023.....	VI-1
Tabel 6.2.	Rencana Program Prioritas Kabupaten Magelang Tahun 2023	VI-20
Tabel 7.1.	Indikator Kinerja Utama Daerah Kabupaten Magelang Tahun 2023	VII-1
Tabel 7.2.	Indikator Sasaran Daerah Kabupaten Magelang Tahun 2023	VII-3
Tabel 7.3.	Indikator Kinerja Utama Perangkat Daerah Kabupaten Magelang Tahun 2023	VII-8
Tabel 7.4.	Penetapan Indikator Kinerja Daerah Terhadap Capaian Kinerja Penyelenggaraan Urusan Pemerintahan Kabupaten Magelang Tahun 2023.....	VII-37

DAFTAR GAMBAR

Gambar 1.1.	Hubungan Dokumen RKPD dengan Dokumen Perencanaan lainnya	I-7
Gambar 2.1.	IPM Kabupaten Magelang, Provinsi Jawa Tengah dan Nasional Tahun 2018-2022	II-2
Gambar 2.2.	Inflasi Kabupaten Magelang Menurut Kelompok Pengeluaran (YoY) Tahun 2018-2022	II-3
Gambar 2.3.	Perbandingan Capaian Persentase Kemiskinan Kab. Magelang, Provinsi dan Nasional 2018-Maret 2022 ..	II-5
Gambar 2.4.	Posisi Relatif Tingkat Kemiskinan Kabupaten/ Kota di Provinsi Jawa Tengah Tahun 2022	II-5
Gambar 2.5.	Pertumbuhan Ekonomi Kabupaten Magelang, Prov. Jawa Tengah dan Nasional Tahun 2018-2022	II-8
Gambar 2.6.	Pertumbuhan Ekonomi Kabupaten/Kota se-Eks Karesidenan Kedu Tahun 2018-2022	II-11
Gambar 2.7.	PDRB Atas Dasar Harga Konstan Tahun 2010 Kabupaten/Kota se-Eks Karesidenan Kedu Tahun 2022	II-13
Gambar 2.8.	PDRB Atas Dasar Harga Berlaku kabupaten/kota se eks Karesidenan Kedu Tahun 2022*	II-14
Gambar 2.9.	PDRB Perkapita (ADHK dan ADHB) Kabupaten Magelang Tahun 2018-2022	II-18
Gambar 2.10.	PDRB Perkapita kabupaten/kota se-eks Karesidenan Kedu Tahun 2022	II-19
Gambar 3.1.	Pertumbuhan Ekonomi Kabupaten Magelang 2016-2022	III-6
Gambar 3.2.	Grafik laju inflasi Tahun 2022 menurut Kelompok Pengeluaran	III-8
Gambar 4.1.	Prioritas Daerah 1 Kabupaten Magelang Tahun 2023	IV-21
Gambar 4.2.	Prioritas Daerah 4 Kabupaten Magelang Tahun 2023	IV-26
Gambar 4.3.	Prioritas Daerah 5 Kabupaten Magelang Tahun 2023	IV-27
Gambar 4.4.	Prioritas Daerah 10 Kabupaten Magelang Tahun 2023 ..	IV-31
Gambar 4.5.	Beranda E-PIKIR dan penyerahan penelitian Co-Branding oleh UNIMMA kepada Bappeda dan Litbangda Kabupaten Magelang	IV-62
Gambar 4.6.	Dokumentasi Pelaksanaan Gerakan GARDA PEPAK	IV-63
Gambar 4.7.	Pengembalian ATS ke Sekolah	IV-64
Gambar 4.8.	Program Tilik Simbok	IV-66
Gambar 4.9.	Dokumentasi Pelaksanaan Demplot Milenial	IV-68
Gambar 4.10.	Dokumentasi Pelaksanaan Inovasi MACAK	IV-69
Gambar 4.11.	Dokumentasi Pelaksanaan Inovasi BINTANG HIJAU	IV-70
Gambar 4.12.	Dokumentasi Pelaksanaan Inovasi JOGO TUK	IV-71
Gambar 4.13.	Bupati Magelang berada di Command Center Room Pusaka Gemilang	IV-73

LAMPIRAN
PERATURAN BUPATI MAGELANG
NOMOR 14 TAHUN 2023
TENTANG
PERUBAHAN ATAS PERATURAN BUPATI
NOMOR 31 TAHUN 2022 TENTANG
RENCANA KERJA PEMERINTAH DAERAH
KABUPATEN MAGELANG TAHUN 2023

BAB I
PENDAHULUAN

1.1. Latar Belakang

RKPD Kabupaten Magelang Tahun 2023 merupakan penjabaran dari Peraturan Daerah Kabupaten Magelang Nomor 7 Tahun 2021 tentang Perubahan Peraturan Daerah No 5 Tahun 2019 tentang Rencana Pembangunan Jangka Menengah Daerah (RPJMD) Kabupaten Magelang Tahun 2019-2024, yang dalam penyusunannya memperhatikan Rencana Pembangunan Jangka Panjang (RPJPD) Kabupaten Magelang Tahun 2005-2025, diselaraskan dengan RKPD Provinsi Jawa Tengah Tahun 2023 dan Rencana Kerja Pemerintah (RKP) Tahun 2023 serta memperhatikan berbagai dokumen perencanaan pembangunan sektoral nasional maupun daerah termasuk peraturan perundangan mengenai SPM dan Agenda Tujuan Pembangunan Berkelanjutan (TPB)/ *Sustainable Development Goals* (SDGs).

Tahun 2023 merupakan tahun keempat pelaksanaan RPJMD Kabupaten Magelang Tahun 2019-2024 dengan fokus pembangunan pada Penguatan Kesejahteraan melalui Penguatan Kualitas SDM, Infrastruktur yang Berkelanjutan, dan Ekonomi yang Berdaya Saing dengan arah kebijakan meliputi:

1. Meningkatkan kapasitas daya saing pemuda;
2. Meningkatkan pemberdayaan masyarakat di bidang Kesehatan;
3. Meningkatkan pemberdayaan sosial;
4. Pengendalian dan penanggulangan bencana pertanian;
5. Mengembangkan sistem dan produk pertanian yang berdaya saing dan berwawasan lingkungan;
6. Meningkatkan pengembangan produk yang berdaya saing;
7. Meningkatkan akses informasi pasar kerja dan kesempatan kerja penduduk usia kerja/produktif;
8. Meningkatkan atraksi, amenitas dan aksesibilitas destinasi pariwisata;
9. Meningkatkan penataan bangunan gedung dan lingkungan;
10. Meningkatkan kualitas infrastruktur jalan;
11. Meningkatkan kualitas rencana pembangunan daerah serta pengendalian dan evaluasi pembangunan daerah.

Seiring dengan dinamika yang terjadi sampai dengan triwulan kedua Tahun 2023, Pemerintah Kabupaten Magelang memandang perlu untuk menyusun Perubahan RKPD Tahun 2023. Hal ini sesuai dengan amanat dalam Peraturan Menteri Dalam Negeri Nomor 86 Tahun 2017 tentang Tata Cara Perencanaan, Pengendalian, dan Evaluasi Pembangunan Daerah, Tata Cara

Evaluasi Rancangan Peraturan Daerah tentang Rencana Pembangunan Jangka Panjang Daerah dan Rencana Pembangunan Jangka Menengah Daerah, serta Tata Cara Perubahan Rencana Pembangunan Jangka Panjang Daerah, Rencana Pembangunan Jangka Menengah Daerah, dan Rencana Kerja Pemerintah Daerah, Perubahan RKPD dan Renja Perangkat Daerah dapat dilakukan apabila berdasarkan hasil evaluasi pelaksanaan pembangunan dalam tahun berjalan menunjukkan adanya ketidaksesuaian dengan perkembangan keadaan.

Sesuai ketentuan dalam Pasal 343 ayat (1) Peraturan Menteri Dalam Negeri Nomor 86 Tahun 2017 tentang Tata Cara Perencanaan, Pengendalian Dan Evaluasi Pembangunan Daerah, Tata Cara Evaluasi Rancangan Peraturan Daerah Tentang Rencana Pembangunan Jangka Panjang Daerah Dan Rencana Pembangunan Jangka Menengah Daerah, serta Tata Cara Perubahan Rencana Pembangunan Jangka Panjang Daerah, Rencana Pembangunan Jangka Menengah Daerah, Dan Rencana Kerja Pemerintah Daerah, bahwa Perubahan RKPD dan Renja Perangkat Daerah dapat dilakukan apabila berdasarkan hasil evaluasi pelaksanaannya dalam tahun berjalan menunjukkan adanya ketidaksesuaian dengan perkembangan keadaan, meliputi:

1. Perkembangan yang tidak sesuai dengan asumsi kerangka ekonomi daerah dan kerangka pendanaan, prioritas dan sasaran pembangunan, rencana program dan kegiatan prioritas daerah;
2. Keadaan yang menyebabkan saldo anggaran lebih tahun anggaran sebelumnya harus digunakan untuk tahun berjalan;

Atas dasar ketentuan diatas, Perubahan RKPD Kabupaten Magelang Tahun 2023 disusun guna mewujudkan keterpaduan perencanaan dengan mempertajam prioritas kegiatan pembangunan daerah yang ingin dicapai secara optimal dan merata bagi kesejahteraan masyarakat.

1.2. Dasar Hukum Penyusunan

Penyusunan Perubahan RKPD Kabupaten Magelang Tahun 2023 mendasarkan pada peraturan perundang-undangan sebagai berikut:

1. Undang-Undang Nomor 13 Tahun 1950 tentang Pembentukan Daerah-Daerah Kabupaten dalam Lingkungan Propinsi Jawa Tengah (Lembaran Negara Republik Indonesia Tahun 1950 Nomor 42);
2. Undang-Undang Nomor 17 Tahun 2003 tentang Keuangan Negara (Lembaran Negara Republik Indonesia Tahun 2003 Nomor 47, Tambahan Lembaran Negara Republik Indonesia Nomor 4286);
3. Undang-Undang Nomor 1 Tahun 2004 tentang Perbendaharaan Negara (Lembaran Negara Republik Indonesia Tahun 2004 Nomor 5, Tambahan Lembaran Negara Republik Indonesia Nomor 4355);
4. Undang-Undang Nomor 25 Tahun 2004 tentang Sistem Perencanaan Pembangunan Nasional (Lembaran Negara Republik Indonesia Tahun 2004 Nomor 104, Tambahan Lembaran Negara Republik Indonesia Nomor 4421);
5. Undang-Undang Nomor 33 Tahun 2004 tentang Perimbangan Keuangan Antara Pemerintah Pusat dan Pemerintahan Daerah (Lembaran Negara

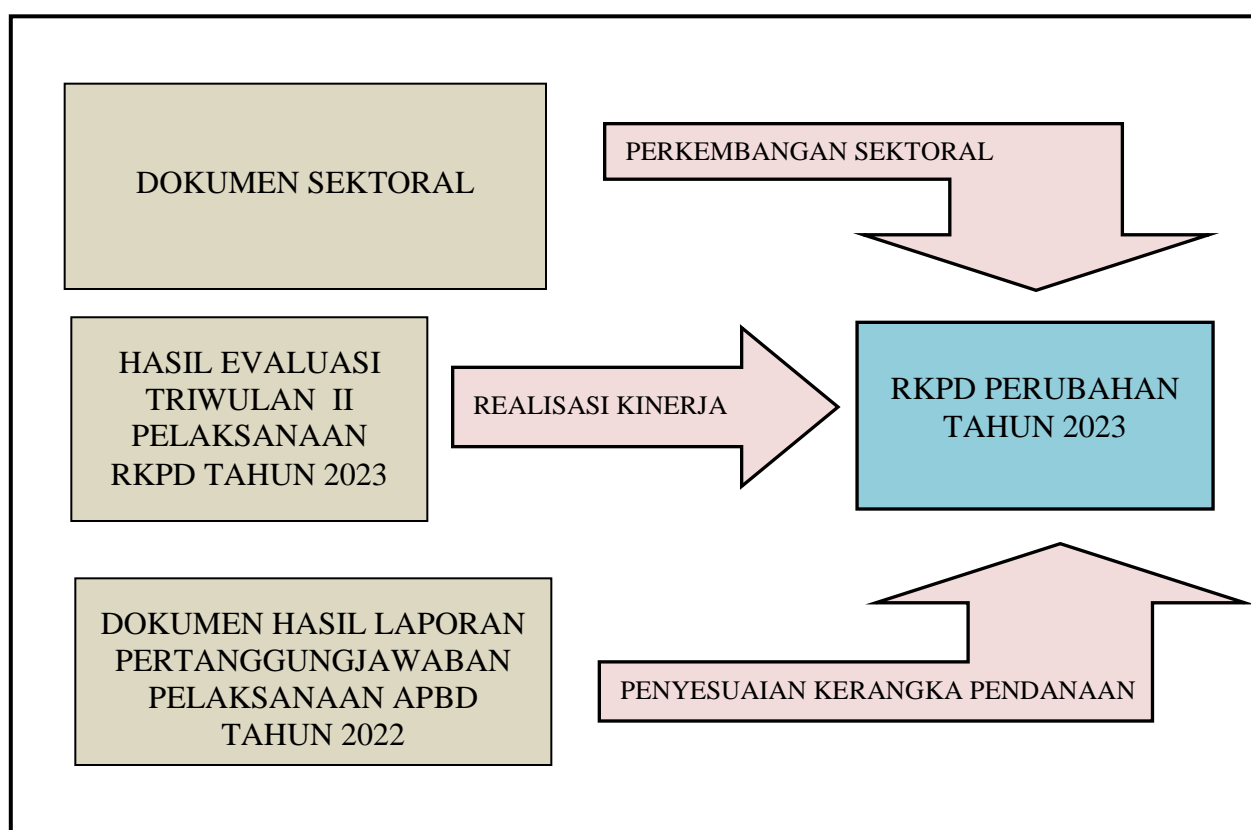
- Republik Indonesia Tahun 2004 Nomor 126, Tambahan Lembaran Negara Republik Indonesia Nomor 4438);
6. Undang-Undang Nomor 17 Tahun 2007 tentang Rencana Pembangunan Jangka Panjang Nasional Tahun 2005-2025 (Lembaran Negara Republik Indonesia Tahun 2007 Nomor 33, Tambahan Lembaran Negara Republik Indonesia Nomor 4700);
 7. Undang-Undang Nomor 26 Tahun 2007 tentang Penataan Ruang (Lembaran Negara Republik Indonesia Tahun 2007 Nomor 68, Tambahan Lembaran Negara Republik Indonesia Nomor 4725) sebagaimana telah diubah dengan Undang-Undang Nomor 11 Tahun 2020 tentang Cipta Kerja (Lembaran Negara Republik Indonesia Tahun 2020 Nomor 245, Tambahan Lembaran Negara Republik Indonesia Nomor 6573);
 8. Undang-Undang Nomor 6 Tahun 2014 tentang Desa (Lembaran Negara Republik Indonesia Tahun 2014 Nomor 7, Tambahan Lembaran Negara Republik Indonesia Nomor 5495) sebagaimana telah diubah dengan Undang-Undang Nomor 11 Tahun 2020 tentang Cipta Kerja (Lembaran Negara Republik Indonesia Tahun 2020 Nomor 245, Tambahan Lembaran Negara Republik Indonesia Nomor 6573);
 9. Undang-Undang Nomor 23 Tahun 2014 tentang Pemerintahan Daerah (Lembaran Negara Republik Indonesia Tahun 2014 Nomor 244, Tambahan Lembaran Negara Republik Indonesia Nomor 5587) sebagaimana telah diubah beberapa kali terakhir dengan Undang-Undang Nomor 11 Tahun 2020 tentang Cipta Kerja (Lembaran Negara Republik Indonesia Tahun 2020 Nomor 245, Tambahan Lembaran Negara Republik Indonesia Nomor 6573);
 10. Peraturan Pemerintah Nomor 21 Tahun 1982 tentang Pemindahan Ibukota Kabupaten Daerah Tingkat II Magelang dari wilayah Kotamadya Daerah Tingkat II Magelang ke Kecamatan Mungkid di wilayah Kabupaten Daerah Tingkat II Magelang (Lembaran Negara Republik Indonesia Tahun 1982 Nomor 36);
 11. Peraturan Pemerintah Nomor 55 Tahun 2005 tentang Dana Perimbangan (Lembaran Negara Republik Indonesia Tahun 2005 Nomor 137, Tambahan Lembaran Negara Republik Indonesia Nomor 4575);
 12. Peraturan Pemerintah Nomor 6 Tahun 2008 tentang Pedoman Evaluasi Penyelenggaraan Pemerintahan Daerah (Lembaran Negara Republik Indonesia Tahun 2008 Nomor 19, Tambahan Lembaran Negara Republik Indonesia Nomor 4815);
 13. Peraturan Pemerintah Nomor 7 Tahun 2008 tentang Dekonsentrasi dan Tugas Pembantuan (Lembaran Negara Republik Indonesia Tahun 2008 Nomor 23, Tambahan Lembaran Negara Republik Indonesia Nomor 4697);
 14. Peraturan Pemerintah Nomor 8 Tahun 2008 tentang Tahapan, Tata Cara Penyusunan, Pengendalian dan Evaluasi Pelaksanaan Rencana Pembangunan Daerah (Lembaran Negara Republik Indonesia Tahun 2008 Nomor 21, Tambahan Lembaran Negara Republik Indonesia Nomor 4817);

15. Peraturan Pemerintah Nomor 26 Tahun 2008 tentang Rencana Tata Ruang Wilayah Nasional (Lembaran Negara Republik Indonesia Tahun 2008 Nomor 48, Tambahan Lembaran Negara Republik Indonesia Nomor 4833);
16. Peraturan Pemerintah Nomor 18 Tahun 2016 tentang Perangkat Daerah (Lembaran Negara Republik Indonesia Tahun 2016 Nomor 114, Tambahan Lembaran Negara Republik Indonesia Nomor 5888) sebagaimana telah diubah dengan Peraturan Pemerintah Nomor 72 Tahun 2019 tentang Perubahan Atas Peraturan Pemerintah Nomor 18 Tahun 2016 tentang Perangkat Daerah (Lembaran Negara Republik Indonesia Tahun 2019 Nomor 187, Tambahan Lembaran Negara Republik Indonesia Nomor 6402);
17. Peraturan Pemerintah Nomor 2 Tahun 2018 tentang Standar Pelayanan Minimal (Lembaran Negara Republik Indonesia Tahun 2018 Nomor 2, Tambahan Lembaran Negara Republik Indonesia Nomor 6178);
18. Peraturan Pemerintah Nomor 12 Tahun 2019 tentang Pengelolaan Keuangan Daerah (Lembaran Negara Republik Indonesia Tahun 2019 Nomor 42, Tambahan Lembaran Negara Republik Indonesia Nomor 6322);
19. Peraturan Presiden Nomor 58 Tahun 2014 tentang Rencana Tata Ruang Kawasan Borobudur dan sekitarnya (Lembaran Negara Republik Indonesia Tahun 2014 Nomor 58);
20. Peraturan Presiden Nomor 70 Tahun 2014 tentang Rencana Tata Ruang Kawasan Taman Nasional Gunung Merapi (Lembaran Negara Republik Indonesia Tahun 2014 Nomor 160);
21. Peraturan Presiden Nomor 79 Tahun 2019 tentang Percepatan Pembangunan Ekonomi Kawasan Kendal-Semarang-Salatiga-Demak-Grobogan, Kawasan Purworejo-Wonosobo-Magelang-Temanggung, dan Kawasan Brebes-Tegal-Pemalang (Lembaran Negara Republik Indonesia Tahun 2019 Nomor 224);
22. Peraturan Presiden Nomor 18 Tahun 2020 tentang Rencana Pembangunan Jangka Menengah Nasional Tahun 2020-2024 (Lembaran Negara Republik Indonesia Tahun 2020 Nomor 10);
23. Peraturan Menteri Dalam Negeri Nomor 86 Tahun 2017 tentang Tata Cara Perencanaan, Pengendalian Dan Evaluasi Pembangunan Daerah, Tata Cara Evaluasi Rancangan Peraturan Daerah Tentang Rencana Pembangunan Jangka Panjang Daerah dan Rencana Pembangunan Jangka Menengah Daerah, Serta Tata Cara Perubahan Rencana Pembangunan Jangka Panjang Daerah, Rencana Pembangunan Jangka Menengah Daerah, Dan Rencana Kerja Pemerintah Daerah (Berita Negara Republik Indonesia Tahun 2017 Nomor 1312);
24. Peraturan Menteri Dalam Negeri Nomor 70 Tahun 2019 tentang Sistem Informasi Pemerintahan Daerah (Berita Negara Republik Indonesia Tahun 2019 Nomor 1114);
25. Peraturan Menteri Dalam Negeri Nomor 90 Tahun 2019 tentang Klasifikasi, Kodefikasi, dan Nomenklatur Perencanaan Pembangunan dan Keuangan Daerah (Berita Negara Republik Indonesia Tahun 2019 Nomor 1447);

26. Peraturan Menteri Dalam Negeri Nomor 77 Tahun 2020 tentang Pengelolaan Keuangan Daerah (Berita Negara Republik Indonesia Tahun 2020 Nomor 1781);
27. Peraturan Menteri Dalam Negeri Nomor 59 Tahun 2021 tentang Penerapan Standar Pelayanan Minimal (Berita Negara Republik Indonesia Tahun 2021 Nomor 1419);
28. Peraturan Menteri Dalam Negeri Nomor 81 Tahun 2022 tentang Pedoman Penyusunan Rencana Kerja Pemerintah Daerah Tahun 2023 (Berita Negara Republik Indonesia Tahun 2021 Nomor 590);
29. Peraturan Daerah Provinsi Jawa Tengah Nomor 3 Tahun 2008 tentang Rencana Pembangunan Jangka Panjang Daerah Provinsi Jawa Tengah Tahun 2005-2025 (Lembaran Daerah Provinsi Jawa Tengah Tahun 2008 Nomor 1 Seri E Nomor 1, Tambahan Lembaran Daerah Provinsi Jawa Tengah Nomor 9);
30. Peraturan Daerah Provinsi Jawa Tengah Nomor 6 Tahun 2010 tentang Rencana Tata Ruang Wilayah Provinsi Jawa Tengah Tahun 2009-2029 (Lembaran Daerah Provinsi Jawa Tengah Tahun 2010 Nomor 6, Tambahan Lembaran Daerah Provinsi Jawa Tengah Nomor 28) sebagaimana telah diubah dengan Peraturan Daerah Provinsi Jawa Tengah Nomor 16 Tahun 2019 tentang Rencana Tata Ruang Wilayah Provinsi Jawa Tengah Tahun 2009-2029 (Lembaran Daerah Provinsi Jawa Tengah Tahun 2019 Nomor 16, Tambahan Lembaran Daerah Provinsi Jawa Tengah Nomor 121);
31. Peraturan Daerah Provinsi Jawa Tengah Nomor 5 Tahun 2019 tentang Rencana Jangka Menengah Daerah Provinsi Jawa Tengah Tahun 2018-2023 (Lembaran Daerah Provinsi Jawa Tengah Tahun 2019 Nomor 5, Tambahan Lembaran Daerah Provinsi Jawa Tengah Nomor 110);
32. Peraturan Daerah Provinsi Jawa Tengah Nomor 2 Tahun 2022 tentang Pengarusutamaan Gender (Lembaran Daerah Provinsi Jawa Tengah Tahun 2022 Nomor 2, Tambahan Lembaran Daerah Provinsi Jawa Tengah Nomor 135);
33. Peraturan Daerah Kabupaten Magelang Nomor 1 Tahun 2009 tentang Tahapan, Tata Cara Penyusunan, Pengendalian Dan Evaluasi Pelaksanaan Rencana Pembangunan Daerah (Lembaran Daerah Kabupaten Magelang Tahun 2009 Nomor 1);
34. Peraturan Daerah Kabupaten Magelang Nomor 5 Tahun 2011 tentang Rencana Tata Ruang Wilayah Kabupaten Magelang 2010-2030 (Lembaran Daerah Kabupaten Magelang Tahun 2011 Nomor 5);
35. Peraturan Daerah Kabupaten Magelang Nomor 19 Tahun 2016 tentang Pembentukan dan Susunan Perangkat Daerah Kabupaten Magelang (Lembaran Daerah Kabupaten Magelang Tahun 2016 Nomor 19, Tambahan Lembaran Daerah Kabupaten Magelang Nomor 32) sebagaimana telah diubah dengan Peraturan Daerah Kabupaten Magelang Nomor 10 Tahun 2020 tentang Perubahan Atas Peraturan Daerah Kabupaten Magelang Nomor 19 Tahun 2016 tentang Pembentukan dan Susunan Perangkat Daerah Kabupaten Magelang (Lembaran Daerah Kabupaten Magelang

- Tahun 2020 Nomor 10, Tambahan Lembaran Daerah Kabupaten Magelang Nomor 75);
36. Peraturan Daerah Kabupaten Magelang Nomor 5 Tahun 2019 tentang Rencana Pembangunan Jangka Menengah Daerah Kabupaten Magelang Tahun 2019-2024 (Lembaran Daerah Kabupaten Magelang Tahun 2019 Nomor 5, Tambahan Lembaran Daerah Kabupaten Magelang Nomor 65) sebagaimana telah diubah dengan Peraturan Daerah Kabupaten Magelang Nomor 7 Tahun 2021 tentang Perubahan Atas Peraturan Daerah Kabupaten Magelang Nomor 5 Tahun 2019 tentang Rencana Pembangunan Jangka Menengah Daerah Kabupaten Magelang Tahun 2019-2024 (Lembaran Daerah Kabupaten Magelang Nomor 81).
 37. Peraturan Bupati Magelang Nomor 31 Tahun 2022 tentang Rencana Kerja Pemerintah Daerah Kabupaten Magelang Tahun 2023 (Berita Daerah Kabupaten Magelang Tahun 2022 Nomor 31);

1.3. Hubungan antar Dokumen



Gambar 1.1
Hubungan RKPD Perubahan dengan Dokumen Lain

Sesuai dengan hubungan dokumen RKPD Perubahan dengan dokumen lain sebagaimana ditampilkan pada Gambar 1.1. menunjukkan penyusunan RKPD Perubahan mendasari:

1. Dokumen sektoral yang menyajikan perkembangan sektoral yang akan mempengaruhi penyesuaian rencana program, kegiatan dan sub kegiatan

- dalam bentuk pergeseran, penambahan dan atau pengurangan pagu indikatif anggaran, sasaran, fokus maupun lokus;
2. Hasil evaluasi sampai dengan Triwulan II pelaksanaan RKPD Tahun 2023 yang menyajikan realisasi kinerja akan mempengaruhi penyesuaian rencana program, kegiatan dan sub kegiatan dalam bentuk pergeseran, penambahan dan atau pengurangan pagu indikatif anggaran, sasaran, fokus maupun lokus; serta
 3. Dokumen hasil laporan pertanggungjawaban pelaksanaan APBD Tahun 2022 terutama terkait SiLPA yang akan mempengaruhi perubahan kerangka pendanaan.

1.4. Maksud dan Tujuan

Maksud penyusunan Perubahan RKPD Kabupaten Magelang Tahun 2023 adalah untuk menentukan arah kebijakan pembangunan daerah tahunan dan mewujudkan sinergitas rencana program dan kegiatan prioritas pembangunan daerah Tahun 2023.

Tujuan penyusunan Perubahan RKPD ini adalah:

1. Memberikan landasan operasional bagi seluruh Perangkat Daerah di lingkungan Pemerintah Kabupaten Magelang dalam menyusun Perubahan Rencana Kerja (Renja) Perangkat Daerah Tahun 2023;
2. Menjadi landasan penyusunan Perubahan Kebijakan Umum APBD (Perubahan KUA) serta Perubahan Prioritas Plafon Anggaran Sementara (Perubahan PPAS) Tahun Anggaran 2023 sebagai dasar penyusunan Rancangan Perubahan APBD Kabupaten Magelang Tahun Anggaran 2023;
3. Menjadi alat untuk menjamin keterkaitan perencanaan, penganggaran, pelaksanaan, pengendalian dan evaluasi pembangunan;
4. Sebagai petunjuk operasional bagi penyelenggaraan pembangunan Kabupaten Magelang pada tahun anggaran 2023.

1.5. Sistematika Penyusunan RKPD

Perubahan RKPD Kabupaten Magelang Tahun 2023 disusun dengan sistematika:

BAB I PENDAHULUAN

Memuat latar belakang, dasar hukum penyusunan, hubungan antar dokumen, maksud dan tujuan serta sistematika RKPD.

BAB II EVALUASI HASIL TRIWULAN II (DUA) TAHUN 2023

Memuat Evaluasi Kinerja Program RKPD sampai dengan triwulan dua tahun 2023.

BAB III KERANGKA EKONOMI DAERAH DAN KEUANGAN DAERAH

Memuat tentang arah kebijakan ekonomi daerah yang terdiri atas kondisi ekonomi daerah tahun 2023, tantangan dan prospek perekonomian daerah, serta arah kebijakan keuangan daerah yang terdiri atas arah kebijakan pendapatan daerah,

arah kebijakan belanja daerah serta arah kebijakan pembiayaan daerah.

BAB IV SASARAN DAN PRIORITAS PEMBANGUNAN DAERAH

Memuat Tujuan dan Sasaran Pembangunan, Prioritas Pembangunan Daerah.

BAB V RENCANA KERJA DAN PENDANAAN DAERAH

Memuat program, kegiatan, indikator kinerja, pagu pendanaan, lokasi kegiatan serta kelompok sasaran penerima manfaat, baik yang mengalami perubahan dan tidak mengalami perubahan.

BAB VI PENUTUP

Memuat harapan pelaksanaan Perubahan RKPD Kabupaten Magelang Tahun 2023.

BAB II HASIL EVALUASI TRIWULAN II TAHUN 2023

Dalam Peraturan Daerah Kabupaten Magelang Nomor 7 Tahun 2021 tentang Perubahan atas Peraturan Daerah Nomor 5 Tahun 2019 tentang Rencana Pembangunan Jangka Menengah Daerah Kabupaten Magelang Tahun 2019-2024, telah ditetapkan 9 (sembilan) indikator kinerja daerah, sebagai berikut.

1. Indeks Pembangunan Manusia

IPM merupakan indikator penting untuk mengukur keberhasilan dalam upaya membangun kualitas hidup manusia yang dibentuk dari tiga dimensi dasar yaitu : umur panjang dan hidup sehat, pengetahuan dan standar hidup layak. Pada tahun 2022 IPM Kabupaten Magelang mencapai 70,85 mengalami kenaikan sebesar 1,74 dari tahun 2018 yang sebesar 69,11, dengan rata-rata kenaikan per tahun 0,435.

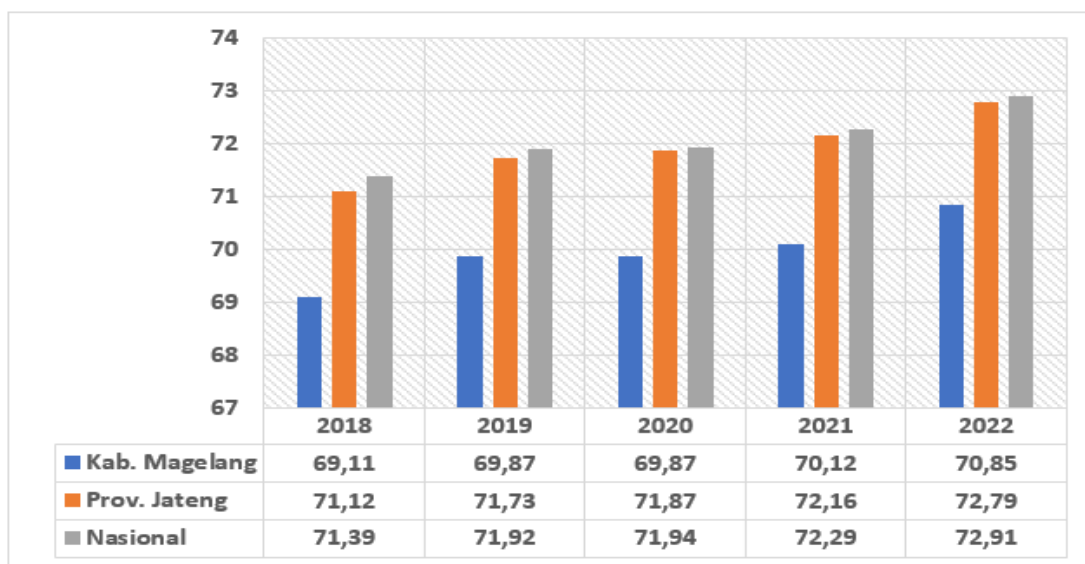
Indikator dimensi IPM terdiri dari Umur Harapan Hidup (UHH), Harapan Lama Sekolah (HLS), Rata-Rata Lama Sekolah (RLS), dan Paritas Daya Beli (pengeluaran riil per kapita yang disesuaikan). Data selengkapnya disajikan pada tabel berikut.

Tabel 2.1
Indeks Pembangunan Manusia (IPM) Kabupaten Magelang
Menurut Dimensi Penyusunnya Tahun 2018-2022

Dimensi/Indikator	Satuan	Tahun				
		2018	2019	2020	2021	2022
Umur Panjang dan Hidup Sehat						
Umur Harapan Hidup	Tahun	73,47	73,56	73,72	73,88	74,03
Pengetahuan						
Harapan Lama Sekolah	Tahun	12,48	12,53	12,54	12,55	12,58
Rata-rata Lama Sekolah	Tahun	7,57	7,77	7,78	7,79	7,81
Standar Hidup Layak						
Paritas Daya Beli (Pengeluaran riil Per Kapita yang disesuaikan)	Ribu Rp	9.025	9.387	9.301	9.440	10,011
IPM Kabupaten Magelang		69,11	69,87	69,87	70,12	70,85

Sumber : BPS Kabupaten Magelang dan Jawa Tengah Tahun 2023

Berdasarkan klasifikasi capaian IPM menurut BPS, IPM Kabupaten Magelang pada tahun 2018-2020 berada pada status “sedang” (nilai berkisar antara $60 \leq \text{IPM} \leq 70$) dan pada tahun 2021 dan 2022 pada status “tinggi” (nilai berkisar antara $70 \leq \text{IPM} \leq 80$). Walaupun berstatus tinggi, selama kurun waktu 5 tahun terakhir, nilai IPM Kabupaten Magelang masih berada di bawah nilai IPM Provinsi Jawa Tengah maupun Nasional. Data selengkapnya disajikan pada gambar berikut.



Gambar 2.1

IPM Kabupaten Magelang, Provinsi Jawa Tengah dan Nasional Tahun 2018-2022

Jika disandingkan se-Eks Karesidenan Kedu, IPM Kabupaten Magelang masih berada di urutan ketiga, di bawah nilai IPM Kota Magelang dan Kabupaten Purworejo. Data selengkapnya disajikan dalam tabel berikut.

Tabel 2.2

Indeks Pembangunan Manusia (IPM) Kabupaten/Kota Eks-Karesidenan Kedu Tahun 2018-2022

Kabupaten / Kota	Tahun				
	2018	2019	2020	2021	2022
Kabupaten Purworejo	71,87	72,50	72,68	72,98	73,60
Kabupaten Wonosobo	67,81	68,27	68,22	68,43	68,89
Kabupaten Magelang	69,11	69,87	69,87	70,12	70,85
Kabupaten Temanggung	68,83	69,56	69,57	69,88	70,77
Kota Magelang	78,31	78,80	78,99	79,43	80,39

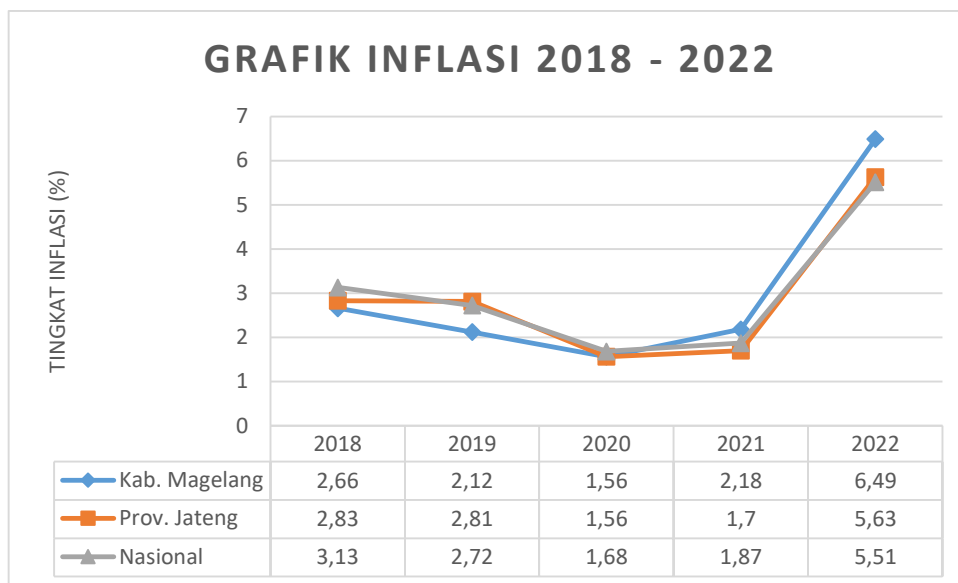
Sumber : BPS Jawa Tengah Tahun 2023

2. Laju Infasi

Dalam menyusun Indeks Harga Konsumen (IHK) perkotaan, data harga konsumen diperoleh dari 82 kota. Provinsi Jawa Tengah menghitung dengan mewakili 6 kota, yaitu Kota Tegal, Kota Semarang, Kota Purwokerto, Kota Kudus, Kota Surakarta dan Kota Cilacap. Kabupaten Magelang tidak menjadi lokasi sampel pengambilan data. Oleh karena itu dalam menghitung tingkat inflasi Kabupaten Magelang mengacu pada kota yang memiliki karakter ekonomi yang mendekati sama yaitu Kota Purwokerto.

Mengacu pada angka nilai inflasi di Kota Purwokerto pada tahun 2022 tingkat inflasi nya mencapai 6,49%. Angka ini memang lebih tinggi dibandingkan laju inflasi provinsi Jawa Tengah dan nasional serta keluar dari target tingkat inflasi yang telah ditetapkan. Namun hal ini merupakan kondisi ekonomi di dunia saat ini akibat terjadinya krisis ekonomi yang melanda dunia usai pandemic covid 19 dan berbagai krisis politik di beberapa negara di dunia.

Tidak hanya terjadi di Kabupaten Magelang dan Indonesia tapi terjadi juga di negara-negara lain di dunia.



Sumber : BPS Kabupaten Magelang 2023

Gambar 2.2

Inflasi Kabupaten Magelang Menurut Kelompok Pengeluaran (YoY)
Tahun 2018-2022

3. Pengeluaran per kapita riil yang disesuaikan

Selama periode tahun 2018 hingga tahun 2022 pengeluaran per kapita riil Kabupaten Magelang meningkat 9,85% Rata-rata pertumbuhan besarnya pengeluaran per kapita Kabupaten Magelang mencapai 6,12% per tahun. Apabila dibandingkan dengan Provinsi Jawa Tengah dan nasional, nilai pengeluaran per kapita Kabupaten Magelang lebih rendah.

Tabel 2.3

Pengeluaran Riil Per Kapita Kabupaten Magelang Tahun 2018-2022

Pengeluaran Riil Per Kapita (Ribu Rp)	Tahun				
	2018	2019	2020	2021	2022
Kabupaten Magelang	9.025	9.387	9.301	9.440	10.011
Provinsi Jawa Tengah	10.777	11.102	10.930	11.034	11.377
Nasional	11.059	11.299	11.013	11.156	11.479

Sumber : BPS Kabupaten Magelang Tahun 2023

4. Angka Kemiskinan

Capaian indikator kemiskinan Kabupaten Magelang tahun 2018-2022 disajikan pada tabel di bawah ini.

Tabel 2.4
Tingkat Kemiskinan di Kabupaten Magelang Tahun 2018-2022

Indikator Kemiskinan	Satuan	2018	2019	2020	2021	2022
Garis Kemiskinan	Rp/Kapita Bulan	296.327	325.921	342.430	353.608	377.497
Jumlah penduduk miskin	000 Jiwa	143,44	137,45	146,34	154,91	145,33
Persentase Penduduk Miskin	(%)	11,23	10,67	11,27	11,91	11,09
Indek keparahan kemiskinan (P2)	%	0,34	0,17	0,2	0,35	0,41
Indek Kedalaman Kemiskinan (P1)	%	1,55	0,98	1,23	1,63	1,66

Sumber: BPS Kabupaten Magelang Tahun 2023

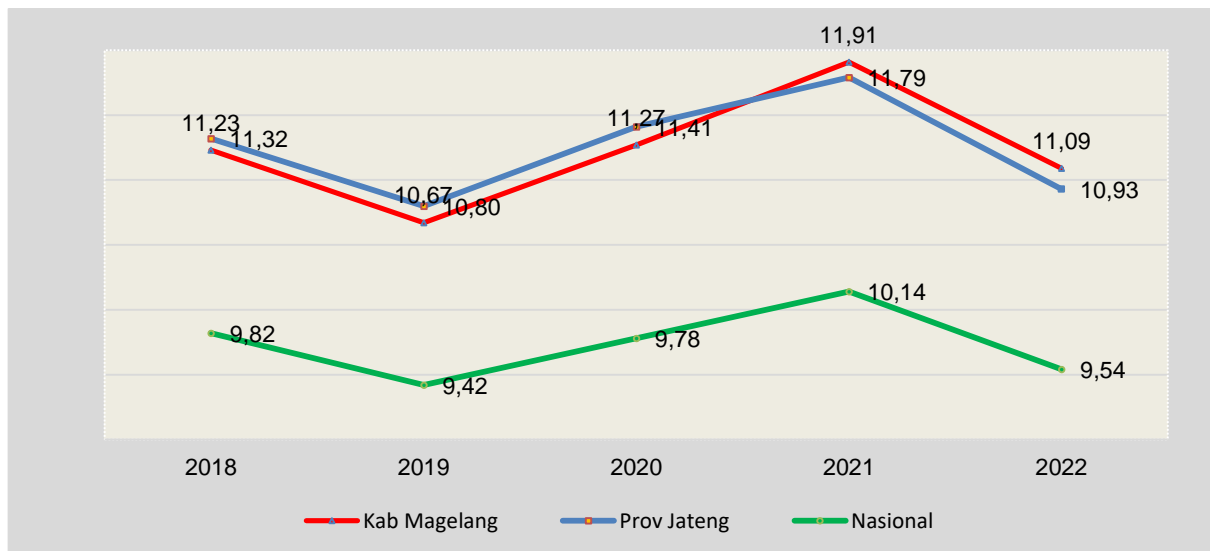
Dari tabel di atas menunjukkan garis kemiskinan selama 5 (lima) tahun terakhir semakin meningkat, dari Rp. 296.327,- pada tahun 2018 menjadi Rp. 377.497,- pada tahun 2022. Hal ini menunjukkan tingkat pengeluaran penduduk miskin dari tahun ke tahun mengalami peningkatan. Pada tahun 2018, persentase penduduk miskin Kabupaten Magelang sebesar 11,23% atau sebesar 143.440 jiwa, setelah mengalami fluktuasi akibat pandemi covid 19 pada sejak tahun 2020, angka kemiskinan di tahun 2022 mengalami penurunan kembali menjadi 11,09% dengan jumlah penduduk miskin sebesar 145.330 jiwa.

Indeks Kedalaman Kemiskinan (*Poverty Gap Index-P1*), merupakan ukuran rata-rata kesenjangan pengeluaran masing-masing penduduk miskin terhadap garis kemiskinan selama 5 (lima) tahun terakhir menunjukkan tren yang negatif, dari 1,55 pada tahun 2018, mengalami kenaikan menjadi 1,66 pada tahun 2022. Begitu pula dengan Indeks Keparahan Kemiskinan (*Proverty Severity Index-P2*), yang memberikan gambaran mengenai penyebaran pengeluaran diantara penduduk miskin, dimana semakin tinggi nilai indeks, semakin tinggi ketimpangan pengeluaran diantara penduduk miskin. Capaian Indeks Keparahan Kemiskinan di Kabupaten Magelang pada tahun 2022 menunjukkan tren peningkatan, dari 0,34 pada tahun 2018 menjadi 0,41 pada tahun 2022.

Pada tahun 2022, angka kemiskinan di Kabupaten Magelang mengalami penurunan sebesar 0,82 persen; jumlah penduduk miskin mengalami penurunan sebesar 9.580 jiwa, dari 154.910 jiwa pada tahun 2021, menjadi 145.330 jiwa pada tahun 2022; angka garis kemiskinan juga mengalami kenaikan sebesar Rp. 23.889,-, dari Rp. 353.608,- pada tahun 2021, menjadi Rp. 377.497,- pada tahun 2022.

Penurunan angka kemiskinan dan jumlah penduduk miskin pada Periode Maret 2022 ini linier dengan penurunan di level nasional, propinsi dan 34 Kabupaten/ kota lainnya di Propinsi Jawa Tengah. Dibandingkan dengan capaian dengan capaian Propinsi dan Nasional, capaian angka kemiskinan Kabupaten Magelang Periode Maret 2022 masih berada di atas Propinsi (10,93%) dan Nasional (9,54%), sehingga Kabupaten Magelang masuk zona

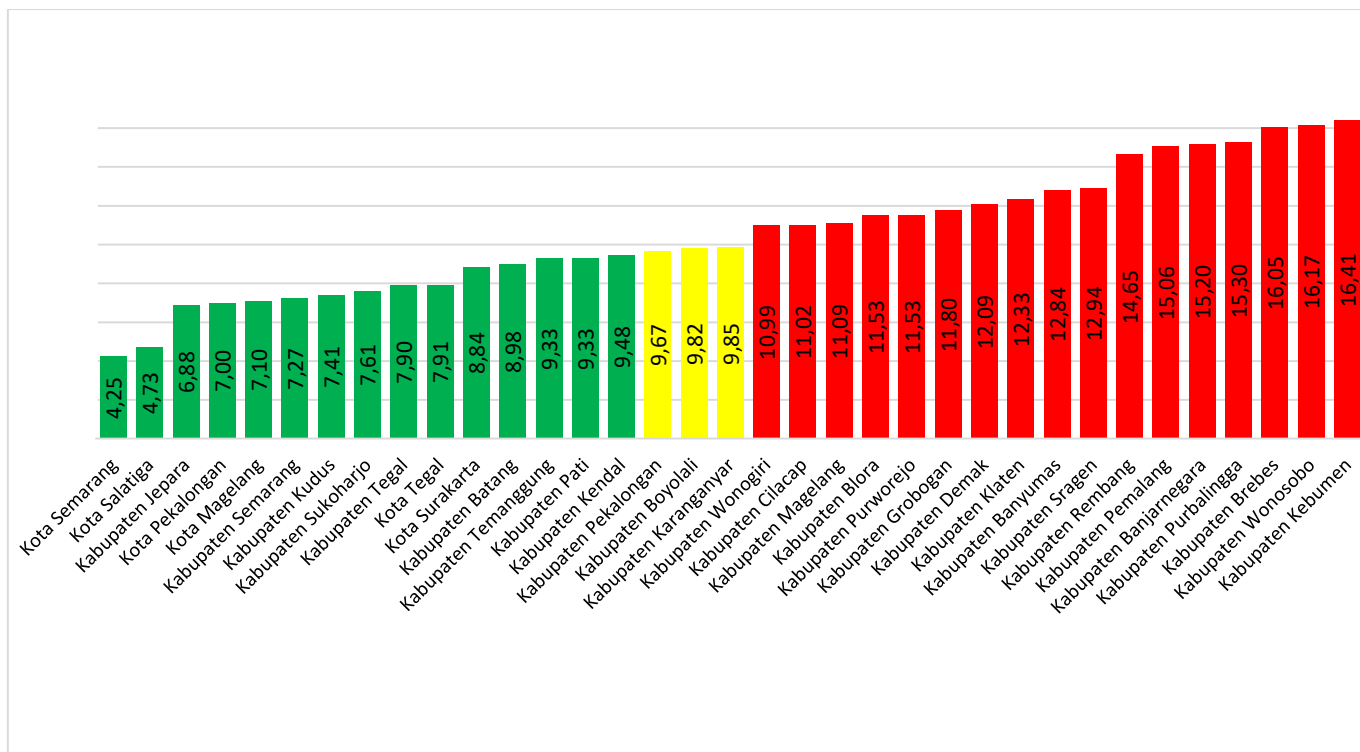
prioritas penanggulangan kemiskinan di Provinsi Jawa Tengah. Untuk lebih jelasnya bisa dilihat dalam gambar di bawah ini.



Sumber: BPS Kabupaten Magelang 2023

Gambar 2.3
Perbandingan Capaian Persentase Kemiskinan
Kab. Magelang, Provinsi dan Nasional 2018-Maret 2022

Dibandingkan dengan capaian 35 Kab/Kota di Jawa Tengah, posisi Kabupaten Magelang pada tahun 2022 berada pada peringkat 20 (dua puluh) atau sama dengan capaian tahun 2021. Selengkapnya bisa dilihat pada grafik dibawah.



Sumber: BPS Provinsi Jawa Tengah 2023

Gambar 2.4
Posisi Relatif Tingkat Kemiskinan Kabupaten/ Kota
di Provinsi Jawa Tengah Tahun 2022

Dibandingkan dengan capaian angka kemiskinan di kabupaten/kota di eks Karesidenan Kedu, pada tahun 2022 posisi capaian Kabupaten Magelang berada pada posisi ke tiga diatas capaian Kota Magelang dan Kabupaten Temanggung. Selengkapnya bisa dilihat pada tabel berikut.

Tabel 2.5
Perbandingan Capaian Angka Kemiskinan di Kabupaten/Kota di Eks Karesidenan Kedu Tahun 2022

No	Kabupaten/Kota	Jumlah Penduduk Miskin (dalam 000)	P0	P1	P2	GK
1	Kota Magelang	8,65	7,10	0,47	0,06	575.130
2	Kab Magelang	145,33	11,09	1,66	0,41	377.497
3	Kab Temanggung	73,04	9,33	1,06	0,19	354.012
4	Kab Kebumen	196,16	16,41	3,41	1,02	416.004
5	Kab Purworejo	82,64	11,53	1,31	0,24	393.731
6	Kab Wonosobo	128,11	16,17	3,18	0,86	399.180

Sumber: BPS Provinsi Jawa Tengah 2023

Dari data di atas bisa dilihat bahwa tren penurunan angka kemiskinan, baik di Kabupaten/Kota se-Jawa Tengah dan Eks Karesidenan Kedu hampir semua mengalami penurunan. Jumlah penduduk miskin juga mengalami penurunan, hal ini salah satu faktornya adalah mulai pulihnya kegiatan perekonomian masyarakat setelah mengalami penurunan sejak tahun 2020.

4.1. Kemiskinan Ekstrem

Pada tahun 2022 Kabupaten Magelang telah ditetapkan sebagai lokus Penghapusan Kemiskinan Ekstrem bersama 18 kabupaten lainnya di Provinsi Jawa Tengah. Pemerintah Provinsi menetapkan 5 kecamatan dan 25 desa yang dijadikan sebagai piloting project untuk penanggulangan kemiskinan ekstrem. Kelima kecamatan prioritas penanggulangan kemiskinan ekstrem Kabupaten Magelang meliputi Kecamatan Grabag, Kajoran, Kaliangkrik, Pakis dan Windusari.

Kemiskinan Ekstrem sendiri adalah kondisi ketidakmampuan masyarakat dalam memenuhi kebutuhan dasar, yaitu makanan, air bersih, sanitasi layak, kesehatan, tempat tinggal, pendidikan dan akses informasi terhadap pendapatan dan layanan sosial.

Seseorang dikategorikan miskin ekstrem jika biaya kebutuhan hidup sehari-harinya berada di bawah garis kemiskinan eskترم; setara dengan USD 1.9 PPP (Purchasing Power Parity). PPP ditentukan menggunakan "absolute poverty measure" yang konsisten antar negara dan antar waktu. Atau dengan kata lain, seseorang dikategorikan miskin ekstrem jika pengeluarannya di bawah Rp. 10.739/orang/hari atau Rp. 322.170/orang/bulan (BPS,2021). Sehingga misalnya dalam 1 keluarga terdiri dari 4 orang (ayah, ibu, dan 2

anak), memiliki kemampuan untuk memenuhi pengeluarannya setara atau di bawah Rp. 1.288.680 per keluarga per bulan (BPS, 2021).

Capaian angka kemiskinan di Kabupaten Magelang berdasarkan Rilis BPS Provinsi Jawa Tengah pada Tahun 2022 adalah sebesar 11,09% dengan jumlah penduduk miskin sebesar 145.330 jiwa, sedangkan angka kemiskinan ekstrem sebesar 2,29% dengan jumlah penduduk ekstrem sebesar 29.500 jiwa.

Berdasarkan data Pensasaran Percepatan Penghapusan Kemiskinan Ekstrem (P3KE) dari Kementerian Koordinator Pembangunan Manusia dan Kebudayaan (Kemenko PMK), Data P3KE di Kabupaten Magelang yang dibagi menjadi 3 (tiga) desil, dengan jumlah KK sebanyak 120.664, terdiri dari Desil 1 sebanyak 46. 458 KK; Desil 2 sebanyak 33. 315 KK dan Desil 3 sebanyak 40.891 KK. Sedangkan jumlah Individu sebesar 461.413 jiwa, terdiri dari Desil 1 sebanyak 195. 212 jiwa; Desil 2 sebanyak 124. 428 Jiwa dan Desil 3 sebanyak 141.773 Jiwa.

Guna mempercepat penghapusan kemiskinan ekstrem, sejumlah kebijakan dilakukan oleh Pemerintah Kabupaten Magelang, antara lain melalui strategi mengurangi beban pengeluaran masyarakat miskin, antara lain memberikan jaminan kesehatan kepada warga miskin baik bersumber dari pemerintah pusat, provinsi maupun pemerintah kabupaten. Kemudian ada bantuan rumah swadaya bagi warga yang berpenghasilan rendah, pemasangan sambungan air bersih, pemberian beasiswa untuk siswa miskin, pemberian makanan pendamping untuk keluarga pasien miskin di rumah sakit dan jaminan persalinan masyarakat miskin.

Melalui surat Keputusan Menteri Koordinator Bidang Pembangunan Manusia dan Kebudayaan Nomor 30 Tahun 2022, Pemerintah Kabupaten Magelang kini memakai data Pensasaran Percepatan Penghapusan Kemiskinan Ekstrem (P3KE), dalam melakukan intervensi program percepatan penghapusan kemiskinan ekstrem

Berdasarkan arahan Presiden dalam Rapat Terbatas tanggal 4 Maret 2020 tentang Strategi Percepatan Pengentasan Kemiskinan serta Rapat Terbatas tanggal 21 Juni 2021 tentang Strategi Penanggulangan Kemiskinan Kronis, agar pengentasan kemiskinan dilakukan secara terkonsolidasi, terintegrasi dan tepat sasaran melalui kolaborasi intervensi, sehingga kemiskinan ekstrem dapat mencapai tingkat nol persen pada 2024.

Menindaklanjuti arahan tersebut, upaya penanggulangan kemiskinan ekstrem dilaksanakan melalui upaya khusus berupa *multiple interventions*. Upaya tersebut dilakukan dengan dua pendekatan utama yaitu: pertama, mengurangi beban pengeluaran kelompok miskin dan rentan melalui berbagai program perlindungan sosial dan subsidi. Kedua, melakukan pemberdayaan dalam rangka meningkatkan produktivitas kelompok miskin dan rentan untuk meningkatkan kapasitas ekonomi atau pendapatan. Upaya percepatan dilakukan di wilayah yang memiliki kantong-kantong kemiskinan, mengingat kemiskinan ekstrem banyak terdapat di wilayah tersebut.

Di tingkat daerah, Tim Koordinasi Penanggulangan Kemiskinan (TKPK) memiliki peran yang sangat strategis sesuai dengan kewenangannya dalam Peraturan Menteri Dalam Negeri Nomor 53 Tahun 2020 dalam melakukan

koordinasi perumusan kebijakan, perencanaan, pelaksanaan, dan pemantauan pelaksanaan penanggulangan kemiskinan.

Percepatan penghapusan kemiskinan ekstrem secara tepat sasaran dilakukan melalui strategi kebijakan yang meliputi:

- a. Pertama, pengurangan beban pengeluaran masyarakat melalui pemberian bantuan sosial, jaminan sosial dan subsidi yaitu kelompok program/kegiatan.
- b. Kedua, peningkatan pendapatan masyarakat melalui pemberdayaan masyarakat.
- c. Ketiga, penurunan jumlah kantong-kantong kemiskinan melalui pembangunan infrastruktur pelayanan dasar.

5. Indeks Pembangunan Gender (IPG)

Peningkatan kualitas hidup perempuan diperlukan dalam rangka pencapaian kesetaraan gender antara laki-laki dan perempuan yang juga menjadi salah satu tujuan pada Tujuan Pembangunan Berkelanjutan (TPB/SDG's). Hal ini dapat digambarkan apabila angka IPM perempuan dibanding IPM laki-laki berada pada angka 100. Angka tersebut ditunjukkan pada capaian Indeks Pembangunan Gender (IPG), yang didukung peningkatan di bidang kesehatan, pendidikan dan ekonomi.

IPG Kabupaten Magelang pada tahun 2018-2022 mengalami trend yang fluktuatif, capaian terakhir pada tahun 2022 adalah 92,21, mengalami kenaikan dibandingkan tahun 2021 pada angka 91,89. Capaian IPG di Kabupaten Magelang tahun 2022 masih berada di bawah Provinsi Jawa Tengah, akan tetapi masih lebih baik dibandingkan capaian Nasional.

Tabel 2.6

Indeks Pembangunan Gender (IPG) di Kabupaten Magelang Tahun 2018-2022

Indikator	2018	2019	2020	2021	2022
Kabupaten Magelang	91,95	91,78	91,81	91,89	92,21
Provinsi Jawa Tengah	91,94	91,89	92,18	92,14	92,83
Nasional	90,96	91,07	91,06	91,27	91,63

Sumber : BPS Kabupaten Magelang 2023

Kabupaten Magelang di depan masih dihadapkan pada tantangan pembangunan untuk mewujudkan kesetaraan gender. Berbagai persoalan yang masih perlu menjadi perhatian ke depan antara lain, masih rendahnya Rata-rata Lama Sekolah (RLS) dan belum optimalnya pemenuhan kesehatan perempuan, khususnya ibu yang melahirkan, serta serta tingginya kesenjangan pendapatan antara perempuan dan laki-laki.

Sejalan dengan Inpres Nomor 9 tahun 2000 tentang Pengarusutamaan Gender Dalam Pembangunan Nasional dan kebijakan di bawahnya dengan diterbitkannya Perbup 14 Tahun 2013 Tentang Pedoman Umum Pelaksanaan Pengarusutamaan Gender Dalam Pembangunan Daerah di Kabupaten Magelang serta Surat Edaran Bupati tentang Perencanaan dan Penganggaran Responsive Gender (PPRG) pada Perangkat Daerah se-Kabupaten Magelang,

maka diharapkan semua OPD untuk melaksanakan perencanaan dan penganggaran yang berperspektif gender.

Guna mempercepat pelaksanaan perencanaan dan penganggaran yang responsif gender, penggunaan data terpilah gender mutlak diperlukan. Pemilahan data menurut jenis kelamin merupakan prasyarat utama dilakukannya analisis gender yang bermanfaat dalam penyusunan analisis kebijakan dan penyusunan anggaran yang responsif gender.

Di Kabupaten Magelang, beberapa data khususnya data kependudukan sudah disajikan pilah gender. Data terpilah menurut jenis kelamin dapat membuka wawasan tentang adanya kesenjangan gender. Pemilahan menurut jenis kelamin di berbagai bidang dapat menunjukkan status, peran, kondisi dan kebutuhan masyarakat perempuan dan laki-laki dalam berbagai bidang pembangunan, serta permasalahan yang dihadapi dalam upaya mengurangi kesenjangan. Data terpilah menggambarkan peran, kondisi umum dari laki dan perempuan dalam setiap aspek kehidupan di masyarakat yang meliputi politik, ekonomi, sosial budaya, hankam, dan lain-lain.

Melalui Penganggaran Responsif Gender, diharapkan akan bisa mengakomodasi keadilan bagi perempuan dan laki-laki dalam memperoleh akses, manfaat, dan partisipasi dalam mengambil keputusan dan mengontrol sumber-sumber daya serta kesetaraan terhadap kesempatan dan peluang dalam memilih dan menikmati hasil pembangunan. Adapun implementasi dari Anggaran Responsif Gender diharapkan setiap OPD melampirkan dokumen pendukung yang mengakomodir pengarusutamaan gender dalam perencanaan program dan kegiatan, dengan alat analisis GAP (*Gender Analysis Pathway*)/ PROBA dan GBS (*Gender Budget Statement*) dalam Pra Rencana Kerja Anggaran (Pra RKA)

6. Laju Pertumbuhan Ekonomi

Pada Tahun 2018 dan 2019, pertumbuhan ekonomi Kabupaten Magelang berada pada kisaran 5,28% - 5,5%, lebih tinggi dibandingkan pertumbuhan ekonomi nasional dan pertumbuhan ekonomi Jawa Tengah.



Gambar 2.5
Pertumbuhan Ekonomi Kabupaten Magelang, Prov. Jawa Tengah dan Nasional Tahun 2018-2022

Pada tahun 2020, karena Pandemi Covid Pertumbuhan ekonomi Kabupaten Magelang mengalami kontraksi sebesar 1,68%, Provinsi Jawa Tengah mengalami Kontraksi sebesar 2,65 %, sedangkan Nasional mengalami kontraksi sebesar 2,07 %. Pada tahun 2021 pertumbuhan ekonomi Kabupaten Magelang kembali naik pada angka 3,48%. Sedangkan Pada Tahun 2022, Kabupaten Magelang mengalami pertumbuhan ekonomi 5,46%, lebih tinggi dibandingkan pertumbuhan ekonomi Nasional dan pertumbuhan ekonomi Jawa Tengah.

Pertumbuhan ekonomi tertinggi pada tahun 2018 adalah Kota Magelang, diikuti Kabupaten Purworejo dan Kabupaten Magelang. Setelah pandemi Covid-19, pada tahun 2021, Kabupaten Wonosobo paling cepat bangkit dengan angka pertumbuhan ekonomi sebesar 3,68 dan diikuti oleh Kabupaten Magelang sebesar 3,48. Data selengkapnya disajikan dalam grafik berikut. Sedangkan pada tahun 2022, pertumbuhan ekonomi Kabupaten Magelang sebesar 5,46 di bawah pertumbuhan ekonomi Kota Magelang (5,77).



Sumber: BPS Prov. Jateng, 2023

Gambar 2.6
Pertumbuhan Ekonomi Kabupaten/Kota
se-Eks Karesidenan Kedu Tahun 2018-2022

Perekonomian Kabupaten Magelang pada tahun 2022 mulai bangkit kembali, terutama ditopang sektor industri dan sektor pertanian. Pertumbuhan terjadi pada hampir semua sektor. Sektor dengan pertumbuhan paling tinggi adalah transportasi dan pergudangan yang tumbuh sebesar 52,22% disusul sektor jasa lainnya dengan laju pertumbuhan 28,21%. Satu-satunya sektor yang mengalami kontraksi adalah pertambangan dan penggalian sebesar -4,53%.

Pertumbuhan ekonomi Kabupaten Magelang yang sebesar 5,46% setahun didongkrak oleh 4 (empat) sektor yang mengalami kenaikan cukup signifikan yaitu industri (5,48%), transportasi dan pergudangan (52,22%), Penyediaan akomodasi dan makan minum (17,68%) serta real estate (5,33%). Data selengkapnya disajikan dalam tabel berikut.

Tabel 2.7
Pertumbuhan PDRB Atas Dasar Harga Konstan Tahun 2010
Menurut Lapangan Usaha Kabupaten Magelang Tahun 2018 - 2022

Sektor PDRB Lapangan Usaha Seri 2010	Tahun				
	2018	2019	2020	2021	2022
A. Pertanian, Kehutanan, dan Perikanan	2,39	0,79	0,16	0,98	1,04
B. Pertambangan dan Penggalian	3,33	4,74	2,15	4,30	-4,53
C. Industri Pengolahan	5,34	6,07	-0,30	4,20	5,48
D. Pengadaan Listrik dan Gas	5,39	5,55	1,85	4,65	1,51
E. Pengadaan Air, Pengelolaan Sampah, Limbah dan Daur Ulang	5,48	4,40	2,35	4,53	1,76
F. Konstruksi	5,97	4,87	-3,71	6,74	1,95
G. Perdagangan Besar dan Eceran; Reparasi Mobil dan Sepeda Motor	4,80	5,88	-4,47	6,95	2,72
H. Transportasi dan Pergudangan	6,20	8,55	-26,60	0,67	52,22
I. Penyediaan Akomodasi dan Makan Minum	7,27	8,16	-8,00	5,58	17,68

Sektor PDRB Lapangan Usaha Seri 2010	Tahun				
	2018	2019	2020	2021	2022
J. Informasi dan Komunikasi	12,77	11,38	15,68	3,88	2,15
K. Jasa Keuangan dan Asuransi	4,08	3,77	1,65	1,44	2,77
L. Real Estate	5,06	5,68	-0,26	2,21	5,33
M,N. Jasa Perusahaan	9,89	9,97	-7,12	2,96	5,62
O. Administrasi Pemerintahan, Pertanahan dan Jaminan Sosial Wajib	3,05	3,78	-1,22	-1,18	3,26
P. Jasa Pendidikan	8,15	7,58	-0,20	0,13	4,22
Q. Jasa Kesehatan dan Kegiatan Sosial	8,68	6,81	8,82	0,21	3,21
R,S,T,U. Jasa Lainnya	9,86	9,25	-6,93	1,11	28,21
TOTAL	5,28	5,30	-1,67	3,48	5,46

Sumber: BPS Kabupaten Magelang, 2023

Nilai Produk Domestik Regional Bruto (PDRB) Kabupaten Magelang Atas Dasar Harga Konstan Tahun 2010 selama tahun 2018 - 2022 mengalami fluktuatif dari Rp. 22.082,80 miliar (2018) naik menjadi Rp. 23.253,15 miliar (2019) dan kemudian pada tahun 2020 turun pada nilai Rp. 22.865,15 milyar. Namun pasca pandemi covid, Nilai Produk Domestik Regional Bruto (PDRB) Kabupaten Magelang kembali naik menjadi Rp. 23.661,71 miliar (2021) dan di tahun 2022 ini naik lagi menjadi Rp. 24.953,20 milyar. Data selengkapnya disajikan dalam tabel berikut.

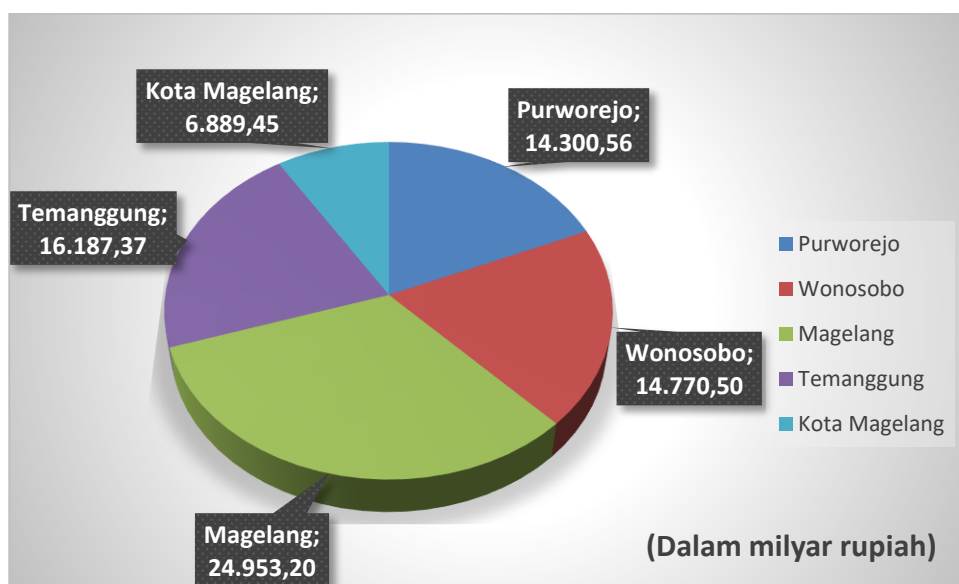
Tabel 2.8
Nilai PDRB Atas Dasar Harga Konstan Tahun 2010
Kabupaten Magelang Tahun 2018-2022

Sektor PDRB Lapangan Usaha Seri 2010	2018	2019	2020	2021	2022
A. Pertanian, Kehutanan, dan Perikanan	4.456,86	4.492,19	4.499,15	4.543,25	4.590,68
B. Pertambangan dan Penggalan	836,42	876,07	894,94	933,40	891,12
C. Industri Pengolahan	4.682,71	4.966,92	4.952,26	5.160,44	5.443,21
D. Pengadaan Listrik dan Gas	13,26	13,99	14,25	14,91	15,14
E. Pengadaan Air, Pengelolaan Sampah, Limbah dan Daur Ulang	21,51	22,46	22,99	24,03	24,45
F. Konstruksi	2.148,79	2.253,39	2.169,86	2.316,11	2.361,17
G. Perdagangan Besar dan Eceran; Reparasi Mobil dan Sepeda Motor	3.165,17	3.351,23	3.201,37	3.423,88	3.516,99
H. Transportasi dan Pergudangan	876,76	951,71	694,83	703,17	1.070,38
I. Penyediaan Akomodasi dan Makan Minum	940,61	1.017,36	936,02	988,28	1.163,01
J. Informasi dan Komunikasi	1.143,53	1.273,71	1.473,38	1.530,56	1.563,53
K. Jasa Keuangan dan Asuransi	595,50	617,95	628,13	637,19	654,83
L. Real Estate	476,87	503,96	502,64	513,75	541,11
M,N. Jasa Perusahaan	60,45	66,47	61,74	63,56	67,13
O. Administrasi Pemerintahan, Pertanahan dan Jaminan Sosial Wajib	738,66	766,58	757,22	748,27	772,68

Sektor PDRB Lapangan Usaha Seri 2010	2018	2019	2020	2021	2022
P. Jasa Pendidikan	1.200,01	1.290,97	1.288,44	1.290,14	1.344,57
Q. Jasa Kesehatan dan Kegiatan Sosial	189,95	202,89	219,52	219,97	227,03
R,S,T,U. Jasa Lainnya	535,74	585,29	544,73	550,79	706,16
PDRB	22.082,80	23.253,15	22.865,15	23.661,71	24.953,20

Sumber: BPS Kabupaten Magelang, 2023

PDRB Atas Dasar Harga Konstan Tahun 2010 Kabupaten Magelang tahun 2022 jika dibandingkan dengan PDRB Atas Dasar Harga Konstan Tahun 2010 Kabupaten/Kota se-Eks Karesidenan Kedu adalah yang terbesar, diikuti Kabupaten Temanggung, berikutnya Kabupaten Wonosobo, kemudian Kabupaten Purworejo dan terakhir Kota Magelang. Data selengkapnya disajikan dalam gambar berikut.



Sumber: BPS Kabupaten Magelang, 2023

Gambar 2.7

PDRB Atas Dasar Harga Konstan Tahun 2010 Kabupaten/Kota se-Eks Karesidenan Kedu Tahun 2022

PDRB Kabupaten Magelang Atas Dasar Harga Berlaku pada periode 2018 – 2022 meningkat sebesar Rp. 7.109,90 miliar, dari Rp. 30.339,47 miliar (2018) menjadi Rp. 37.449,37 miliar (2022). Data selengkapnya disajikan dalam tabel berikut.

Tabel 2.9

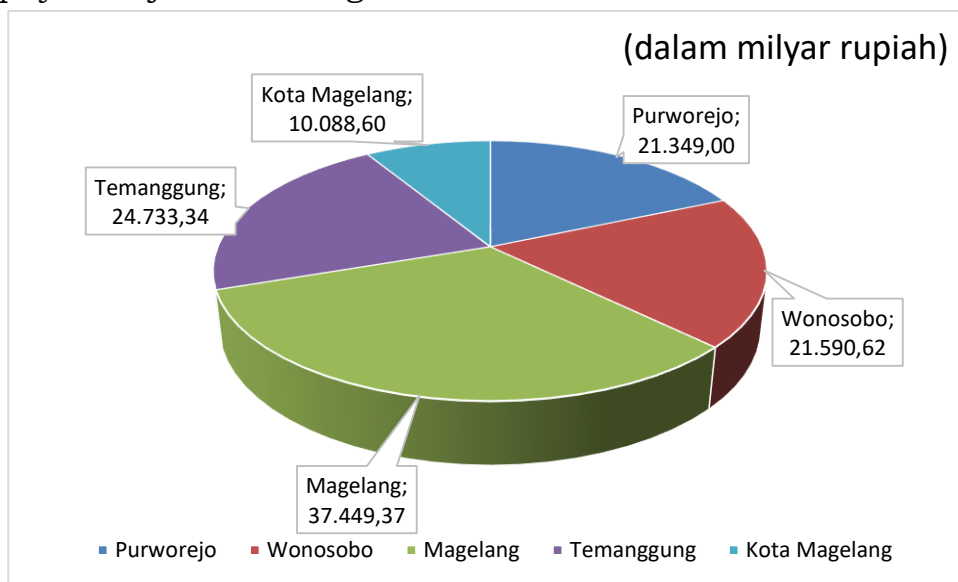
Nilai PDRB Atas Dasar Harga Berlaku Kabupaten Magelang Tahun 2018 – 2022 (Miliar Rupiah)

Sektor PDRB Lapangan Usaha Seri 2010	2018	2019	2020	2021	2022
A. Pertanian, Kehutanan, dan Perikanan	6.550,44	6.747,26	6.914,81	7.086,93	7.486,55
B. Pertambangan dan Penggalian	1.374,84	1.449,94	1.511,36	1.585,67	1.560,30
C. Industri Pengolahan	6.635,45	7.138,49	7.266,33	7.794,55	8.628,27

Sektor PDRB Lapangan Usaha Seri 2010	2018	2019	2020	2021	2022
D. Pengadaan Listrik dan Gas	15,51	16,40	16,60	17,26	17,61
E. Pengadaan Air, Pengelolaan Sampah, Limbah dan Daur Ulang	24,28	25,81	27,93	29,48	30,39
F. Konstruksi	2.898,45	3.133,13	3.027,90	3.326,13	3.625,48
G. Perdagangan Besar dan Eceran; Reparasi Mobil dan Sepeda Motor	4.119,08	4.455,80	4.306,14	4.667,15	4.967,87
H. Transportasi dan Pergudangan	1.013,87	1.119,98	853,38	888,68	1.427,98
I. Penyediaan Akomodasi dan Makan Minum	1.258,72	1.379,38	1.274,04	1.366,00	1.675,34
J. Informasi dan Komunikasi	1.091,71	1.230,34	1.425,19	1.480,74	1.516,67
K. Jasa Keuangan dan Asuransi	844,87	896,65	913,54	959,56	1.060,91
L. Real Estate	567,59	606,44	608,64	627,97	673,44
M,N. Jasa Perusahaan	81,15	91,95	87,26	90,89	100,07
O. Administrasi Pemerintahan, Pertanahan dan Jaminan Sosial Wajib	1.039,69	1.098,36	1.100,03	1.076,93	1.146,93
P. Jasa Pendidikan	1.891,21	2.086,41	2.118,82	2.150,59	2.249,48
Q. Jasa Kesehatan dan Kegiatan Sosial	254,58	276,82	307,86	311,99	327,37
R,S,T,U. Jasa Lainnya	678,01	744,25	702,20	715,80	954,73
PDRB	30.339,47	32.497,41	32.462,03	34.176,31	37.449,37

Sumber: BPS Kabupaten Magelang, 2023

PDRB Atas Dasar Harga Berlaku Kabupaten Magelang tahun 2022 jika dibandingkan dengan PDRB Atas Dasar Harga Berlaku kabupaten/kota se eks Karesidenan Kedu adalah yang terbesar, diikuti Kab. Temanggung, berikutnya Kab. Wonosobo, kemudian Kab. Purworejo dan terakhir Kota Magelang. Data selengkapnya disajikan dalam gambar berikut.



Sumber: BPS Kabupaten Magelang, 2023

Gambar 2.8
PDRB Atas Dasar Harga Berlaku Kabupaten/Kota se-Eks Karesidenan Kedu Tahun 2022*

Dilihat dari kontribusi masing-masing sektor terhadap PDRB (ADHB) tahun 2022, terdapat tiga sektor yang cukup besar kontribusinya yaitu sektor industri pengolahan (22,81%), kemudian pertanian, kehutanan, dan perikanan (20,74%), selanjutnya sektor perdagangan besar dan eceran, reparasi mobil dan sepeda motor (13,66%).

Kontribusi sektor pertanian, kehutanan, dan perikanan cenderung mengalami penurunan, sementara itu kontribusi sektor industri pengolahan menunjukkan tren meningkat. Pertumbuhan sektor primer terus menurun, sedangkan sektor sekunder dan tersier cenderung naik. Data selengkapnya disajikan dalam tabel berikut.

Tabel 2.10
Perkembangan Kontribusi Sektor dalam PDRB Tahun 2018-2022
Atas Dasar Harga Berlaku (Hb) dan Harga Konstan (Hk)
di Kabupaten Magelang

No	Sektor	2018		2019		2020		2021		2022	
		Hb	Hk	Hb	Hk	Hb	Hk	Hb	Hk	Hb	Hk*
		%	%	%	%	%	%	%	%	%	%
1	Pertanian, Kehutanan, dan Perikanan	21,59	20,2	20,77	19,32	21,31	19,68	20,74	19,2	19,99	19,2
2	Pertambangan dan Penggalian	4,53	3,79	4,46	3,77	4,66	3,91	4,64	3,94	4,17	3,94
3	Industri Pengolahan	21,87	21,17	21,95	21,36	22,38	21,66	22,81	21,81	23,04	21,81
4	Pengadaan Listrik dan Gas	0,05	0,06	0,05	0,06	0,05	0,06	0,05	0,06	0,05	0,06
5	Pengadaan Air, Pengolahan Sampah, Limbah dan Daur Ulang	0,08	0,1	0,08	0,1	0,09	0,1	0,09	0,1	0,08	0,1
6	Konstruksi	9,55	9,73	9,96	9,69	9,33	9,49	9,73	9,79	9,68	9,79
7	Perdagangan Besar dan Eceran; Reparasi Mobil dan Sepeda Motor	13,58	14,34	13,71	14,41	13,27	14	13,66	14,47	13,27	14,47
8	Transportasi dan Pergudangan	3,34	3,97	3,45	4,09	2,61	3,04	2,6	2,97	3,81	2,97
9	Penyediaan Akomodasi dan Makan Minum	4,15	4,26	4,25	4,38	3,93	4,09	4	4,18	4,47	4,18
10	Informasi dan Komunikasi	3,6	5,18	3,79	5,48	4,39	6,44	4,33	6,47	4,05	6,47
11	Jasa Keuangan dan Asuransi	2,78	2,7	2,76	2,66	2,81	2,75	2,81	2,69	2,83	2,69
12	Real Estate	1,87	2,16	1,87	2,17	1,88	2,2	1,84	2,17	1,80	2,17
13	Jasa Perusahaan	0,27	0,27	0,28	0,29	0,27	0,27	0,27	0,27	0,27	0,27
14	Administrasi Pemerintahan, Pertahanan, dan Jaminan Sosial Wajib	3,43	3,35	3,38	3,3	3,39	3,31	3,15	3,16	3,06	3,16
15	Jasa Pendidikan	6,23	5,44	6,42	5,55	6,53	5,64	6,29	5,45	6,01	5,45
16	Jasa Kesehatan dan Kegiatan Sosial	0,84	0,86	0,85	0,87	0,95	0,96	0,91	0,93	0,87	0,93
17	Jasa Lainnya	2,23	2,43	2,29	2,52	2,16	2,38	2,09	2,33	2,55	2,33
	PDRB	100	100	100	100	100	100	100	100	100	100

Sumber: BPS Kabupaten Magelang, 2023

Nilai Produk Domestik Regional Bruto (PDRB) Kabupaten Magelang menurut Pengeluaran Atas Dasar Harga Berlaku Tahun 2010 selama tahun 2018-2022 mengalami peningkatan sebesar Rp. 7.109,90 milyar. Meningkatkan dari Rp. 30.339,47 milyar (2018) menjadi Rp. 37.449,37 milyar (2022). Data selengkapnya disajikan dalam tabel berikut.

Tabel 2.11

PDRB Atas Dasar Harga Berlaku Menurut Pengeluaran Kabupaten Magelang Tahun 2018 - 2022 (Milyar Rupiah)

No	Komponen Pengeluaran	PDRB ADHB Menurut Pengeluaran				
		2018	2019	2020	2021	2022
1	Pengeluaran Konsumsi Rumah Tangga	21.897,42	23.419,22	23.435,08	23873,97	25.995,89
2	Pengeluaran Konsumsi LNPRT	576,85	672,08	663,17	691,36	732,36
3	Pengeluaran Konsumsi Pemerintah	2.581,52	2.649,27	2.534,88	2.608,07	2.665,33
4	Pembentukan Modal Tetap Bruto	8.887,09	9.655,04	9.120,31	9.888,16	10.422,95
5	Perubahan Inventori	398,08	320,70	370,98	352,18	458,24
	Net Ekspor	- 4.001,48	- 4.445,51	- 3.662,40	- 3.273,43	-2.815,40
	Produk Domestik Regional Bruto	30.339,47	32.497,41	32.462,03	34.176,31	37.449,37

Sumber: BPS Kabupaten Magelang, 2023

Demikian juga dengan nilai PDRB Kabupaten Magelang Atas Dasar Harga Konstan pada periode yang sama meningkat sebesar Rp. 2870,40 milyar dari Rp. 22.082,80 milyar (2018) menjadi Rp. 24.953,20 milyar (2022). Data selengkapnya disajikan dalam tabel berikut.

Tabel 2.12

PDRB Atas Dasar Harga Konstan Menurut Pengeluaran Kabupaten Magelang Tahun 2018 - 2022 (Milyar Rupiah)

No	Komponen Pengeluaran	PDRB ADHK Menurut Pengeluaran				
		2018	2019	2020	2021	2022
1	Pengeluaran Konsumsi Rumah Tangga	15.647,78	16.376,07	16.146,74	16.327,02	17.069,06
2	Pengeluaran Konsumsi LNPRT	377,31	429,76	417,02	422,42	428,67
3	Pengeluaran Konsumsi Pemerintah	1.596,62	1.633,21	1.568,62	1.580,64	1.594,23
4	Pembentukan Modal Tetap Bruto	6.002,23	6.303,16	5.946,33	6.313,79	6.440,02
5	Perubahan Inventori	325,39	472,86	477,86	338,06	424,71
	Net Ekspor	- 1.866,54	- 1.961,92	- 1.691,43	- 1.320,22	- 1.003,48
	Produk Domestik Regional Bruto	22.082,80	23.253,15	22.865,15	23.661,71	24.953,20

Sumber: BPS Kabupaten Magelang, 2023

Kontribusi pengeluaran konsumsi rumah tangga dalam PDRB Atas Dasar Harga Berlaku Menurut Pengeluaran Kabupaten Magelang selama lima tahun cenderung mengalami penurunan, dimana pada tahun 2018 Konsumsi RT sebesar 72,17%, menjadi sebesar 69,42% pada tahun 2022. Demikian juga komponen *net export* (expor – import) selama lima tahun cenderung kenaikan,

jika pada tahun 2018 komponen net export sebesar -13,19%, pada tahun 2022 komponen net export menjadi sebesar -7,52%. Pada tahun 2018 komponen PMTB sebesar 29,29%, pada tahun 2022 komponen PMTB menjadi sebesar 27,83%. Data selengkapnya disajikan dalam tabel berikut.

Tabel 2.13

Distribusi PDRB Atas Dasar Harga Berlaku Menurut Pengeluaran
Kabupaten Magelang Tahun 2018-2022

No	Komponen Pengeluaran	Distribusi Persentase PDRB ADHB Menurut Pengeluaran				
		2018	2019	2020	2021	2022
1	Pengeluaran Konsumsi Rumah Tangga	72,17	72,08	72,21	69,86	69,42
2	Pengeluaran Konsumsi LNPRT	1,9	2,07	2,04	2,02	1,96
3	Pengeluaran Konsumsi Pemerintah	8,51	8,15	7,81	7,63	7,09
4	Pembentukan Modal Tetap Bruto	29,29	29,72	28,10	28,93	27,83
5	Perubahan Inventori	1,31	1,66	1,29	1,03	1,22
	Net Ekspor	-13,19	-13,68	-11,45	- 9,47	-
	Produk Domestik Regional Bruto	100	100	100	100	100

Sumber: BPS Kabupaten Magelang, 2023

Kontribusi pengeluaran konsumsi rumah tangga dalam PDRB Atas Dasar Harga Konstan Menurut Pengeluaran Kabupaten Magelang selama lima tahun cenderung fluktuatif, pada tahun 2018 Konsumsi RT sebesar 70,86% dan pada tahun 2022 Konsumsi RT menjadi sebesar 70,63%. Demikian juga komponen *net export* (expor – import), jika pada tahun 2018 komponen *net export* sebesar 8,45%, pada tahun 2022 komponen *net export* menjadi sebesar -7,41%. Data selengkapnya disajikan dalam tabel berikut.

Tabel 2.14

Distribusi PDRB Atas Dasar Harga Konstan Menurut Pengeluaran
Kabupaten Magelang Tahun 2018-2022

No	Komponen Pengeluaran	Distribusi Persentase PDRB ADHB Menurut Pengeluaran				
		2018	2019	2020	2021	2022*
1	Pengeluaran Konsumsi Rumah Tangga	70,86	70,43	70,63	70,63	70,63
2	Pengeluaran Konsumsi LNPRT	1,71	1,85	1,82	1,82	1,82
3	Pengeluaran Konsumsi Pemerintah	7,23	7,02	6,86	6,86	6,86
4	Pembentukan Modal Tetap Bruto	27,18	27,11	26,01	26,01	26,01
5	Perubahan Inventori	1,47	2,03	2,09	2,09	2,09
	Net Ekspor	-8,45	-8,44	-7,41	-7,41	-7,41
	Produk Domestik Regional Bruto	100	100	100	100	100

Sumber: BPS Kabupaten Magelang, 2022

*) Data tahun 2021

Dari tahun 2018 sampai dengan tahun 2022 nilai pertumbuhan PDRB Atas Dasar Harga Konstan Menurut Pengeluaran Kabupaten Magelang mengalami pertumbuhan secara fluktuatif. Pada tahun 2022, pertumbuhan PDRB sebesar 5,46%. Untuk selengkapnya Pertumbuhan PDRB Atas Dasar Harga Konstan Menurut Pengeluaran Kabupaten Magelang Tahun 2018 - 2022 disajikan pada tabel berikut ini.

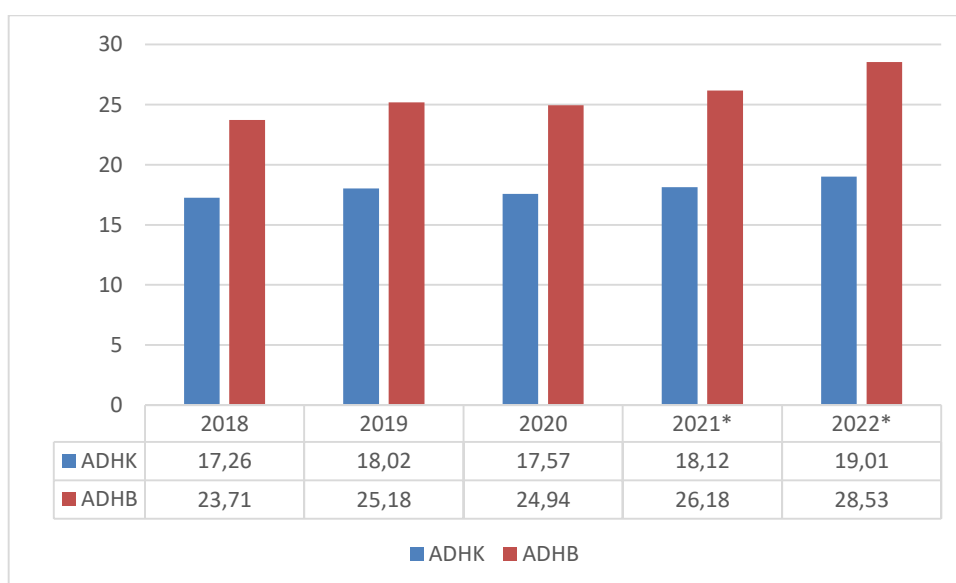
Tabel 2.15
Pertumbuhan PDRB Atas Dasar Harga Konstan Menurut Pengeluaran Kabupaten Magelang Tahun 2018-2022

No	Komponen_Pengeluaran	Laju Pertumbuhan PDRB ADHK Menurut Pengeluaran (Persen)				
		2018	2019	2020	2021	2022
1	Pengeluaran Konsumsi Rumah Tangga	4,27	4,65	-1,40	1,87	4,54
2	Pengeluaran Konsumsi LNPRT	7,41	13,9	-2,96	4,25	1,48
3	Pengeluaran Konsumsi Pemerintah	4,86	2,29	-3,95	2,89	0,86
4	Pembentukan Modal Tetap Bruto	9,49	5,01	-5,66	8,42	2
	PDRB	5,28	5,3	-1,68	5,28	5,46

Sumber: BPS Kabupaten Magelang, 2023

7. PDRB Perkapita

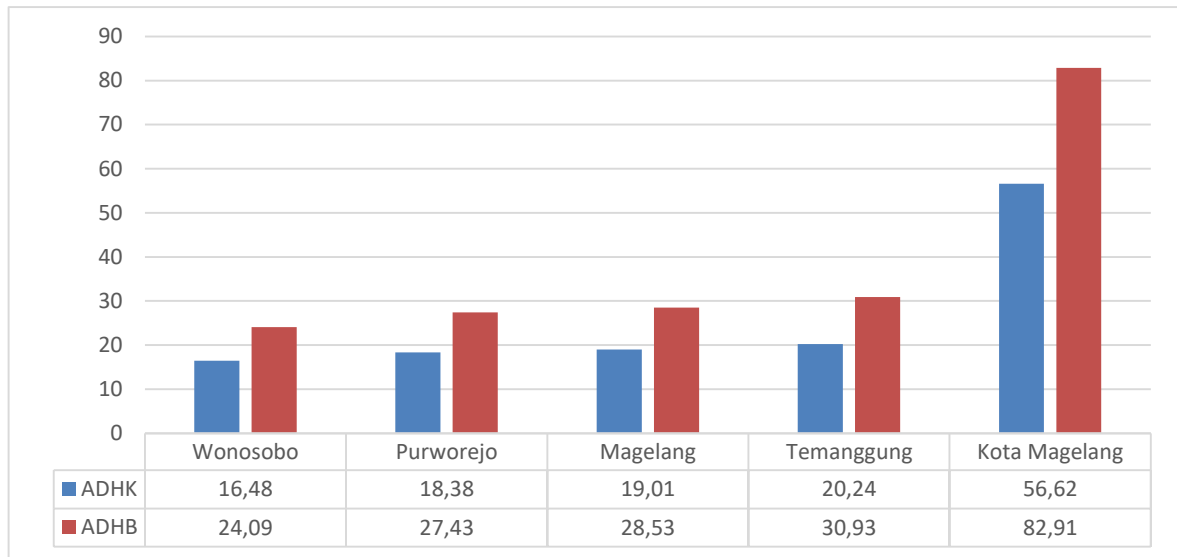
Pada tahun 2018 PDRB ADHK per kapita Kabupaten Magelang sebesar Rp.17,26 juta/tahun dan meningkat menjadi Rp.19,01 juta/tahun pada tahun 2022. Sementara itu, pada tahun 2018 PDRB ADHB per kapita Kabupaten Magelang sebesar Rp.23,71 juta /tahun dan meningkat menjadi Rp.28,53 juta /tahun pada tahun 2022. Data PDRB Per Kapita (ADHK dan ADHB), selengkapnya disajikan pada gambar berikut.



Sumber: BPS Kabupaten Magelang Tahun 2023

Gambar 2.9
PDRB Perkapita (ADHK dan ADHB) Kabupaten Magelang Tahun 2018-2022

Jika dilihat dari PDRB Perkapita ADHB maupun ADHK, Kabupaten Magelang berada pada urutan ketiga se-Eks Karesidenan Kedu. PDRB per kapita tertinggi adalah Kota Magelang, dan terendah adalah Kabupaten Wonosobo. Data selengkapnya disajikan pada gambar berikut.



Sumber: BPS Kabupaten Magelang Tahun 2023

Gambar 2.10

PDRB Perkapita Kabupaten/Kota se-Eks Karesidenan Kedu Tahun 2022

8. Cakupan Pembangunan Infrastruktur Wilayah Berkelanjutan

Ketercapaian Cakupan Pembangunan Infrastruktur Wilayah Berkelanjutan selama Tahun 2018 – 2022 disajikan pada tabel dibawah ini.

Tabel 2.16

Cakupan Pembangunan Infrastruktur Wilayah Berkelanjutan
Kabupaten Magelang Tahun 2018 - 2022

No.	Indikator	Satuan	2018	2019	2020	2021	2022
1.	Indeks Kualitas Lingkungan Hidup (IKLH)	%	71,93	71,18	71,30	71,41	70,48
2.	Cakupan Pembangunan Infrastruktur Wilayah	%	56,55	61,43	61,90	63,72	73,38
3.	Cakupan Pembangunan Infrastruktur Wilayah Berkelanjutan	%	64,24	66,30	66,60	67,57	71,93

Sumber: Hasil Olahan, 2023

Cakupan pembangunan infrastruktur wilayah berkelanjutan merupakan indikator yang digunakan untuk menilai kinerja beberapa urusan dalam satu komposit. Komponen cakupan pembangunan infrastruktur berkelanjutan terdiri dari Indeks Kualitas Lingkungan Hidup (IKLH) dan cakupan pembangunan infrastruktur wilayah. IKLH digunakan untuk mengukur kinerja urusan lingkungan hidup. Pada tahun 2021 cakupan pembangunan infrastruktur wilayah digunakan untuk mengukur kinerja urusan pekerjaan umum dan penataan ruang, serta urusan perhubungan. Namun mulai tahun 2022, komponen pengukur cakupan pembangunan

infrastruktur wilayah bertambah pada urusan perumahan dan kawasan permukiman.

Berdasarkan tabel di atas capaian cakupan pembangunan infrastruktur berkelanjutan pada tahun 2022 menurun. Penurunan tersebut disebabkan terdapatnya penurunan capaian Indeks Kualitas Lingkungan Hidup, yang mana penurunan Indeks Kualitas Lingkungan Hidup disebabkan adanya perbedaan formula dalam perumusannya.

a. Cakupan Pembangunan Infrastruktur Wilayah

Meningkatnya cakupan layanan infrastruktur wilayah dapat dilihat dari cakupan pembangunan infrastruktur wilayah. Pada tahun 2022 nilai cakupan pembangunan infrastruktur wilayah diperoleh melalui komposit dari cakupan pembangunan infrastruktur pekerjaan umum dan penataan ruang, cakupan pembangunan infrastruktur perhubungan, dan cakupan hunian layak dan berkualitas.

Baik cakupan pembangunan infrastruktur pekerjaan umum dan penataan ruang, cakupan pembangunan infrastruktur perhubungan, maupun cakupan hunian layak dan berkualitas memiliki komponen/unsur pembentuk, yaitu :

1) Cakupan pembangunan infrastruktur pekerjaan umum dan penataan ruang

Cakupan pembangunan infrastruktur pekerjaan umum dan penataan ruang meliputi memiliki 8 komponen pembentuk, yaitu cakupan penyelenggaraan jalan, cakupan pengelolaan sda, cakupan penataan bangunan gedung, cakupan layanan air minum, cakupan layanan sanitasi air limbah domestik, cakupan layanan drainase lingkungan, cakupan infrastruktur pengelolaan persampahan, dan cakupan layanan penyelenggaraan penataan ruang. Pada tahun 2022 cakupan pembangunan infrastruktur pekerjaan umum dan penataan ruang mengalami penurunan dibandingkan dengan tahun 2021, disebabkan adanya perbedaan formula dengan tahun sebelumnya.

2) Cakupan pembangunan infrastruktur perhubungan atau cakupan penyelenggaraan layanan perhubungan

Sebelum tahun 2022, kinerja urusan perhubungan diukur melalui indikator cakupan pembangunan infrastruktur perhubungan. Namun mulai tahun 2022, kinerja urusan perhubungan diukur melalui indikator cakupan penyelenggaraan layanan perhubungan yang dibentuk oleh komponen/unsur persentase peningkatan penyelenggaraan lalu lintas dan angkutan jalan. Persentase peningkatan penyelenggaraan lalu lintas dan angkutan jalan sendiri merupakan komposit persentase layanan penyelenggaraan angkutan dan persentase keamanan dan keselamatan lalu lintas.

3) Cakupan hunian layak dan berkelanjutan

Cakupan hunian layak dan berkualitas merupakan indikator yang digunakan untuk mengukur kinerja urusan perumahan dan kawasan permukiman. Indikator cakupan hunian layak dan berkualitas memiliki 2 komponen/unsur pembentuk, yaitu : Persentase penanganan Rumah

Tidak Layak Huni dan Persentase penanganan kawasan Permukiman Kumuh

Dibawah ini, merupakan capaian cakupan pembangunan infrastruktur wilayah Kabupaten Magelang tahun 2018-2022.

Tabel 2.17

Cakupan Pembangunan Infrastruktur Wilayah Kabupaten Magelang Tahun 2018 - 2022

No.	Indikator	Satuan	2018	2019	2020	2021	2022
1.	Cakupan pembangunan infrastruktur pekerjaan umum dan penataan ruang	%	57,83	62,8	69,9	73,42	63,94
2.	Cakupan pembangunan infrastruktur perhubungan	%	55,27	60,05	53,89	54,02	-
	Cakupan penyelenggaraan layanan perhubungan	%	-	-	-	-	61,38
3.	Cakupan hunian layak dan berkelanjutan	%	-	-	-	-	94,82
	Cakupan Pembangunan Infrastruktur Wilayah	%	56,55	61,43	61,9	63,72	73,38

Sumber: Hasil Olahan, 2023




9. Indeks Reformasi Birokrasi

Berdasarkan Peraturan Menteri PAN-RB Nomor 14 Tahun 2014 Tentang Pedoman Evaluasi Reformasi Birokrasi Instansi Pemerintah, salah satu indikator tata pemerintahan yang bersih dan akuntabel adalah Indeks Reformasi Birokrasi.

Reformasi birokrasi merupakan upaya pemerintah untuk mencapai *good governance* dan melakukan pembaharuan, serta perubahan mendasar terhadap sistem penyelenggaraan pemerintah, terutama menyangkut aspek kelembagaan, ketatalaksanaan dan sumberdaya manusia aparatur. Pencapaian Reformasi Birokrasi diukur dengan Indeks Reformasi Birokrasi yang merupakan tingkat perkembangan instansi pemerintah dalam penerapan budaya anti korupsi, pelaksanaan anggaran secara efektif dan efisien, serta kualitas pelayanan publik yang diberikan kepada masyarakat. Berdasarkan penilaian dari Kementerian Pemberdayaan Aparatur Negara dan Reformasi Birokrasi Kabupaten Magelang pada Tahun 2018 mendapatkan nilai 56,45 dan pada tahun 2019 mendapat nilai 62,78, tahun 2020 mendapat nilai 61,07 (B), tahun 2021 mendapat nilai 61,49 (B) dan tahun 2022 mendapat nilai 62,29 (B).

Capaian indikator kinerja sampai dengan Triwulan II tahun 2023 terhadap target RKPD Tahun 2023 akan dinilai berdasarkan kriteria sebagaimana pada tabel berikut.

Tabel 2.18
Kriteria Penilaian/Status Capaian Indikator Kinerja
Penyelenggaraan Pemerintah Daerah.

No	Simbol	Status Evaluasi Kinerja	Kriteria Status Evaluasi Kinerja
1		Tercapai	Apabila realisasi capaian indikator sampai dengan Triwulan II Tahun 2023 \geq 50% terhadap Target RKPD Tahun 2023
2		Akan Tercapai	Apabila realisasi capaian indikator sampai dengan Triwulan II Tahun 2023 dalam interval \geq 25% sampai dengan $<$ 50% terhadap Target RKPD Tahun 2023
3		Perlu Upaya Keras	Apabila realisasi capaian indikator sampai dengan Triwulan II Tahun 2023 $<$ 25% terhadap Target RKPD Tahun 2023
4	NA	Not Available	Indikator belum ada informasi data dari OPD atau belum ada rilis resmi dari yang berkompeten

Untuk kriteria status evaluasi kinerja suatu indikator dapat dimaknai sebagai berikut:

1. Tercapai

Kriteria ini menunjukkan pencapaian/realisasi kinerja indikator telah memenuhi atau melebihi 50% atau lebih dibandingkan target tahun 2023.

2. Akan Tercapai

Kriteria ini menunjukkan pencapaian/realisasi kinerja indikator memenuhi 25% sampai dengan 50% dibandingkan target tahun 2023.

3. Perlu Upaya Keras









Kriteria ini menunjukkan pencapaian/realisasi kinerja indikator kurang dari 25% dibandingkan target tahun 2023. Hal ini memerlukan upaya keras dalam pencapaian target indikator tersebut.

2.1. Capaian terhadap Indikator Kinerja Utama

Capaian Indikator Kinerja Utama Pemerintah Kabupaten Magelang sampai dengan triwulan II tahun 2023 sebagai berikut.

Tabel 2.19
Capaian Indikator Kinerja Utama Daerah
Kabupaten Magelang sampai dengan triwulan II tahun 2023

No.	Indikator Kinerja Utama Daerah	Satuan	Target P-RPJMD 2019-2024	Target RKPD 2023	Realisasi Capaian RKPD		Realisasi Capaian RKPD s/d TW II 2023	Status		PD
					Pada TW I 2023	Pada TW II 2023		angka	simbol	
1	2	3	4	5	6	7	8	9 (8/5*100)	10	11
1	Indeks Pembangunan Manusia (IPM)	angka (0 - 100)	71,42	71,03	70,85	70,85	70,85*)	99,75		Setda

No.	Indikator Kinerja Utama Daerah	Satuan	Target P-RPJMD 2019-2024	Target RKPD 2023	Realisasi Capaian RKPD		Realisasi Capaian RKPD s/d TW II 2023	Status		PD
					Pada TW I 2023	Pada TW II 2023		angka	simbol	
2	Inflasi	persen	2,0-4,0	2,0-4,0	6,49	6,49	6,49*)	37,75		Setda
3	Pengeluaran per kapita riil yang disesuaikan	ribu rupiah	9.883,06	9.734,22	10.011	10.011	10.011*)	102,84		Setda
4	Angka Kemiskinan	persen	10,67- 9,32	10,67- 9,92	11,09	11,09	11,09	96,21		Setda
5	Indeks Pembangunan Gender	angka (0-100)	92,99	92,70	92,21	92,21	92,21	99,47		Setda
6	Laju Pertumbuhan Ekonomi	persen	3,6-4,6	3,5-4,5	5,46	5,46	5,46*)	121,33		Setda
7	PDRB Per Kapita	juta rupiah	29,52	28,68	28,53	28,53	28,53*)	99,48		Setda
8	Cakupan Pembangunan Infrastruktur Wilayah Berkelanjutan	persen	82,21	74,76	71,93	71,93	71,93*)	96,21		Setda
9	Indeks Reformasi Birokrasi (IRB)	-	72,39	70,68	62,29	62,29	62,29 *)	88,13		Setda

Sumber: Hasil Olahan, 2023

Berdasarkan tabel di atas, capaian Indikator Kinerja Utama Pemerintah Kabupaten Magelang sampai dengan triwulan II tahun 2023, beberapa masih menggunakan realisasi di tahun 2022, dikarenakan penghitungan indikator harus menunggu sampai akhir tahun 2023.

2.2. Capaian terhadap Indikator Kinerja Program






Secara rinci, hasil evaluasi kinerja program pembangunan daerah untuk seluruh urusan sampai dengan triwulan II tahun 2023 sebagai berikut.

2.2.1. Urusan Pemerintahan Wajib yang Berkaitan dengan Pelayanan Dasar

2.2.1.1. Urusan Pemerintahan Bidang Pendidikan

Evaluasi kinerja penyelenggaraan urusan pemerintahan bidang pendidikan sampai dengan triwulan II tahun 2023 sebagaimana tabel berikut.

Tabel 2.20
Capaian Kinerja Urusan Pemerintahan Bidang Pendidikan

No.	Indikator Kinerja Program Pembangunan	Satuan	Target P-RPJMD 2019-2024	Target RKPD 2023	Realisasi Capaian RKPD		Realisasi Capaian RKPD s/d TW II 2023	Status		PD
					Pada TW I 2023	Pada TW II 2023		angka	simbol	
1	2	3	4	5	6	7	8	9 (8/5*100)	10	11
I	PROGRAM PENGELOLAAN PENDIDIKAN									
1	Persentase PNF Terakreditaasi (PKBM)	persen	90,91	86,36	71.43	71.43	71.43	82.71		Disdikbud
2	Angka melanjutkan SD/MI dan SMP/MTs	persen	86,75	86,58	78.40	78.40	78.40	90.55		Disdikbud
3	Presentase SD dan SMP yang melaksanakan pendidikan karakter	persen	100	90	100	100	100	111.11		Disdikbud
4	Persentase PAUD Terakreditasi (TK, KB, SPS)	persen	67,30	58,88	72.25	72.25	72.25	122.70		Disdikbud
II	PROGRAM PENDIDIK DAN TENAGA KEPENDIDIKAN									
1	Persentase Guru Bersertifikat	persen	95	94	93.12	93.12	93.12	99.06		Disdikbud

Sumber: Hasil Olahan, 2023







Berdasarkan tabel diatas, capaian kinerja program bidang pendidikan sampai dengan triwulan II tahun 2023 adalah dari 5 indikator program di urusan pendidikan diketahui bahwa 5 (lima) indikator status capaian targetnya 2 tercapai dan 3 akan tercapai., Walaupun tidak ada indikator yang berstatus perlu upaya keras, bidang Pendidikan memiliki tantangan yang harus diatasi yaitu adanya dampak pandemi Covid-19 yang belum tuntas terutama melemahnya motivasi belajar siswa, jumlah Anak Tidak Sekolah (ATS) yang cukup tinggi, Mutu Pendidikan Non Formal (PNF) yang masih tertinggal jauh dengan Pendidikan Formal, serta sistem pembelajaran yang berubah kearah digital.

2.2.1.2. Urusan Pemerintahan Bidang Kesehatan

Evaluasi kinerja penyelenggaraan urusan pemerintahan bidang Kesehatan sampai dengan triwulan II tahun 2023 sebagaimana tabel berikut.

Tabel 2.21

Capaian Kinerja Urusan Pemerintahan Bidang Kesehatan

No	Indikator Kinerja Pembangunan	Satuan	Target P-RPJMD 2019-2024	Target Tahun 2023	Realisasi Capaian RKPD		Realisasi Capaian Target RKPD s/dTW II 2023	Status		PD
					Pada TW I 2023	Pada TW II 2023		angka	simbol	
1	2	3	4	5	6	7	8	9 (8/5*100)	10	11
I	PROGRAM PEMENUHAN UPAYA KESEHATAN PERORANGAN DAN UPAYA KESEHATAN MASYARAKAT									
1	Cakupan pemenuhan upaya kesehatan perorangan dan upaya kesehatan masyarakat	persen	94	89	10	55	65	73,04		Dinkes
2	Prosentase Capaian SPM Rumah Sakit	persen	100	88,3	20	32	52	58,8		RSMP
3	Persentase Nilai Kepuasan Masyarakat Terhadap Pelayanan RS	persen	81	80,5	88,06	89,20	88,63	110,09		RSUD Muntilan
II	PROGRAM PENINGKATAN KAPASITAS SUMBER DAYA MANUSIA KESEHATAN									
	Cakupan kapasitas sumber daya manusia kesehatan	persen	100	98	8	47	55	56,13		Dinkes
III	PROGRAM SEDIAAN FARMASI, ALAT KESEHATAN DAN MAKANAN MINUMAN									
	Cakupan Sediaan Farmasi, Produksi Alat Kesehatan dan PIRT	persen	100	95	12,50	66	78,50	82,64		Dinkes
	Cakupan Tempat Pengelolaan Makanan (TPM)	persen	80	75	7,40	56,76	64,16	85,54		Dinkes
IV	PROGRAM PEMBERDAYAAN MASYARAKAT									

No	Indikator Kinerja Pembangunan	Satuan	Target P-RPJMD 2019-2024	Target Tahun 2023	Realisasi Capaian RKPD		Realisasi Capaian Target RKPD s/d TW II 2023	Status		PD
					Pada TW I 2023	Pada TW II 2023		angka	simbol	
	BIDANG KESEHATAN									
	Cakupan Pembinaan UKBM	persen	100	100	6	28	34	34		Dinkes

Sumber: Hasil Olahan, 2023

Berdasarkan tabel di atas, dapat dilihat capaian kinerja program bidang Kesehatan sampai dengan triwulan II Tahun 2023. Dari 7 indikator program di urusan Kesehatan diketahui bahwa 6 indikator status capaian targetnya sudah tercapai dan 1 indikator program status capaiannya akan tercapai yaitu indikator Cakupan Pembinaan UKBM.

Faktor pendorong tercapainya kinerja bidang Kesehatan antara lain :

1. Sarana Pelayanan Kesehatan yang memadai di Kabupaten Magelang
2. Ketercukupan Sumber Daya Manusia di bidang Kesehatan
3. Keberhasilan pendekatan partisipatif yang mengajak masyarakat untuk merubah perilaku hygiene dan sanitasi melalui pemberdayaan masyarakat
4. Pelayanan Kesehatan yang memuaskan










Walaupun sebagian besar indikator kinerja program sudah tercapai, bidang Kesehatan memiliki kendala di tahun 2023 semester II ini, diantaranya adalah Rumah Sakit Candi Umbul dan Bukit Menoreh belum beroperasi dan masih proses dalam penghitungan kebutuhan belanja, pengadaan BMHP HIV, *Sifilis*, dan Malaria masih dalam proses pemilihan penyedia dan adanya metode baru dalam penyaluran dana BOK dari pusat langsung ke puskesmas yang baru disalurkan pada Bulan Maret sehingga belum dapat dilakukan penghitungan realisasi keuangan maupun kegiatan.


2.2.1.3. Urusan Pemerintahan Bidang Pekerjaan Umum dan Penataan Ruang

Evaluasi kinerja penyelenggaraan urusan pemerintahan bidang Pekerjaan Umum dan Penataan Ruang sampai dengan triwulan II tahun 2023 sebagaimana tabel berikut.

Tabel 2.22
Capaian Kinerja Urusan Pemerintahan
Bidang Pekerjaan Umum dan Penataan Ruang

No	Indikator Kinerja Pembangunan	Satuan	Target P-RPJMD 2019-2024	Target Tahun 2023	Realisasi Capaian RKPD		Realisasi Capaian Target RKPD s/d TW II 2023	Status		PD
					Pada TW I 2023	Pada TW II 2023		angka	simbol	
1	2	3	4	5	6	7	8	9 (8/5*100)	10	11
I	PROGRAM PENGELOLAAN SUMBER DAYA AIR (SDA)									

No	Indikator Kinerja Pembangunan	Satuan	Target P-RPJMD 2019-2024	Target Tahun 2023	Realisasi Capaian RKPD		Realisasi Capaian Target RKPD s/d TW II 2023	Status		PD
					Pada TW I 2023	Pada TW II 2023		angka	simbol	
1	Cakupan Pengelolaan Sumber Daya Air	persen	78,76	77,43	76,11	76,37	76,37	98,64		DPUPR
II	PROGRAM PENGELOLAAN DAN PENGEMBANGAN SISTEM PENYEDIAAN AIR MINUM									
1	Cakupan layanan air minum***	persen	93,27	92,15	91,03	91,43	91,43	99,22		DPUPR
III	PROGRAM PENGEMBANGAN SISTEM DAN PENGELOLAAN PERSAMPAHAN REGIONAL									
1	Cakupan layanan infrastruktur pengelolaan persampahan	persen	100	50	0	5,86	5,86	11,71		DPUPR
IV	PROGRAM PENGELOLAAN DAN PENGEMBANGAN SISTEM AIR LIMBAH									
1	Cakupan layanan sanitasi air limbah domestik***	persen	91,82	90,79	89,76	90,26	90,26	99,41		DPUPR
V	PROGRAM PENGELOLAAN DAN PENGEMBANGAN SISTEM DRAINASE									
1	Cakupan layanan drainase lingkungan	persen	100	39,03	0	0	0	0		DPUPR
VI	PROGRAM PENGEMBANGAN PERMUKIMAN									
1	Cakupan layanan infrastruktur permukiman	persen	100	100	26,85	67,91	67,91	67,91		DPUPR
VII	PROGRAM PENATAAN BANGUNAN GEDUNG									
1	Cakupan Penataan Bangunan Gedung	persen	100	99,93	0,05	99,91	99,91	99,98		DPUPR
VIII	PROGRAM PENATAAN BANGUNAN DAN LINGKUNGANNYA									
1	Cakupan penataan bangunan dan lingkungannya	persen	100	0	0	12,41	12,41	100		DPUPR
IX	PROGRAM PENYELENGGARAAN JALAN									
1	Cakupan Penyelenggaraan Jalan	persen	83,48	83,21	82,94	82,98	82,98	99,72		DPUPR
X	PROGRAM PENGEMBANGAN									

No	Indikator Kinerja Pembangunan	Satuan	Target P-RPJMD 2019-2024	Target Tahun 2023	Realisasi Capaian RKPD		Realisasi Capaian Target RKPD s/d TW II 2023	Status		PD
					Pada TW I 2023	Pada TW II 2023		angka	simbol	
	JASA KONSTRUKSI									
1	Cakupan layanan Jasa Konstruksi	persen	100	94,96	93,07	93,70	93,70	98,67		DPUPR
XI	PROGRAM PENYELENGGARAAN PENATAAN RUANG									
1	Cakupan Layanan Penyelenggaraan Penataan Ruang	persen	100	83,33	68,52	74,07	74,07	88,89		DPUPR

Sumber: Hasil Olahan, 2023

Tabel di atas, menampilkan hasil evaluasi pelaksanaan program pada PD DPUPR sampai dengan triwulan II Tahun 2023 pada Urusan Pemerintahan Bidang Pekerjaan Umum dan Penataan Ruang dengan 11 program. Hasil evaluasi memperlihatkan bahwa dari 11 program di urusan pekerjaan umum dan penataan ruang, terdapat 2 indikator berstatus perlu upaya keras dan 9 indikator berstatus tercapai. Namun apabila dihitung berdasarkan target tahunan.

Adapun faktor pendorong tercapainya indikator adalah:

- a. APBD Kabupaten Magelang bisa ditetapkan tepat waktu, sehingga pekerjaan sedini mungkin bisa dimulai setelah DPA ditetapkan .
- b. Kondisi cuaca yang mendukung untuk pekerjaan konstruksi.






Sedangkan faktor penghambat capaian kinerja adalah:

- a. Sampai dengan akhir Triwulan II , sebagian paket pekerjaan masih dalam proses perencanaan dan proses Tender / Lelang, juga beberapa paket dilaksanakan lelang ulang, baik yang dilaksanakan secara langsung (PL) maupun yang dilaksanakan lelang di BPBJ.
- b. Kondisi / topografi di lapangan yang sulit di akses (Bidang Sumber Daya Air dan sebagian di Sistem Penyediaan Air Minum dan Sanitasi), sehingga terkendala dropping material.

2.2.1.4. Urusan Pemerintahan Bidang Perumahan dan Kawasan Permukiman

Evaluasi kinerja penyelenggaraan urusan wajib pemerintahan bidang Perumahan dan Kawasan Permukiman sampai dengan triwulan II tahun 2023 sebagaimana tabel berikut.

Tabel 2.23
Capaian Kinerja Urusan Pemerintahan Bidang Perumahan
dan Kawasan Permukiman

No.	Indikator Kinerja Pembangunan	Satuan	Target P-RPJMD 2019-2024	Target Tahun 2023	Realisasi Capaian RKPD		Realisasi Capaian Target RKPD s/d TW II 2023	Status		PD
					Pada TW I 2023	Pada TW II 2023		angka	simbol	
1	2	3	4	5	6	7	8	9 (8/5*100)	10	11
I	PROGRAM PENGEMBANGAN PERUMAHAN									
1	Persentase layanan pengembangan perumahan	persen	100	100	20	50	50	50		DPRKP
II	PROGRAM KAWASAN PERMUKIMAN									
1	Persentase layanan pengembangan kawasan permukiman berkualitas	persen	100	100	15	45	45	45		DPRKP
III	PROGRAM PERUMAHAN DAN KAWASAN PERMUKIMAN KUMUH									
1	Persentase layanan pencegahan perumahan dan kawasan permukiman kumuh	persen	61,83	57,27	54,03	54,99	54,99	96,02		DPRKP
IV	PROGRAM PENINGKATAN PRASARANA, SARANA DAN UTILITAS UMUM (PSU)									
1	Persentase layanan peningkatan PSU perumahan	persen	100	100	20	42	42	42		DPRKP
V	PROGRAM PENINGKATAN PELAYANAN SERTIFIKASI, KUALIFIKASI, KLASIFIKASI, DAN REGISTRASI BIDANG PERUMAHAN DAN KAWASAN PERMUKIMAN									
1	Persentase layanan sertifikasi, kualifikasi, klasifikasi dan registrasi bidang perumahan dan kawasan permukiman	persen	100	100	4	11	11	11		DPRKP

Sumber: Hasil Olahan, 2023

Berdasarkan tabel capaian tersebut sampai dengan triwulan II tahun 2023, hasil evaluasi capaian indikator program sebagai berikut: dari 5 indikator program diketahui bahwa 2 (dua) indikator berstatus tercapai, 2 (dua) indikator berstatus akan tercapai dan 1 indikator berstatus perlu upaya keras.

Adapun faktor pendukung pencapaian indikator adalah sebagai berikut:

1. Adanya koordinasi yang baik dengan instansi terkait dan lintas sektoral
2. Adanya dukungan pendanaan dari sumber non APBD dalam penanganan RTLH

Sedangkan faktor penghambat pencapaian indikator program adalah sebagai berikut:

1. Terdapatnya *readiness criteria* yang belum terpenuhi seperti penyediaan lahan TPU, DED penanganan kawasan permukiman kumuh dengan dasar review SK Kawasan kumuh 2022 masih disusun
2. Banyaknya perumahan yang telah ditinggal pengembangnya, sehingga proses serah terima PSU perumahan mengalami terkendala

2.2.1.5. Urusan Pemerintahan Bidang Ketentraman dan Ketertiban Umum serta Perlindungan Masyarakat

Urusan pemerintahan bidang Ketentraman, Ketertiban Umum dan Perlindungan Masyarakat diampu oleh 2 Perangkat Daerah, yaitu: Badan Penanggulangan Bencana Daerah (BPBD), Satuan Polisi Pamong Praja dan Penanggulangan Kebakaran (Satpol PP dan PK). Capaian evaluasi kinerja urusan Ketentraman, Ketertiban Umum dan Perlindungan Masyarakat selengkapnya disajikan pada evaluasi dibawah ini.


a) Satpol PP dan PK

Evaluasi kinerja penyelenggaraan urusan pemerintahan bidang Ketentraman, Ketertiban Umum dan Perlindungan Masyarakat yang dilaksanakan oleh Satpol PP dan PK sampai dengan triwulan II tahun 2023 sebagaimana tabel berikut.

Tabel 2.24

Capaian Kinerja Urusan Pemerintahan Bidang Ketentraman, Ketertiban Umum dan Perlindungan Masyarakat pada Satpol PP dan PK

No.	Indikator Kinerja Pembangunan	Satuan	Target PRPJMD 2019-2024	Target Tahun 2023	Realisasi Capaian RKPD		Realisasi Capaian RKPD s/d TW II 2023	Status		PD
					Pada TW I 2023	Pada TW II 2023		angka	simbol	
1	2	3	4	5	6	7	8	9 (8/5*100)	10	11
I	PROGRAM PENINGKATAN KETENTERAMAN DAN KETERTIBAN UMUM									
1	Persentase Penanganan Ketenteraman dan Ketertiban Umum serta Perlindungan Masyarakat	persen	100	100	57	65	122	122,00		Satpol PP dan PK

No.	Indikator Kinerja Pembangunan	Satuan	Target PRPJMD 2019-2024	Target Tahun 2023	Realisasi Capaian RKPD		Realisasi Capaian RKPD s/d TW II 2023	Status		PD
					Pada TW I 2023	Pada TW II 2023		angka	simbol	
II	PROGRAM PENCEGAHAN, PENANGGULANGAN, PENYELAMATAN KEBAKARAN DAN PENYELAMATAN NON KEBAKARAN									
1	Persentase layanan Pencegahan, Penanggulangan, Penyelamatan Kebakaran dan Non Kebakaran	persen	75	70	44	111	155	221,4		Satpol PP dan PK

Sumber: Hasil Olahan, 2023

Adapun faktor pendukung pencapaian indikator program bidang trantibumlinmas pada Satpol PP dan PK adalah sebagai berikut:

1. Adanya koordinasi yang baik dengan instansi terkait dan lintas sektoral
2. Tersedianya personil dan sumber daya listrik, air, telepon dan internet selama 12 bulan
3. Tersedianya pemeliharaan rutin mobil pompa serta penyediaan BBM dan oli



Sedangkan faktor penghambat pencapaian indikator program adalah sebagai berikut:

1. Tingkat kepedulian masyarakat akan pentingnya Trantibum masih kurang
2. Tingkat kepedulian masyarakat akan arti pentingnya pencegahan dan penanggulangan kebakaran masih kurang
3. Adanya beberapa sarana dan prasarana yang belum memadai perlu penggantian baru.

b) BPBD

Evaluasi kinerja penyelenggaraan urusan pemerintahan bidang Ketentraman, Ketertiban Umum dan Perlindungan Masyarakat yang dilaksanakan oleh BPBD sampai dengan triwulan II tahun 2023 sebagaimana disajikan pada tabel berikut.

Tabel 2.25
Capaian Kinerja Urusan Pemerintahan Bidang Ketentraman,
Ketertiban Umum dan Perlindungan Masyarakat pada BPBD

No.	Indikator Kinerja Pembangunan	Satuan	Target	Target Tahun 2023	Realisasi Capaian RKPD		Realisasi Capaian RKPD s/d TW II 2023	Status		PD
			PRPJMD 2019-2024		Pada TW I 2023	Pada TW II 2023		angka	simbol	
1	2	3	4	5	6	7	8	⁹ (8/5*100)	10	11
I	PROGRAM PENANGGULANGAN BENCANA									
1	Persentase Pelayanan Informasi Rawan Bencana, Penataan Sistem Dasar Penanggulangan Bencana serta pelayanan pencegahan dan kesiapsiagaan terhadap bencana	persen	100	100	58,98	58,98	58,98	58,98		BPBD
2	Persentase Pelayanan Penyelamatan dan Evakuasi Korban Bencana	persen	100	100	70,17	77,29	77,29	77,29		BPBD

Sumber: Hasil Olahan, 2023

Evaluasi terhadap pelaksanaan program pada Perangkat Daerah BPBD Kabupaten Magelang terdiri dari 1 (satu) program dengan 2 (dua) indikator program.

Berdasarkan tabel tersebut, hasil evaluasi pelaksanaan program pada Perangkat Daerah BPBD Kabupaten Magelang sampai dengan triwulan II tahun 2023 memperlihatkan bahwa kedua indikator program masuk dalam status evaluasi kinerja tercapai.

Secara keseluruhan, hasil evaluasi terhadap pelaksanaan program pada Perangkat Daerah BPBD Kabupaten Magelang masuk dalam status evaluasi kinerja tercapai.

Faktor pendorong capaian kinerja adalah:

1. Pelaksana kegiatan hampir semua sesuai dengan jadwal perencanaan;
2. Peran serta masyarakat dan aparatur tim pelaksana kegiatan sangat aktif.







Adapun faktor penghambat sehingga capaian kinerja rendah adalah:

1. Beberapa subkegiatan baru akan dilaksanakan pada triwulan berikutnya;
2. Pelaksanaan kegiatan sesuai dengan kebutuhan.

2.2.1.6. Urusan Pemerintahan Bidang Sosial

Evaluasi kinerja penyelenggaraan urusan pemerintahan bidang Sosial sampai dengan triwulan II tahun 2023 sebagaimana tabel berikut.

Tabel 2.26
Capaian Kinerja Urusan Pemerintahan Bidang Sosial

No.	Indikator Kinerja Pembangunan	Satuan	Target PRPJMD 2019-2024	Target Tahun 2023	Realisasi Capaian RKPD		Realisasi Capaian RKPD s/d TW II 2023	Status		PD
					Pada TW I 2023	Pada TW II 2023		angka 9 (8/5*100)	simbol 10	
1	2	3	4	5	6	7	8	9 (8/5*100)	10	11
I	PROGRAM PEMBERDAYAAN SOSIAL									
1	Persentase PSKS yang melaksanakan Usaha Kesejahteraan Sosial (UKS)	persen	10,1	10,1	5,67	5,67	5,67	56,7		Dinsos PPKB PPPA
II	PROGRAM PENANGANAN BENCANA									
1	Persentase korban bencana alam dan sosial yang terpenuhi kebutuhan dasarnya pada saat dan setelah tanggap darurat bencana kabupaten**	persen	100	100	120,48	120,48	120,48	120,48		Dinsos PPKB PPPA
2	Persentase PSKS yang terlibat dalam penanganan korban bencana	persen	8,22	7,29	5,25	5,25	5,25	63,86		Dinsos PPKB PPPA
III	PROGRAM PERLINDUNGAN DAN JAMINAN SOSIAL									
1	Persentase fakir miskin yang mendapatkan perlindungan dan jaminan sosial	persen	57,59	72,38	58,33	38,33	38,33	52,95		Dinsos PPKB PPPA
IV	PROGRAM REHABILITASI SOSIAL									
1	Persentase Penyandang Disabilitas terlantar, Anak terlantar, Lanjut Usia terlantar, dan Gelandangan dan Pengemis yang terpenuhi kebutuhan dasarnya di luar panti**	persen	100	100	122,50	122,50	122,50	122,50		Dinsos PPKB PPPA
2	Persentase PMKS lainnya diluar panti yang memperoleh bantuan sosial untuk pemenuhan kebutuhan dasar*	persen	0,05	0,05	0,07	0,07	0,07	140		Dinsos PPKB PPPA

Sumber: Hasil Olahan, 2023

Berdasarkan tabel diatas, capaian indikator program urusan sosial sampai dengan triwulan II tahun 2023 adalah sebagai berikut: dari 6 (enam) indikator kinerja program, 6 (enam) indikator status ketercapaiannya sudah tercapai semua.

Adapun yang menjadi faktor pendorong capaian indikator program adalah sebagai berikut:

1. Kegiatan yang dilaksanakan segera diselesaikan administrasinya dan segera dilakukan pencatatan dan pelaporan dari pelaksana kegiatan;
2. Kegiatan yang dilaksanakan pada Pekerja Sosial Masyarakat dan kegiatan Sumber Kesejahteraan Sosial Kelembagaan masyarakat akan dilaksanakan mulai pada triwulan I;
3. Komitmen dari semua personil Dinsos PPKB PPPA untuk menyelesaikan pekerjaan sesuai yang direncanakan.




2.2.2. Urusan Pemerintahan Wajib yang Tidak Berkaitan dengan Pelayanan Dasar

2.2.2.1. Urusan Pemerintahan Bidang Tenaga Kerja

Evaluasi kinerja penyelenggaraan urusan wajib bidang tenaga kerja dengan jumlah program 3 (tiga) dan 3 (tiga) indikator program, sampai dengan triwulan II tahun 2023 sebagaimana tabel berikut.

Tabel 2.27

Capaian Kinerja Urusan Pemerintahan Bidang Tenaga Kerja

No.	Indikator Kinerja Pembangunan	Satuan	Target P-RPJMD 2019-2024	Target RKPD 2023	Realisasi Capaian RKPD		Realisasi Capaian RKPD s/d TW II 2023	Status		PD
					Pada TW I 2023	Pada TW II 2023		angka	simbol	
1	2	3	4	5	6	7	8	9 (8/5*100)	10	11
I	PROGRAM PELATIHAN KERJA DAN PRODUKTIVITAS TENAGA KERJA									
1	Cakupan pengembangan kompetensi dan produktivitas tenaga kerja	persen	90	90	6.38	11.15	17.53	19		Disperinaker
II	PROGRAM PENEMPATAN TENAGA KERJA									
1	Cakupan penempatan dan perluasan kesempatan kerja	persen	80,60	80,60	10.46	18.48	28.94	36		Disperinaker
	PROGRAM HUBUNGAN INDUSTRIAL									
1	Cakupan Pembinaan Hubungan Industrial	persen	82,74	82,74	0.00	27.59	27.59	33		Disperinaker




Sumber: Hasil Olahan, 2023


Berdasarkan tabel diatas sampai dengan triwulan II tahun 2023, hasil evaluasi capaian indikator program memperlihatkan bahwa dari 3 (tiga) indikator program dibidang tenaga kerja terdapat dua indikator berstatus perlu upaya keras. Faktor penghambat indikator karena kegiatan pendukung capaian indikator tersebut sampai Triwulan II masih dalam tahap persiapan dan pelaksanaannya pada triwulan III dan IV.

2.2.2.2. Urusan Pemerintahan Bidang Pemberdayaan Perempuan dan Perlindungan Anak

Evaluasi kinerja penyelenggaraan urusan pemerintahan bidang Pemberdayaan Perempuan dan Perlindungan Anak sampai dengan triwulan II tahun 2023 sebagaimana tabel berikut.

Tabel 2.28
Capaian Kinerja Urusan Pemerintahan Bidang Pemberdayaan Perempuan dan Perlindungan Anak

No.	Indikator Kinerja Pembangunan	Satuan	Target PRPJMD 2019-2024	Target Tahun 2023	Realisasi Capaian RKPD		Realisasi Capaian RKPD s/d TW II 2023	Status		PD
					Pada TW I 2023	Pada TW II 2023		angka	simbol	
1	2	3	4	5	6	7	8	9 (8/5*100)	10	11
I	PROGRAM PEMENUHAN HAK ANAK (PHA)									
1	Presentase kelembagaan pelayanan pemenuhan hak anak sesuai standar	persen	100	100	37,75	46,60	46,60	46,60		Dinsos PPKB PPPA
II	PROGRAM PENGARUSUTAMAAN GENDER DAN PEMBERDAYAAN PEREMPUAN									
1	Persentase perempuan dalam organisasi kemasyarakatan yang mendapatkan peningkatan kapasitas pada sektor politik, hukum, ekonomi, sosial dan budaya	indeks	14,62	14,52	9,75	11,33	11,33	77,49		Dinsos PPKB PPPA
III	PROGRAM PERLINDUNGAN KHUSUS ANAK									
1	Persentase Perempuan dan anak korban kekerasan yang dilayani sesuai standar*	persen	100	100	25,43	35,25	35,25	32,25		Dinsos PPKB PPPA

No.	Indikator Kinerja Pembangunan	Satuan	Target PRPJMD 2019-2024	Target Tahun 2023	Realisasi Capaian RKPD		Realisasi Capaian RKPD s/d TW II 2023	Status		PD
					Pada TW I 2023	Pada TW II 2023		angka	simbol	
IV	PROGRAM PERLINDUNGAN PEREMPUAN									
1	Persentase perempuan korban kekerasan yang dilayani sesuai standar	Persen	100	100	41,75	49,76	49,76	49,76		Dinsos PPKB PPPA

Sumber: Hasil Olahan, 2023



Berdasarkan tabel diatas, capaian indikator program urusan pemberdayaan perempuan dan perlindungan anak sampai dengan triwulan II tahun 2023, dari 4 (lima) indikator kinerja program status capaiannya 1 (satu) berpredikat tercapai dan 3 (tiga) indikator program lainnya akan tercapai. Adapun kendala dalam pencapaian target indikator dan program adalah kegiatan yang dilaksanakan tidak segera diselesaikan administrasinya.

2.2.2.3. Urusan Pemerintahan Bidang Pangan

Evaluasi kinerja penyelenggaraan urusan pemerintahan bidang pangan yang dilaksanakan Dinas Pertanian dan Pangan, dengan jumlah program 3 (tiga) program, sampai dengan triwulan II tahun 2023 sebagaimana tabel berikut.

Tabel 2.29
Capaian Kinerja Urusan Pemerintahan Bidang Pangan

No.	Indikator Kinerja Pembangunan	Satuan	Target P-RPJMD 2019-2024	Target RKPD 2023	Realisasi Capaian RKPD		Realisasi Capaian RKPD s/d TW II 2023	Status		PD
					Pada TW I 2023	Pada TW II 2023		angka	simbol	
1	2	3	4	5	6	7	8	$\frac{9}{(8/5 \times 100)}$	10	11
I	PROGRAM PENGELOLAAN SUMBER DAYA EKONOMI UNTUK KEDAULATAN DAN KEMANDIRIAN PANGAN									
1	Cakupan ketersediaan infrastruktur pendukung kemandirian pangan	persen	100	100	NA	NA				Distan dan Pangan

No.	Indikator Kinerja Pembangunan	Satuan	Target P-RPJMD 2019-2024	Target RKP 2023	Realisasi Capaian RKP		Realisasi Capaian RKP s/d TW II 2023	Status		PD
					Pada TW I 2023	Pada TW II 2023		angka	simbol	
II	PROGRAM PENINGKATAN DIVERSIFIKASI DAN KETAHANAN PANGAN MASYARAKAT									
1	Penguatan cadangan pangan	persen	65	65	NA	NA				Distan dan Pangan
2	Ketersediaan energi per kapita	kalori	2000	2000	NA	NA				Distan dan Pangan
3	Ketersediaan protein per kapita	gram	53	53	NA	NA				Distan dan Pangan
4	Ketersediaan informasi pasokan, harga dan akses pangan di daerah	persen	91	91	NA	NA				Distan dan Pangan
III	PROGRAM PENANGANAN KERAWANAN PANGAN									
1	Persentase daerah rentan rawan pangan	persen	16,0	16,5	12,6	12,6	12,6	76,4		Distan dan Pangan
IV	PROGRAM PENGAWASAN KEAMANAN PANGAN									
1	Persentase pengawasan dan pembinaan keamanan pangan	persen	90	90	0	25	25	27,8		Distan dan Pangan

Sumber: Hasil Olahan, 2023

Target yang ditetapkan pada Program Peningkatan Diversifikasi dan Ketahanan Pangan Masyarakat, Program Penanganan Kerawanan Pangan, Program Pengawasan Keamanan Pangan merupakan capaian target sampai akhir tahun dan pengukurannya dilaksanakan pada akhir tahun 2023, sehingga statusnya masih belum tersedia sampai di akhir triwulan II Tahun 2023.


Hanya 2 indikator yang sudah dapat diukur tingkat capaiannya, yaitu indikator Persentase daerah rentan dan Rawan Pangan dengan capaian 76,4% artinya telah tercapai sesuai target dan indikator Persentase pengawasan dan pembinaan keamanan dengan capaian 27,8% atau akan tercapai.

2.2.2.4. Urusan Pemerintahan Bidang Pertanahan

Evaluasi kinerja penyelenggaraan urusan pemerintahan bidang pertanahan sampai dengan triwulan II tahun 2023 sebagaimana tabel berikut.

Tabel 2.30

Capaian Kinerja Urusan Pemerintahan Bidang Pertanahan

No.	Indikator Kinerja Pembangunan	Satuan	Target P-RPJMD 2019-2024	Target Tahun 2023	Realisasi Capaian RKPD		Realisasi Capaian Target RKPD s/d TW II 2023	Status		PD
					Pada TW I 2023	Pada TW II 2023		angka	simbol	
1	2	3	4	5	6	7	8	9 (8/5*100)	10	11
I	PROGRAM PENYELESAIAN GANTI KERUGIAN DAN SANTUNAN TANAH UNTUK PEMBANGUNAN									
1	Cakupan layanan kinerja pertanahan	persen	100	100	26,8 5	53,66	53,66	53,66		DPUPR

Sumber: Hasil Olahan, 2023


Berdasarkan tabel diatas, cakupan layanan kinerja pertanahan sampai dengan triwulan II tahun 2023 berstatus tercapai.





2.2.2.5. Urusan Pemerintahan Bidang Lingkungan Hidup






Evaluasi kinerja penyelenggaraan urusan pemerintahan bidang lingkungan hidup sampai dengan triwulan II tahun 2023 sebagaimana tabel berikut.

Tabel 2.31

Capaian Kinerja Urusan Pemerintahan Bidang Lingkungan Hidup

No.	Indikator Kinerja Pembangunan	Satuan	Target P-RPJMD 2019-2024	Target Tahun 2023	Realisasi Capaian RKPD		Realisasi Capaian Target RKPD s/d TW II 2023	Status		PD
					Pada TW I 2023	Pada TW II 2023		angka	simbol	
1	2	3	4	5	6	7	8	9 (8/5*100)	10	11
I	PROGRAM PERENCANAAN LINGKUNGAN HIDUP									
1	Persentase ketersediaan dokumen perencanaan dan pelaporan lingkungan hidup daerah	persen	100	100	0	50	50	50		DLH
II	PROGRAM PENGENDALIAN									

No.	Indikator Kinerja Pembangunan	Satuan	Target P-RPJMD 2019-2024	Target Tahun 2023	Realisasi Capaian RKPD		Realisasi Capaian RKPD s/d TW II 2023	Status		PD
					Pada TW I 2023	Pada TW II 2023		angka	simbol	
	PENCEMARAN DAN/ ATAU KERUSAKAN LINGKUNGAN HIDUP									
1	Cakupan Pengendalian Pencemaran Dan Kerusakan Lingkungan Hidup	persen	38,65	36,18	33,71	33,71	33,71	93,17		DLH
III	PROGRAM PENGELOLAAN KEANEKARAGAMA N HAYATI (KEHATI)									
1	Persentase RTH yang terkelola	persen	25,85	25,80	100	100	100	100		DLH
IV	PROGRAM PENGENDALIAN BAHAN BERBAHAYA DAN BERACUN (B3) DAN LIMBAH BAHAN BERBAHAYA DAN BERACUN (LIMBAH B3)									
1	Proporsi limbah B3 yang dikelola sesuai peraturan perundangan (sektor industri)*	persen	100	100	100	100	100	100		DLH
V	PROGRAM PEMBINAAN DAN PENGAWASAN TERHADAP IZIN LINGKUNGAN DAN IZIN PERLINDUNGAN DAN PENGELOLAAN LINGKUNGAN HIDUP (PPLH)									
1	Cakupan Fasilitas Dan Pengawasan Dokumen Lingkungan	persen	100	100	60	70	70	70		DLH
VI	PROGRAM PENGAKUAN KEBERADAAN MASYARAKAT HUKUM ADAT (MHA), KEARIFAN LOKAL DAN HAK MHA YANG TERKAIT DENGAN									

No.	Indikator Kinerja Pembangunan	Satuan	Target P-RPJMD 2019-2024	Target Tahun 2023	Realisasi Capaian RKPD		Realisasi Capaian RKPD s/d TW II 2023	Status		PD
					Pada TW I 2023	Pada TW II 2023		angka	simbol	
	PPLH									
1	Cakupan Konservasi Jogo Tuk	persen	13,47	12,43	Na	14,49	14,49	116,5		DLH
VII	PROGRAM PENINGKATAN PENDIDIKAN, PELATIHAN DAN PENYULUHAN LINGKUNGAN HIDUP UNTUK MASYARAKAT									
1	Cakupan Peningkatan Pendidikan Dan Pelatihan Lingkungan Hidup	persen	25,27	24,57	Na	43,80	43,80	178,26		DLH
VIII	PROGRAM PENGHARGAAN LINGKUNGAN HIDUP UNTUK MASYARAKAT									
1	Persentase Penghargaan Bidang Lingkungan Hidup	persen	100	100	Na	100	100	100		DLH
IX	PROGRAM PENANGANAN PENGADUAN LINGKUNGAN HIDUP									
1	Persentase Pengaduan Masyarakat Yang Diselesaikan Sesuai SPM	persen	100	100	100	90	90	90		DLH
X	PROGRAM PENGELOLAAN PERSAMPAHAN									
1	Persentase pengelolaan sampah	persen	54,91	53,50	Na	48,13	48,13	89,96		DLH

Sumber: Hasil Olahan, 2023

Untuk indikator-indikator program yang berstatus tercapai, faktor pendorongnya adalah :

1. Program Pengendalian Pencemaran dan/ atau Kerusakan Lingkungan Hidup, rutin dilaksanakan monitoring pada pelaku usaha dan/atau




kegiatan. Dilaksanakan juga monitoring kualitas air dan udara secara rutin dan terjadwal.






2. Program Pengelolaan Keanekaragaman Hayati (Kehati), dilaksanakan pengelolaan ruang terbuka hijau secara rutin.
3. Program Pengendalian Bahan Berbahaya dan Beracun (B3) dan Limbah Bahan Berbahaya dan Beracun (Limbah B3), terdapat pemantauan rutin pada usaha dan/atau kegiatan penghasil limbah B3.
4. Program Pengakuan Keberadaan Masyarakat Hukum Adat (MHA), Kearifan Lokal dan Hak MHA Yang Terkait Dengan PPLH, terdapat komitmen dari Bupati Magelang dalam rangka menyukseskan program kampung iklim. Semua Camat telah menandatangani nota kesediaan untuk menyukseskan program kampung iklim.
5. Program Penghargaan Lingkungan Hidup Untuk Masyarakat, telah dilaksanakan penghargaan lomba Desa Gemar Mengelola Sampah (de' Gemes) sesuai dengan acuan yang dibuat bekerjasama dengan PKK.
6. Program Penanganan Pengaduan Lingkungan Hidup, respon cepat terhadap aduan dan tindak pelanggaran pengelolaan lingkungan hidup oleh usaha dan/atau kegiatan sudah dilaksanakan dengan baik.

2.2.2.7. Urusan Pemerintahan Bidang Administrasi Kependudukan dan Catatan Sipil

Evaluasi kinerja penyelenggaraan urusan pemerintahan bidang administrasi kependudukan dan catatan sipil sampai dengan triwulan II tahun 2023 sebagaimana tabel berikut.

Tabel 2.32
Capaian Kinerja Urusan Pemerintahan
Bidang Administrasi Kependudukan dan Catatan Sipil

No.	Indikator Kinerja Pembangunan	Satuan	Target P-RPJMD 2019-2024	Target Tahun 2023	Realisasi Capaian RKPD		Realisasi Capaian RKPD s/d TW II 2023	Status		PD
					Pada TW I 2023	Pada TW II 2023		angka	simbol	
1	2	3	4	5	6	7	8	$\frac{9}{(8/5 \cdot 100)}$	10	11
I	PROGRAM PENDAFTARAN PENDUDUK									
1	Persentase Penerbitan KK	Indeks	99,5	99,05	0	0	0	0		Disduk capil
2	Persentase Penerbitan KIA	persen	81,5	76,5	0	0	0	0		Disduk capil
3	Persentase Penduduk Yang Melakukan Perekaman KTP	persen	100	99,5	0	0	0	0		Disduk capil
II	PROGRAM PENCATATAN SIPIL									

No.	Indikator Kinerja Pembangunan	Satuan	Target P-RPJMD 2019-2024	Target Tahun 2023	Realisasi Capaian RKPD		Realisasi Capaian RKPD s/d TW II 2023	Status		PD
					Pada TW I 2023	Pada TW II 2023		angka	simbol	
1	Persentase Penerbitan Akta Kematian	persen	100	90	0	0	0	0		Disduk capil
2	Persentase Penerbitan Akta Perkawinan	persen	90	80	0	0	0	0		Disduk capil
3	Persentase Penerbitan Akta Kelahiran	persen	100	97,5	0	0	0	0		Disduk capil
III	PROGRAM PENGELOLAAN INFORMASI ADMINISTRASI KEPENDUDUKAN									
1	Persentase Pengelolaan Informasi Administrasi Kependudukan	persen	90	85	0	0	0	0		Disduk capil
IV	PROGRAM PENGELOLAAN PROFIL KEPENDUDUKAN									
1	Persentase Pengelolaan Profil Kependudukan	persen	100	100	0	0	0	0		Disduk capil

Sumber: Hasil Olahan, 2023





Untuk Disdukcapil, penghitungan indikator dilaksanakan pada akhir tahun, sehingga sampai triwulan II ini tidak bisa dilakukan penilaian capaian kinerja bidang administrasi kependudukan dan catatan sipil.

2.2.2.7. Urusan Pemerintahan Bidang Pemberdayaan Masyarakat dan Desa

Evaluasi kinerja penyelenggaraan urusan pemerintahan bidang pemberdayaan masyarakat desa sampai dengan triwulan II tahun 2023 sebagaimana tabel berikut.

Tabel 2.33
Capaian Kinerja Urusan Pemerintahan
Bidang Pemberdayaan Masyarakat Desa

No.	Indikator Kinerja Pembangunan	Satuan	Target P-RPJMD 2019-2024	Target Tahun 2023	Realisasi Capaian RKPD		Realisasi Capaian RKPD s/d TW II 2023	Status		PD
					Pada TW I 2023	Pada TW II 2023		angka	simbol	
1	2	3	4	5	6	7	8	$\frac{9}{(8/5 \cdot 100)}$	10	11
I	PROGRAM PENATAAN DESA									

No.	Indikator Kinerja Pembangunan	Satuan	Target P-RPJMD 2019-2024	Target Tahun 2023	Realisasi Capaian RKPD		Realisasi Capaian RKPD s/d TW II 2023	Status		PD
					Pada TW I 2023	Pada TW II 2023		angka	simbol	
1	Persentase Peningkatan Status Desa	persen	18,53	16,89	15,00	10,35	10,35	61,28		Dispermades
II	PROGRAM PENINGKATAN KERJASAMA DESA									
1	Persentase Kerjasama Desa dan Kawasan Perdesaan	persen	100	100	0,00	100,00	100,00	100,00		Dispermades
III	PRORAM ADMINISTRASI PEMERINTAHAN DESA									
1	Persentase Fasilitasi Penyelenggaraan Pemerintahan Desa	persen	51,12	50,20	39,33	31,31	31,31	62,37		Dispermades
IV	PROGRAM PEMBERDAYAAN LEMBAGA KEMASYARAKATAN, LEMBAGA ADAT DAN MASYARAKAT HUKUM ADAT									
1	Persentase Pemberdayaan Lembaga Kemasyarakatan, Lembaga Adat, dan Masyarakat Hukum Adat	persen	62,71	59	10,00	42,44	42,44	72,52		Dispermades

Sumber: Hasil Olahan, 2023

Berdasarkan tabel diatas, capaian indikator program bidang pemberdayaan masyarakat desa sampai dengan triwulan II tahun 2023, dapat dijelaskan sebagai berikut:

1. Program Administrasi Pemerintahan Desa memiliki 1 indikator kinerja program, yaitu Persentase Fasilitasi Penyelenggaraan Pemerintahan Desa dimana indikator tersebut status capaiannya berpredikat Tercapai.
2. Program Pemberdayaan Lembaga Kemasyarakatan, Lembaga Adat dan Masyarakat Hukum Adat memiliki 1 indikator program yaitu Persentase Pemberdayaan Lembaga Kemasyarakatan, Lembaga Adat, dan Masyarakat Hukum Adat dimana status capaiannya berpredikat Tercapai.
3. Program Penataan Desa memiliki 1 indikator, yaitu Persentase Peningkatan Status Desa dimana indikator tersebut status ketercapaian adalah Tercapai.
4. Program Peningkatan Kerjasama desa memiliki 1 indikator yaitu Persentase Kerjasama Desa dan Kawasan Perdesaan dimana status capaiannya adalah Tercapai.

Faktor pendukung tercapainya indikator program pada urusan pemberdayaan masyarakat desa adalah :





1. Pelaksanaan kegiatan yang sesuai dengan rencana.
2. Perhitungan target yang tepat dan cermat.
3. Komitmen yang tinggi dari para pelaksana kegiatan.


Kendala dalam pencapaian target indikator program pada urusan pemberdayaan masyarakat desa adalah sebagai berikut:

1. Penyelesaian administrasi kegiatan tidak tepat waktu sehingga menghambat pencairan anggaran kegiatan tahap berikutnya serta pagu pencairan anggaran masing-masing SKPD yang jumlahnya terbatas, terkadang tidak bisa mencukupi pelaksanaan sebuah kegiatan;
2. Adanya bencana virus Covid-19, terjadi refocusing anggaran sehingga pencairan diutamakan anggaran yang bersifat rutin dan anggaran yang ada hubungannya dengan pihak ketiga, maka berakibat terhadap penyerapan anggaran secara keseluruhan.

Tabel 2.34

Capaian Kinerja Urusan Pemerintahan Bidang Pengendalian
Penduduk dan Keluarga Berencana

No.	Indikator Kinerja Pembangunan	Satuan	Target P-RPJMD 2019-2024	Target Tahun 2023	Realisasi Capaian RKPD		Realisasi Capaian RKPD s/d TW II 2023	Status		PD
					Pada TW I 2023	Pada TW II 2023		angka	simbol	
1	2	3	4	5	6	7	8	9 (8/5*100)	10	11
I	PROGRAM PENGENDALIAN PENDUDUK									
1	Usia Kawin Pertama (UKP)	Tahun	22	21,8	25	27	27	122,72		Dinsos PPKB PPPA
II	PROGRAM PEMBINAAN KELUARGA BERENCANA (KB)									
1	Persentase Peserta KB Aktif Menggunakan Alat Kontrasepsi Modern (CPR)	persen	72,10	71,20	27,22	28,78	28,78	39,91		Dinsos PPKB PPPA
2	Persentase Perangkat Daerah Dan Lembaga Yang Berperan Dalam Pembangunan Daerah Melalui Kampung KB	persen	25,00	29,83	10,25	11,43	11,43	38,31		Dinsos PPKB PPPA
3	Cakupan PUS Yang Ingin Ber KB Dan Tidak Terpenuhi (Unmet Need)*	persen	12,42	12,98	5,65	6,06	6,06	46,68		Dinsos PPKB PPPA

No.	Indikator Kinerja Pembangunan	Satuan	Target P-RPJMD 2019-2024	Target Tahun 2023	Realisasi Capaian RKPD		Realisasi Capaian RKPD s/d TW II 2023	Status		PD
					Pada TW I 2023	Pada TW II 2023		angka	simbol	
II	PROGRAM PEMBERDAYAAN DAN PENINGKATAN KELUARGA SEJAHTERA (KS)									
1	Cakupan Pembangunan Ketahanan Keluarga	persen	62,29	60,32	22,56	23,55	23,55	39,04		Dinsos PPKB PPPA

Sumber: Hasil Olahan, 2023

Indikator program pada urusan pengendalian penduduk dan Keluarga Berencana ada 5 (lima) indikator program, sampai triwulan II ada 4 (empat) indikator dengan status akan tercapai dan 1 (satu) indikator berstatus tercapai. Adapun kendala dalam pencapaian target indikator program dan target program adalah sebagai berikut:




1. Aplikasi Elsimil dari BKKBN yang pemanfaatannya untuk pelaporan Tim Pendamping Keluarga (TPK) baru siap pada akhir bulan Maret, sehingga mengakibatkan pelaporan kegiatan TPK yang terhambat;
2. Terdapat kegiatan yang anggarannya besar, yang pelaksanaannya melibatkan 21 Balai KB KS dan administrasinya terlambat;
3. Kegiatan yang dilaksanakan tidak segera diselesaikan administrasinya;

Pencatatan dan pelaporan dari pelaksana kegiatan yang lamban, mengakibatkan terhambatnya proses pelaporan dan validitas data yang kurang.

2.2.2.9. Urusan Pemerintahan Bidang Perhubungan

Evaluasi kinerja penyelenggaraan urusan pemerintahan bidang perhubungan sampai dengan triwulan II tahun 2023 sebagaimana tabel berikut.

Tabel 2.35
Capaian Kinerja Urusan Pemerintahan Bidang Perhubungan

No.	Indikator Kinerja Pembangunan	Satuan	Target P-RPJMD 2019-2024	Target Tahun 2023	Realisasi Capaian RKPD		Realisasi Capaian RKPD s/d TWII 2023	Status		PD
					Pada TW I 2023	Pada TW II 2023		angka	simbol	
1	2	3	4	5	6	7	8	9 (8/5*100)	10	11
I	PROGRAM PENYELENGGARAAN LALU LINTAS DAN ANGKUTAN JALAN (LLAJ)									
1	Persentase Peningkatan Ketersediaan Fasilitas Perlengkapan Jalan Pendukung Pengamanan Dan Keselamatan Lalu Lintas	persen	100	94,03	101,48	101,48	101,48	111,11		Dishub
2	Persentase Pelayanan Uji Kendaraan Berdasarkan Jumlah KBWU	persen	70,00	68	15,04	25,64	25,64	37,71		Dishub
3	Persentase Peningkatan Ketersediaan Prasarana Angkutan Jalan	persen	100	25	25	50	50	200		Dishub

Sumber: Hasil Olahan, 2023

Berdasarkan tabel capaian tersebut sampai dengan triwulan II tahun 2023, hasil evaluasi terhadap pelaksanaan program pada PD Dinas Perhubungan, dari 3 indikator, 2 indikator berstatus tercapai, dan 1 indikator berstatus perlu upaya keras.

Faktor pendorong tingginya capaian kinerja adalah:

1. Terjalinnnya koordinasi pelaksanaan kegiatan yang baik dengan perangkat daerah maupun pihak terkait;
2. Ketersediaan dana yang cukup dan tepat waktu.

Faktor penghambat capaian kinerja rendah adalah:




1. Kurang pencermatan dalam penyusunan dokumen pelaksanaan anggaran (DPA) sehingga terdapat beberapa kesalahan penempatan rekening belanja;
2. Kurang pencermatan terhadap penyusunan anggaran kas.

2.2.2.10. Urusan Pemerintahan Bidang Komunikasi dan Informatika

Evaluasi kinerja penyelenggaraan urusan bidang komunikasi dan informatika sampai dengan triwulan II tahun 2023 sebagaimana tabel berikut.

Tabel 2.36

Capaian Kinerja Urusan Pemerintahan Bidang Komunikasi dan Informatika

No.	Indikator Kinerja Pembangunan	Satuan	Target P-RPJMD 2019-2024	Target Tahun 2023	Realisasi Capaian RKPD		Realisasi Capaian RKPD s/d TW II 2023	Status		PD
					Pada TW I 2023	Pada TW II 2023		angka 9 (8/5*100)	simbol 10	
1	2	3	4	5	6	7	8	9 (8/5*100)	10	11
I	PROGRAM INFORMASI DAN KOMUNIKASI PUBLIK									
1	Cakupan Diseminasi Dan Distribusi Informasi Melalui Media Publik	persen	100	100	30	30	60	60		Diskominfo
II	PROGRAM APLIKASI INFORMATIKA									
1	Persentase PD Dan Desa/Kelurahan Terfasilitasi Jaringan Internet Dan Jaringan Internet Intra Pemerintah Daerah Yang Optimal Dan Stabil	persen	100	85,61	100	100	100	100		Diskominfo
2	Persentase Aplikasi PD Dan Desa Yang Terfasilitasi	persen	100	100	100	100	100	100		Diskominfo

Sumber: Hasil Olahan, 2023

Untuk indikator-indikator program yang berstatus tercapai, faktor pendorongnya adalah :




1. Pelaksanaan tugas-tugas PD dan Desa/Kelurahan harus didukung dengan jaringan internet atau intranet dan penyediaan internet atau intranet bagi PD dan Desa/Kelurahan dilaksanakan pada setiap awal tahun anggaran (1 Januari).
2. Pembangunan aplikasi untuk PD dan Desa didukung oleh Tenaga Kerja Pendukung Kegiatan (TKPK) atau Supporting Staff (SS) Programmer.
3. Sesuai amanah UU nomor 14 Tahun 2008 tentang Keterbukaan informasi publik, Pemerintah berkewajiban untuk memberikan pelayanan informasi publik kepada masyarakat secara cepat dan tepat waktu, biaya ringan dan cara sederhana. Untuk itu, Pemerintah Kabupaten Magelang melakukan diseminasi informasi publik melalui berbagai media dengan harapan jangkauan penyebaran informasi dapat mencakup seluruh wilayah dan


setiap lapisan masyarakat Kabupaten Magelang, diantaranya melalui Media Pertunjukan rakyat melalui Forum Komunikasi Media Tradisional(FK METRA), Pemberdayaan Kelompok Informasi Masyarakat (KIM), Media Luar Ruang seperti baliho, spanduk dan yang sejenisnya, Media Radio Gemilang, Media Cetak melalui koran setempat dan melalui media Majalah Suara Gemilang, Media selanjutnya yakni Media Online yang utama melalui *www.magelangkab.go.id*, *beritamagelang.id* dan beberapa website OPD lainnya, kemudian Media Sosial yang merupakan salah satu media efektif dalam penyampaian informasi, dalam hal ini termasuk diantaranya *Facebook, Instagram, Twitter, Tiktok dan Youtube*.

2.2.2.11. Urusan Pemerintahan Bidang Koperasi, Usaha Kecil dan Menengah

Hasil evaluasi pelaksanaan program pada Urusan pemerintahan bidang Koperasi Usaha Kecil dan Menengah sampai dengan triwulan II tahun 2023 sebagaimana tabel berikut.

Tabel 2.37
Capaian Kinerja Urusan Pemerintahan
Bidang Koperasi, Usaha Kecil dan Menengah

No.	Indikator Kinerja Pembangunan	Satuan	Target P-RPJMD 2019-2024	Target Tahun 2023	Realisasi Capaian RKPD		Realisasi Capaian RKPD s/d TW II 2023	Status		PD
					Pada TW I 2023	Pada TW II 2023		angka	simbol	
1	2	3	4	5	6	7	8	9 (8/5*100)	10	11
I	PROGRAM PEMBERDAYAAN DAN PERLINDUNGAN KOPERASI									
1	Persentase Peningkatan Kerjasama Antar Koperasi Dan Lembaga Lain	Persen	15	15	0	0	0	0		Disdagkop UKM
II	PROGRAM PENGAWASAN DAN PEMERIKSAAN KOPERASI									
1	Persentase Koperasi Yang Meningkatkan Kualitas Pengelolaannya	Persen	30	30	15	15	15	50		Disdagkop UKM
III	PROGRAM PENDIDIKAN DAN LATIHAN PERKOPERASIAN									
1	Persentase Pengelola Koperasi Yang Meningkatkan Kapasitasnya	Persen	60	55	0	45	45	81,82		Disdagkop UKM
IV	PROGRAM PEMBERDAYAAN									

No.	Indikator Kinerja Pembangunan	Satuan	Target P-RPJMD 2019-2024	Target Tahun 2023	Realisasi Capaian RKPD		Realisasi Capaian RKPD s/d TW II 2023	Status		PD
					Pada TW I 2023	Pada TW II 2023		angka	simbol	
	USAHA MENENGAH, USAHA KECIL, DAN USAHA MIKRO (UMKM)									
1	Persentase Peningkatan Kapasitas Usaha Mikro	persen	5	5	1	2	3	60		Disdagkop UKM

Sumber: Hasil Olahan, 2023



Hasil evaluasi pelaksanaan program pada urusan Koperasi, Usaha Kecil dan Menengah memperlihatkan bahwa dua indikator yang berstatus tercapai yaitu Persentase Pengelola Koperasi Yang Meningkatkan Kapasitasnya dan Persentase Peningkatan Kapasitas Usaha Mikro. Satu indikator berstatus akan tercapai yaitu Persentase Koperasi Yang Meningkatkan Kualitas Pengelolaannya. Selain itu terdapat satu indikator yang perlu kerja keras yaitu Persentase Peningkatan Kerjasama Antar Koperasi dan Lembaga Lain.




2.2.2.12. Urusan Pemerintahan Bidang Penanaman Modal

Evaluasi kinerja penyelenggaraan urusan pemerintahan bidang Penanaman Modal dengan jumlah program 5 (lima) program, sampai dengan triwulan II tahun 2023 sebagaimana tabel berikut.

Tabel 2.38

Capaian Kinerja Urusan Pemerintahan Bidang Penanaman Modal

No.	Indikator Kinerja Pembangunan	Satuan	Target P-RPJMD 2019-2024	Target Tahun 2023	Realisasi Capaian RKPD		Realisasi Capaian RKPD s/d TW II 2023	Status		PD
					Pada TW I 2023	Pada TW II 2023		angka	simbol	
1	2	3	4	5	6	7	8	$\frac{9}{(8/5 \cdot 100)}$	10	11
I	PROGRAM PENGEMBANGAN IKLIM PENANAMAN MODAL									
1	Persentase Peningkatan Realisasi Investasi	persen	10	10	4,89	4,89*	4,89*	48,90		DPMPSTP
II	PROGRAM PROMOSI PENANAMAN MODAL									
1	Jumlah Kepeminatan/Pendaf	NIB	2500	2400	3138	3493	3493	276,29		DPMPSTP

No.	Indikator Kinerja Pembangunan	Satuan	Target P-RPJMD 2019-2024	Target Tahun 2023	Realisasi Capaian RKP		Realisasi Capaian RKP s/d TW II 2023	Status		PD
					Pada TW I 2023	Pada TW II 2023		angka	simbol	
	tar Penanaman Modal									
III	PROGRAM PELAYANAN PENANAMAN MODAL									
1	Persentase Pelayanan Perizinan	persen	100	100	100	100	100	100		DPMPTSP
IV	PROGRAM PENGENDALIAN PELAKSANAAN PENANAMAN MODAL									
1	Persentase Pengendalian Investasi	persen	5	5	23,16	23,16*	23,16*	463,20		DPMPTSP
V	PROGRAM PENGELOLAAN DATA DAN SISTEM INFORMASI PENANAMAN MODAL									
1	Persentase Pengolahan Data	persen	30	30	42,70	51,75	51,75	172,50		DPMPTSP

Sumber: Hasil Olahan, 2023

Ket : (*) Data yang sebenarnya belum rilis

Berdasarkan tabel diatas, capaian indikator program sampai dengan triwulan II tahun 2023, dapat dijelaskan bahwa dari 5 (lima) indikator program sampai dengan triwulan II tahun 2023 dengan status tercapai, salah satu faktornya adalah telah dilaksanakannya sosialisasi OSS ke setiap Kecamatan secara rutin dan intensif sehingga para pelaku usaha sudah banyak yang memahami kewajibannya untuk memiliki NIB melalui OSS.

Faktor pendorong tingginya capaian kinerja adalah:

1. Kemudahan Perizinan : Pemanfaatan Teknologi informasi untuk memberikan kemudahan dan mempercepat pelayanan perizinan melalui Sistem OSS RBA dan aplikasi daerah SIDERING;

2. SDM DPMPTSP : Optimalisasi layanan pendampingan proses perizinan OSS RBA dan proses pelaporan kegiatan usahanya (LKPM);
3. Penggalakkan kegiatan Sosialisasi dan Bimtek Perizinan OSS RBA (tahun 2022) meningkatkan pemahaman masyarakat tentang OSS RBA dan kepatuhan pelaporan Kegiatan Usahanya (LKPM);
4. Iklim investasi di Kabupaten Magelang yang semakin kondusif terutama sektor ketenagakerjaan dan keamanan (pasca covid-19).

Faktor Penghambat


1. Permasalahan perizinan : Belum semua layanan terintegrasi dalam aplikasi layanan perizinan SIDERING dan masih lemahnya koordinasi antar OPD menyebabkan layanan terkesan lama;
2. Kualitas SDM : Belum semua pelaku usaha (terutama Usaha Mikro Kecil/UMK) memahami dan mengetahui mekanisme perizinan OSS RBA, Izin Dasar lainnya (PBG, SLF, Lingkungan);
3. Pertanahan : Penanam modal yang tertarik untuk berinvestasi terkendala izin bangunan (terkendala pemenuhan syarat) serta zonasi lahan (RTRW);
4. Belum tersedianya informasi potensi-potensi peluang usaha di daerah yang akurat (tanah clear and clean);
5. Insentif dan kemudahan : Pemberian dan insentif dan kemudahan perizinan belum optimal karena belum adanya regulasi daerah.



2.2.2.13. Urusan Pemerintahan Bidang Kepemudaan dan Olahraga

Evaluasi kinerja penyelenggaraan urusan pemerintahan bidang kepemudaan dan olahraga dengan jumlah program 3 (tiga) program, sampai dengan triwulan II tahun 2023 sebagaimana tabel berikut.

Tabel 2.39

Capaian Kinerja Urusan Pemerintahan Bidang Kepemudaan dan Olahraga

No.	Indikator Kinerja Pembangunan	Satuan	Target P-RPJMD 2019-2024	Target Tahun 2023	Realisasi Capaian RKPD		Realisasi Capaian RKPD s/d TW II 2023	Status		PD
					Pada TW I 2023	Pada TW II 2023		Angka	simbol	
1	2	3	4	5	6	7	8	$\frac{9}{(8/5 \cdot 100)}$	10	11
I	PROGRAM PENGEMBANGAN KAPASITAS DAYA SAING KEPEMUDAAN									
1	Cakupan pembinaan pemuda	persen	48,15	46,30	1,85	7,41	7,41	16,00		Disparpora

II	PROGRAM PENGEMBANGAN KAPASITAS DAYA SAING KEOLAHRAGAAN									
1	Cakupan pembinaan olahraga	persen	51,02	48,43	44,79	73,60	73,60	151,97		Disparpora
III	PROGRAM PENGEMBANGAN KAPASITAS KEPRAMUKAAN									
1	Cakupan pembinaan kepramukaan	persen	30,30	28,03	4,67	41,67	41,67	148,66		Disparpora

Sumber: Hasil Olahan, 2023

Berdasarkan tabel diatas, capaian indikator program sampai dengan triwulan II tahun 2023 menunjukkan 2 (dua) indikator program berstatus tercapai, yaitu Cakupan pembinaan olahraga dan Cakupan pembinaan kepramukaan. Adapun untuk indikator cakupan pembinaan pemuda masih berstatus perlu kerja keras.

Faktor pendorong tercapainya target indikator adalah :

1. Adanya Peraturan Bupati Magelang Nomor 70 Tahun 2021 Tentang Kedudukan Susunan Organisasi, Tugas dan Fungsi serta Tata Kerja Dinas Pariwisata, Kepemudaan dan Olahraga Kabupaten Magelang (Berita Daerah Kabupaten Magelang Tahun 2021 Nomor 70) yang menjadi *guidance* terlaksananya tugas pokok dan fungsi Dinas Pariwisata, Kepemudaan dan Olahraga;
2. Terlaksananya tugas pokok dan fungsi Dinas Pariwisata, Kepemudaan dan Olahraga dengan mengoptimalkan kinerja Sumber Daya Manusia, serta sarana dan prasarana yang ada, suasana kerja dan lingkungan yang cukup kondusif;
3. Terjalinnnya sistem koordinasi antar bidang dengan pimpinan serta lintas Organisasi Perangkat Daerah yang harmonis;
4. Pembinaan pemuda dan olahraga yang tak kenal henti sehingga menciptakan pemuda yang berkarakter dan atlet berprestasi;
5. Kesadaran pemuda mulai tumbuh akan tanggung jawabnya sebagai potensi dalam pembangunan karakter bangsa.

Faktor penghambat/kendala:

1. Penyerapan anggaran tidak maksimal, hal tersebut disebabkan oleh proporsi anggaran yang semula didanai oleh Disparpora pada kenyataannya mendapatkan sponsor. Hal tersebut terjadi pada kegiatan Penyelenggaraan, Pengembangan dan Pemasalan Festival dan Olahraga Rekreasi yang mendapatkan sponsor dari Prokompim, Bagian Umum, dan juga Bidang Destinasi dan Industri Pariwisata sehingga realisasi anggaran tidak dapat terserap dengan optimal dari yang semula direncanakan.
2. Dalam menyusun skenario pencapaian tujuan dan program kegiatan seringkali kurang memperhatikan faktor eksternal yang dapat mempengaruhi capaian kinerja.


3. Efektivitas program dan kegiatan seringkali kurang terarah, hal tersebut disebabkan karena kurang tersedianya instrumen kendali.
4. Perubahan-perubahan atas peraturan pemerintah sehingga mengakibatkan harus selalu mengikuti bimbingan teknis agar sumber daya manusia.
5. Terjadi perubahan waktu pelaksanaan kegiatan sehingga berdampak pada capaian yang rendah.

2.2.2.14. Urusan Pemerintahan Bidang Statistik

Evaluasi kinerja penyelenggaraan urusan pemerintahan bidang statistik sampai dengan triwulan II tahun 2023 sebagaimana tabel berikut.

Tabel 2.40

Capaian Kinerja Urusan Pemerintahan Bidang Statistik

No.	Indikator Kinerja Pembangunan	Satuan	Target P-RPJMD 2019-2024	Target Tahun 2023	Realisasi Capaian RKPD		Realisasi Capaian RKPD s/d TW II 2023	Status		PD
					Pada TW I 2023	Pada TW II 2023		angka	simbol	
1	2	3	4	5	6	7	8	9 (8/5*100)	10	11
I	PROGRAM PENYELENGGARAAN STATISTIK SEKTORAL									
1	Persentase Data Statistik Sektoral Yang Terintegrasi Dalam Sistem Informasi	persen	100	100	25	25	50	50		Diskominfo

Sumber: Hasil Olahan, 2023

Untuk indikator-indikator program yang berstatus tercapai, faktor pendorongnya adalah :

1. Terbitnya Peraturan Bupati Nomor 35 Tahun 2022 tentang Satu Data Indonesia Tingkat kabupaten Magelang sebagai salah regulasi pelaksanaan pembangunan statistik di Kabupaten Magelang.
2. Pelaksanaan Rencana Aksi Satu Data Indonesia sesuai yang disepakati dalam Forum SDI.
3. Terjalannya komunikasi dan koordinasi yang baik antara OPD selaku produsen data, Diskominfo selaku walidata dan BPS selaku pembina data sektoral dalam menyediakan data sektoral.


Tersedianya Portal pusaka.magelangkab.go.id yang merupakan portal Layanan Data Kabupaten Magelang yang salah satunya menyajikan sektoral.

2.2.2.15. Urusan Pemerintahan Bidang Persandian

Evaluasi kinerja penyelenggaraan urusan pemerintahan bidang persandian sampai dengan triwulan II tahun 2023 sebagaimana tabel berikut.

Tabel 2.41

Capaian Kinerja Urusan Pemerintahan Bidang Persandian

No.	Indikator Kinerja Pembangunan	Satuan	Target RPJMD 2019-2024	Target Tahun 2023	Realisasi Capaian RKPD		Realisasi Capaian RKPD s/d TW II 2023	Status		PD
					Pada TW I 2023	Pada TW II 2023		angka	simbol	
1	2	3	4	5	6	7	8	9 (8/5*100)	10	11
	PROGRAM PENYELENGGARAAN PERSANDIAN UNTUK PENGAMANAN INFORMASI									
1	Persentase PD Yang Telah Menggunakan Sandi Dalam Komunikasi Perangkat Daerah	persen	76,59	68,08	20	25	45	66,09		Diskominfo

Sumber: Hasil Olahan, 2023

Untuk indikator-indikator program yang berstatus tercapai, faktor pendorongnya adalah :

1. Terealisasinya Perjanjian Kerjasama antara Kabupaten Magelang dan Badan Siber dan Sandi Negara (BSSN) dalam penggunaan sertifikat elektronik, dan secara bertahap telah digunakan oleh Perangkat Daerah.
2. Digunakannya Jaring Komunikasi Sandi melalui *webmail* SANAPATI yang merupakan Jarkom sandi level nasional untuk menerima dan mengirim berita baik ditingkat daerah maupun pusat.




2.2.2.16. Urusan Pemerintahan Bidang Kebudayaan

Evaluasi kinerja penyelenggaraan urusan pemerintahan bidang kebudayaan sampai dengan triwulan II tahun 2023 sebagaimana tabel berikut.

Tabel 2.42

Capaian Kinerja Urusan Pemerintahan Bidang Kebudayaan

No.	Indikator Kinerja Pembangunan	Satuan	Target P-RPJMD 2019-2024	Target Tahun 2023	Realisasi Capaian RKPD		Realisasi Capaian RKPD s/d TW II 2023	Status		PD
					Pada TW I 2023	Pada TW II 2023		angka	simbol	
1	2	3	4	5	6	7	8	9 (8/5*100)	10	11
I	PROGRAM PENGEMBANGAN KEBUDAYAAN									

No.	Indikator Kinerja Pembangunan	Satuan	Target P-RPJMD 2019-2024	Target Tahun 2023	Realisasi Capaian RKPD		Realisasi Capaian RKPD s/d TW II 2023	Status		PD
					Pada TW I 2023	Pada TW II 2023		angka	simbol	
1	Persentase Karya Budaya Yang Terlayani	persen	4,51	4,44	4.12	4.12	4.12	92.79		Disdikbud
II	PROGRAM PENGEMBANGAN KESENIAN TRADISIONAL									
1	Persentase Kelompok Seni Budaya Yang Aktif	persen	84,54	84,34	83.92	83.92	83.92	99.50		Disdikbud
III	PROGRAM PELESTARIAN DAN PENGELOLAAN CAGAR BUDAYA									
1	Persentase Benda, Situs Dan Kawasan Cagar Budaya Yang Dilestarikan	persen	14,75	13,7	13.97	13.97	13.97	101.97		Disdikbud

Sumber: Hasil Olahan, 2023




Berdasarkan tabel di atas, capaian kinerja urusan pemerintahan bidang Kebudayaan sampai dengan triwulan II tahun 2023 adalah dari 3 (tiga) indikator program diketahui bahwa 1 (satu) indikator berstatus tercapai dan 2 (dua) indikator berstatus akan tercapai.

2.2.2.17. Urusan Pemerintahan Bidang Perpustakaan

Evaluasi kinerja penyelenggaraan urusan pemerintahan bidang Perpustakaan sampai dengan triwulan II tahun 2023 sebagaimana tabel berikut.

Tabel 2.43
Capaian Kinerja Urusan Pemerintahan Bidang Perpustakaan

No.	Indikator Kinerja Pembangunan	Satuan	Target P-RPJMD 2019-2024	Target Tahun 2023	Realisasi Capaian RKPD		Realisasi Capaian RKPD s/d TWII 2023	Status		PD
					Pada TW I 2023	Pada TW II 2023		angka	simbol	
1	2	3	4	5	6	7	8	9 (8/5*100)	10	11
I	PROGRAM PEMBINAAN PERPUSTAKAAN									

1	Angka Kepuasan Pemustaka	Skala a-d	81,5	81	0	88,61	88,61	109,40		Dispuspa
2	Rasio Pustakawan Dan Tenaga Teknis Perpustakaan Yang Mengikuti Bimtek Sosialisai Dan Workshop	⊖ persen	100	84,37	91,68	91,68	91,68	108,66		Dispuspa
3	Rasio Judul Koleksi Bahan Pustaka Di Perpustakaan Kabupaten	⊖ persen	0,0207	0,0206	0,0210	0,0210	0,0210	101,94		Dispuspa

Sumber: Hasil Olahan, 2023

Berdasarkan tabel di atas, capaian kinerja urusan bidang Perpustakaan sampai dengan triwulan II tahun 2023 adalah sebagai berikut:



1. Dari 3 (tiga) indikator program diketahui bahwa 3 indikator mempunyai status tercapai.
2. Faktor pendorong keberhasilan pelaksanaan indikator program antara lain adalah ketepatan waktu pelaksanaan kegiatan dan komitmen bersama untuk menyelesaikan program dan kegiatan tepat waktu, khususnya dalam penyusunan dokumen perencanaan, keuangan dan evaluasi kinerja perangkat daerah.
3. Faktor penghambat pelaksanaan kegiatan adalah kurangnya pencermatan dalam melaksanakan kegiatan.


2.2.2.18. Urusan Pemerintahan Bidang Kearsipan

Evaluasi kinerja penyelenggaraan urusan pemerintahan bidang Kearsipan sampai dengan triwulan II tahun 2023 sebagaimana tabel berikut.

Tabel 2.44

Capaian Kinerja Urusan Pemerintahan Bidang Kearsipan

No.	Indikator Kinerja Pembangunan	Satuan	Target P-RPJMD 2019-2024	Target Tahun 2023	Realisasi Capaian RKPD		Realisasi Capaian RKPD s/d TW II 2023	Status		PD
					Pada TW I 2023	Pada TW II 2023		angka	simbol	
1	2	3	4	5	6	7	8	9 (8/5*100)	10	11
I	PROGRAM PENGELOLAAN ARSIP									
1	Persentase Pengelolaan Arsip	persen	56,25	47,865	0	0	0	0		Dispuspa
II	PROGRAM PERLINDUNGAN DAN PENYELAMATAN ARSIP									
1	Persentase Arsip	persen	100	66,67	0	0	0	0		Dispuspa

No.	Indikator Kinerja Pembangunan	Satuan	Target P-RPJMD 2019-2024	Target Tahun 2023	Realisasi Capaian RKPD		Realisasi Capaian RKPD s/d TW II 2023	Status		PD
					Pada TW I 2023	Pada TW II 2023		angka	simbol	
	Yang Diselamatkan									
2	Persentase Arsip Yang Dimusnahkan	persen	100	66,67	0	0	0	0		Dispuspa

Sumber: Hasil Olahan, 2023

Berdasarkan tabel diatas, capaian kinerja urusan bidang Kearsipan sampai dengan triwulan II tahun 2023, program pengelolaan arsip dengan indikator Persentase Pengelolaan Arsip belum dapat tercapai dikarenakan penyumbang indikator kegiatan tersebut adalah kegiatan pengawasan yang baru dilaksanakan pada bulan Juni 2023 dan kegiatan pengawasan masih dalam proses verifikasi di provinsi, sedang program perlindungan dan penyelamatan arsip dengan 2 indikator capaiannya masih 0 (nol) dikarenakan keterbatasan anggaran tahun 2023 sehingga kegiatan tersebut belum bisa dilaksanakan.

2.2.3. Urusan Pemerintahan Pilihan




2.2.3.1. Urusan Pemerintahan Bidang Kelautan dan Perikanan

Evaluasi kinerja penyelenggaraan urusan pemerintahan bidang Kelautan dan Perikanan, sampai dengan triwulan II tahun 2023 sebagaimana tabel berikut.

Tabel 2.45

Capaian Kinerja Urusan Pemerintahan Bidang Kelautan dan Perikanan

No.	Indikator Kinerja Pembangunan	Satuan	Target P-RPJMD 2019-2024	Target Tahun 2023	Realisasi Capaian RKPD		Realisasi Capaian RKPD s/d TWII 2023	Status		PD
					Pada TW I 2023	Pada TW II 2023		angka	simbol	
1	2	3	4	5	6	7	8	9 (8/5*100)	10	11
1	PROGRAM PENGELOLAAN PERIKANAN BUDIDAYA									
1	Cakupan kesehatan ikan dan lingkungan	persen	NA	NA	NA	NA				Dispeterikan
2	Cakupan bina kelompok pembudidaya ikan	persen	NA	NA	NA	NA				Dispeterikan
3	Cakupan pengembangan kawasan budidaya perikanan air tawar	persen	NA	NA	NA	NA				Dispeterikan

No.	Indikator Kinerja Pembangunan	Satuan	Target P-RPJMD 2019-2024	Target Tahun 2023	Realisasi Capaian RKPD		Realisasi Capaian RKPD s/d TWII 2023	Status		PD
					Pada TW I 2023	Pada TW II 2023		angka	simbol	
4	Cakupan pengembangan budidaya perikanan	persen	5	5	1	1	2	40		Dispeterikan
II	PROGRAM PENGAWASAN SUMBER DAYA KELAUTAN DAN PERIKANAN									
1	Cakupan pengembangan pengawasan sumberdaya perikanan	persen	9,6	9,6	2	2	4	41,7		Dispeterikan
III	PROGRAM PENGOLAHAN DAN PEMASARAN HASIL PERIKANAN									
1	Angka konsumsi ikan	Kg/perkapita/pertahun	20,50	20,30	NA	NA	NA			Dispeterikan
2	Cakupan optimalisasi pengelolaan dan pemasaran produksi perikanan	persen	5	5	1	1	2	40		Dispeterikan

Sumber: Hasil Olahan, 2023





Beberapa indikator dari urusan pemerintahan bidang Kelautan dan Perikanan belum diperoleh data capaian realisasi pada Triwulan I dan II. Hal ini disebabkan karena indikator tersebut tidak digunakan dan diganti dengan indikator lainnya. Berdasarkan pada Dokumen RPJMD Perubahan 2019 – 2024.

Tiga indikator yang sudah terukur capaian kinerjanya pada Triwulan I dan II, yaitu Cakupan pengembangan budidaya perikanan mencapai 40% atau akan tercapai, Cakupan Pengembangan pengawasan sumberdaya perikanan mencapai 41,7% dan cakupan optimalisasi pengelolaan dan pemasaran produksi perikanan mencapai 40%. Artinya ketiga indikator tersebut memperoleh nilai akan tercapai.

2.2.3.2. Urusan Pemerintahan Bidang Pariwisata

Evaluasi kinerja penyelenggaraan urusan pemerintahan bidang Pariwisata dengan jumlah program 4 (empat) program, sampai dengan triwulan II tahun 2023 sebagaimana tabel berikut.

Tabel 2.46
Capaian Kinerja Urusan Pemerintahan Bidang Pariwisata

No.	Indikator Kinerja Pembangunan	Satuan	Target P-RPJMD 2019-2024	Target Tahun 2023	Realisasi Capaian RKPD		Realisasi Capaian RKPD s/d TWII 2023	Status		PD
					Pada TW I 2023	Pada TW II 2023		angka	simbol	
1	2	3	4	5	6	7	8	⁹ (8/5*100)	10	11
I	PROGRAM PENINGKATAN DAYA TARIK DESTINASI PARIWISATA									
1	Cakupan Peningkatan Sarana Prasarana Daya Tarik Wisata Dan Industri Pariwisata Dalam Kondisi Baik	persen	43,29	41,71	29,32	31,63	31,63	75,83		Disparpora
II	PROGRAM PEMASARAN PARIWISATA									
1	Cakupan Promosi/ Pemasaran Pariwisata	persen	76,44	74,53	51,10	5,74	51,74	69,42		Disparpora
III	PROGRAM PENGEMBANGAN EKONOMI KREATIF MELALUI PEMANFAATAN DAN PERLINDUNGAN HAK KEKAYAAN INTELEKTUAL									
1	Cakupan Pemberdayaan Masyarakat Dalam Pengembangan Pariwisata	persen	49,12	36,84	0	0	0	0		Disparpora
IV	PROGRAM PENGEMBANGAN SUMBER DAYA PARIWISATA DAN EKONOMI KREATIF									
1	Cakupan Pengembangan Sumber Daya Pariwisata Dan Peningkatan Kapasitas Ekonomi Kreatif	persen	61,76	55,88	50	55,88	55,88	100		Disparpora

Sumber: Hasil Olahan, 2023

Dari tabel diatas diatas, hasil evaluasi memperlihatkan bahwa 3 (tiga) indikator program berstatus tercapai, yaitu Cakupan Peningkatan Sarana

Prasarana Daya Tarik Wisata dan Industri Pariwisata dalam Kondisi Baik, Cakupan Promosi/ Pemasaran Pariwisata dan Cakupan Pengembangan Sumber Daya Pariwisata dan Peningkatan Kapasitas Ekonomi Kreatif. Adapun 1 (satu) indikator program berstatus perlu upaya keras yaitu Cakupan Pemberdayaan Masyarakat dalam Pengembangan Pariwisata.

Faktor pendorong tercapainya target indikator adalah :

1. Adanya Peraturan Bupati Magelang Nomor 70 Tahun 2021 tentang Kedudukan Susunan Organisasi, Tugas dan Fungsi serta Tata Kerja Dinas Pariwisata, Kepemudaan dan Olahraga Kabupaten Magelang (Berita Daerah Kabupaten Magelang Tahun 2021 Nomor 70). yang menjadi *guidance* terlaksananya tugas pokok dan fungsi Dinas Pariwisata, Kepemudaan dan Olahraga;
2. Terlaksananya tugas pokok dan fungsi Dinas Pariwisata, Kepemudaan dan Olahraga dengan mengoptimalkan kinerja Sumber Daya Manusia, serta sarana dan prasarana yang ada; Suasana kerja dan lingkungan yang cukup kondusif;
3. Terjalannya sistem koordinasi antar bidang dengan pimpinan serta lintas Organisasi Perangkat Daerah yang harmonis;
4. Tersedianya standar operasional dan prosedur, serta pedoman teknis pengelolaan pariwisata;
5. Semangat dari jajaran pariwisata yang tidak kenal menyerah dalam penyelenggaraan pemasaran pariwisata;
6. Potensi wisata Kabupaten Magelang yang bersifat khas dan tidak bisa dimiliki oleh Kabupaten/ Kota manapun yaitu berupa Candi Borobudur yang mampu menjadi ikon pariwisata bagi Kabupaten Magelang dan Indonesia;
7. Usaha peningkatan kerjasama promosi pariwisata secara terus-menerus menghasilkan koneksi harmonis antara pemerintah pusat, pemerintah daerah dan swasta yang semakin erat.

Faktor penghambat/kendala:




1. Dalam menyusun skenario pencapaian tujuan dan program kegiatan seringkali kurang memperhatikan faktor eksternal yang dapat mempengaruhi capaian kinerja.
2. Efektivitas program dan kegiatan seringkali kurang terarah, hal tersebut disebabkan karena kurang tersedianya instrumen kendali.
3. Perubahan-perubahan atas peraturan pemerintah sehingga mengakibatkan harus selalu mengikuti bimbingan teknis agar sumber daya manusia.
4. Terjadi perubahan waktu pelaksanaan kegiatan sehingga berdampak pada capaian yang rendah.



2.2.3.3. Urusan Pemerintahan Bidang Pertanian

Evaluasi kinerja penyelenggaraan urusan pemerintahan bidang pertanian yang dilaksanakan oleh Dinas Pertanian dan Pangan, sampai dengan triwulan II tahun 2023 sebagaimana tabel berikut.

Tabel 2.47

Capaian Kinerja Urusan Pemerintahan Bidang Pertanian pada Dinas Pertanian dan Pangan serta Dinas Peternakan dan Perikanan

No.	Indikator Kinerja Pembangunan	Satuan	Target P-RPJMD 2019-2024	Target Tahun 2023	Realisasi Capaian RKPD		Realisasi Capaian RKPD s/d TW II 2023	Status		PD
					Pada TW I 2023	Pada TW II 2023		angka	simbol	
1	2	3	4	5	6	7	8	⁹ (8/5*100)	10	11
I	PROGRAM PENYEDIAAN DAN PENGEMBANGAN SARANA PERTANIAN									
1	Cakupan Penyediaan Dan Pengembangan Sarana Pertanian	persen	2,55	2,55		1,93	1,93	75,68		Distan dan Pangan
2	Cakupan Penerapan Teknologi Peternakan	persen	NA	NA	NA	NA				Distan dan Pangan
3	Cakupan Peningkatan Pemasaran Hasil Produksi Peternakan	persen	NA	NA	NA	NA				Distan dan Pangan
4	Cakupan Peningkatan Produksi Hasil Peternakan	persen	NA	NA	NA	NA				Dispeterikan
5	Cakupan Penyediaan Dan Pengembangan Sarana Produksi Peternakan	persen	50	50	0	20	20	40		Dispeterikan
II	PROGRAM PENYEDIAAN DAN PENGEMBANGAN PRASARANA PERTANIAN									
1	Cakupan Penyediaan Dan Pengembangan Prasarana Pertanian	persen	1,75	1,75	NA	NA				Distan dan Pangan
2	Cakupan Penyediaan Dan Pengembangan Pra Sarana Produksi Peternakan	persen	70	70	0	20	20	28,6		Dispeterikan
3	Cakupan Peningkatan Prasarana Peternakan	persen	NA	NA	NA	NA				Dispeterikan
III	PROGRAM PENGENDALIAN KESEHATAN HEWAN DAN KESEHATAN									

No.	Indikator Kinerja Pembangunan	Satuan	Target P-RPJMD 2019-2024	Target Tahun 2023	Realisasi Capaian RKPD		Realisasi Capaian RKPD s/d TW II 2023	Status		PD
					Pada TW I 2023	Pada TW II 2023		angka	simbol	
	MASYARAKAT VETERINER									
1	Cakupan Pencegahan Dan Penanggulangan Penyakit Hewan	persen	100	100	NA	NA				Dispeterikan
IV	PROGRAM PENGENDALIAN DAN PENANGGULANGAN BENCANA PERTANIAN									
1	Cakupan Pengendalian dan Penanggulangan Bencana Pertanian	persen	9,25	9,25	0,16	1,98	2,14	23,1		Distan dan Pangan
V	PROGRAM PERIZINAN USAHA PERTANIAN									
1	Cakupan Perizinan Usaha Pertanian	persen	100	100	100	100	100	100		Distan dan Pangan
2	Cakupan Peningkatan Pemasaran Hasil Produksi Peternakan	persen	3	3						Dispeterikan
VI	PROGRAM PENYULUHAN PERTANIAN									
1	Cakupan Pembinaan Kelompok Tani	persen	44,5	42,15	NA	NA				Distan dan Pangan
2	Cakupan Peningkatan Pemasaran Hasil Produksi Peternakan	persen	3	3	NA	NA				Distan dan Pangan

Sumber: Hasil Olahan, 2023

Berdasarkan Tabel 2.47, capaian indikator pada urusan pemerintahan Bidang Pertanian hanya 2 indikator yang tercapai, 3 indikator akan tercapai dan sebagian besar indikatornya belum bisa diukur karena pengukuran dilakukan pada akhir tahun anggaran.






Beberapa indikator kinerja program yang tidak digunakan lagi pada RPJMD Perubahan tetap dicantumkan dengan perolehan angka NA. Hal ini dimaksudkan untuk tetap menjaga konsistensi data series yang harus dipantau perolehannya setiap tahunnya.

2.2.3.3. Urusan Pemerintahan Bidang Perdagangan

Hasil evaluasi pelaksanaan program pada urusan pemerintahan bidang Perdagangan sampai dengan triwulan II tahun 2023 sebagai berikut.

Tabel 2.48

Capaian Kinerja Urusan Pemerintahan Bidang Perdagangan

No.	Indikator Kinerja Pembangunan	Satuan	Target P-RPJMD 2019-2024	Target Tahun 2023	Realisasi Capaian RKPD		Realisasi Capaian RKPD s/d TW II 2023	Status		PD
					Pada TW I 2023	Pada TW II 2023		angka 9 (8/5*100)	simbol 10	
1	2	3	4	5	6	7	8	9 (8/5*100)	10	11
I	PROGRAM PERIZINAN DAN PENDAFTARAN PERUSAHAAN									
1	Persentase Fasilitasi Pemenuhan Komitmen Perizinan	persen	50	50	0	0	0	0		Disdagkop UKM
II	PROGRAM PENINGKATAN SARANA DISTRIBUSI PERDAGANGAN									
1	Persentase Sarana Distribusi Perdagangan Dalam Kondisi Baik	persen	86	86	20	20	40	46,51		Disdagkop UKM
III	PROGRAM STABILISASI HARGA BARANG KEBUTUHAN POKOK DAN BARANG PENTING									
1	Koefisien Variasi Harga	persen	30	30	5	20	25	83,33		Disdagkop UKM
IV	PROGRAM PENGEMBANGAN EKSPOR									
1	Pertumbuhan Nilai Ekspor Barang Non Migas	persen	3	3	1	1	1	33,33		Disdagkop UKM
V	PROGRAM STANDARDISASI DAN PERLINDUNGAN KONSUMEN									
1	Persentase UTTP Bertanda Tera Sah	persen	65	55	25	10	35	70		Disdagkop UKM

Sumber: Hasil Olahan, 2023

Dilihat dari kinerja urusan perdagangan, dua indikator berstatus tercapai yaitu Koefisien Variasi Harga dan Persentase UTTP Bertanda Tera Sah, dua indikator yang berstatus akan tercapai yaitu Persentase Sarana Distribusi

Perdagangan dalam Kondisi Baik dan Pertumbuhan Nilai Ekspor Barang Non Migas. Adapun untuk satu indikator yang berstatus perlu upaya keras adalah Persentase Fasilitasi Pemenuhan Komitmen Perizinan.



Faktor pendorong keberhasilan pelaksanaan program karena adanya komitmen bersama dalam menyelesaikan program dan kegiatan tepat waktu, khususnya dalam penyusunan dokumen perencanaan kegiatan, evaluasi dokumen perencanaan kegiatan serta pelaporan. Faktor penghambat pelaksanaan kegiatan dalam tahap belanja barang jasa masih tahap menyesuaikan dengan system baru yaitu dengan aplikasi *e-purchasing e-katalog* lokal sehingga membutuhkan waktu yang lebih untuk pengelola barang jasa dan kasir kegiatan berbelanja barang.

2.2.3.5. Urusan Pemerintahan Bidang Perindustrian

Evaluasi kinerja penyelenggaraan urusan pemerintahan bidang Perindustrian dengan jumlah program 1 (satu) program, sampai dengan triwulan II tahun 2023 sebagaimana tabel berikut.

Tabel 2.49

Capaian Kinerja Urusan Pemerintahan Bidang Perindustrian

No.	Indikator Kinerja Pembangunan	Satuan	Target P-RPJMD 2019-2024	Target Tahun 2023	Realisasi Capaian RKPD		Realisasi Capaian RKPD s/d TW II 2023	Status		PD
					Pada TW I 2023	Pada TW II 2023		angka	simbol	
1	2	3	4	5	6	7	8	9 (8/5*100)	10	11
I	PROGRAM PERENCANAAN DAN PEMBANGUNAN INDUSTRI									
1	Persentase Industri Terbina	persen	1,3	1,2	0	0	0	0		Disperinaker
II	PROGRAM PENGELOLAAN SISTEM INFORMASI INDUSTRI NASIONAL									
1	Persentase industri yang terfasilitasi lewat SIINas	persen	100	82,47	0	0	0	0		Disperinaker


Sumber: Hasil Olahan, 2023

Berdasarkan tabel diatas sampai dengan triwulan II tahun 2023, hasil evaluasi capaian indikator program memperlihatkan bahwa dari 2 (dua) indikator semuanya berstatus perlu upaya keras. Hal ini dikarenakan kegiatan pendukung pencapaian indikator dilaksanakan di triwulan III.

2.2.3.6. Urusan Pemerintahan Bidang Transmigrasi

Evaluasi kinerja penyelenggaraan urusan pemerintahan bidang Transmigrasi dengan jumlah program 1 (satu) program, sampai dengan triwulan II tahun 2023 sebagaimana tabel berikut.

Tabel 2.50
Capaian Kinerja Urusan Pemerintahan Bidang Transmigrasi

No.	Indikator Kinerja Pembangunan	Satuan	Target P-RPJMD 2019-2024	Target Tahun 2023	Realisasi Capaian RKPD		Realisasi Capaian RKPD s/d TW II 2023	Status		PD
					Pada TW I 2023	Pada TW II 2023		angka	simbol	
1	2	3	4	5	6	7	8	9 (8/5*100)	10	11
I	Program Pembangunan Kawasan Transmigrasi									
1	Cakupan pembinaan transmigrasi	persen	80	80	0	0	0	0		Disperinaker

Sumber: Hasil Olahan, 2023


Berdasarkan tabel diatas sampai dengan triwulan II tahun 2023, hasil evaluasi capaian indikator program memperlihatkan bahwa masih berstatus perlu upaya keras. Hal ini dikarenakan kegiatan pendukung pencapaian indikator sesuai rencana memang belum dilaksanakan di triwulan I maupun triwulan II.






2.2.4. Unsur Pendukung Urusan Pemerintahan

2.2.4.1. Sekretariat Daerah

Hasil evaluasi pelaksanaan unsur pendukung urusan unsur pendukung Sekretariat Daerah sampai dengan triwulan II tahun 2023 dapat dilihat pada tabel berikut.

Tabel 2.51
Capaian Kinerja Unsur Pendukung Urusan Pemerintahan
Sekretariat Daerah

No.	Indikator Kinerja Pembangunan	Satuan	Target P-RPJMD 2019-2024	Target Tahun 2023	Realisasi Capaian RKPD		Realisasi Capaian RKPD s/d TW II 2023	Status		PD
					Pada TW I 2023	Pada TW II 2023		angka	simbol	
1	2	3	4	5	6	7	8	9 (8/5*100)	10	11
I	PROGRAM PEMERINTAHAN DAN KESEJAHTERAAN RAKYAT									
1	Prosentase Perumusan Kebijakan	persen	100	100	15.7	37.2	37.2	37.2		Bagian Pemerintahan

No.	Indikator Kinerja Pembangunan	Satuan	Target P-RPJMD 2019-2024	Target Tahun 2023	Realisasi Capaian RKPD		Realisasi Capaian RKPD s/d TW II 2023	Status		PD
					Pada TW I 2023	Pada TW II 2023		angka	simbol	
	Pemerintahan yang dijalankan									
2	Cakupan Penyusunan Produk Hukum Daerah, Penanganan Permasalahan Hukum Dan Pendokumentasian Produk Hukum Daerah	persen	100	100	15.70	60.5	60.5	60.5		Bagian Hukum
3	Cakupan Pelaksanaan Kebijakan Kesejahteraan Rakyat	persen	100	100	9.2	14.8	14.8	14.8		Bagian Kesejahteraan Rakyat
II	PROGRAM PEREKONOMIAN DAN PEMBANGUNAN									
1	Persentase kebijakan perekonomian dan pembangunan yang terfasilitasi	persen	100	100	24.00	33.00	33.00	33.00		Bagian Perekonomian dan Sumber Daya Alam
2	Cakupan penyusunan pedoman perencanaan, pengendalian, evaluasi dan pelaporan pembangunan daerah	persen	100	100	9.00	21.33	21.33	21.33		Bagian Administrasi Pembangunan
3	Tingkat Kematangan UKPBJ	(3/9) level (progress)	Level 3 (9/9) level (progress)	Level 3 (6/9) level (progress)	Level 3 (6/9) level (progress)	Level 3 (8/9) level (progress)	Level 3 (8/9) level (progress)	Level 3 (8/9) level (progress)		Bagian Pengadaan Barang dan Jasa

Sumber: Hasil Olahan, 2023

Berdasarkan tabel diatas bahwa pada Program Pemerintahan dan Kesejahteraan Rakyat terdapat 3 indikator kinerja program yang diampu oleh 3 Bagian, dengan capaian sebagai berikut :

1. Indikator Persentase Perumusan Kebijakan Pemerintahan yang dijalankan merupakan indikator program pada Bagian Pemerintahan dengan capaian sampai dengan triwulan II sebesar 37.20 dengan status akan tercapai.
Penunjang keberhasilan : telah dilakukan koordinasi perumusan kebijakan dengan instansi terkait.

2. Indikator Cakupan Penyusunan Produk Hukum Daerah, Penanganan Permasalahan Hukum dan Pendokumentasian Produk Hukum Daerah merupakan indikator program pada Bagian Hukum, dengan capaian 60,5 dengan status tercapai.

Penunjang keberhasilan antara lain :

1. Pengkajian hukum dilakukan secara berjenjang disesuaikan dengan kebutuhan produk hukum dan perkembangan peraturan yang berlaku.

2. Penyelesaian masalah hukum dapat terselesaikan dengan adanya koordinasi yang baik dengan pihak terkait.

3. Indikator Cakupan Pelaksanaan Kebijakan Kesejahteraan Rakyat yang merupakan indikator pada Bagian Kesejahteraan Rakyat, dengan capaian 14.80 dengan status perlu upaya keras.

Permasalahan yang dihadapi antara lain :

1. Adanya alokasi hibah keagamaan yang cukup besar yang membutuhkan waktu dalam pelaksanaan evaluasi maupun proses pencairan.

2. Mulai tahun 2023 Bagian Kesejahteraan Rakyat disamping sebagai pengelola hibah keagamaan juga menjadi sekretariat bersama pengelolaan hibah dan bantuan sosial di Kabupaten Magelang.

Alternatif solusi antara lain :

1. Diperlukan SOP dan jadwal waktu pelaksanaan yang lebih baik.

2. Dukungan sumber daya manusia dan sarana prasarana yang memadai.

Sedangkan pada Program Perekonomian dan Pembangunan dengan capaian indikator sampai dengan triwulan II sebagai berikut :

1. Indikator Persentase kebijakan perekonomian dan pembangunan yang terfasilitasi merupakan indikator program pada Bagian Perekonomian dan SDA, dengan capaian 33.00 dengan status akan tercapai.

Penunjang keberhasilan antara lain :

1. BUMD berkinerja baik, dari BUMD yang ada di Kabupaten Magelang mendapatkan penilaian dari kantor akuntan public WTP.

2. Peningkatan PAD didukung adanya pertumbuhan ekonomi yang baik.

3. Jumlah saham yang dimiliki oleh Pemerintah Kabupaten Magelang meningkat.

Permasalahan yang dihadapi antara lain:

1. Regulasi pelaksana dari Peraturan Pemerintah Nomor 54 Tahun 2017 tentang BUMD, berupa Peraturan Menteri Dalam Negeri, sampai sekarang belum semuanya turun atau terbit masih dalam pembahasan di Kementerian Dalam Negeri.

2. Keterbatasan data pendukung terkait laju inflasi.

3. Kualitas SDM pengelola LKM masih rendah.

Alternatif solusi terkait permasalahan diatas adalah :

1. Melakukan komunikasi ke Kementerian Dalam Negeri guna segera mempercepat terbitnya Peraturan Menteri Dalam Negeri untuk implementasi pelaksana Peraturan Pemerintah Nomor 54 Tahun 2017 tentang BUMD.
2. Koordinasi dan penekanan kepada masing-masing SKPD untuk selalu memberikan data-data ter update terkait inflasi di Kabupaten Magelang.
3. Studi komparasi ke kabupaten/kota yang telah melaksanakan, serta melakukan pendampingan agar LKM berbadan hukum.
4. Cakupan penyusunan pedoman perencanaan, pengendalian, evaluasi dan pelaporan pembangunan daerah merupakan indikator program pada Bagian Administrasi Pembangunan, dengan capaian 21,33 dengan status akan tercapai.

Penunjang keberhasilan antara lain :

Adanya dokumen/regulasi pelaksanaan perencanaan, pengendalian, evaluasi dan pelaporan pembangunan pada setiap tahunnya.

Permasalahan yang dihadapi antara lain:

Proses penyusunan dokumen petunjuk pelaksanaan kegiatan/juklak sebagai salah satu indikator pendukung Cakupan penyusunan pedoman perencanaan, pengendalian, evaluasi dan pelaporan pembangunan daerah masih dalam proses finalisasi.

5. Tingkat Kematangan UKPBJ merupakan indikator program pada Bagian Pengadaan Barang dan Jasa, dengan capaian 100 atau Level 3 (8/9) level (progress) dari target Level 3 (6/9) level (Progress) dengan status tercapai.

Faktor Penunjang keberhasilan :








Telah dilakukan pemenuhan bukti dukung variabel tingkat kematangan UKPBJ sesuai jadwal, dan koordinasi secara berkala dengan instansi terkait dalam hal ini Biro APBJ Provinsi dan LKPP.

2.2.4.2. Sekretariat DPRD

Evaluasi kinerja penyelenggaraan unsur pendukung urusan pemerintahan pada Sekretariat DPRD sampai dengan triwulan II tahun 2023 sebagaimana tabel berikut.

Tabel 2.52
Capaian Kinerja Unsur Pendukung Urusan Pemerintahan
pada Sekretariat DPRD

No.	Indikator Kinerja Pembangunan	Satuan	Target P-RPJMD 2019-2024	Target Tahun 2023	Realisasi Capaian RKPD		Realisasi Capaian RKPD s/d TW II 2023	Status		PD
					Pada TW I 2023	Pada TW II 2023		angka	simbol	
1	2	3	4	5	6	7	8	9 (8/5*100)	10	11
I	PROGRAM DUKUNGAN PELAKSANAAN TUGAS DAN FUNGSI DPRD									

No.	Indikator Kinerja Pembangunan	Satuan	Target P-RPJMD 2019-2024	Target Tahun 2023	Realisasi Capaian RKPD		Realisasi Capaian RKPD s/d TW II 2023	Status		PD
					Pada TW I 2023	Pada TW II 2023		angka	simbol	
1	Persentase Pemenuhan Fasilitasi Kebijakan Anggaran	persen	100	100	0	0	0	0		Sekretariat DPRD
2	Persentase Pemenuhan Fasilitasi Pelaksanaan Pengawasan Kode Etik DPRD	persen	75	75	79	0,23	79,23	105,64		Sekretariat DPRD
3	Persentase Pemenuhan Fasilitasi Rekomendasi DPRD	persen	75	75	3,3	93,98	93,98	125,3		Sekretariat DPRD
4	Persentase Pemenuhan Fasilitasi Tugas DPRD	persen	75	75	24,84	34,99	59,83	79,76		Sekretariat DPRD
5	Persentase Pemenuhan Fasilitasi Peningkatan Kapasitas DPRD	persen	100	83,33	16,6	0	16,6	16,6		Sekretariat DPRD
6	Persentase pemenuhan fasilitasi Raperda	persen	100	100	0	45	45	45		Sekretariat DPRD
7	Persentase Fasilitasi Penyerapan dan Penghimpunan Aspirasi Masyarakat	persen	100	100	0	33,33	33,33	33,33		Sekretariat DPRD

Sumber: Hasil Olahan, 2023

Hasil evaluasi pelaksanaan program yang terdiri dari 1 (satu) program dengan 7 (tujuh) indikator program di Perangkat Daerah Sekretariat DPRD adalah sebagai berikut: indikator Persentase Pemenuhan Fasilitasi Kebijakan Anggaran berpredikat tercapai, Persentase Pemenuhan Fasilitasi Pelaksanaan Pengawasan Kode Etik DPRD berpredikat tercapai, Persentase Pemenuhan Fasilitasi Rekomendasi DPRD berpredikat tercapai, Persentase Pemenuhan Fasilitasi Tugas DPRD berpredikat tercapai, Persentase Pemenuhan Fasilitasi Peningkatan Kapasitas DPRD berpredikat perlu upaya keras, indikator Persentase Pemenuhan Fasilitasi Raperda berpredikat akan tercapai dan indikator Persentase Pemenuhan Fasilitasi Fasilitasi Penyerapan dan Penghimpunan Aspirasi Masyarakat berpredikat akan tercapai.

Adapun Faktor pendorong tercapainya indikator kinerja adalah:

1. Komitmen atasan dan semua pelaksana
2. Koordinasi yang berjalan dengan baik
3. Analisa penentuan target yang cukup baik

Faktor penghambat capaian indikator kinerja antara lain adalah:



1. Perangkat Daerah Pengusul Raperda belum siap menyerahkan Raperda yang diusulkan. Sehingga, dari target 14 Raperda yang sudah siap dan sudah dibahas baru 7, itupun yang 3 Raperda inisiatif. Sehingga nanti di masa sidang III akan menumpuk Raperda yang harus dibahas dan diserahkan, yaitu sebanyak 7 Raperda. Sedangkan di masa sidang III itu akan banyak Agenda DPRD terkait Fungsi Penganggaran dan terdapat Raperda dengan materi yang sangat berat yaitu Raperda tentang Rencana Tata Ruang Wilayah Tahun 2022-2042 dan Raperda tentang Rancangan Peraturan Daerah tentang Rencana Pembangunan Industri Tahun 2022-2042.
2. Selain komitmen dan koordinasi, ada faktor eksternal baik dari *stakeholder* maupun lingkungan sekitar yang mengakibatkan dinamika perubahan jadwal, sub kegiatan sedianya akhir triwulan III ini diundur menjadi awal Triwulan III. Di samping itu beberapa sub kegiatan terealisasi berdasarkan kebutuhan dan *urgently* suatu kegiatan.




2.2.5. Unsur Penunjang Urusan Pemerintahan

2.2.5.1. Perencanaan

Hasil evaluasi pelaksanaan program pada unsur penunjang urusan pemerintahan bidang Perencanaan pada Bappeda dan Litbangda yang terdiri dari 2 (dua) program dan 5 (lima) indikator program ditunjukkan pada tabel berikut.

Tabel 2.53
Capaian Kinerja Unsur Penunjang Urusan Pemerintahan
Bidang Perencanaan

No.	Indikator Kinerja Pembangunan	Satuan	Target P-RPJMD 2019-2024	Target Tahun 2023	Realisasi Capaian RKPD		Realisasi Capaian RKPD s/d TW II 2023	Status		PD
					Pada TW I 2023	Pada TW II 2023		angka	simbol	
1	2	3	4	5	6	7	8	9 (8/5*100)	10	11
I	PROGRAM PERENCANAAN, PENGENDALIAN, DAN EVALUASI PEMBANGUNAN DAERAH									
1	Cakupan Ketersediaan Data Dan Evaluasi Perencanaan Pembangunan Daerah	persen	100	100	25	50	50	50		Bappeda dan Litbangda
2	Konsistensi Penjabaran Program RPJMD Ke Dalam RKPD	persen	100	100	100	100	100	100		Bappeda dan Litbangda
II	PROGRAM KOORDINASI DAN									

No.	Indikator Kinerja Pembangunan	Satuan	Target P-RPJMD 2019-2024	Target Tahun 2023	Realisasi Capaian RKPD		Realisasi Capaian RKPD s/d TW II 2023	Status		PD
					Pada TW I 2023	Pada TW II 2023		angka	simbol	
	SINKRONISASI PERENCANAAN PEMBANGUNAN DAERAH									
1	Cakupan ketercapaian indikator kinerja program bidang perekonomian dan sumber daya alam	persen	84,91	83,02	0	43,5	52,40	52,40		Bappeda dan Litbangda
2	Cakupan ketercapaian indikator kinerja program bidang pemerintahan dan pembangunan manusia	persen	81,72	73,12	0	37,16	50,82	50,82		Bappeda dan Litbangda
3	Cakupan ketercapaian indikator kinerja program bidang infrastruktur dan kewilayahan	persen	69,23	58,97	0	30,3	51,38	50,82		Bappeda dan Litbangda

Sumber: Hasil Olahan, 2023

Dari 5 (lima) indikator kinerja program bidang perencanaan 1 indikator berstatus Tercapai dan 4 indikator berstatus akan tercapai. Faktor pendorong tercapainya indikator kinerja adalah perencanaan penganggaran yang dilaksanakan sesuai dengan tahapan perencanaan pembangunan. Pemenuhan penjabaran program RPJMD ke dalam RKPD Tahun 2023 dan RKPD 2024, secara keseluruhan program dalam RPJMD telah dijabarkan ke dalam RKPD.








Upaya yang sudah dilakukan adalah melaksanakan asistensi penyusunan dokumen perencanaan perangkat daerah (Renja PD) dan monitoring serta evaluasi pencapaian target kinerja program yang diampu masing-masing bidang secara intensif dengan perangkat daerah pengampu program tersebut agar pada akhir tahun anggaran target kinerja tercapai 100%.


2.2.5.2. Keuangan

Hasil evaluasi pelaksanaan program pada unsur penunjang urusan pemerintahan bidang Keuangan pada BPPKAD yang terdiri dari 3 (tiga) program dan 8 (delapan) indikator program ditunjukkan pada tabel berikut.

Tabel 2.54

Capaian Kinerja Unsur Penunjang Urusan Pemerintahan Bidang Keuangan

No.	Indikator Kinerja Pembangunan	Satuan	Target P-RPJMD 2019-2024	Target Tahun 2023	Realisasi Capaian RKPD		Realisasi Capaian RKPD s/d TW II 2023	Status		PD
					Pada TW I 2023	Pada TW II 2023		angka	simbol	
1	2	3	4	5	6	7	8	9 (8/5*100)	10	11
I	PROGRAM PENGELOLAAN KEUANGAN DAERAH									
1	Persentase Serapan APBD	persen	100	100	8,23	21,65	29,88	29,88		BPPKAD
2	Persentase Penerimaan Pendapatan Di RKUD	persen	100	100	16,09	22,1	38,19	38,19		BPPKAD
3	Penerapan SAP Berbasis Akrual Yang Baik Dan Benar	persen	100	100	25	25	50	50		BPPKAD
4	Persentase Tahapan Penganggaran Yang Dilakukan Tepat Waktu	persen	100	100	25	25	50	50		BPPKAD
II	PROGRAM PENGELOLAAN BARANG MILIK DAERAH									
1	Persentase PD Tertib Administrasi Pengelolaan BMD (Barang Milik Daerah/Aset)	persen	100	100	25	25	50	50		BPPKAD
III	PROGRAM PENGELOLAAN PENDAPATAN DAERAH									
1	Persentase Kenaikan Retribusi	persen	-3,31	9,10	-26,29	17,45	-8,84	-97,14		BPPKAD
2	Prosentase Penyelesaian Penagihan Atas	persen	100	100	25	25	50	50		BPPKAD

No.	Indikator Kinerja Pembangunan	Satuan	Target P-RPJMD 2019-2024	Target Tahun 2023	Realisasi Capaian RKPD		Realisasi Capaian RKPD s/d TW II 2023	Status		PD
					Pada TW I 2023	Pada TW II 2023		angka	simbol	
	Ketetapan Pajak Daerah									
3	Persentase Kenaikan Pajak	persen	9,69	10,17	28,06	-17,47	10,59	104,13		BPPKAD

Sumber: Hasil Olahan, 2023

Faktor pendorong:

- Peraturan perundang-undangan dibidang pengelolaan keuangan dan aset;
- Kebijakan dalam rangka peningkatan pengelolaan keuangan dan aset daerah;
- Sistem pengelolaan keuangan daerah yang optimal.

Faktor penghambat:





- Rendahnya kesadaran masyarakat untuk membayar pajak dan retribusi;
- Lemahnya penegakan hukum terkait penarikan pajak dan retribusi.

2.2.5.3. Kepegawaian

Evaluasi kinerja penyelenggaraan unsur penunjang urusan pemerintahan bidang Kepegawaian sampai dengan triwulan II tahun 2023 sebagaimana tabel berikut.

Tabel 2.55

Capaian Kinerja Unsur Penunjang Urusan Pemerintahan Bidang Kepegawaian

No.	Indikator Kinerja Pembangunan	Satuan	Target P-RPJMD 2019-2024	Target Tahun 2023	Realisasi Capaian RKPD		Realisasi Capaian RKPD s/d TW II 2023	Status		PD
					Pada TW I 2023	Pada TW II 2023		angka	simbol	
1	2	3	4	5	6	7	8	$\frac{9}{(8/5 \cdot 100)}$	10	11
I	PROGRAM KEPEGAWAIAN DAERAH									
1	Persentase Kelengkapan Dokumen Kepegawaian	persen	86	85	24,75	50	50	98,84		BKPPD
2	Persentase Keterisian Jabatan	persen	85	84	13,43	13,43	13,43	86,65		BKPPD
3	Persentase Pengembangan Kompetensi ASN	persen	15,52	15,50	76,85	88,29	88,29	56,96		BKPPD
4	Prosentase Evaluasi Kinerja ASN	persen	100	98	79,38	95	95	96,93		BKPPD

Sumber: Hasil Olahan, 2023

Faktor pendorong tercapainya indikator kinerja adalah:



1. Komitmen atasan dan semua pelaksana.
2. Koordinasi yang berjalan dengan baik.
3. Analisa penentuan target yang cukup baik.

2.2.5.4. Penelitian dan Pengembangan

Hasil evaluasi pelaksanaan program pada unsur penunjang urusan pemerintahan bidang Penelitian dan Pengembangan dengan jumlah 1 (satu) program dan 2 (dua) indikator program, sebagai berikut.

Tabel 2.56

Capaian Kinerja Unsur Penunjang Urusan Pemerintahan Bidang Penelitian dan Pengembangan

No.	Indikator Kinerja Pembangunan	Satuan	Target P-RPJMD 2019-2024	Target Tahun 2023	Realisasi Capaian RKPD		Realisasi Capaian RKPD s/d TW II 2023	Status		PD
					Pada TW I 2023	Pada TW II 2023		angka	simbol	
1	2	3	4	5	6	7	8	9 (8/5*100)	10	11
I	PROGRAM PENELITIAN DAN PENGEMBANGAN DAERAH									
1	Persentase Kebijakan Inovasi Yang Diterapkan Di Daerah	persen	100	100	25	50	50	50		Bappeda dan Litbangda
2	Persentase Pemanfaatan Hasil Kelitbangan.	persen	100	100	25	50	50	50		Bappeda dan Litbangda

Sumber: Hasil Olahan, 2023

Secara umum tidak terdapat hambatan berarti dalam pencapaian kinerja di bidang kelitbangan apabila pelaksanaan program kegiatan tetap berjalan sesuai dengan rencana kerja. Dari 2 (dua) indikator kinerja program bidang Penelitian dan Pengembangan semuanya berstatus akan tercapai.

Adapun upaya untuk mendorong tercapainya indikator kinerja adalah komitmen yang tinggi dalam mematuhi jadwal pelaksanaan program kerja sesuai dengan rencana kerja operasional. Upaya yang dilakukan untuk mencapainya adalah dengan melaksanakan koordinasi yang terintegrasi dengan *stakeholders* terkait yang mendukung pencapaian kinerja kelitbangan.




2.2.6. Unsur Pengawasan Urusan Pemerintahan

2.2.6.1. Inspektorat Daerah

Evaluasi kinerja penyelenggaraan unsur pengawasan urusan pemerintahan bidang pengawasan sampai dengan triwulan II tahun 2023 sebagaimana tabel berikut.

Tabel 2.57

Capaian Kinerja Unsur Pengawasan Urusan Pemerintahan Bidang Pengawasan

No.	Indikator Kinerja Pembangunan	Satuan	Target P-RPJMD 2019-2024	Target Tahun 2023	Realisasi Capaian RKPD		Realisasi Capaian RKPD s/d TW II 2023	Status		PD
					Pada TW I 2023	Pada TW II 2023		angka	simbol	
1	2	3	4	5	6	7	8	9 (8/5*100)	10	11
I	PROGRAM PENYELENGGARAAN PENGAWASAN									
1	Persentase Penyelenggaraan Pengawasan	persen	100	100	12,71	6,77	19,48	19,48		Inspektorat
II	PROGRAM PERUMUSAN KEBIJAKAN, PENDAMPINGAN, DAN ASISTENSI									
1	Persentase Pendampingan, dan Asistensi	persen	100	100	0,50	9,86	10,35	10,35		Inspektorat
2	Persentase dokumen kebijakan pengawasan yang tersusun	persen	100	100	2,10	25,35	27,45	27,45		Inspektorat

Sumber: Hasil Olahan, 2023

Hasil evaluasi pelaksanaan program pada Perangkat Daerah Inspektorat yang terdiri dari 1 urusan, dengan 2 program, dan 3 indikator. Indikator persentase penyelenggaraan pengawasan terdiri dari berbagai indikator yang berkaitan, yaitu jumlah laporan hasil pengawasan kinerja Pemerintahan Daerah, jumlah laporan hasil revidi laporan kinerja, jumlah laporan hasil revidi laporan keuangan, jumlah laporan hasil pengawasan desa, jumlah dokumen hasil monitoring dan evaluasi tindak lanjut hasil pemeriksaan BPK RI dan tindak lanjut hasil pemeriksaan APIP, jumlah laporan penyelesaian kerugian negara/daerah yang ditangani, jumlah laporan hasil pengawasan dengan tujuan tertentu. Indikator Persentase dokumen kebijakan pengawasan yang tersusun terdiri dari berbagai indikator yang berkaitan yaitu, Jumlah rekomendasi kebijakan teknis di bidang pengawasan yang disusun, Jumlah rekomendasi kebijakan teknis di bidang fasilitasi pengawasan yang disusun. Indikator Persentase Pendampingan, dan Asistensi terdiri dari berbagai indikator yang berkaitan yaitu jumlah perangkat daerah yang dilakukan pendampingan dan asistensi urusan Pemerintahan Daerah, jumlah Perangkat Daerah yang dilakukan pendampingan, asistensi, verifikasi dan penilaian

reformasi birokrasi, jumlah kegiatan koordinasi, monitoring dan evaluasi serta verifikasi pencegahan dan pemberantasan korupsi, jumlah perangkat daerah yang dilakukan pendampingan, asistensi dan verifikasi penegakan integritas. Berdasarkan tabel capaian di atas, sampai dengan triwulan II tahun 2023 adalah sebagai berikut.

1. Dari 3 indikator program, 1 (satu) indikator yang capaian kinerjanya berstatus akan tercapai yaitu Persentase Dokumen Kebijakan Pengawasan yang tersusun.
2. Upaya yang saat ini sudah dilakukan diantaranya adalah dengan upaya yang intensif dalam penyelenggaraan pengawasan dan perumusan kebijakan, pendampingan dan asistensi.

Faktor pendorong capaian kinerja adalah:

1. Pelaksana kegiatan hampir semua sesuai dengan jadwal perencanaan;
2. Peran serta APIP sangat aktif.

Adapun faktor penghambat sehingga capaian kinerja rendah adalah:

1. Beberapa subkegiatan baru akan dilaksanakan pada triwulan berikutnya;
2. Pelaksanaan kegiatan sesuai dengan kebutuhan;
3. Hasil Temuan BPK yang tidak boleh memberikan honorarium bulanan kepada Tim yang telah dibentuk selama 3 (tiga) tahun berturut-turut.




2.2.7. Unsur Kewilayahan

















2.2.7.1. Kecamatan

















Evaluasi kinerja penyelenggaraan unsur kewilayahan pada Kecamatan sampai dengan triwulan II tahun 2023 sebagaimana tabel berikut.

















Tabel 2.58













Capaian Kinerja Unsur Kewilayahan pada Kecamatan

No.	Indikator Kinerja Pembangunan	Satuan	Target P-RPJMD 2019-2024	Target Tahun 2023	Realisasi Capaian RKPD		Realisasi Capaian RKPD s/d TW II 2023	Status		PD
					Pada TW I 2023	Pada TW II 2023		angka	simbol	
1	2	3	4	5	6	7	8	9 (8/5*100)	10	11
I	PROGRAM PENYELENGGARAAN PEMERINTAHAN DAN PELAYANAN PUBLIK									
1	Persentase Pelayanan Publik sesuai SOP dan SP	persen	100	100	25	30	55	55%		Kecamatan Salaman
2	Persentase pelayanan publik sesuai SOP dan SP	persen	100	100	100	100	100	100		Kecamatan Borobudur
3	Persentase pelayanan publik sesuai SOP dan SP	persen	100	100	25	20	45	45		Kecamatan Ngluwar

No.	Indikator Kinerja Pembangunan	Satuan	Target P-RPJMD 2019-2024	Target Tahun 2023	Realisasi Capaian RKPD		Realisasi Capaian RKPD s/d TW II 2023	Status		PD
					Pada TW I 2023	Pada TW II 2023		angka	simbol	
4	Persentase Pelayanan Publik Sesuai SOP dan SP	persen	100	100	27, 36	22, 64	50	50		Kecamatan Salam
5	Persentase pelayanan publik sesuai SOP dan SP	persen	100	100	16	27	43	43		Kecamatan Srumbung
6	Persentase pelayanan publik sesuai SOP dan SP	persen	100	100	15	30	45	45		Kecamatan Dukun
7	Persentase pelayanan publik sesuai SOP dan SP	persen	100	100	27	54	54	54		Kecamatan Sawangan
8	Persentase pelayanan publik sesuai SOP dan SP	persen	100	100	23	49	49	49		Kecamatan Muntilan
9	Persentase Pelayanan Publik Sesuai SOP dan SP	persen	93	92,5	25,5	24,7	50,2	54,27		Kecamatan Mungkid
10	Persentase pelayanan publik sesuai SOP dan SP	persen	100	100	22	37	37	37		Kecamatan Mertoyudan
11	Persentase pelayanan publik sesuai SOP dan SP	persen	100	96	24	24	48	50		Kecamatan Tempuran
12	Persentase pelayanan publik sesuai SOP dan SP	persen	100	100	14,99	46,90	46,90	46,90		Kecamatan Kajoran
13	Persentase pelayanan publik sesuai SOP dan SP	persen	100	100	22,5	32,5	55	55		Kecamatan Kaliangkrik
14	Persentase pelayanan publik sesuai SOP dan SP	persen	100	100	20,94	15,73	36,67	36,67		Kecamatan Bandongan
15	Persentase Pelayanan Publik sesuai SOP dan SP	persen	100	100	21,12	21,78	42,90	42,90		Kecamatan Candimulyo
16	Persentase pelayanan Publik sesuai SOP dan SP.	persen	100	100	18	44	44	44		Kecamatan Pakis
17	Persentase pelayanan publik sesuai SOP dan SP	persen	100	100	25	35	59,10	59,10		Kecamatan Ngablak
18	Persentase Pelayanan Publik sesuai SOP dan SP	persen	90,16	88,68	39,53	18,61	58,14	65,56		Kecamatan Grabag
19	Persentase pelayanan publik sesuai SOP dan	persen	100	100	16	31	47	47		Kecamatan Tegalrejo

No.	Indikator Kinerja Pembangunan	Satuan	Target P-RPJMD 2019-2024	Target Tahun 2023	Realisasi Capaian RKPD		Realisasi Capaian RKPD s/d TW II 2023	Status		PD
					Pada TW I 2023	Pada TW II 2023		angka	simbol	
	SP									
20	Persentase pelayanan publik sesuai SOP dan SP	persen	100	100	51,82	72,73	72,73	72,73		Kecamatan Secang
21	Persentase pelayanan publik sesuai SOP dan SP	persen	100	100	7,67	33,09	40,76	40,76		Kecamatan Windusari
II	PROGRAM PEMBERDAYAAN MASYARAKAT DESA DAN KELURAHAN									
1	Persentase Desa Yang Tertib Administrasi	persen	100	100	25	27	52	52%		Kecamatan Salaman
2	Persentase Desa Yang Tertib Administrasi	persen	85	85	85	85	85	100		Kecamatan Borobudur
3	Persentase Desa Yang Tertib Administrasi	persen	100	100	0	50	50	50		Kecamatan Ngluwar
4	Presentase Desa Yang Tertib Administrasi	persen	83,33	83,33	20	26	46	55,2		Kecamatan Salam
5	Persentase Desa Yang Tertib Administrasi	persen	100	90	0	44	44	48,88		Kecamatan Srumbung
6	Persentase Desa Yang Tertib Administrasi	persen	86	85	15	21,25	36,25	42,64		Kecamatan Dukun
7	Persentase Desa Yang Tertib Administrasi	persen	90	85	28	52	52	61,17		Kecamatan Sawangan
8	Persentase Desa/Kel Yang Tertib Administrasi	persen	93	92	42	56	56	61		Kecamatan Muntilan
9	Prosentase Desa Yang Tertib Administrasi	persen	93	92,5	22,4	23,5	45,9	49,62		Kecamatan Mungkid
10	Persentase Desa Yang Tertib Administrasi	persen	83	83	16	31	31	37,35		Kecamatan Mertoyudan
11	Presentase Desa Tertib Administrasi	persen	100	100	22	22	44	44		Kecamatan Tempuran
12	Presentase Desa Yang Tertib Administrasi	persen	100	100	0,99	51,62	51,62	51,62		Kecamatan Kajoran
13	Persentase Desa Yang Tertib Administrasi	persen	86	86	29,41	33,34	62,75	72,97		Kecamatan Kaliangkrik
14	Persentase Desa Yang Tertib Administrasi	persen	85,71	85,71	42,71	14,54	57,25	66,80		Kecamatan Bandongan

No.	Indikator Kinerja Pembangunan	Satuan	Target P-RPJMD 2019-2024	Target Tahun 2023	Realisasi Capaian RKP		Realisasi Capaian RKP s/d TW II 2023	Status		PD
					Pada TW I 2023	Pada TW II 2023		angka	simbol	
15	Persentase Desa Yang Tertib Administrasi	persen	100	100	15,79	31,58	47,37	50,01		Kecamatan Candimulyo
16	Persentase Desa Yang Tertib Administrasi	persen	100	100	17	44	44	44		Kecamatan Pakis
17	Persentase Desa Yang Tertib Administrasi	persen	85	85	17	21	37,93	44,62		Kecamatan Ngablak
18	Persentase Desa Yang Tertib Administrasi	persen	100	100	0	43,75	43,75	43,75		Kecamatan Grabag
19	Persentase Desa Yang Tertib Administrasi	persen	100	100	24	13	37	37		Kecamatan Tegalrejo
20	Persentase Desa Yang Tertib Administrasi	persen	100	100	78,43	78,43	78,43	78,43		Kecamatan Secang
21	Persentase Desa Yang Tertib Administrasi	persen	100	100	21,89	10,62	32,51	32,51		Kecamatan Windusari
III	PROGRAM PEMBINAAN DAN PENGAWASAN PEMERINTAHAN DESA									
1	Persentase Kegiatan Yang Dikoordinasikan	persen	100	100	30	25	55	55%		Kecamatan Salaman
2	Persentase Kegiatan Yang Dikoordinasikan	persen	90	90	90	90	90	100		Kecamatan Borobudur
3	Persentase Kegiatan Yang Dikoordinasikan	persen	100	100	20	25	45	45		Kecamatan Ngluwar
4	Persentase Kegiatan Yang Dikoordinasikan	persen	100	100	25	25	50	50		Kecamatan Salam
5	Persentase Kegiatan Yang Dikoordinasikan	persen	87	87	67	4	71	81,6		Kecamatan Srumbung
6	Persentase Kegiatan Yang Dikoordinasikan	persen	100	100	36	21,5	57,5	57,5		Kecamatan Dukun
7	Persentase Kegiatan Yang Dikoordinasikan	persen	100	100	27	53	53	53		Kecamatan Sawangan
8	Persentase Kegiatan Yang Dikoordinasikan	persen	100	100	14	25	25	25		Kecamatan Muntilan
9	Persentase Kegiatan Yang Di Koordinasikan	persen	93	92,50	22,3	26,1	48,4	52,32		Kecamatan Mungkid

No.	Indikator Kinerja Pembangunan	Satuan	Target P-RPJMD 2019-2024	Target Tahun 2023	Realisasi Capaian RKP		Realisasi Capaian RKP s/d TW II 2023	Status		PD
					Pada TW I 2023	Pada TW II 2023		angka	simbol	
10	Persentase Kegiatan Yang Dikoordinasikan	persen	100	100	26	47	47	47		Kecamatan Mertoyudan
11	Presentase Kegiatan Yang Dikoordinasikan	persen	100	100	25	25	50	50		Kecamatan Tempuran
12	Presentase Kegiatan Yang Dikoordinasikan	persen	100	100	51,54	60,22	60,22	60,22		Kecamatan Kajoran
13	Persentase Kegiatan Yang Dikoordinasikan	persen	100	100	33,94	26,98	60,92	60,92		Kecamatan Kaliangkrik
14	Persentase Kegiatan Yang Dikoordinasikan	persen	100	100	23,41	16,50	39,91	39,91		Kecamatan Bandongan
15	Persentase Kegiatan Yang Dikoordinasikan	persen	100	100	35,31	25,40	60,71	60,71		Kecamatan Candimulyo
16	Persentase Kegiatan Yang Dikoordinasikan	persen	100	100	37	57	57	57		Kecamatan Pakis
17	Persentase Kegiatan Yang Dikoordinasikan	persen	100	100	32	29	60,34	60,34		Kecamatan Ngablak
18	Persentase Kegiatan Yang Dikoordinasikan	persen	100	100	33,33	33,34	66,67	66,67		Kecamatan Grabag
19	Persentase Kegiatan Yang Dikoordinasikan	persen	100	100	35	65	100	100		Kecamatan Tegalrejo
20	Persentase Kegiatan Yang Dikoordinasikan	persen	100	100	100	100	100	100		Kecamatan Secang
21	Persentase Kegiatan yang dikoordinasikan	persen	100	100	38,02	2,56	40,59	40,59		Kecamatan Windusari

Sumber: Hasil Olahan, 2023

Hasil evaluasi kinerja penyelenggaraan unsur kewilayahan pada Kecamatan yang terdiri dari 3 indikator program. Hasil evaluasi memperlihatkan bahwa pada indikator Persentase Pelayanan Publik sesuai SOP dan SP dari 21 kecamatan terdapat 10 kecamatan yang berstatus tercapai dan 11 kecamatan akan tercapai. Pada indikator Persentase Desa Yang Tertib Administrasi dari 21 kecamatan terdapat 11 kecamatan berstatus tercapai dan 10 kecamatan akan tercapai. Pada indikator Persentase Kegiatan yang dikoordinasikan dari 21 kecamatan terdapat 16 kecamatan berstatus tercapai dan 5 kecamatan akan tercapai.

Faktor pendorong capaian kinerja adalah :

1. Ketersediaan Sarana dan Prasarana penunjang yang sesuai.
2. Pelaksanaan Koordinasi, monitoring dan evaluasi internal yang lebih ditingkatkan.
3. Mayoritas pelaksanaan kegiatan telah disesuaikan dengan target perencanaan

Faktor permasalahan yang masih dihadapi adalah :


1. Perbedaan indikator dalam setiap kegiatan pada tahun 2023 dengan tahun sebelumnya menyebabkan sulitnya pengukuran yang seimbang antara tahun 2023 dan tahun 2022
2. Adanya faktor penyesuaian dalam proses pengadaan yang dilaksanakan secara *online*, yang masih memerlukan pemahaman lanjut dan penyesuaian pelaksanaan sehingga menyebabkan serapan realisasi keuangan kegiatan tertunda atau belum dapat berjalan maksimal.
3. Adanya kegiatan yang sudah dijadwalkan pada Triwulan II, namun pelaksanaannya ditunda di Triwulan III.





2.2.8. Urusan Pemerintahan Umum

2.2.8.1. Kesatuan Bangsa dan Politik

Evaluasi kinerja penyelenggaraan unsur pemerintahan umum yang dilaksanakan oleh Badan Kesbangpol sampai dengan triwulan II tahun 2023 sebagaimana tabel berikut.

Tabel 2.59
Capaian Kinerja Unsur Pemerintahan Umum
Bidang Kesatuan Bangsa dan Politik

No.	Indikator Kinerja Pembangunan	Satuan	Target P-RPJMD 2019-2024	Target Tahun 2023	Realisasi Capaian RKPD		Realisasi Capaian RKPD s/d TW II 2023	Status		PD
					Pada TW I 2023	Pada TW II 2023		angka	simbol	
1	2	3	4	5	6	7	8	9 (8/5*100)	10	11
I	PROGRAM PENGUATAN IDEOLOGI PANCASILA DAN KARAKTER KEBANGSAAN									
1	Persentase Peningkatan Masyarakat Yang Aktif Dalam Kegiatan Wawasan Kebangsaan	persen	99,5	99	40,51	42,49	42,49	42,91		Kesbangpol

No.	Indikator Kinerja Pembangunan	Satuan	Target P-RPJMD 2019-2024	Target Tahun 2023	Realisasi Capaian RKPD		Realisasi Capaian RKPD s/d TW II 2023	Status		PD
					Pada TW I 2023	Pada TW II 2023		angka	simbol	
II	PROGRAM PENINGKATAN PERAN PARTAI POLITIK DAN LEMBAGA PENDIDIKAN MELALUI PENDIDIKAN POLITIK DAN PENGEMBANGAN ETIKA SERTA BUDAYA POLITIK									
1	Persentase Peningkatan Pembinaan Partai Politik Dan Koordinasi Lembaga Pemerintah	persen	100	100	35,50	61,10	61,10	61,10		Kesbangpol
III	PROGRAM PEMBERDAYAAN DAN PENGAWASAN ORGANISASI KEMASYARAKATAN									
1	Persentase Peningkatan Ormas Yang Aktif	persen	99,5	99	62,45	80,00	80,00	80,80		Kesbangpol
IV	PROGRAM PEMBINAAN DAN PENGEMBANGAN KETAHANAN EKONOMI, SOSIAL, DAN BUDAYA									
1	Persentase Peningkatan Masyarakat Yang Aktif dalam Kegiatan Ketahanan Kebangsaan	persen	99,5	99	0,0	0,0	0,0	0,0		Kesbangpol
V	PROGRAM PENINGKATAN KEWASPADAAN NASIONAL DAN PENINGKATAN KUALITAS DAN FASILITASI PENANGANAN KONFLIK SOSIAL									
1	Persentase pemantauan situasi daerah yang dilaksanakan	persen	91	90,5	57,30	83,30	83,30	92,04		Kesbangpol

Sumber: Hasil Olahan, 2023

Adapun faktor pendukung pencapaian indikator program pada bidang tramtibumlinmas pada Badan Kesbangpol adalah Kegiatan wawasan kebangsaan bisa dipercepat melalui pelaksanaan Pokok-pokok pikiran DPRD pada akhir Maret tahun 2023, sedangkan faktor penghambat pencapaian indikator Program adalah sebagai berikut:

1. Penyediaan gaji disediakan untuk 18 ASN namun Kesbangpol hanya memiliki 15 ASN; dan
2. Kegiatan ketahanan bangsa baru akan dilaksanakan pada Triwulan III dan IV.

2.3. Evaluasi Kinerja Penyelenggaraan Standar Pelayanan Minimal (SPM) sampai dengan Triwulan II Tahun 2023

Berdasarkan amanat Pasal 14 Peraturan Menteri Dalam Negeri Nomor 59 Tahun 2021 tentang Penerapan Standar Pelayanan Minimal, penghitungan pencapaian SPM dilakukan dengan menggunakan indeks pencapaian SPM yang meliputi capaian mutu pelayanan dasar dan capaian penerima pelayanan dasar. Capaian mutu pelayanan dasar, merupakan capaian mutu minimal layanan dasar yang diperoleh dari rata-rata sub indikator kinerja pencapaian mutu minimal barang, jasa, dan SDM sesuai dengan standar teknis yang diberikan bobot sebesar 20%. Sementara capaian penerima pelayanan dasar merupakan capaian yang diperoleh melalui target dan indikator kinerja yang diberikan bobot 80%.

Penghitungan pencapaian SPM dilakukan dengan menggunakan indeks pencapaian SPM yang meliputi 2 aspek yaitu:

- a. Pencapaian Mutu Layanan Dasar (barang, jasa dan sumber daya manusia).
- b. Pencapaian Penerima Layanan Dasar.

Indeks pencapaian SPM (IP_{SPM}) adalah nilai capaian SPM yang diperoleh melalui penghitungan rata-rata persentase indeks pencapaian mutu minimal layanan dasar dikalikan bobot mutu dengan persentase indeks penerima layanan dasar dikalikan dengan bobot penerima.

$$IP_{SPM} = (\text{Persentase pencapaian mutu minimal layanan dasar} \times \text{BM}) + (\text{Persentase pencapaian penerima layanan dasar} \times \text{BP})$$

Keterangan:

- IP_{SPM} = Indeks pencapaian SPM di masing-masing jenis SPM sesuai dengan Peraturan Pemerintah Nomor 2 Tahun 2018.
- Persentase pencapaian mutu minimal layanan dasar = Persentase pencapaian mutu minimal layanan dasar yang diperoleh dari rata-rata sub Indikator Kinerja Pencapaian mutu minimal barang, jasa dan sumber daya manusia sesuai dengan standar teknis

Persentase pencapaian penerima layanan dasar	=	Persentase pencapaian yang diperoleh melalui indikator dengan target yang ditetapkan di dalam lampiran Permendagri Nomor 59 Tahun 2021
BM	=	Bobot Mutu minimal layanan dasar sebesar 20
BP	=	Bobot Penerima layanan dasar sebesar 80

Dengan adanya indeks pencapaian ini, memberikan kategori terhadap pencapaian SPM, yaitu: Tuntas Paripurna, Tuntas Utama, Tuntas Madya, Tuntas Pratama, Tuntas Muda dan Belum Tuntas sesuai ketentuan mengenai penghitungan pencapaian SPM di daerah yang dijabarkan dalam lampiran Peraturan Menteri Dalam Negeri Nomor 59 Tahun 2021 tentang Penerapan Standar Pelayanan Minimal. Kategori nilai indeks pencapaian SPM (IPSPM) terhadap capaian mutu minimal dan penerima layanan dasar adalah sebagai berikut:

Tabel 2.60
Kategori Nilai Indeks Pencapaian SPM (IPSPM)

No	Nilai	Kategori	Deskripsi
1	2	3	4
1.	100	Tuntas Paripurna	Pencapaian SPM dengan mutu minimal dan penerima layanan dasar, nilainya sama dengan 100
2.	90 - 99	Tuntas Utama	Pencapaian SPM dengan mutu minimal dan penerima layanan dasar, nilainya sama dengan 90 sampai dengan 99
3.	80 - 89	Tuntas Madya	Pencapaian SPM dengan mutu minimal dan penerima layanan dasar, nilainya sama dengan 80 sampai dengan 89
4.	70 - 79	Tuntas Pratama	Pencapaian SPM dengan mutu minimal dan penerima layanan dasar, nilainya sama dengan 70 sampai dengan 79
5.	60-69	Tuntas Muda	Pencapaian SPM dengan mutu minimal dan penerima layanan dasar, nilainya sama dengan 60 sampai dengan 69
6.	< 60	Belum Tuntas	Pencapaian SPM dengan mutu minimal dan penerima layanan dasar, nilainya lebih kecil dari 60

Sumber: Peraturan Menteri Dalam Negeri Nomor 59 Tahun 2021 tentang Penerapan SPM

Pelayanan dasar Standar Pelayanan Minimal terdiri dari Bidang Urusan Pendidikan, Bidang Urusan Kesehatan, Bidang Urusan Pekerjaan Umum, Bidang Urusan Perumahan Rakyat, Bidang Urusan Ketenteraman, Ketertiban Umum dan Perlindungan Masyarakat dan Bidang Urusan Sosial.

2.3.1.SPM Bidang Urusan Pendidikan

Peraturan Menteri Pendidikan dan Kebudayaan Nomor 32 Tahun 2018 Tentang Standar Teknis Pelayanan Minimal Pendidikan (Berita Negara Republik Indonesia Tahun 2018 Nomor 1687), dicabut dan dinyatakan tidak berlaku dengan terbitnya Peraturan Menteri Pendidikan, Riset dan Teknologi Republik Indonesia Nomor 32 tahun 2022 tentang Standar Teknis Standar Pelayanan Minimal. Berdasarkan Peraturan ini, jenis Pelayanan Dasar di

Bidang Urusan Pendidikan yang memiliki Standar Pelayanan Minimal (SPM) adalah:

1. Pendidikan anak usia dini;
2. Pendidikan dasar;
3. Pendidikan kesetaraan.

Indikator kinerja SPM Bidang Pendidikan dalam Permendikbudristek Nomor 32 Tahun 2022 mengalami banyak perubahan dibanding indikator kinerja SPM sebelumnya. Realisasi capaian kinerja Standar Pelayanan Minimal Bidang Pendidikan Kabupaten Magelang Tahun 2023 sampai dengan Triwulan II adalah sebagai berikut:

Tabel 2.60
Capaian Kinerja SPM Bidang Urusan Pendidikan
sampai dengan Triwulan II Tahun 2023

No.	Jenis Layanan SPM	Capaian SPM 2022 (%)	Target Capaian SPM tahun 2023 (%)	Realisasi Capaian SPM tahun 2023 TW II (%)	Status Capaian SPM 2023 sd TW II (%)	PD
1	2	3	4	5	6	7
1.	Pendidikan Dasar Usia Dini	90,37	100	88.87	Tuntas Madya	DISDIKBUD
2.	Pendidikan Dasar	91,63	100	91.82	Tuntas Utama	DISDIKBUD
3.	Pendidikan Kesetaraan	98,77	100	100	Tuntas Paripurna	DISDIKBUD
Bidang Urusan Pendidikan				93,59	Tuntas Utama	

Keterangan : Capaian SPM 2022 dengan Evaluasi SPM tahun 2023 tidak bisa disandingkan karena indikator pembentuk dan formula pada setiap jenis pelayanan berubah/berbeda

Sumber : Dinas Pendidikan dan Kebudayaan Kabupaten Magelang, 2023

Berdasarkan data di atas, rata-rata capaian indikator kinerja layanan SPM Pendidikan sampai dengan Triwulan II Tahun 2023 masuk dalam kategori tercapai Tuntas Utama, dan ada 1 jenis layanan yang tuntas paripurna yaitu jenis layanan Pendidikan kesetaraan. Walaupun sudah masuk kriteria Tuntas Utama, namun rata-rata capaian SPM pada Triwulan II tahun 2023 belum maksimal mencapai 100% (Tuntas Paripurna). Hal ini disebabkan antara lain:

- 1) Cakupan wilayah yang luas dan kondisi geografis sebagian wilayah di Kabupaten Magelang yang berbukit-bukit dan bergunung menyebabkan partisipasi masyarakat dalam mengakses Pendidikan kurang optimal.
- 2) Capaian Rasio pengawas sekolah untuk PAUD masih rendah yaitu 43,13%.
- 3) Proporsi PTK Bersertifikat masih rendah 42,61%.
- 4) Keterbatasan sumber daya, baik sumber daya manusia maupun anggaran.

Hal yang menjadi pendorong tercapainya SPM Bidang pendidikan pada TW II tahun 2023 ini adalah:

1. Jumlah guru ASN pada satuan Pendidikan yang diselenggarakan oleh Pemerintah Daerah sudah cukup.

2. Distribusi guru pada satuan Pendidikan di Kabupaten Magelang telah merata.
3. Proporsi PTK Penggerak mencapai 100%.
4. Pengalaman pelatihan guru yang tinggi.
5. Dukungan dari berbagai Pihak (*stakeholder* pendidikan) dalam pemenuhan SPM pendidikan.

2.3.2.SPM Bidang Urusan Kesehatan

Pelayanan Dasar di Bidang Kesehatan yang sudah memiliki Standar Pelayanan Minimal (SPM) yaitu:

1. Pelayanan kesehatan ibu hamil;
2. Pelayanan kesehatan ibu bersalin;
3. Pelayanan kesehatan bayi baru lahir;
4. Pelayanan kesehatan balita;
5. Pelayanan kesehatan pada usia pendidikan dasar;
6. Pelayanan kesehatan pada usia produktif;
7. Pelayanan kesehatan pada usia lanjut;
8. Pelayanan kesehatan penderita hipertensi;
9. Pelayanan kesehatan penderita Diabetes Melitus;
10. Pelayanan kesehatan orang dengan gangguan jiwa berat;
11. Pelayanan kesehatan orang terduga tuberkulosis;
12. Pelayanan kesehatan orang dengan risiko terinfeksi virus yang melemahkan daya tahan tubuh manusia (*Human Immunodeficiency Virus*).

Berdasarkan Peraturan Menteri Kesehatan Nomor 4 Tahun 2019 Tentang Standar Teknis Pemenuhan Mutu Pelayanan Dasar pada Standar Pelayanan Minimal Bidang Kesehatan ditetapkan target indikator SPM adalah 100%.

Realisasi Standar Pelayanan Minimal Bidang Kesehatan Kabupaten Magelang sampai dengan Triwulan II Tahun 2023 adalah sebagai berikut:

Tabel 2.61

Capaian Kinerja SPM Bidang Urusan Kesehatan sampai dengan Triwulan II Tahun 2023

No.	Jenis Pelayanan SPM	Capaian SPM 2022 (%)	Target Capaian SPM tahun 2023 (%)	Realisasi Capaian SPM tahun 2023 TW II(%)	Status Capaian SPM 2023 sd TW II (%)	PD
1	2	4	5	6	7	9
1.	Pelayanan kesehatan ibu hamil	94,27	100	49.64	Belum Tuntas	DINKES
2.	Pelayanan kesehatan ibu bersalin	99.66	100	47.73	Belum Tuntas	DINKES
3.	Pelayanan kesehatan bayi baru lahir	99.34	100	51.46	Belum Tuntas	DINKES
4.	Pelayanan kesehatan balita	95,63	100	19.20	Belum Tuntas	DINKES
5.	Pelayanan kesehatan pada usia pendidikan dasar	88,74	100	100	Tuntas Paripurna	DINKES

No.	Jenis Pelayanan SPM	Capaian SPM 2022 (%)	Target Capaian SPM tahun 2023 (%)	Realisasi Capaian SPM tahun 2023 TW II(%)	Status Capaian SPM 2023 sd TW II (%)	PD
1	2	4	5	6	7	9
6.	Pelayanan kesehatan pada usia produktif	56,98	100	37.43	Belum Tuntas	DINKES
7.	Pelayanan kesehatan pada usia lanjut	78,95	100	60.85	Tuntas Muda	DINKES
8.	Pelayanan kesehatan penderita hipertensi	34,70	100	28.79	Belum Tuntas	DINKES
9.	Pelayanan kesehatan penderita diabetes melitus	93.84	100	63.62	Tuntas Muda	DINKES
10	Pelayanan kesehatan orang dengan gangguan jiwa berat	74,09	100	61.46	Tuntas Muda	DINKES
11.	Pelayanan kesehatan orang terduga tuberkulosis	82,89	100	89.52	Tuntas Madya	DINKES
12.	Pelayanan kesehatan orang dengan risiko terinfeksi virus yang melemahkan daya tahan tubuh manusia (<i>Human Immunodeficiency Virus</i>)	96,80	100	47.94	Belum Tuntas	DINKES
Bidang Urusan Kesehatan				54.80	Belum Tuntas	

Sumber : Dinas Kesehatan Kabupaten Magelang, 2023

Berdasarkan data di atas, terlihat bahwa pada tahun 2023 sampai Triwulan II baru satu jenis pelayanan dasar pada SPM bidang kesehatan yang mencapai 100%, yaitu pelayanan kesehatan pada usia pendidikan dasar dan jenis pelayanan dasar yang lainnya belum dapat tercapai optimal. Ada 7 jenis pelayanan yang capaiannya masih rendah (Belum tuntas), yaitu Pelayanan kesehatan ibu hamil, Pelayanan kesehatan ibu bersalin, Pelayanan kesehatan bayi baru lahir, Pelayanan kesehatan balita, Pelayanan kesehatan pada usia produktif Pelayanan kesehatan penderita hipertensi dan Pelayanan kesehatan orang dengan risiko terinfeksi virus yang melemahkan daya tahan tubuh manusia (*Human Immunodeficiency Virus*). Beberapa yang menjadi penyebab belum optimalnya capaian SPM Kesehatan di Triwulan II adalah:

1. Pemberian tablet tambah darah untuk mencegah anemia pada ibu hamil belum sesuai target.
2. Kartu ibu/rekam medis ibu belum sesuai dengan jumlah ibu hamil.
3. Pencatatan kesehatan ibu dan anak sampai umur 6 tahun lewat buku KIA belum optimal.
4. Pengadaan Sarpras dalam pelayanan ibu bersalin seperti Formulir Partograf dan Kartu ibu (rekam medis) belum memenuhi standar kebutuhan.

5. Ketersediaan sarana prasarana dalam pelayanan Kesehatan bayi baru lahir seperti Formulir bayi baru lahir serta Formulir Manajemen Terpadu Bayi Muda (MTBM) belum sesuai kebutuhan.
6. Ketersediaan BMHP yang mendukung kegiatan skrining masih kurang, BMHP baru tercukupi pada bulan Juni.
7. Penemuan terduga TB secara pasif terkendala turunnya pasien yang akses ke faskes (gelombang ke 2 covid omicron pada awal tahun).
8. Kolaborasi antar program untuk penjarangan terduga TBC belum optimal (TB-DM, TB-HIV, Bumil, Balita Gizi buruk, UKS, UKGS) dan jejaring internal di masing-masing faskes belum berjalan optimal.
9. Penemuan terduga TB secara aktif melalui investigasi kontak sempat tertunda dan dapat mulai dilaksanakan kembali pada Bulan Juni 2023.
10. Penemuan terduga secara aktif melalui skrining TBC di tempat khusus (pondok pesantren, panti asuhan, pabrik, institusi pemerintah) mulai dijadwalkan dan dilaksanakan pada bulan Juli 2023.
11. Kunjungan berobat ke fasilitas kesehatan terkait pelayanan kesehatan penderita hipertensi belum maksimal karena gejala hipertensi terkadang diabaikan atau tidak disadari oleh penderita hipertensi, sehingga kesadaran akan kepatuhan berobat belum maksimal.
12. Berdasarkan PMK Nomor 4 Tahun 2019 Tentang SPM, kriteria pelayanan kesehatan bagi penderita hipertensi adalah pelayanan penderita hipertensi minimal 1 kali kunjungan setiap bulan, sehingga belum bisa didapat jumlah maksimal sampai dengan triwulan II.

2.3.3.SPM Bidang Urusan Pekerjaan Umum

Pelayanan Dasar di Bidang pekerjaan umum yang sudah memiliki Standar Pelayanan Minimal (SPM) yaitu:

- a. Penyediaan Kebutuhan pokok air minum sehari-hari;
- b. Penyediaan Pelayanan Pengolahan air limbah domestik.

Berdasarkan Peraturan Menteri PUPR Nomor 29/PRT/M/2018 Tentang Standar Teknis Standar Pelayanan Minimal Pekerjaan Umum dan Perumahan Rakyat ditetapkan target indikator SPM adalah 100%. Realisasi Standar Pelayanan Minimal Bidang Pekerjaan Umum Kabupaten Magelang Tahun 2023 sampai dengan Triwulan II adalah sebagai berikut:

Tabel 2.62
Capaian Kinerja SPM Bidang Urusan Pekerjaan Umum
sampai dengan Triwulan II Tahun 2023

No.	Jenis Pelayanan Dasar	Indikator SPM	Capaian SPM 2022 (%)	Target Capaian SPM tahun 2023	Realisasi Capaian SPM tahun 2023 TW II	Capaian SPM 2023 sd TW II (%)	Status Capaian	PD
				Jumlah Orang yang terlayani	Jumlah Orang yang terlayani			
1	2	3	4	5	6	7	8	9
1.	Penyediaan Kebutuhan pokok air minum sehari-hari	Jumlah Warga Negara yang memperoleh kebutuhan pokok air minum sehari-hari	92,71	100	93.68 %	Tuntas Utama	DPUPR	92,71
2.	Penyediaan Pelayanan Pengolahan air limbah domestik.	Jumlah Warga Negara yang memperoleh layanan pengolahan air limbah domestik	92,95	100	93.16 %	Tuntas Utama	DPUPR	92,95
Jumlah/Rata-rata			102,85			90,45		

Sumber : Dinas Pekerjaan Umum dan Perumahan Rakyat Kabupaten Magelang, 2023

Berdasarkan tabel di atas, pada tahun 2023 Triwulan II terlihat bahwa pada 2 jenis pelayanan dasar pada SPM bidang Urusan Pekerjaan Umum berstatus tuntas utama, dan rata-rata capaiannya pada triwulan II tahun 2023 sebesar 93,42%. Hal ini menggambarkan Pencapaian SPM Bidang Urusan Pekerjaan Umum dengan mutu minimal dan penerima layanan dan pencapaian SPM di atas 90. Capaian kinerja bidang urusan Pekerjaan Umum Kabupaten Magelang Tahun 2023 belum mencapai target SPM 100% disebabkan hal-hal sebagai berikut:

- a. Belum terbangunnya Instalasi Pengolahan Lumpur Tinja (IPLT) di Kabupaten Magelang sehingga Persentase Pencapaian Mutu Minimal Layanan Dasar (20%) belum dapat terpenuhi.
- b. Masih banyak masyarakat yang menggunakan jamban secara *sharing/* menumpang.
- c. Ketersediaan lahan yang terbatas untuk membangun Sistem Pengelolaan Air Limbah Domestik (SPALD) baik komunal maupun Individual.

Adapun faktor pendukung tercapainya pelayanan ini adalah komitmen dari lintas program dan lintas sektor dalam pelaksanaan kegiatan, sumber daya manusia, sarana dan prasarana, partisipasi masyarakat dan budaya kerja pada aparatur pemerintah daerah dan anggaran yang tersedia.

2.3.4.SPM Bidang Urusan Perumahan Rakyat

Pelayanan Dasar di Bidang perumahan rakyat yang sudah memiliki Standar Pelayanan Minimal (SPM) yaitu:

- a. Penyediaan dan Rehabilitasi Rumah Yang Layak Huni Bagi Korban Bencana Kabupaten/Kota;
- b. Fasilitasi Penyediaan Rumah Layak Huni bagi Masyarakat yang Terkena Relokasi Program Pemerintah Daerah Kabupaten/Kota.

Berdasarkan Peraturan Menteri PUPR Nomor 29/PRT/M/2018 Tentang Standar Teknis Standar Pelayanan Minimal Pekerjaan Umum dan Perumahan Rakyat ditetapkan target kinerja indikator SPM adalah 100%. Realisasi Standar Pelayanan Minimal Bidang Perumahan Rakyat Kabupaten Magelang Tahun Tahun 2023 sampai dengan Triwulan II adalah sebagai berikut:

Tabel 2.63

Capaian Kinerja SPM Bidang Urusan Perumahan Rakyat sampai dengan Triwulan II Tahun 2023

No.	Jenis Pelayanan SPM	Capaian SPM 2022 (%)	Target Capaian SPM Tahun 2023 (%)	Realisasi Capaian SPM tahun 2023 TW II (%)	Status Capaian SPM 2023 s.d TW II (%)	PD
1	2	3	4	5	6	7
1	Penyediaan dan Rehabilitasi Rumah Yang Layak Huni Bagi Korban Bencana Kabupaten/ Kota	100	100	8.29	Belum Tuntas	DPRKP
2	Fasilitasi Penyediaan Rumah Layak Huni bagi Masyarakat yang Terkena Relokasi Program Pemerintah Daerah Kabupaten/ Kota	100	100	100	Tuntas Paripurna	DPRKP
	Bidang Urusan Perumahan Rakyat			54.14	Belum Tuntas	

Sumber : Dinas Perumahan Rakyat dan Kawasan Permukiman, 2023

Pada tahun 2023 Triwulan II, indikator SPM Bidang Urusan Perumahan Rakyat statusnya belum tuntas. Pencapaian SPM ini terlaksana melalui kegiatan Pendataan Penyediaan dan Rehabilitasi Rumah Korban atau Relokasi Program Kabupaten/Kota dengan sub Kegiatan Identifikasi Perumahan di Lokasi Rawan Bencana atau Terkena Relokasi Program Kabupaten/Kota dan Pendataan Tingkat Kerusakan Rumah Akibat Bencana.

Untuk Kegiatan Penyediaan dan Rehabilitasi Rumah Yang Layak Huni Bagi Korban Bencana Kabupaten/Kota telah terlaksana melalui anggaran swadaya masyarakat atau sumber pembiayaan lain. Sedangkan kegiatan Fasilitasi Penyediaan Rumah Layak Huni bagi Masyarakat yang terkena relokasi program pemerintah daerah kabupaten/kota, di Kabupaten Magelang tidak ada rencana relokasi bagi masyarakat yang terdampak program pemerintah daerah kabupaten/kota. Namun realisasinya pada kegiatan ini terdapat penyediaan rumah layak huni bagi masyarakat yang terkena

bencana. Penyediaan rumah layak huni bagi masyarakat yang terkena bencana tersebut tidak bisa digolongkan sebagai pelaksanaan penyediaan dan rehabilitasi rumah yang layak huni bagi korban bencana kabupaten/kota karena tidak ada penetapan bencana oleh Kepala Daerah.

2.3.5.SPM Bidang Urusan Ketenteraman, Ketertiban Umum dan Perlindungan Masyarakat

Pelayanan Dasar di Bidang ketenteraman, ketertiban umum dan perlindungan masyarakat (Trantibumlinmas) yang memiliki Standar Pelayanan Minimal (SPM) yaitu:

1. Pelayanan Ketentraman dan Ketertiban Umum;
2. Pelayanan informasi rawan bencana;
3. Pelayanan pencegahan dan kesiapsiagaan terhadap bencana;
4. Pelayanan penyelamatan dan evakuasi korban bencana;
5. Pelayanan Penyelamatan dan evakuasi korban kebakaran.

Berdasarkan Peraturan Menteri Dalam Negeri Nomor 121 Tahun 2018 Tentang Standar Teknis Mutu Pelayanan Dasar Sub Urusan Ketentraman dan Ketertiban Umum di Provinsi dan Kabupaten/Kota, Peraturan Menteri Dalam Negeri Nomor 114 Tahun 2018 Tentang Standar Teknis Pelayanan Dasar pada Standar Pelayanan Minimal Sub Urusan Kebakaran Daerah Kabupaten/Kota dan Peraturan Menteri Dalam Negeri Nomor 101 Tahun 2018 Tentang Standar Teknis Pelayanan Dasar pada Standar Pelayanan Minimal Sub Urusan Bencana Daerah Kabupaten/Kota ditetapkan target sebesar 100%.

Realisasi Standar Pelayanan Minimal Bidang Ketenteraman, Ketertiban Umum dan Perlindungan Masyarakat Kabupaten Magelang Tahun 2023 sampai dengan Triwulan II adalah sebagai berikut:

Tabel 2.64

Capaian Kinerja SPM Bidang Urusan Ketenteraman, Ketertiban Umum dan Perlindungan Masyarakat sampai dengan Triwulan II Tahun 2023

No.	Jenis Pelayanan SPM	Capaian SPM 2022 (%)	Target Capaian SPM Tahun 2023 (%)	Realisasi Capaian SPM tahun 2023 TW II (%)	Status Capaian SPM 2023 s.d TW II	PD
1	2	3	4	5	6	7
1.	Pelayanan Ketentraman dan Ketertiban Umum	100	100	100	Tuntas Paripurna	SATPOL PP dan PK
2.	Pelayanan informasi rawan bencana	100	100	100	Tuntas Paripurna	BPBD
3.	Pelayanan pencegahan dan kesiapsiagaan terhadap bencana	100	100	100	Tuntas Paripurna	BPBD
4.	Pelayanan penyelamatan dan evakuasi korban bencana	100	100	100	Tuntas Paripurna	BPBD

5.	Pelayanan penyelamatan dan evakuasi korban kebakaran	100	100	100	Tuntas Paripurna	SATPOL PP dan PK
	Bidang Urusan Ketenteraman, Ketertiban Umum dan Perlindungan Masyarakat			100	Tuntas Paripurna	

Sumber : Satpol PP & PK serta BPBD, 2023

Berdasarkan data di atas, terlihat bahwa SPM bidang urusan Trantibumlinmas tahun 2023 sampai dengan triwulan 2 semua indikator berstatus tuntas paripurna. Rata-rata capaian SPM Bidang Trantibumlinmas tahun 2023 sampai dengan Triwulan II sebesar 100%. Hal-hal yang dihadapi dalam penerapan dan pencapaian SPM bidang ketenteraman dan ketertiban umum serta perlindungan masyarakat tahun 2023 sampai dengan Triwulan II adalah:

- 1) Tidak terdapat warga negara yang terkena dampak gangguan trantibum akibat penegakan hukum akibat pelanggaran perda dan perkara, sehingga capaian 0% (ini merupakan indikator negatif sebab angka 0 merupakan gambaran tidak ada warga yang dirugikan).
- 2) Capaian SPM pelayanan penyelamatan dan evakuasi korban kebakaran, jumlah warga negara yang mendapat pelayanan pemadaman, penyelamatan dan evakuasi kebakaran tingkat Kabupaten/Kota sebanyak 47 orang, dari Jumlah Warga Negara yang menjadi korban kebakaran atau terdampak kebakaran tingkat Kab./Kota sebanyak 3.784 orang dari 108 kejadian kebakaran sehingga capaian 100%, yang dapat tertangani dalam tingkat waktu tanggap (15 menit).
- 3) Pada sasaran pelayanan informasi rawan bencana tahun 2023 Triwulan II ditargetkan untuk seluruh warga negara dikarenakan seluruh wilayah Kabupaten Magelang adalah rawan bencana dengan jumlah warga negara sebesar 1.319.476. Sampai dengan Triwulan II semua warga negara sudah mendapatkan informasi rawan bencana.

Pada sasaran pelayanan pencegahan dan kesiapsiagaan terhadap bencana tahun 2023 Triwulan II ditargetkan 891 warga negara namun dan yang terlayani sejumlah 891 warga negara sehingga capaiannya 100%.

2.3.6.SPM Bidang Urusan Sosial

Pelayanan Dasar di Bidang sosial yang memiliki Standar Pelayanan Minimal (SPM) yaitu:

1. Rehabilitasi sosial dasar penyandang disabilitas terlantar di luar panti sosial;
2. Rehabilitasi sosial dasar anak terlantar di luar panti sosial;
3. Rehabilitasi sosial dasar lanjut usia terlantar di luar panti sosial;
4. Rehabilitasi sosial dasar tuna sosial khususnya gelandangan dan pengemis di luar panti sosial;
5. Perlindungan dan jaminan sosial pada saat dan setelah tanggap darurat bencana bagi korban bencana kabupaten/kota.

Berdasarkan Peraturan Menteri Dalam Negeri Nomor 10 Tahun 2018 Tentang Standar Pelayanan Minimal dan Peraturan Menteri Sosial Nomor 9 Tahun 2018 Tentang Penerapan Standar Teknis Pelayanan Dasar pada Penerapan Standar Minimal Bidang Sosial di Daerah Kabupaten/Kota ditetapkan target SPM bidang urusan sosial adalah 100%.

Realisasi Standar Pelayanan Minimal Bidang Sosial Kabupaten Magelang sampai dengan Triwulan II Tahun 2023 adalah sebagai berikut:

Tabel 2.65
Capaian Kinerja SPM Bidang Urusan Sosial
sampai dengan Triwulan II Tahun 2023

No.	Jenis Pelayanan SPM	Capaian SPM 2022 (%)	Target Capaian SPM Tahun 2023 (%)	Realisasi Capaian SPM tahun 2023 TW II (%)	Status Capaian SPM 2023 s.d TW II	PD
1	2	3	4	5	6	7
1.	rehabilitasi sosial dasar penyandang disabilitas terlantar di luar panti sosial	100	100	100	Tuntas Paripurna	DINSOS PPKB PPPA
2.	rehabilitasi sosial dasar anak terlantar di luar panti sosial	100	100	100	Tuntas Paripurna	DINSOS PPKB PPPA
3.	rehabilitasi sosial dasar lanjut usia terlantar di luar panti sosial	100	100	100	Tuntas Paripurna	DINSOS PPKB PPPA
4.	rehabilitasi sosial dasar tuna sosial khususnya gelandangan dan pengemis di luar panti sosial	100	100	100	Tuntas Paripurna	DINSOS PPKB PPPA
5.	Perlindungan dan jaminan sosial pada saat dan setelah tanggap darurat bencana bagi korban bencana kab/kota	100	100	100	Tuntas Paripurna	DINSOS PPKB PPPA
	Bidang Urusan Sosial sampai dengan Triwulan II			100	Tuntas Paripurna	

Sumber : Dinas Sosial PPKB PPPA Kabupaten Magelang, 2023

Berdasarkan tabel di atas, pada tahun 2023 Triwulan II terlihat bahwa SPM bidang urusan Sosial, semua jenis pelayanan berstatus tuntas paripurna. Rata-rata capaian pada triwulan II tahun 2023 sebesar 100%.

Adapun faktor pendukung pada penerapan SPM bidang sosial di Kabupaten Magelang sampai dengan Triwulan II tahun 2023 adalah kinerja optimal dari pelaku kegiatan serta komitmen dari lintas program dan lintas sektor dalam pelaksanaan kegiatan.

BAB III

KERANGKA EKONOMI DAERAH DAN KEUANGAN DAERAH

3.1 Arah Kebijakan Ekonomi Daerah

Arah kebijakan ekonomi daerah didasarkan pada Misi kedua RPJMD Kabupaten Magelang Tahun 2019-2024 yaitu meningkatkan daya saing daerah yang berbasis pada potensi lokal dengan tetap menjaga kelestarian lingkungan hidup, dengan sasaran meningkatnya daya saing ekonomi daerah dengan indikator nilai PDRB sektor perdagangan, nilai PDRB sektor pertanian, kehutanan, dan perikanan, nilai PDRB sektor industri pengolahan, nilai PDRB sektor pariwisata, pertumbuhan investasi, cakupan ketentraman dan ketertiban masyarakat, dan indeks desa membangun.

3.1.1. Kondisi Ekonomi Nasional

Pandemi COVID-19 berdampak cukup signifikan baik pada perekonomian dunia maupun dalam negeri. Oleh karenanya, evaluasi dampak dan proses pemulihan ekonomi pasca pandemi COVID-19, serta langkah kebijakan yang diambil pada tahun 2022 menjadi bagian penting dalam perumusan sasaran makro pembangunan tahun 2024.

Perekonomian Indonesia pada tahun 2021 terus mengalami pemulihan dan lepas dari tekanan besar akibat pandemi COVID-19. Secara keseluruhan, ekonomi Indonesia mampu tumbuh sebesar 3,7 persen pada tahun 2021. Keberhasilan pengendalian pandemi COVID-19, partisipasi masyarakat dalam menerapkan protokol kesehatan dan vaksinasi, efektivitas kebijakan stimulus fiskal-moneter dan sinergi yang baik antar otoritas dalam menjaga stabilitas dan percepatan pemulihan ekonomi menjadi faktor utama terjaganya keberlanjutan pemulihan ekonomi nasional. Sementara itu, PDB per kapita Indonesia juga mengalami peningkatan sebesar 8,6 persen, menjadi Rp.62,2 juta atau setara US\$4.349,5 tahun 2021. Dengan pencapaian ini, *Gross National Income* (GNI) Indonesia diperkirakan juga mengalami kenaikan. Dari sisi laju pemulihan, PDB Indonesia tahun 2021 berhasil melampaui level prapandemi.

Dari sisi PDB pengeluaran, berhasilnya pengendalian pandemi COVID-19 mendorong fenomena terjadinya “*pent up demand*” pada konsumsi masyarakat yang diikuti dengan peningkatan aktivitas pada sektor investasi. Secara keseluruhan tahun 2021, konsumsi rumah tangga mampu tumbuh secara progresif sebesar 2,0 persen.

Sementara itu, konsumsi pemerintah juga mampu tumbuh mencapai 4,2 persen secara keseluruhan tahun 2021, sejalan dengan peningkatan realisasi belanja negara, khususnya terkait akselerasi program vaksinasi, keberlanjutan program perlindungan sosial, dan pelaksanaan layanan publik pemerintah.

Dari sisi lapangan usaha, hampir semua sektor mampu tumbuh positif selama tahun 2021. Industri pengolahan yang memiliki kontribusi terbesar pada PDB, tumbuh 3,4 persen selama tahun 2021. Hal ini didorong oleh pertumbuhan tinggi beberapa subsektor yang mampu mencapai dua digit, di antaranya

industri alat angkutan, industri mesin dan perlengkapan, industri logam dasar, dan industri furnitur.

Pada tahun 2022, perekonomian Indonesia tumbuh impresif sebesar 5,31%, lebih tinggi dibanding capaian tahun 2021 yang mengalami pertumbuhan sebesar 3,70%. Capaian ini menandakan tren pemulihan ekonomi Indonesia terus berlanjut dan semakin menguat.

Pengeluaran ekspor dan konsumsi menjadi penopang utama pertumbuhan ekonomi. Kebijakan Pemerintah yang memungkinkan masyarakat untuk melaksanakan mudik pada Hari Raya Idulfitri di bulan Mei lalu telah mendorong konsumsi masyarakat dengan sangat kuat dan menghasilkan perputaran ekonomi di seluruh wilayah Indonesia. Sumbangan pertumbuhan yang signifikan juga berasal dari kinerja impresif ekspor Indonesia. Selain karena faktor peningkatan harga komoditas, menguatnya kapasitas output di berbagai sektor juga turut mendorong peningkatan ekspor Indonesia.

Optimisme ekonomi tahun 2022 didorong oleh aktivitas ekonomi yang terus meningkat sejalan dengan percepatan vaksinasi, pembukaan ekonomi yang semakin luas, dan stimulus kebijakan yang berlanjut. Meski demikian, target pemulihan tersebut masih dihadapkan pada risiko penyebaran varian baru COVID-19, *permanent scar* yang dialami oleh dunia usaha dan sosial, normalisasi kebijakan baik fiskal dan moneter, serta gangguan rantai pasok, dan krisis energi.

3.1.2. Kondisi Ekonomi Provinsi Jawa Tengah

Kondisi perekonomian Jawa Tengah tahun 2022 terus menunjukkan perbaikan. Perekonomian Jawa Tengah pada 2022 tumbuh sebesar 5,31 persen, lebih tinggi dibandingkan capaian pada tahun 2021 yang tumbuh sebesar 3,33 persen. Dari sisi produksi, pertumbuhan tertinggi dicapai oleh lapangan usaha transportasi dan pergudangan yang tumbuh sebesar 73,03 persen. Sementara dari sisi pengeluaran, komponen yang mengalami kenaikan paling tinggi terjadi pada Komponen Ekspor Barang dan Jasa sebesar 10,48 persen.

Secara struktur, lapangan usaha Industri Pengolahan mendominasi struktur ekonomi Jawa Tengah pada tahun 2022 dengan kontribusi sebesar 33,93 persen, sedangkan dari sisi pengeluaran didominasi oleh Komponen Pengeluaran Konsumsi Rumah Tangga (PK-RT) dengan kontribusi sebesar 60,28 persen.

3.1.3. Kondisi Ekonomi Daerah Tahun 2022

Perkembangan kondisi ekonomi daerah dapat dilihat dari indikator ekonomi makro serta perekonomian daerah. Perekonomian suatu daerah tidak dapat terlepas dengan perekonomian regional, perekonomian nasional bahkan perekonomian global. Ada faktor-faktor perekonomian yang tidak dapat dikendalikan oleh daerah seperti yang menyangkut kebijakan pemerintah pusat menyangkut sektor moneter maupun sektor riil.

Beberapa kondisi yang berpotensi berpengaruh terhadap pelambatan perekonomian global yang perlu diwaspadai antara lain meliputi kebijakan

moneter negara-negara maju serta ketidakpastian kondisi pasar keuangan global yang berdampak pada pelemahan nilai tukar rupiah, pemulihan pertumbuhan ekonomi negara-negara mitra dagang Indonesia, kelesuan transaksi perdagangan dunia, meningkatnya daya saing eksternal serta ketergantungan bahan baku impor industri manufaktur dan produk konsumsi masyarakat.

a. Produk Domestik Regional Bruto (PDRB)

PDRB Kabupaten Magelang atas dasar harga berlaku dari tahun 2018 – 2022 mengalami peningkatan yang fluktuatif. Khusus pada tahun 2020 mengalami penurunan akibat dari adanya pandemi Covid-19. Pada tahun 2018, PDRB Kabupaten Magelang atas dasar harga berlaku sebesar Rp.30,339 triliun. Pada tahun 2019 mengalami kenaikan sebesar 7,11% menjadi Rp.32,497 triliun dan menurun menjadi Rp.32,463 triliun atau menurun sebesar 0,11% pada tahun 2020. Pada tahun 2021 meningkat sebesar 5,28% menjadi Rp.34,176 triliun, sedangkan pada tahun 2022 naik sebesar 9,58% menjadi Rp.37,449 triliun.

Untuk PDRB atas dasar harga konstan pada tahun 2018 sebesar Rp.22,082 triliun, pada tahun 2019 meningkat menjadi Rp.23,253 triliun atau mengalami kenaikan sebesar 5,30 %. Pada tahun 2020 mengalami penurunan sebesar 1,67% menjadi Rp.22,861 triliun dan tahun 2021 naik sebesar 3,48% menjadi Rp.23,661 triliun, sedangkan tahun 2022 naik sebesar 5,46% menjadi Rp.24,953 triliun. Data selengkapnya dapat dilihat pada tabel 3.1 berikut :

Tabel 3.1.

Produk Domestik Regional Bruto (PDRB)
Kabupaten Magelang Tahun 2018 – 2022

No	Tahun	PDRB (milyar Rp.)	
		ADHB	ADHK 2010
1	2018	30.339,47	22.082,80
2	2019	32.490,80	23.253,15
3	2020	32.454,72	22.861,47
4	2021	34.176,31	23.661,71
5	2022	37.449,37	24.953,20

b. Peranan Sektor dalam Pembentukan PDRB

Kekuatan perekonomian Kabupaten Magelang terletak pada tiga sektor utama, yaitu sektor pertanian, kehutanan dan perikanan, sektor industri pengolahan dan sektor perdagangan besar dan eceran. Tahun 2022, besaran kontribusi PDRB yang terbesar adalah industri pengolahan sebesar 23,04%, disusul pertanian sebesar 19,99% dan perdagangan sebesar 13,27%.

Apabila dikelompokkan dalam tiga kelompok yaitu sektor primer, sekunder dan tersier, pada tahun 2022 sektor tersier memberikan kontribusi terbesar yaitu 42,99%, disusul sektor sekunder sebesar 32,85% dan sektor primer sebesar 24,16%. Jika dilihat perkembangan dari tahun 2018-2022, kontribusi

sektor primer semakin menurun dari tahun ke tahun, dari tahun 2018 sebesar 26,12% menjadi 24,16% pada tahun 2022.

Kontribusi sektor sekunder dari tahun 2018–2022 cenderung meningkat dari tahun ke tahun. Pada tahun 2018 kontribusi sektor sekunder sebesar 31,55% meningkat menjadi 32,85% pada tahun 2022.

Kontribusi sektor tersier dalam pembentukan PDRB Kabupaten Magelang merupakan penyumbang tertinggi kontribusi dan terdapat kecenderungan naik dari tahun ke tahun, kecuali pada tahun 2022 mengalami penurunan. Pada tahun 2018 kontribusi sektor tersier sebesar 42,32% meningkat menjadi 43,05% pada tahun 2020 dan menurun menjadi 41,95 pada tahun 2021 dan naik menjadi 42,99 pada tahun 2022.

Tabel 3.2.
Kontribusi sektor dalam PDRB Tahun 2018-2022

No	Sektor	Kontribusi terhadap PDRB (%)				
		2018	2019	2020	2021	2022
1	Primer	26,12	25,23	25,97	25,38	24,16
A	Pertanian, Kehutanan, dan Perikanan	21,59	20,77	21,31	20,74	19,99
B	Pertambangan dan Penggalian	4,53	4,46	4,66	4,64	4,17
2	Sekunder	31,55	31,72	31,72	32,68	32,85
C	Industri Pengolahan	21,87	21,95	22,38	22,81	23,04
D	Pengadaan Listrik dan Gas	0,05	0,05	0,05	0,05	0,05
E	Pengadaan Air, Pengelolaan Sampah, Limbah dan Daur Ulang	0,08	0,08	0,09	0,09	0,08
F	Konstruksi	9,55	9,64	9,33	9,73	9,68
3	Tersier	42,32	43,05	43,05	41,95	42,99
G	Perdagangan Besar dan Eceran; Reparasi Mobil dan Sepeda Motor	13,58	13,71	13,27	13,66	13,27
H	Transportasi dan Pergudangan	3,34	3,45	2,61	2,60	3,81
I	Penyediaan Akomodasi dan Makan Minum	4,15	4,25	3,93	4,00	4,47
J	Informasi dan Komunikasi	3,60	3,79	4,39	4,33	4,05
K	Jasa Keuangan dan Asuransi	2,78	2,76	2,81	2,81	2,83
L	Real Estate	1,87	1,87	1,88	1,84	1,80
M,N	Jasa Perusahaan	0,27	0,28	0,27	0,27	0,27
O	Administrasi Pemerintahan, Pertahanan dan Jaminan Sosial	3,43	3,38	3,39	3,15	3,06

No	Sektor	Kontribusi terhadap PDRB (%)				
		2018	2019	2020	2021	2022
P	Jasa Pendidikan	6,23	6,42	6,53	6,29	6,01
Q	Jasa Kesehatan dan Kegiatan Sosial	0,84	0,85	0,95	0,91	0,87
R,S,T, U	Jasa lainnya	2,23	2,29	2,16	2,09	2,55

c. PDRB Per Kapita

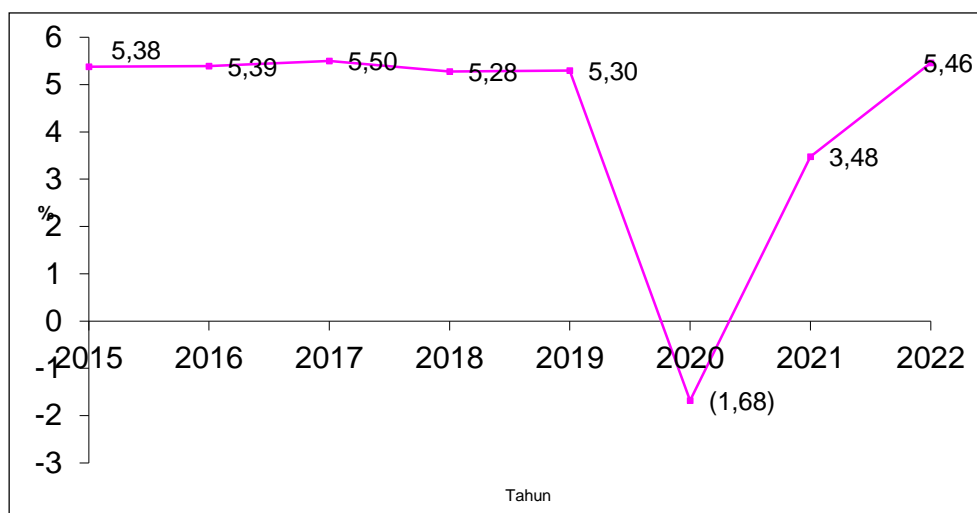
PDRB perkapita Kabupaten Magelang atas dasar harga berlaku (ADHB) tahun 2018 sebesar Rp.23,80 juta, meningkat menjadi Rp.25,30 juta pada tahun 2019. Pada tahun 2020 PDRB perkapita menurun menjadi Rp.24,97 juta dan meningkat menjadi Rp.26,18 juta pada tahun 2021. Pada tahun 2022 PDRB perkapita meningkat menjadi Rp.28,53 juta. Data selengkapnya dapat dilihat pada tabel 3.3 berikut ini.

Tabel 3.3.
Produk Domestik Regional Bruto (PDRB) Perkapita
Kabupaten Magelang Tahun 2018 – 2022

No	Tahun	PDRB Per Kapita (Rp. juta)
1	2018	23,80
2	2019	25,30
3	2020	24,97
4	2021	26,18
5	2022	28,53

d. Pertumbuhan Ekonomi

Pertumbuhan ekonomi Kabupaten Magelang dari tahun 2016 – 2022 mengalami fluktuasi, dari 5,39 % pada tahun 2016, naik menjadi 5,50 % pada tahun 2017, kemudian turun menjadi 5,28 % pada tahun 2018. Pada tahun 2019 mengalami kenaikan menjadi 5,30% dan pada tahun 2020 mengalami kontraksi sebesar 1,68%. Pada tahun 2021, pertumbuhan ekonomi mengalami peningkatan menjadi 3,48% dan pada tahun 2022 meningkat menjadi 5,46%.



Gambar 3.1

Pertumbuhan ekonomi Kabupaten Magelang 2016-2022

Tabel 3.4.

Pertumbuhan ekonomi menurut lapangan usaha Kabupaten Magelang
Tahun 2018 – 2022

NO	Sektor	2018	2019	2020	2021	2022
1	Pertanian, Kehutanan, dan Perikanan	2,39	0,79	0,16	0,98	1,04
2	Pertambangan dan Penggalian	3,33	4,74	2,15	4,30	-4,53
3	Industri Pengolahan	5,34	6,07	-0,30	4,20	5,48
4	Pengadaan Listrik dan Gas	5,39	5,55	1,85	4,65	4,65
5	Pengadaan Air, Pengelolaan Sampah, Limbah dan Daur Ulang	5,48	4,40	2,35	4,53	1,76
6	Konstruksi	5,97	4,87	-3,71	6,74	1,95
7	Perdagangan Besar dan Eceran; Reparasi Mobil dan Sepeda Motor	4,80	5,88	-4,47	6,95	2,72
8	Transportasi dan Pergudangan	6,20	8,55	-26,60	0,67	52,22
9	Penyediaan Akomodasi dan Makan Minum	7,27	8,16	-8,00	5,58	17,68
10	Informasi dan Komunikasi	12,77	11,38	15,68	3,88	2,15
11	Jasa Keuangan dan Asuransi	4,08	3,77	1,65	1,44	2,77
12	Real Estate	5,06	5,68	-0,26	2,21	5,33
13	Jasa Perusahaan	9,89	9,97	-7,12	2,96	5,62
14	Administrasi Pemerintahan, Pertahanan dan Jaminan Sosial	3,05	3,78	-1,22	-1,18	3,26
15	Jasa Pendidikan	8,15	7,58	-0,20	0,13	4,22
16	Jasa Kesehatan dan Kegiatan Sosial	8,68	6,81	8,20	0,21	3,21
17	Jasa lainnya	9,86	9,25	-6,93	1,11	28,21
	PDRB	5,28	5,30	-1,68	3,48	5,46

Pada Tahun 2023 perekonomian Kabupaten Magelang diharapkan semakin membaik. Dengan upaya pemulihan ekonomi yang dilakukan, pertumbuhan ekonomi Kabupaten Magelang tahun 2023 diharapkan akan semakin meningkat. Target pertumbuhan ekonomi tahun 2023 pada kisaran 3,5 – 4,5 %.

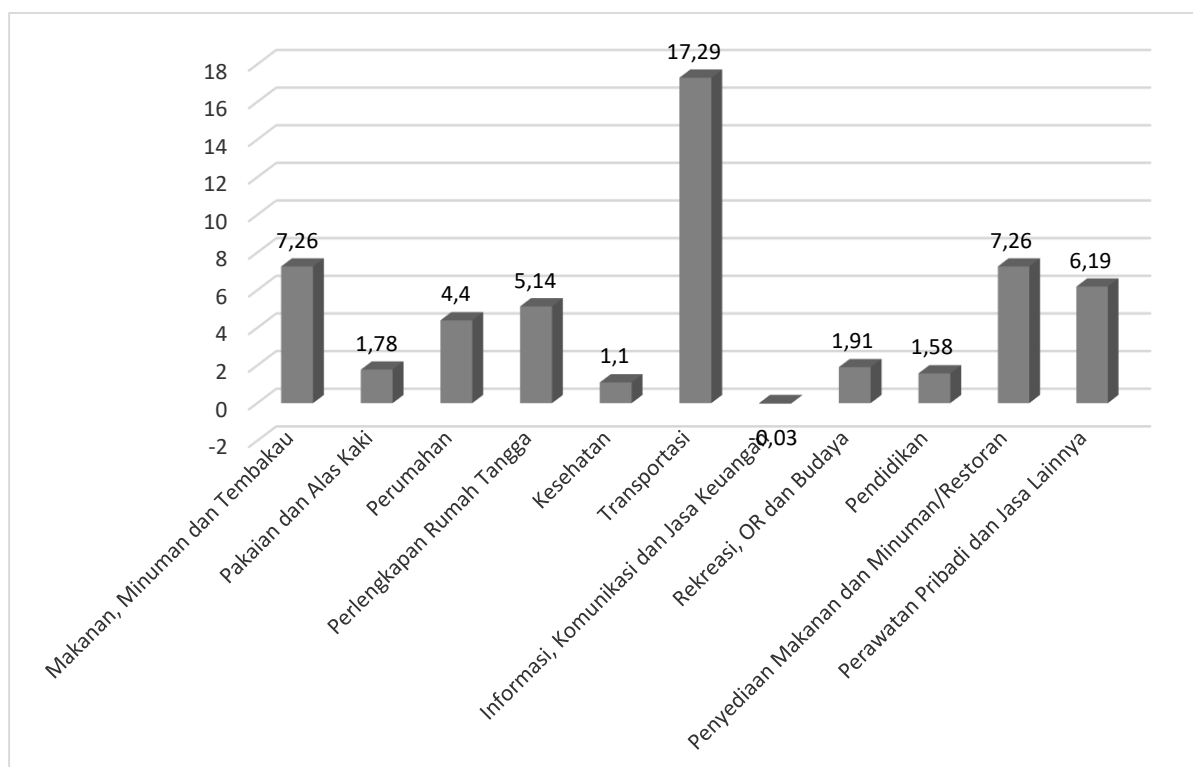
e. Inflasi

Angka inflasi dapat dijadikan sebagai salah satu indikator untuk melihat kondisi perekonomian suatu daerah. Angka tersebut menunjukkan indikator stabilitas ekonomi yang mencerminkan tingkat perubahan harga di suatu wilayah. Laju inflasi biasanya disebabkan oleh naik turunnya harga, produksi serta distribusi barang dan jasa dan juga disebabkan peredaran uang di suatu daerah.

Mulai tahun 2020, kebijakan dari BPS tidak ada lagi penghitungan inflasi di tingkat Kabupaten/Kota. Untuk Provinsi Jawa Tengah, penghitungan inflasi dilaksanakan di 6 (enam) kota, yaitu Kota Cilacap, Purwokerto, Kudus, Surakarta, Semarang dan Tegal. Untuk kabupaten Magelang, mengacu ke Kota Purwokerto.

Pada Tahun 2022, laju inflasi di Kota Purwokerto sebesar 6,49 persen, lebih tinggi dibanding tahun 2021 sebesar 2,18 persen. Angka ini lebih tinggi dibanding laju inflasi nasional sebesar 5,51 persen dan laju inflasi provinsi Jawa Tengah sebesar 5,63 persen.

Inflasi menurut kelompok pengeluaran selama periode Januari-Desember 2022 bisa dilihat dalam grafik. Laju inflasi pada tahun 2022 tertinggi pada kelompok transportasi sebesar 17,29%, kelompok Makanan, Minuman, dan Tembakau sebesar 7,26%, Perawatan Pribadi dan Jasa Lainnya sebesar 6,19%, kelompok Penyediaan Makanan dan Minuman/Restoran sebesar 5,28%, kelompok Perlengkapan, Peralatan, dan Pemeliharaan Rutin Rumah Tangga sebesar 5,14%, kelompok Perumahan, Air, Listrik, Gas, dan Bahan Bakar Rumah Tangga sebesar 4,40%, kelompok Rekreasi, Olahraga, dan Budaya sebesar 1,91%, kelompok Pakaian dan Alas Kaki sebesar 1,78%, kelompok Pendidikan sebesar 1,58%, kelompok Kesehatan sebesar 1,10%, dan terakhir kelompok Informasi, Komunikasi dan Jasa Keuangan sebesar minus 0,03%.



Gambar 3.2

Grafik laju inflasi Tahun 2022 menurut Kelompok Pengeluaran

Keberhasilan pemerintah menekan laju inflasi pada level satu digit menunjukkan bahwa fluktuasi harga barang dan jasa pada tahun 2022 masih dapat dikendalikan. Namun demikian kondisi ini tidak sesuai dengan target yang ditetapkan pada kisaran angka 4%.

3.1.4. Tantangan dan Prospek Perekonomian Daerah

Pada tanggal 21 Juni 2023 pemerintah telah secara resmi mencabut status pandemi dan mulai memasuki masa endemi. Keputusan tersebut diambil sejalan dengan pencabutan status *public health emergency of international concern* (PHEIC) untuk COVID-19 yang dilakukan oleh Badan Kesehatan Dunia atau WHO. Keputusan tersebut juga diambil pemerintah dengan mempertimbangkan angka konfirmasi harian kasus COVID-19 di tanah air yang mendekati nihil.

Dengan kondisi ini diharapkan pertumbuhan ekonomi Kabupaten Magelang tahun 2023 diharapkan akan semakin meningkat. Mendasarkan pada kondisi tersebut maka perekonomian Kabupaten Magelang tahun 2023 diproyeksikan pada kisaran angka 3,8 – 4,8 persen. Sedangkan proyeksi pengendalian inflasi tetap berada pada kisaran 2,0 – 4,0 persen.

Target indikator ekonomi makro tahun 2023 dapat dilihat pada tabel 3.5. sebagai berikut:

Tabel 3.5.
Target indikator makro ekonomi Tahun 2023

No.	Indikator	Target	
		RKPD 2023	P-RKPD 2023
1	Pertumbuhan ekonomi	3,8 – 4,8 %	3,8 – 4,8 %
2	PDRB Perkapita ADHB	Rp. 28,68 Juta	Rp. 28,68 Juta
3	Inflasi	2,0 – 4,0 %	2,0 – 4,0 %
4	Angka Kemiskinan	10,67 – 9,92 %	10,67 – 9,92 %
5	Tingkat Pengangguran Terbuka	2,4 – 3,0 %	2,4 – 3,0 %

Sumber : Perubahan RPJMD Kab. Magelang Tahun 2019-2024

3.2. Arah Kebijakan Keuangan Daerah

Salah satu elemen penting dalam proses pembangunan daerah adalah ketersediaan anggaran. Dokumen RKPD merupakan skenario kebijakan pembangunan sebagai representasi dari rencana kerja pemerintah untuk mewujudkan tujuan pembangunan tahunan. Implementasi RKPD yang dalam implementasinya akan didukung oleh alokasi anggaran dari berbagai sumber dana yang meliputi APBD Kabupaten Magelang, APBD Propinsi dan APBN serta peran swasta maupun swadaya masyarakat. APBD Tahun Anggaran 2023 harus memberikan stimulus untuk mendukung reformasi struktural guna memulihkan ekonomi, meningkatkan produktivitas dan daya saing daerah.

3.2.1. Arah Kebijakan Pendapatan Daerah

Pendapatan daerah merupakan perkiraan yang terukur secara rasional yang dapat dicapai untuk setiap sumber pendapatan. Anggaran pendapatan daerah disusun sebagai kesatuan sistem komprehensif dan tersusun atas dasar potensi yang dikelola oleh Satuan Kerja Perangkat Daerah (SKPD) sebagai unit penghasil pendapatan daerah. Pendapatan daerah di Kabupaten Magelang diupayakan adanya kenaikan setiap tahun.

Untuk menjaga kapasitas PAD dan dalam upaya untuk memperkuat kemampuan fiskal, perlu dilakukan :

- a. Peningkatan kerjasama, koordinasi dan komunikasi dengan pemerintah pusat, pemerintah provinsi, pemerintah daerah lain serta pihak lain untuk optimalisasi Pendapatan Daerah;
- b. Intensifikasi dan Ekstensifikasi Pendapatan Daerah;
- c. Perbaikan kualitas pemungutan dan pelayanan pajak daerah dengan perbaikan/*update* teknologi informasi seperti sistem pembayaran dan pelaporan pajak secara online (e-SPTPD, SIMBPHTB, SISMIOP, e-PBB, e-MBLB, e-Retribusi);
- d. Pemanfaatan teknologi informasi dalam peningkatan pengawasan dengan penggunaan alat perekam data transaksi usaha Wajib Pajak (Tapping Box);
- e. Penegakan aturan terhadap Wajib Pajak;
- f. Meningkatkan produktivitas BUMD agar bagi hasil laba BUMD meningkat melalui penyehatan sistem manajemen serta peningkatan penyertaan modal dengan mendasari Kajian Investasi terlebih dahulu;

g. Kajian Pengelolaan Objek Wisata di Kabupaten Magelang dengan manajemen BUMD agar penerimaan pendapatan lebih optimal.

Realisasi pendapatan daerah tahun 2021 – 2022 yang meliputi Pendapatan Asli Daerah, Pendapatan Transfer, dan Lain-lain Pendapatan Daerah yang Sah dapat dilihat pada tabel 3.6.

Tabel 3.6
Realisasi Pendapatan Daerah Tahun 2021 dan 2022

REKENING	URAIAN	Realisasi 2021	Realisasi 2022	SELISIH
4	PENDAPATAN DAERAH	2.469.754.315.099	2.558.024.177.090	88.269.861.991
4.1	Pendapatan Asli Daerah	375.378.465.373	432.688.035.341	57.309.569.968
4.1.01	Pajak Daerah	120.093.411.768	169.682.578.756	49.589.166.988
4.1.02	Retribusi Daerah	21.156.190.869	18.954.731.758	(2.201.459.111)
4.1.03	Hasil Pengelolaan Kekayaan Daerah Yang Dipisahkan	26.880.782.928	28.082.640.133	1.201.857.205
4.1.04	Lain-lain Pendapatan Asli Daerah Yang Sah	207.248.079.808	215.968.084.694	8.720.004.886
4.2	PENDAPATAN TRANSFER	1.982.641.210.547	2.100.710.656.495	118.069.445.948
4.2.01	Transfer Pemerintah Pusat	1.797.468.218.695	1.888.749.459.461	91.281.240.766
4.2.01.01	Dana Perimbangan	1.378.481.533.695	1.481.150.169.461	102.668.635.766
4.2.01.01.01	DBH	45.715.118.226	45.076.264.055	(638.854.171)
4.2.01.01.02	DAU	975.017.297.000	970.712.969.712	(4.304.327.288)
4.2.01.01.03	DAK Fisik	130.813.174.580	142.757.134.389	11.943.959.809
4.2.01.01.04	DAK Non Fisik	226.935.943.889	322.603.801.305	95.667.857.416
4.2.01.02	Dana Insentif Daerah	27.942.576.000	14.367.981.000	(13.574.595.000)
4.2.01.05	Dana Desa	391.044.109.000	393.231.309.000	2.187.200.000
4.2.02	Pendapatan Transfer Antar Daerah	185.172.991.852	211.961.197.034	26.788.205.182
4.2.02.01	- Pendapatan Bagi Hasil	169.742.571.852	192.799.361.034	23.056.789.182
4.2.02.02	- Bantuan Keuangan	15.430.420.000	19.161.836.000	3.731.416.000
4.3	Lain-lain Pendapatan Daerah Yang Sah	111.734.639.179	24.625.485.254	(87.109.153.925)

Sumber : BPPKAD, Tahun 2023.

Sedangkan target pendapatan daerah tahun 2023 dan proyeksi perubahan pendapatan daerah tahun 2023 dapat dilihat pada tabel 3.7.

Tabel 3.7.
Pendapatan Daerah Tahun 2023
dan Proyeksi Perubahan Pendapatan Daerah Tahun 2023

NO	URAIAN	RKPD 2023	APBD 2023	PROYEKSI RKPD PERUBAHAN 2023	SELISIH
1	2	3	4	5	6=5-4
	PENDAPATAN DAERAH	2.489.501.190.499	2.479.609.378.581	2.555.453.758.707	75.844.380.126
1	Pendapatan Asli Daerah	418.572.253.585	432.819.901.874	431.137.370.787	(1.682.531.087)
a	Pajak Daerah	161.822.957.907	163.822.957.907	175.526.428.229	11.703.470.322
b	Retribusi Daerah	24.800.858.233	30.609.442.000	16.811.161.151	(13.798.280.849)
c	Hasil Pengelolaan Kekayaan Daerah Yang Dipisahkan	30.239.029.928	31.267.381.928	29.664.089.642	(1.603.292.286)
d	Lain-lain Pendapatan Asli Daerah Yang sah	201.709.407.517	207.120.120.039	209.135.691.765	2.015.571.726

2	Pendapatan Transfer	2.047.145.536.914	2.025.292.476.707	2.102.819.387.920	77.526.911.213
A	Transfer Pemerintahan Pusat	1.875.341.260.833	1.853.488.200.626	1.873.868.800.920	20.380.600.294
1)	Dana Perimbangan	1.482.109.951.833	1.497.644.496.626	1.499.233.857.434	1.589.360.808
a)	Dana Transfer Umum	1.011.574.252.000	1.049.589.897.000	1.049.422.231.253	(167.665.747)
(1)	- DBH	36.277.374.000	40.157.628.000	40.157.628.000	0
(2)	- DAU	975.296.878.000	1.009.432.269.000	1.009.264.603.253	(167.665.747)
b)	Dana Transfer Khusus	470.535.699.833	448.054.599.626	449.811.626.181	1.757.026.555
(1)	- DAK Fisik	101.355.998.833	94.423.865.626	106.589.643.326	12.165.777.700
(2)	- DAK Non Fisik	369.179.701.000	353.630.734.000	343.221.982.855	(10.408.751.145)
2)	Dana Insentif Daerah	0	0	0	0
3)	Dana Otonomi Khusus				
4)	Dana Keistimewaan				
5)	Dana Desa	393.231.309.000	355.843.704.000	355.843.704.000	0
6)	Dana Penyesuaian				
B	Transfer Antar Daerah	171.804.276.081	171.804.276.081	228.950.587.000	57.146.310.919
1)	Pendapatan Bagi Hasil	171.804.276.081	171.804.276.081	214.812.587.000	43.008.310.919
2)	Bantuan Keuangan			14.138.000.000	14.138.000.000
3	Lain -Lain Pendapatan Daerah yang Sah	23.783.400.000	21.497.000.000	21.497.000.000	0
a	Hibah	23.783.400.000	21.497.000.000	21.497.000.000	0
b	Dana Darurat		-	-	-
c	Lain-lain Pendapatan Yang Sesuai Dengan Ketentuan Peraturan Perundang-undangan.		-	-	-

Sumber : BPPKAD, Tahun 2023

Asumsi Proyeksi Pendapatan Daerah Perubahan APBD 2023 mengalami kenaikan apabila dibandingkan dengan Target APBD 2023 dikarenakan:

A. Pendapatan Asli Daerah mengalami perubahan antara lain:

1. Pajak Daerah mengalami kenaikan sebesar Rp11.703.470.322,00 atau (7,14%) dari APBD Tahun 2023 karena diasumsikan pembatasan-pembatasan aktivitas masyarakat sudah mulai dilonggarkan, sehingga perekonomian mulai membaik terutama berdampak pada penerimaan Pajak Restoran. Selain itu, adanya peningkatan NJOP diawal tahun 2022 diasumsikan akan meningkatkan penerimaan BPHTB.
2. Retribusi Daerah mengalami penurunan sebesar Rp13.944.050.649,00 atau (45,55%) dari APBD Tahun 2023, penurunan tersebut diasumsikan karena:
 - a. Retribusi Pelayanan Kesehatan pada RS Bukit Menoreh dan RS Candi Umbul yang sampai dengan Bulan Mei 2023 belum beroperasi mengakibatkan target pendapatannya turun sebesar

Rp7.359.075.000,00;

- b. Retribusi Pelayanan Pasar pada Dinas Perdagangan, Koperasi & UKM menurun sebesar Rp5.722.000.000,00 dikarenakan tidak adanya penebusan pertama los maupun kios dan saat ini belum ada pembangunan pasar;
 - c. Retribusi Pengujian Kendaraan Bermotor pada Dinas Perhubungan menurun sebesar Rp244.190.000,00 dikarenakan banyak kendaraan yang dijual ke luar daerah dan tidak adanya penindakan dijalan bagi kendaraan wajib uji yang masa berlakunya telah mati.
 - d. Retribusi Perizinan Tertentu menurun sebesar Rp685.959.049,00 berasal dari Retribusi PBG dikarenakan sesuai PP Nomor 16 Tahun 2021 Tentang Peraturan Pelaksanaan Undang-Undang Nomor 28 Tahun 2002 tentang Bangunan Gedung, persyaratan PBG lebih kompleks sehingga banyak pemohon belum siap dengan persyaratan tersebut.
3. Hasil pengelolaan kekayaan daerah yang dipisahkan pada RKPD Perubahan 2023 diasumsikan sama dengan APBD Penetapan 2023.
 4. Lain-lain Pendapatan Asli Daerah mengalami penurunan sebesar Rp12.353.678.796,00 dikarenakan penurunan pendapatan BLUD pada Dinas Kesehatan akibat dari Kapitasi Puskesmas Salaman I dan Grabag I menurun dikarenakan tempat tidur rawat inap berkurang dan adanya pengurangan personil dokter yang alih tugas ke RSUD Bukit Menoreh dan RSUD Candi Umbul, sehingga menurunkan pendapatan Kapitasi. Selain itu Puskesmas Srumbung pendapatan Kapitasi turun dikarenakan banyak peserta BPJS berpindah faskes. Pendapatan BLUD juga menurun dari RSUD Muntilan akibat sudah tidak adanya klaim Covid-19.

B. Pendapatan Transfer

1. Pemerintah Pusat mendasari mendasari Perpres Nomor 130 Tahun 2022 tentang Rincian Anggaran Pendapatan dan Belanja Negara Tahun Anggaran 2023. Khusus untuk DAK Non Fisik berkurang karena memperhitungkan kembali SiLPA mengikat pada LKPD Tahun Anggaran 2022.
2. Pendapatan Transfer Antar Daerah berubah mendasari alokasi pada DPA Bagi Hasil dan Bantuan Keuangan Pemerintah Provinsi Jawa Tengah Kepada Pemerintah Kabupaten/Kota.

C. Lain-lain Pendapatan Daerah yang sah tidak mengalami perubahan atau sama dengan APBD Penetapan 2023.

3.2.2. Arah Kebijakan Belanja Daerah

Berdasarkan Undang-Undang Nomor 23 Tahun 2014, belanja daerah digunakan untuk pelaksanaan urusan pemerintahan konkuren yang menjadi kewenangan daerah yang terdiri atas urusan pemerintahan wajib dan urusan pemerintahan pilihan.

Sebagaimana diamanatkan dalam Undang-Undang Nomor 17 Tahun 2003 tentang Keuangan Negara, disebutkan bahwa penerapan anggaran berbasis

prestasi kerja. Sistem ini memerlukan kriteria pengendalian kinerja dan evaluasi serta untuk menghindari duplikasi dalam penyusunan rencana kerja dan anggaran perangkat daerah, sehingga perlu dilakukan penyatuan sistem akuntabilitas kinerja dalam sistem anggaran daerah.

Pemerintah daerah menetapkan target capaian kinerja setiap belanja, baik dalam konteks daerah, satuan kerja perangkat daerah, maupun program dan kegiatan yang bertujuan untuk meningkatkan akuntabilitas perencanaan anggaran dan memperjelas efektifitas dan efisiensi penggunaan anggaran. Program dan kegiatan harus memberikan informasi yang jelas dan terukur serta memiliki korelasi langsung dengan keluaran yang diharapkan dari program dan kegiatan dimaksud ditinjau dari aspek indikator, tolok ukur dan target kerjanya.

Kebijakan belanja daerah diarahkan untuk menunjang pencapaian visi dan misi Kabupaten Magelang dalam mendanai pelaksanaan urusan Pemerintahan Daerah yang menjadi kewenangan daerah, dan memiliki dasar hukum yang melandasinya serta untuk pengendalian dan mendukung capaian prioritas pembangunan nasional Tahun 2023 sesuai dengan kewenangan daerah.

Pada Perubahan RKPD Kabupaten Magelang Tahun 2023 terdapat terdapat perkembangan yang mempengaruhi kebijakan maupun pendanaan pada tahun 2023 diantaranya adalah:

1. Adanya Peraturan Pemerintah Nomor 15 Tahun 2023 tentang Pemberian Tunjangan Hari Raya (THR) dan Gaji Ketiga Belas kepada Aparatur Negara, Pensiunan, Penerima Pensiun, dan Penerima Tunjangan Tahun 2023 yang menyebabkan perubahan pendanaan pada belanja pegawai tahun 2023.
2. Terdapat Sisa Lebih Perhitungan Anggaran tahun anggaran sebelumnya (SiLPA) yang telah dilakukan audit oleh Badan Pemeriksa Keuangan (BPK) dan dapat digunakan untuk mendanai kegiatan pada tahun 2023 dengan menyesuaikan pada rekening belanja.
3. Surat Edaran Menteri Dalam Negeri nomor 900.1.9.1/435/SJ tentang Pendanaan Kegiatan Pemilihan Gubernur dan Wakil Gubernur, Bupati dan Wakil Bupati serta Wali Kota dan Wakil Wali Kota Tahun 2024 yang mengamanatkan untuk menganggarkan sebesar 40% dari besaran total dana hibah yang disepakati bersama antara TAPD dengan KPU Kabupaten/Kota dan Bawaslu Kabupaten Kota pada APBD Tahun Anggaran 2023.

Pemerintah Kabupaten Magelang mengalokasikan belanja untuk mendanai urusan Pemerintahan Daerah yang besarnya telah ditetapkan sesuai dengan ketentuan peraturan perundang-undangan, antara lain alokasi belanja untuk fungsi pendidikan, kesehatan, infrastruktur, pengawasan, peningkatan kompetensi sumber daya manusia, dan kelurahan atau desa.

Belanja daerah berpedoman pada standar harga satuan regional, analisis standar belanja, dan/atau standar teknis sesuai dengan ketentuan peraturan perundang-undangan yang selanjutnya digunakan untuk menyusun RKA-SKPD dalam penyusunan rancangan Peraturan daerah tentang APBD. Standar harga satuan regional mencakup standar harga untuk belanja operasi dan standar

kinerja ASN pada Pemerintah daerah. Analisis Standar belanja disusun berdasarkan penilaian kewajaran atas beban kerja dan biaya yang digunakan untuk melaksanakan suatu kegiatan.

Arah kebijakan untuk Belanja Operasi untuk Perubahan Tahun Anggaran 2023 adalah :

1. Mencukupi kebutuhan belanja pegawai, antara lain
 - a. Gaji pokok dan tunjangan ASN sudah memperhitungkan pemberian gaji ketiga belas dan tunjangan hari raya.
 - b. Sudah memperhitungkan belanja gaji dan tunjangan termasuk pemberian gaji ketiga belas dan tunjangan hari raya untuk kebutuhan pengangkatan CPNS formasi 2021, PPPK formasi 2021, PPPK Formasi 2022 dan PPPK Formasi 2023.
 - c. Sudah memperhitungkan belanja gaji Kepala Daerah dan wakil Kepala Daerah, DPRD, beserta tunjangan dan penerimaan lainnya.
 - d. Kebutuhan kenaikan gaji berkala, kenaikan pangkat, tunjangan keluarga dan mutasi pegawai dengan memperhitungkan akses yang besarnya maksimal 0,5% (nol koma lima persen) dari jumlah belanja pegawai untuk gaji pokok dan tunjangan.
 - e. Anggaran tunjangan jaminan kesehatan, jaminan kecelakaan kerja dan jaminan kematian bagi ASN, Kepala Daerah/Wakil Kepala Daerah, Pimpinan dan anggota DPRD sesuai dengan ketentuan peraturan Perundang-undangan.
 - f. Pemberian Tambahan penghasilan kepada pegawai ASN dan serta 50% tambahan penghasilan per bulan untuk gaji ketiga belas dan tunjangan hari raya (THR) kepada pegawai ASN. Pemberian Tambahan penghasilan kepada PNS dan PPPK sesuai ketentuan peraturan perundang-undangan sebagaimana diatur dalam Pasal 58 Peraturan Pemerintah Nomor 12 Tahun 2019 tentang Pengelolaan Keuangan Daerah, rencana Perubahan Tahun Anggaran 2023 belanja tambahan penghasilan ASN berdasarkan beban kerja sebesar Rp71.936.422.960,00 dan tambahan penghasilan berdasarkan pertimbangan obyektif lainnya ASN sebesar Rp183.684.492.979,00.
 - g. Tunjangan Profesi Guru ASN Daerah, Dana Tambahan Penghasilan Guru ASN Daerah, dan Tunjangan Khusus Guru ASN Daerah di Daerah Khusus yang bersumber dari APBN Tahun Anggaran 2023 melalui DAK Non Fisik, merupakan salah satu kriteria tambahan penghasilan berdasarkan pertimbangan obyektif lainnya.
 - h. Pemberian Insentif Pajak Daerah dan Retribusi Daerah bagi Pejabat/PNSD yang melaksanakan tugas pemungutan Pajak Daerah dan Retribusi Daerah atau pelayanan lainnya sesuai dengan peraturan perundang-undangan diperhitungkan sebagai salah satu unsur perhitungan tambahan penghasilan berdasarkan pertimbangan obyektif lainnya.
 - i. Memperhitungkan Belanja Pemberian honorarium dengan memperhatikan asas kepatutan, kewajaran, rasionalitas dan efektifitas

dalam pencapaian sasaran program dan kegiatan sesuai dengan Peraturan Presiden Nomor 33 Tahun 2020 tentang Standar Harga Satuan Regional (SHSR).

j. Menganggarkan belanja pegawai BLUD.

2. Mencukupi belanja barang dan jasa, sebagai berikut :

Belanja barang dan jasa digunakan untuk menganggarkan pengadaan barang/jasa yang nilai manfaatnya kurang dari 12 (dua belas) bulan, termasuk barang/jasa yang akan diserahkan atau dijual kepada masyarakat/pihak ketiga dalam rangka melaksanakan program dan kegiatan pemerintahan daerah guna pencapaian sasaran prioritas daerah yang tercantum dalam RPJMD pada SKPD terkait, antara lain berupa :

a. Belanja Barang berupa belanja barang pakai habis, bahan/material, barang tak habis pakai dan barang bekas dipakai.

b. Belanja jasa berupa jasa kantor, iuran jaminan/asuransi, iuran jaminan kecelakaan kerja dan kematian bagi non ASN, sewa tanah, sewa peralatan dan mesin, sewa gedung dan bangunan, sewa jalan, jaringan dan irigasi, dan sewa aset tetap lainnya, Jasa Konsultasi, Ketersediaan layanan (*availability payment*), Beasiswa pendidikan PNS, Kursus, pendidikan dan pelatihan dan sosialisasi, Bimbingan Teknis PNS/PPPK, Insentif pemungutan pajak daerah bagi pegawai Non ASN, Insentif pemungutan pajak dan retribusi bagi pegawai Non ASN.

c. Belanja Pemeliharaan berupa pemeliharaan barang milik daerah seperti tanah, peralatan dan mesin, pemeliharaan gedung dan bangunan, pemeliharaan jalan, jaringan dan irigasi, pemeliharaan asset tetap lainnya, dan perawatan kendaraan bermotor, serta menganggarkan pajak kendaraan bermotor (PKB), Bea Balik Nama Kendaraan Bermotor (BBN-KB), pajak pertambahan nilai (PPN), sumbangan wajib dana kecelakaan lalu lintas jalan (SWDKLLJ) dan administrasi perpajakan lainnya.

d. Belanja Perjalanan Dinas berupa perjalanan dinas dalam negeri dan perjalanan dinas luar negeri.

e. Belanja Uang dan/atau jasa untuk diberikan kepada pihak ketiga/pihak lain/masyarakat berupa uang yang diberikan kepada pihak ketiga/pihak lain/masyarakat berupa pemberian hadiah yang bersifat perlombaan, penghargaan suatu prestasi, pemberian beasiswa kepada masyarakat, penanganan dampak social kemasyarakatan akibat penggunaan tanah milik pemerintah daerah untuk pelaksanaan pembangunan proyek strategis nasional dan non proyek strategis nasional sesuai dengan ketentuan perundang-undangan, Transfer ke Daerah dan Dana Desa yang penggunaannya sudah ditentukan sesuai dengan ketentuan peraturan perundang-undangan, bantuan fasilitas premi asuransi pertanian, dan belanja barang dan jasa berupa pemberian uang lainnya.

3. Belanja Hibah diberikan kepada Pemerintah Pusat, Pemerintah Daerah lainnya, badan usaha milik negara, BUMD, dan/atau Badan dan lembaga, serta organisasi kemasyarakatan yang berbadan hukum Indonesia yang

secara spesifik telah ditetapkan peruntukannya dan partai politik. Belanja hibah ditujukan untuk menunjang pencapaian sasaran program, kegiatan dan sub kegiatan pemerintah daerah sesuai kepentingan daerah dalam mendukung terselenggaranya fungsi pemerintahan, pembangunan, dan kemasyarakatan dengan memperhatikan asas keadilan, kepatutan, rasionalitas, dan manfaat untuk masyarakat. Hibah juga berupa pemberian bantuan keuangan kepada partai politik selama Pandemi Covid-19 untuk melaksanakan penanggulangan dampak pandemi covid-19 melalui kegiatan pendidikan politik kepada anggota partai politik, masyarakat, dukungan penyediaan obat, dan perbekalan kesehatan sekretariat partai politik. Pemberian Bantuan Keuangan kepada partai politik berpedoman Peraturan Menteri Dalam Negeri Nomor 78 Tahun 2020 tentang Tata Cara Penghitungan, Penganggaran dalam APBD dan Tertib Administrasi Pengajuan, Penyaluran, dan Laporan Pertanggungjawaban Penggunaan Bantuan Keuangan Partai Politik.

Selain itu juga menganggarkan Belanja Hibah untuk KPU Kabupaten Magelang dan Bawaslu Kabupaten Magelang untuk kepentingan kebutuhan pendanaan kegiatan Pemilihan Bupati dan Wakil Bupati Tahun 2024.

4. Belanja bantuan sosial yang digunakan untuk menganggarkan pemberian bantuan kepada individu, keluarga, kelompok dan/atau masyarakat yang mengalami kemungkinan terjadinya risiko sosial, lembaga non pemerintahan bidang pendidikan, keagamaan, dan bidang lain yang berperan untuk melindungi individu, kelompok, dan/atau masyarakat yang mengalami keadaan yang tidak stabil sebagai dampak risiko sosial yang sifatnya tidak secara terus menerus dan selektif yang bertujuan untuk melindungi dari kemungkinan terjadinya risiko sosial, kecuali dalam keadaan tertentu dapat berkelanjutan. Bantuan sosial terdiri dari bantuan sosial yang direncanakan dan bantuan sosial yang tidak dapat direncanakan sebelumnya. Penganggaran Bantuan Sosial dalam APBD Tahun 2023 mempedomani Peraturan Kepala Daerah yang mengatur tata cara penganggaran, pelaksanaan dan penatausahaan, pertanggungjawaban dan pelaporan serta monitoring dan evaluasi bantuan sosial, sebagaimana diamanatkan dalam ketentuan peraturan perundang-undangan.

Arah kebijakan belanja Modal untuk Perubahan Tahun Anggaran 2023 adalah untuk pembangunan dan pengembangan sarana dan prasarana yang terkait langsung dengan peningkatan pelayanan publik serta pertumbuhan ekonomi daerah yang terdiri dari belanja modal tanah, peralatan dan mesin, bangunan dan gedung, jalan, jaringan dan irigasi, aset tetap lainnya, dan aset lainnya.

Arah Belanja Tidak Terduga untuk Perubahan Tahun Anggaran 2023 digunakan untuk keadaan darurat termasuk keperluan mendesak yang tidak dapat diprediksi sebelumnya serta pengembalian atas kelebihan pembayaran atas penerimaan daerah tahun-tahun sebelumnya.

Arah Belanja Transfer Perubahan Tahun 2023 terdiri dari :

1. Belanja Bagi Hasil

Dalam rangka pelaksanaan pasal 72 ayat (1) huruf c dan ayat (3) Undang-Undang Nomor 6 Tahun 2014 dan pasal 97 Peraturan Pemerintah Nomor 43 Tahun 2014 tentang Peraturan Pelaksanaan Undang-Undang Nomor 6 Tahun 2014 tentang Desa sebagaimana telah diubah terakhir dengan Peraturan Pemerintah Nomor 11 Tahun 2019 tentang Perubahan Kedua atas Peraturan Pemerintah Nomor 43 Tahun 2014 tentang Peraturan Pelaksanaan Undang-Undang Nomor 6 Tahun 2014 tentang Desa, Pemerintah Kabupaten Magelang menganggarkan belanja Bagi Hasil Pajak Daerah dan Retribusi Daerah kepada Pemerintah Desa paling sedikit 10% (sepuluh per seratus) dari rencana pajak daerah dan retribusi daerah serta belanja bagi hasil kepada pemerintah provinsi atas pendapatan wisata ketep pass.

2. Belanja Bantuan Keuangan

Berpedoman pada Pasal 72 ayat (1) huruf b dan ayat (2) Undang-Undang Nomor 6 Tahun 2014 dan Pasal 95 Peraturan Pemerintah Nomor 43 Tahun 2014, sebagaimana telah diubah terakhir dengan Peraturan Pemerintah Nomor 11 Tahun 2019, Pemerintah Kabupaten Magelang menganggarkan bantuan Keuangan dengan tujuan dalam rangka memberikan manfaat bagi pemberi dan/atau penerima bantuan keuangan, untuk mengatasi kesenjangan fiskal dan membantu capaian kinerja program prioritas pemerintah daerah penerima bantuan keuangan sesuai dengan urusan pemerintahan yang menjadi kewenangan penerima bantuan.

Pemerintah Kabupaten Magelang juga menganggarkan belanja Bantuan Keuangan Kepada Desa untuk membiayai penyelenggaraan pemerintahan, pelaksanaan pembangunan, pembinaan kemasyarakatan dan pemberdayaan masyarakat dengan mempedomani Pasal 72 ayat (1) huruf b dan ayat (2) Undang-Undang Nomor 6 Tahun 2014 dan Pasal 95 Peraturan Pemerintah Nomor 43 Tahun 2014 tentang Peraturan Pelaksanaan Undang-Undang Nomor 6 Tahun 2014 tentang Desa sebagaimana telah diubah terakhir dengan Peraturan Pemerintah Nomor 11 Tahun 2021 tentang Badan Usaha Milik Desa.

Adapun rincian alokasi belanja dari tahun 2023 dan proyeksi Perubahan RKPD tahun 2023 disajikan dalam Tabel 3.8.

Tabel 3.8.

Alokasi Belanja APBD 2023 dan Proyeksi Belanja Perubahan RKPD Tahun 2023

NO	URAIAN	RKPD 2023	APBD 2023	PERUBAHAN RKPD 2023	BERTAMBAH / (BERKURANG)
1	2	3	4	5	6
	BELANJA DAERAH	2.754.001.190.499	2.721.238.994.250	2.826.986.620.429	105.747.626.179
1	Belanja Operasi	1.849.253.454.127	1.837.077.429.622	1.843.380.521.885	6.303.092.263
a	Belanja Pegawai	1.161.416.970.648	1.135.700.310.622	1.059.917.007.718	(75.783.302.904)

NO	URAIAN	RKPD 2023	APBD 2023	PERUBAHAN RKPD 2023	BERTAMBAH / (BERKURANG)
1	2	3	4	5	6
b	Belanja Barang dan Jasa	537.448.897.184	560.030.333.295	586.420.505.462	26.390.172.167
c	Belanja bunga	0	-		0
d	Belanja subsidi	0	-		0
e	Belanja Hibah	131.982.417.795	135.822.101.205	177.105.085.205	41.282.984.000
f	Belanja bantuan Sosial	18.405.168.500	5.524.684.500	19.937.923.500	14.413.239.000
2	Belanja Modal	239.350.066.290	255.699.499.546	324.433.099.542	68.733.599.996
a	Belanja Tanah	185.000.000	10.000.000	4.873.159.500	4.863.159.500
b	Belanja Peralatan dan Mesin	89.073.014.650	74.537.839.580	106.042.967.722	31.505.128.142
c	Belanja Bangunan dan gedung	87.585.780.117	119.367.022.275	129.957.328.179	10.590.305.904
d	Belanja Jalan, jaringan dan irigasi	49.071.598.659	48.369.610.577	66.408.439.630	18.038.829.053
e	Belanja Modal Aset Tetap Lainnya	12.206.672.864	12.957.027.114	13.693.204.511	736.177.397
f	Belanja Aset Lainnya	1.228.000.000	458.000.000	3.458.000.000	3.000.000.000
3	Belanja Tidak Terduga	15.000.000.000	15.000.000.000	12.500.000.000	(2.500.000.000)
4	Belanja Transfer	650.397.670.082	613.462.065.082	646.672.999.002	33.210.933.920
a	Bagi Hasil Pajak dan Retribusi ke kab/kota/desa	19.170.425.789	19.622.425.789	19.622.425.789	0
b	Bant. Keuangan Daerah Provinsi ke Kab/Kota dan Bant. Keuangan Provinsi/Kab/Kota ke Desa	631.227.244.293	593.839.639.293	627.050.573.213	33.210.933.920

Sumber : BPPKAD, Bappeda dan Litbangda, Tahun 2023.

Pada prinsipnya kebijakan belanja daerah berpedoman pada prinsip penganggaran dengan pendekatan anggaran kinerja, yang berorientasi pada pencapaian hasil dari input yang direncanakan, dengan tetap memperhatikan kewenangan Perangkat Daerah dalam pelaksanaan tugas pokok dan fungsinya dalam rangka meningkatkan akuntabilitas perencanaan anggaran yang menjamin efektivitas dan efisiensi pemanfaatan anggaran dengan mendasarkan pada skala prioritas program dan strategis pembangunan daerah.

3.2.3. Arah Kebijakan Pembiayaan Daerah

Pembiayaan merupakan transaksi keuangan yang dimaksudkan untuk menutup selisih antara pendapatan dan belanja daerah. Pembiayaan daerah tersebut bersumber dari sisa lebih perhitungan anggaran sebelumnya (SiLPA), pencairan dana cadangan, hasil penjualan kekayaan daerah yang dipisahkan, penerimaan pinjaman daerah dan obligasi daerah, penerimaan kembali pemberian pinjaman dan penerimaan piutang daerah.

Komponen pembiayaan daerah penggunaannya diarahkan untuk menutup beban hutang atau kewajiban kepada pihak ketiga, dan apabila memungkinkan dapat pula dialokasikan untuk pembentukan dana cadangan, penyertaan modal kepada BUMD atau investasi daerah lainnya dalam rangka menciptakan kemandirian usaha dan pemberian pinjaman daerah. Sehingga pada akhirnya tetap diupayakan anggaran yang berimbang setelah pembiayaan.

Kebijakan Penerimaan Pembiayaan Daerah pada RKPD Perubahan Tahun 2023 terdiri dari:

1. Sisa Lebih Perhitungan Anggaran Tahun Sebelumnya (SiLPA) berdasarkan Laporan Hasil Pemeriksaan Atas Laporan Keuangan Pemerintah Kabupaten Magelang Tahun 2022 No. 68A/LHP/XVIII.SMG/05/2023 Tanggal 16 Mei 2023 sebesar Rp286.776.557.722,00; dan
2. Pencairan Dana Cadangan berdasarkan Surat Edaran Menteri Dalam Negeri nomor 900.1.9.1/435/SJ tentang Pendanaan Kegiatan Pemilihan Gubernur dan Wakil Gubernur, Bupati dan Wakil Bupati serta Wali Kota dan Wakil Wali Kota Tahun 2024 sebesar 40% dari total kebutuhan dana yaitu Rp29.131.304.000,00.

Kebijakan Pengeluaran Pembiayaan Daerah pada RKPD Perubahan Tahun 2023 di Kabupaten Magelang mengalokasikan untuk:

1. Pembentukan dana cadangan sebesar Rp30.000.000.000,00 Peraturan Peraturan Daerah Kabupaten Magelang Nomor 3 Tahun 2021 tentang Pembentukan Dana Cadangan Pemilihan Bupati dan Wakil Bupati Magelang Tahun 2024;
2. Mengalokasikan untuk penyertaan modal (investasi) ke Perumda Air Minum Tirta Gemilang sebesar Rp7.500.000.000,00; dan
3. Mengalokasikan pemberian pinjaman daerah sebesar Rp6.875.000.000,00.

Target penerimaan dan pengeluaran pembiayaan daerah APBD tahun anggaran 2023 dan proyeksi Perubahan RKPD Tahun 2023 dapat dilihat dalam Tabel 3.9. dibawah ini.

Tabel 3.9.
Target Pembiayaan Daerah APBD tahun 2023
dan Proyeksi Perubahan RKPD tahun 2023

NO	URAIAN	RKPD 2023	APBD 2023	PERUBAHAN RKPD 2023	BERTAMBAH / (BERKURANG)
1	2	3	4	5	6 = (5-4)
	PEMBIAYAAN				
1	PENERIMAAN PEMBIAYAAN	299.000.000.000	286.004.615.669	315.907.861.722	29.903.246.053
a	Sisa Lebih Perhitungan Anggaran Tahun Sebelumnya	299.000.000.000	286.004.615.669	286.776.557.722	771.942.053
b	Pencairan Dana Cadangan	0	0	29.131.304.000	29.131.304.000
	Jumlah Penerimaan Pembiayaan	299.000.000.000	286.004.615.669	315.907.861.722	29.903.246.053
2	PENGELUARAN PEMBIAYAAN	34.500.000.000	44.375.000.000	44.375.000.000	0
a	Pembentukan Dana Cadangan	30.000.000.000	30.000.000.000	30.000.000.000	0
b	Penyertaan Modal	4.500.000.000	7.500.000.000	7.500.000.000	0
c	Pemberian Pinjaman Daerah	0	6.875.000.000	6.875.000.000	0
	Jumlah Pengeluaran Pembiayaan	34.500.000.000	44.375.000.000	44.375.000.000	0
	Pembiayaan Netto	264.500.000.000	241.629.615.669	271.532.861.722	29.903.246.053

Sumber : BPPKAD, Tahun 2023.

Proyeksi kapasitas riil dihitung berdasarkan penerimaan pendapatan dan pembiayaan daerah dikurangi belanja wajib dan mengikat serta pengeluaran pembiayaan yang digunakan untuk mendanai pembangunan daerah tahun berkenaan. Proyeksi kapasitas riil keuangan daerah untuk mendanai pembangunan daerah pada Perubahan tahun 2023 sebesar Rp1.547.081.697.629,00, meningkat dibanding APBD tahun 2023 sebesar Rp1.394.682.072.546,00.

Secara keseluruhan, Kerangka Pendanaan APBD Tahun 2023 dan Proyeksi Perubahan RKPD Tahun 2023 dapat dilihat dalam Tabel 3.10.

Tabel 3.10.
APBD Tahun 2023 dan Proyeksi Perubahan RKPD Tahun 2023

NO	URAIAN	RKPD 2023	APBD 2023	PERUBAHAN RKPD 2023	BERTAMBAH/ (BERKURANG)
1	2	3	4	5	6 = (5-4)
	PENDAPATAN DAERAH	2.489.501.190.499	2.479.609.378.581	2.555.453.758.707	75.844.380.126
1	Pendapatan Asli Daerah	418.572.253.585	432.819.901.874	431.137.370.787	(1.682.531.087)
a	Pajak Daerah	161.822.957.907	163.822.957.907	175.526.428.229	11.703.470.322
b	Retribusi Daerah	24.800.858.233	30.609.442.000	16.811.161.151	(13.798.280.849)
c	Hasil Pengelolaan Kekayaan Daerah Yang Dipisahkan	30.239.029.928	31.267.381.928	29.664.089.642	(1.603.292.286)
d	Lain-lain Pendapatan Asli Daerah Yang Sah	201.709.407.517	207.120.120.039	209.135.691.765	2.015.571.726
2	Pendapatan Transfer	2.047.145.536.914	2.039.430.476.707	2.102.819.387.920	77.526.911.213
A	Transfer Pemerintahan Pusat	1.875.341.260.833	1.853.488.200.626	1.873.868.800.920	20.380.600.294
1)	Dana Perimbangan	1.482.109.951.833	1.497.644.496.626	1.499.233.857.434	1.589.360.808
a)	Dana Transfer Umum	1.011.574.252.000	1.049.589.897.000	1.049.422.231.253	(167.665.747)
(1)	- DBH	36.277.374.000	40.157.628.000	40.157.628.000	0
(2)	- DAU	975.296.878.000	1.009.432.269.000	1.009.264.603.253	(167.665.747)
b)	Dana Transfer Khusus	470.535.699.833	448.054.599.626	449.811.626.181	1.757.026.555
(1)	- DAK Fisik	101.355.998.833	94.423.865.626	106.589.643.326	12.165.777.700
(2)	- DAK Non Fisik	369.179.701.000	353.630.734.000	343.221.982.855	(10.408.751.145)
2)	Dana Insentif Daerah	0	0	0	0
3)	Dana Otonomi Khusus				
4)	Dana Keistimewaan				
5)	Dana Desa	393.231.309.000	355.843.704.000	355.843.704.000	0
B	Transfer Antar Daerah	171.804.276.081	171.804.276.081	228.950.587.000	57.146.310.919
1)	Pendapatan Bagi Hasil	171.804.276.081	171.804.276.081	214.812.587.000	43.008.310.919
2)	Bantuan Keuangan			14.138.000.000	14.138.000.000
3	Lain -Lain Pendapatan Daerah yang Sah	23.783.400.000	21.497.000.000	21.497.000.000	0
a	Hibah	23.783.400.000	21.497.000.000	21.497.000.000	0
b	Dana Darurat				
c	Lain-lain Pendapatan Yang Sesuai Dengan Ketentuan Peraturan Perundang-undangan.				
	BELANJA DAERAH	2.754.001.190.499	2.721.238.994.250	2.826.986.620.429	105.747.626.179
1	Belanja Operasi	1.849.253.454.127	1.837.077.429.622	1.843.380.521.885	6.303.092.263

NO	URAIAN	RKPD 2023	APBD 2023	PERUBAHAN RKPD 2023	BERTAMBAH/ (BERKURANG)
1	2	3	4	5	6 = (5-4)
a	Belanja Pegawai	1.161.416.970.648	1.135.700.310.622	1.059.917.007.718	(75.783.302.904)
b	Belanja Barang dan Jasa	537.448.897.184	560.030.333.295	586.420.505.462	26.390.172.167
c	Belanja bunga	0	0		0
d	Belanja subsidi	0	0		0
e	Belanja Hibah	131.982.417.795	135.822.101.205	177.105.085.205	41.282.984.000
f	Belanja bantuan Sosial	18.405.168.500	5.524.684.500	19.937.923.500	14.413.239.000
2	Belanja Modal	239.350.066.290	255.699.499.546	324.433.099.542	68.733.599.996
a	Belanja Tanah	185.000.000	10.000.000	4.873.159.500	4.863.159.500
b	Belanja Peralatan dan Mesin	89.073.014.650	74.537.839.580	106.042.967.722	31.505.128.142
c	Belanja Bangunan dan gedung	87.585.780.117	119.367.022.275	129.957.328.179	10.590.305.904
d	Belanja Jalan, jaringan dan irigasi	49.071.598.659	48.369.610.577	66.408.439.630	18.038.829.053
e	Belanja Modal Aset Tetap Lainnya	12.206.672.864	12.957.027.114	13.693.204.511	736.177.397
f	Belanja Modal Aset lainnya	1.228.000.000	458.000.000	3.458.000.000	3.000.000.000
3	Belanja Tidak Terduga	15.000.000.000	15.000.000.000	12.500.000.000	(2.500.000.000)
4	Belanja Transfer	650.397.670.082	613.462.065.082	646.672.999.002	33.210.933.920
a	Belanja Bagi Hasil Kepada Prov. Kab. Kota dan desa	19.170.425.789	19.622.425.789	19.622.425.789	0
b	Belanja Bant. Keuangan Kpd Provinsi/Kab dan Pemerintah Desa.	631.227.244.293	593.839.639.293	627.050.573.213	33.210.933.920
	TOTAL JUMLAH BELANJA	2.754.001.190.499	2.721.238.994.250	2.826.986.620.429	105.747.626.179
	SURPLUS/(DEFISIT)	(264.500.000.000)	(241.629.615.669)	(271.532.861.722)	(29.903.246.053)
1	Penerimaan Pembiayaan daerah	299.000.000.000	286.004.615.669	315.907.861.722	29.903.246.053
a	Sisa lebih perhitungan anggaran tahun sebelumnya (SILPA)	299.000.000.000	286.004.615.669	286.776.557.722	771.942.053
b	Pencairan Dana Cadangan	0	0	29.131.304.000	29.131.304.000
c	Hasil penjualan kekayaan daerah yang dipisahkan			-	-
d	Penerimaan pinjaman daerah			-	-
e	Penerimaan kembali pemberian pinjaman			-	-
E	JUMLAH PENERIMAAN PEMBIAYAAN	299.000.000.000	286.004.615.669	315.907.861.722	29.903.246.053
	Pengeluaran Pembiayaan daerah	34.500.000.000	44.375.000.000	44.375.000.000	0
a	Pembentukan Dana Cadangan	30.000.000.000	30.000.000.000	30.000.000.000	0
b	Penyertaan Modal (Investasi) Pemda	4.500.000.000	7.500.000.000	7.500.000.000	0
c	Pembayaran Pokok Utang			-	
d	Pemberian Pinjaman Daerah	0	6.875.000.000	6.875.000.000	0
F	JUMLAH PENGELUARAN PEMBIAYAAN	34.500.000.000	44.375.000.000	44.375.000.000	0
	Pembiayaan neto	264.500.000.000	241.629.615.669	271.532.861.722	29.903.246.053
G	Sisa lebih pembiayaan anggaran tahun berkenaan (SILPA)	-	-	-	-

Sumber : BPPKAD, Bappeda dan Litbangda, 2023

BAB IV

SASARAN DAN PRIORITAS PEMBANGUNAN DAERAH

Tahun 2023 merupakan tahun keempat pelaksanaan Rencana Pembangunan Jangka Menengah Daerah (RPJMD) Kabupaten Magelang tahun 2019-2024. Penyusunan rumusan sasaran dan prioritas pembangunan daerah Kabupaten Magelang dalam Rencana Kerja Perangkat Daerah (RKPD) Tahun 2023 mengacu kepada (1) Perubahan RPJMD Kabupaten Magelang Tahun 2019-2024, (2) hasil evaluasi kinerja RKPD Tahun 2021, (3) arah kebijakan dan prioritas pembangunan Provinsi Jawa Tengah Tahun 2023, (4) arah kebijakan dan prioritas nasional Tahun 2023.

Berdasarkan arah kebijakan pembangunan lima tahun ke depan, guna mewujudkan tujuan dan sasaran pembangunan sejalan dengan visi dan misi pembangunan Kabupaten Magelang tahun 2019-2024 maka tema/fokus pembangunan tahun 2023 adalah “Penguatan Kesejahteraan Melalui Penguatan Kualitas SDM, Infrastruktur yang Berkelanjutan, dan Ekonomi yang Berdaya Saing” Hal ini mengandung makna bahwa Pemerintah Kabupaten Magelang mempunyai komitmen yang besar untuk memulihkan, mempertahankan dan meningkatkan kesejahteraan masyarakat melalui peningkatan kualitas SDM, penyediaan infrastruktur yang berkelanjutan dan pengembangan ekonomi yang berdaya saing. Tidak dapat dipungkiri bahwa SDM yang berkualitas, infrastruktur yang baik dan pengembangan ekonomi yang berdaya saing, secara langsung dapat meningkatkan kesejahteraan masyarakat.

Pelaksanaan tema ini membutuhkan komitmen, dukungan, dan partisipasi yang kuat dari segenap pemangku kepentingan pembangunan, sehingga pengelolaannya akan lebih komprehensif dari sisi perencanaan, kelembagaan, penganggaran, dan implementasinya. Selain itu diperlukan juga integrasi antar dokumen perencanaan dari semua tingkatan pemerintahan untuk mewujudkan keselarasan prioritas pembangunan antara Kabupaten Magelang, Provinsi Jawa Tengah dan prioritas nasional.

4.1 Tujuan dan Sasaran Pembangunan

Pada tahun 2021 telah ditetapkan Peraturan Daerah Nomor 7 Tahun 2021 tentang Perubahan Atas Peraturan Daerah Nomor 5 tahun 2019 tentang RPJMD. Perubahan RPJMD dilakukan sebagai konsekuensi logis dari penerapan Peraturan Pemerintah Nomor 12 tahun 2019 tentang Pengelolaan Keuangan Daerah dan Peraturan Menteri Dalam Negeri Nomor 90 tahun 2019 tentang Klasifikasi, Kodefikasi, dan Nomenklatur Perencanaan Pembangunan dan Keuangan Daerah, yang merubah kodefikasi dan nomenklatur program serta kegiatan. Selain itu juga untuk menyesuaikan dengan Peraturan Presiden Nomor 18 tahun 2020 tentang Rencana pembangunan Jangka Menengah Nasional Tahun 2020-2024. Perubahan RPJMD tersebut membawa konsekuensi penyesuaian terhadap target pada indikator-indikator yang sudah ditetapkan.

Visi pembangunan Kabupaten Magelang sebagaimana tertuang dalam RPJMD Kabupaten Magelang Tahun 2019-2024 adalah “Terwujudnya Masyarakat Kabupaten Magelang yang Sejahtera, Berdaya Saing dan Amanah” (SEDAYA AMANAH). Visi tersebut mengandung tiga kata kunci yaitu Sejahtera, Berdaya Saing, dan Amanah disingkat menjadi “Sedaya Amanah”. Sedaya dalam bahasa Jawa mempunyai arti semua (*sedoyo*) sehingga sedaya amanah bermakna bahwa seluruh pemangku kebijakan dan pemangku kepentingan di semua tingkatan harus menjaga amanah dalam menjalankan peran dan fungsinya. Adapun makna dari ketiga kata kunci yang terkandung pada visi adalah sebagai berikut.

- 1) Sejahtera adalah terwujudnya masyarakat Kabupaten Magelang yang sejahtera, yaitu kondisi yang dapat terpenuhi kebutuhan dasar meliputi kebutuhan ekonomi (*materiil*) maupun sosial (*spiritual*), dengan kata lain kebutuhan dasar masyarakat telah terpenuhi secara lahir batin secara adil dan merata. Dalam terminologi Jawa adalah *wareg, wutuh, waras dan wasis*. *Wareg* adalah terpenuhinya kebutuhan pangan, *wutuh* adalah terpenuhinya kebutuhan sandang dan papan, *waras* adalah terjaminnya kesehatan masyarakat lahir batin, jasmani rohani dan *wasis* adalah terwujudnya masyarakat yang cerdas dan berakhlak mulia.
- 2) Berdaya saing adalah terwujudnya masyarakat Kabupaten Magelang yang berdaya saing, yaitu kemampuan masyarakat untuk mencapai kemajuan yang lebih tinggi serta berkelanjutan di tengah persaingan dengan daerah lain baik domestik maupun internasional. Hal ini dilakukan dengan cara memanfaatkan sumber daya yang dimiliki sehingga menjadi keunggulan kompetitif. Pada akhirnya daerah akan memiliki daya saing yang strategis dengan menciptakan iklim investasi yang kondusif, budaya inovasi serta pengembangan dan pemanfaatan teknologi.
- 3) Amanah adalah terwujudnya masyarakat Kabupaten Magelang yang amanah, yaitu keinginan kuat untuk mewujudkan pemerintahan yang demokratis, baik dan bersih yang ditandai dengan transparansi, partisipasi, inovasi dan akuntabel, sehingga mampu menciptakan dan menjaga solidaritas, kepercayaan, kejujuran, kerjasama, dan komitmen yang baik dalam pelayanan publik.

Dalam rangka mewujudkan visi tersebut, maka dilaksanakan 3 (tiga) misi pembangunan daerah sebagai berikut.

- 1) Meningkatkan kualitas kehidupan masyarakat yang sejahtera dan berakhlak mulia.
- 2) Meningkatkan daya saing daerah yang berbasis pada potensi lokal dengan tetap menjaga kelestarian lingkungan hidup.
- 3) Mewujudkan tata kelola pemerintahan yang amanah.

Upaya mewujudkan pencapaian visi, misi pembangunan Kabupaten Magelang tahun 2019-2024 meliputi 5 (lima) tujuan dengan 9 (sembilan) indikator tujuan dan 14 (empat belas) sasaran daerah dengan 23 (dua puluh tiga) indikator sasaran daerah. Secara rinci, misi, tujuan dan sasaran

pembangunan Kabupaten Magelang selama lima tahun ke depan diuraikan sebagai berikut:

- 1) Misi pertama “Meningkatkan kualitas kehidupan masyarakat yang sejahtera dan berakhlak mulia”. Misi ini memiliki tujuan dan sasaran sebagai berikut.
 - a. Tujuan pertama pada misi pertama adalah meningkatnya kualitas sumber daya manusia dengan indikatornya yaitu Indek Pembangunan Manusia (IPM). Sasaran pada tujuan ini adalah:
 - (1) meningkatnya kinerja pembangunan pendidikan dengan indikatornya yaitu rata-rata lama sekolah, harapan lama sekolah, dan persentase SD dan SMP yang berakreditasi minimal B;
 - (2) meningkatnya kinerja pembangunan kesehatan dengan indikatornya yaitu angka harapan hidup.
 - b. Tujuan kedua pada misi pertama adalah meningkatnya paritas daya beli masyarakat dengan indikatornya yaitu angka kemiskinan, pengeluaran perkapita riil yang disesuaikan, dan inflasi. Sasaran pada tujuan ini adalah:
 - (1) menurunnya jumlah PMKS dengan indikator persentase penurunan PMKS;
 - (2) meningkatnya ketahanan pangan daerah dengan indikator indeks ketahanan pangan;
 - (3) menurunnya tingkat pengangguran terbuka dengan indikator tingkat pengangguran terbuka (TPT);
 - c. Tujuan ketiga pada misi pertama adalah meningkatnya pembangunan berbasis gender dengan indikator Indeks Pembangunan Gender (IPG). Sasaran pada tujuan ini adalah meningkatnya keberdayaan gender dengan indikator Indeks Pemberdayaan Gender (IDG) dan predikat kabupaten layak anak.
- 2) Misi kedua “Meningkatkan daya saing daerah yang berbasis pada potensi lokal dengan tetap menjaga kelestarian lingkungan hidup”. Misi ini memiliki tujuan meningkatnya daya saing daerah dengan indikator Cakupan Pembangunan Infrastruktur Wilayah Berkelanjutan, Laju Pertumbuhan Ekonomi (LPE), dan PDRB perkapita. Sasaran pada tujuan ini adalah:
 - a. tercapainya kualitas lingkungan hidup yang baik dengan indikator Indeks Kualitas Lingkungan Hidup (IKLH);
 - b. meningkatnya cakupan layanan infrastruktur dengan indikator cakupan pembangunan infrastruktur wilayah;
 - c. meningkatnya daya saing ekonomi daerah dengan indikator nilai PDRB sektor perdagangan, nilai PDRB sektor pertanian, kehutanan, dan perikanan, nilai PDRB sektor industri pengolahan, nilai PDRB sektor pariwisata, pertumbuhan investasi, cakupan ketentraman dan ketertiban masyarakat, dan indeks desa membangun.

- 3) Misi ketiga “Mewujudkan Tata Kelola Pemerintahan yang Amanah”. Misi ini memiliki tujuan meningkatnya tata kelola pemerintahan yang bersih dan akuntabel dengan indikator Indeks Reformasi Birokrasi (IRB). Adapun sasaran daerah yang ditetapkan untuk mewujudkan tujuan dari misi ketiga adalah:
- meningkatnya akuntabilitas kinerja pemerintahan dengan indikator sasaran nilai AKIP;
 - meningkatnya tata kelola pemerintahan berbasis teknologi informasi dan komunikasi dengan indikator sasaran Indeks Sistem Pemerintahan Berbasis Elektronik (SPBE);
 - meningkatnya pengelolaan pendapatan, keuangan dan aset daerah dengan indikator sasaran opini BPK;
 - meningkatnya kualitas pelayanan publik dengan indikator sasaran Indeks Kepuasan Masyarakat (IKM);
 - meningkatnya kinerja sistem manajemen kepegawaian dengan indikator sasaran Indeks Sistem Merit.

Selengkapnya keterkaitan visi, misi, tujuan dan sasaran RPJMD Kabupaten Magelang Tahun 2019-2024 serta target yang akan dicapai pada tahun 2023 tersaji pada tabel 4.1 berikut:

Tabel 4.1
Keterkaitan Visi, Misi, Tujuan dan Sasaran serta Target Tahun 2023

VISI: KABUPATEN MAGELANG YANG SEJAHTERA, BERDAYA SAING DAN AMANAH						
Misi	Tujuan	Sasaran Daerah	Indikator Tujuan dan Sasaran		Satuan	2023
Misi 1: Meningkatkan Kualitas Kehidupan Masyarakat yang Sejahtera dan Berakhlak Mulia	Meningkatnya kualitas Sumber Daya Manusia		1. Indeks Pembangunan Manusia (IPM)		angka (0-100)	71,03
		Meningkatnya kinerja pembangunan pendidikan		1. Rata-rata Lama Sekolah	Tahun	8,11
				2. Harapan Lama Sekolah	Tahun	12,63
				3. Persentase SD dan SMP yang berakreditasi minimal B	Persen	95,12
		Meningkatnya kinerja pembangunan kesehatan		4. Angka Harapan Hidup	Tahun	74,10
	Meningkatnya paritas daya beli masyarakat		2. Inflasi		Persen	2,0-4,0
			3. Pengeluaran per kapita riil yang disesuaikan		ribu rupiah	9.734,22

			4. Angka Kemiskinan		Persen	10,67-9,92
		Menurunnya jumlah PMKS		5. Persentase penurunan PMKS	Persen	0,58
		Meningkatnya ketahanan pangan daerah		6. Indeks Ketahanan Pangan	Angka (0-100)	81,57
		Menurunnya Tingkat Pengangguran Terbuka		7. Tingkat Pengangguran Terbuka (TPT)	Persen	2,4-3,0
	Meningkatnya pembangunan berbasis gender		5. Indeks Pembangunan Gender (IPG)		angka (0-100)	92,70
		Meningkatnya keberdayaan gender		8. Indeks Pemberdayaan Gender (IDG)	angka (0-100)	70,23
				9. Predikat Kabupaten Layak Anak	kategori	nindya
Misi 2: Meningkatkan Daya Saing Daerah yang berbasis pada potensi lokal dengan tetap menjaga Kelestarian Lingkungan Hidup	Meningkatnya daya saing daerah		6. Cakupan Pembangunan Infrastruktur Wilayah Berkelanjutan		Persen	74,76
			7. Laju Pertumbuhan Ekonomi (LPE)		persen	3,5-4,5
			8. PDRB Perkapita		juta rupiah	28,68
		Tercapainya kualitas lingkungan hidup yang baik		10. IKLH	angka (0-100)	71,36
		Meningkatnya cakupan layanan infrastruktur		11. Cakupan Pembangunan Infrastruktur Wilayah	Persen	78,16
		Meningkatnya daya saing ekonomi daerah		12. Nilai PDRB sektor perdagangan	milyar rupiah	5.887,55
				13. Nilai PDRB sektor pertanian, kehutanan, dan perikanan	milyar rupiah	8.499,56
				14. Nilai PDRB sektor industri pengolahan	milyar rupiah	9.122,2
				15. Nilai PDRB sektor pariwisata	milyar rupiah	1.844,05
				16. Pertumbuhan	Persen	10

				Investasi		
				17. Cakupan ketentraman & ketertiban masyarakat	Persen	86,33
				18. Indeks Desa Membangun	angka (0-1)	0,71
Misi 3: Mewujudkan Tata Kelola Pemerintahan yang Amanah	Meningkatnya tata kelola pemerintahan yang bersih dan akuntabel		9. Indeks Reformasi Birokrasi (IRB)		angka (0-100)	70,68
		Meningkatnya akuntabilitas kinerja pemerintahan		19. Nilai AKIP	angka (0-100) (huruf)	63,03 (B)
		Meningkatnya tata kelola pemerintahan berbasis teknologi informasi dan komunikasi		20. Indeks SPBE (Sistem Pemerintahan Berbasis Elektronik)	angka (0-5)	3,21-3,40
		Meningkatnya pengelolaan pendapatan, Keuangan dan aset daerah		21. Opini BPK	-	WTP
		Meningkatnya kualitas pelayanan publik		22. Indeks Kepuasan Masyarakat (IKM)	angka (0-100)	85,25
		Meningkatnya kinerja sistem manajemen kepegawaian		23. Indeks Sistem Merit	angka (0-1)	0,70

Selanjutnya Indikator Kinerja Utama (IKU) Daerah Kabupaten Magelang yang akan dicapai di tahun 2023 meliputi :

1. Indeks Pembangunan Manusia (IPM) sebesar 71,03
2. Inflasi sebesar 2,0-4,0
3. Pengeluaran per kapita riil yang disesuaikan sebesar 9.734,22
4. Angka Kemiskinan sebesar 10,67-9,92
5. Indeks Pembangunan Gender (IPG) sebesar 92,70
6. Cakupan Pembangunan Infrastruktur Wilayah Berkelanjutan sebesar 74,76
7. Laju Pertumbuhan Ekonomi (LPE) sebesar 3,5-4,5
8. PDRB Perkapita sebesar 28,68
9. Indeks Reformasi Birokrasi (IRB) sebesar 70,68

4.2 Prioritas dan Sasaran Pembangunan Daerah

Dalam rangka pencapaian visi melalui upaya pengembangan misi, maka setiap misi tersebut akan ditindaklanjuti dengan pelaksanaan prioritas pembangunan daerah secara sinergis, berkesinambungan, dan sesuai ketentuan yang berlaku. Hal-hal yang perlu diperhatikan dalam pencapaian misi adalah sebagai berikut.

4.2.1 Arah Kebijakan Pembangunan Nasional Jangka Menengah Tahun 2020 - 2024

a. Arah Kebijakan dan Prioritas Pembangunan Nasional Jangka Menengah Tahun 2020 - 2024

Berdasarkan RPJMN Tahun 2020-2024, kebijakan pembangunan nasional diarahkan pada upaya pencapaian visi “*Terwujudnya Indonesia Yang Maju, Berdaulat, Mandiri, dan Berkepribadian Berlandaskan Gotong-Royong*”. Visi tersebut akan diwujudkan melalui pelaksanaan 9 (sembilan) Misi pembangunan yang dikenal dengan Nawacita kedua yaitu:

1. Peningkatan kualitas manusia Indonesia.
2. Struktur ekonomi yang produktif, mandiri, dan berdaya saing.
3. Pembangunan yang merata dan berkeadilan.
4. Mencapai lingkungan hidup yang berkelanjutan.
5. Kemajuan budaya yang mencerminkan kepribadian bangsa.
6. Penegakan sistem hukum yang bebas korupsi, bermartabat, dan terpercaya.
7. Perlindungan bagi segenap bangsa dan memberikan rasa aman pada seluruh warga.
8. Pengelolaan pemerintahan yang bersih, efektif, dan terpercaya.
9. Sinergi Pemerintah Daerah dalam kerangka negara kesatuan.

Selanjutnya sebagai strategi dalam pelaksanaan misi Nawacita kedua, Presiden menetapkan 5 (lima) arahan utama yang mencakup Pembangunan Sumber Daya Manusia, Pembangunan Infrastruktur, Penyederhanaan Regulasi, Penyederhanaan Birokrasi, dan Transformasi Ekonomi.

Dalam rangka mewujudkan Visi dan Misi pembangunan jangka menengah nasional, terdapat 7 (tujuh) agenda prioritas pembangunan nasional yang harus diperhatikan sesuai dengan tingkat kewenangan dalam rangka mendukung pencapaian tujuan dan sasaran pokok pembangunan nasional. Adapun 7 (tujuh) agenda prioritas pembangunan nasional yaitu:

1. Memperkuat ketahanan ekonomi untuk pertumbuhan yang berkualitas dan berkeadilan;
2. Mengembangkan wilayah untuk mengurangi kesenjangan dan menjamin pemerataan;
3. Meningkatkan sumber daya manusia yang berkualitas dan berdaya saing;
4. Revolusi mental dan pembangunan kebudayaan;
5. Memperkuat infrastruktur untuk mendukung pengembangan ekonomi dan pelayanan dasar;
6. Membangun lingkungan hidup, meningkatkan ketahanan bencana dan perubahan iklim;
7. Memperkuat stabilitas Polhukhankam dan transformasi pelayanan publik.

Beberapa *Major Project* yang mendukung prioritas pembangunan sebagaimana tertuang dalam RPJMN 2020-2024 adalah sebagai berikut:

1. 10 (sepuluh) destinasi pariwisata prioritas.
2. 9 (sembilan) kawasan industri di luar Jawa dan 31 (tiga puluh satu) smelter.
3. Industri 4.0 di 5 (lima) sub sektor prioritas.
4. Pendidikan dan pelatihan vokasi untuk industri 4.0.

5. Jaringan pelabuhan utama terpadu.

Berkaitan dengan hal tersebut, Kabupaten Magelang termasuk menjadi salah satu sasaran lokasi pelaksanaan *Major Project* untuk penyelesaian kawasan pariwisata prioritas yaitu Kawasan Strategis Pariwisata Nasional Borobudur. Hal ini tertuang dalam Peraturan Presiden Nomor 79 Tahun 2019 tentang Percepatan Pembangunan Ekonomi Kawasan Kendal-Semarang-Salatiga-Demak-Grobogan, Kawasan Purworejo-Wonosobo –Magelang-Temanggung, dan Kawasan Tegal-Brebes-Pemalang.

4.2.2 Arah Kebijakan dan Prioritas Pembangunan Jawa Tengah Tahun 2023

Kebijakan pembangunan daerah Jawa Tengah tahun 2023 merupakan kelanjutan dari kebijakan pembangunan tahun 2022. Kebijakan pembangunan daerah Jawa Tengah tahun 2023 diarahkan pada penyelesaian dan penuntasan program pembangunan daerah dalam rangka pencapaian visi dan misi pembangunan daerah, serta program unggulan daerah, yang diselaraskan dengan kebijakan nasional seperti RPJMN, pencapaian SPM dan SDG's.

Memperhatikan hal tersebut maka kebijakan pembangunan daerah Jawa Tengah tahun 2023 diarahkan pada "**Perwujudan Masyarakat Jawa Tengah Yang Semakin Sejahtera Dan Berdikari**" yang dijabarkan dalam **prioritas daerah** tahun 2023 dan fokusnya sebagai berikut:

1. Pemantapan pertumbuhan dan ketahanan ekonomi secara berkelanjutan dan semakin berdikari dengan memperhatikan keberlanjutan lingkungan hidup dan ketahanan bencana

Prioritas daerah pemantapan pertumbuhan dan ketahanan ekonomi secara berkelanjutan dan semakin berdikari dengan memperhatikan keberlanjutan lingkungan hidup dan ketahanan bencana difokuskan pada:

- a) Peningkatan produksi dan produktivitas pertanian, perkebunan, dan peternakan, dalam rangka meningkatkan kesejahteraan petani melalui antara lain hilirisasi berbasis industri, peningkatan kualitas kelembagaan petani berbasis korporasi, peningkatan akses permodalan dan subsidi bunga kredit, dukungan jaminan usaha/asuransi, pengembangan kawasan pertanian/*food estate*, peningkatan peran petani gurem dan buruh tani melalui penguatan *database* dan peningkatan skala usaha, serta peningkatan prasarana dan sarana pertanian;
- b) Peningkatan produksi dan kualitas hasil perikanan dalam rangka meningkatkan kesejahteraan pelaku usaha perikanan melalui jaminan kemudahan perijinan, peningkatan akses permodalan, asuransi nelayan, penguatan kelembagaan nelayan berbasis korporasi, meningkatkan nilai tambah produk perikanan melalui optimalisasi Unit Pengolahan Ikan (UPI), serta peningkatan kualitas prasarana sarana perikanan berbasis teknologi;
- c) Optimalisasi pemanfaatan potensi sumber daya hutan kayu dan non

- kayu dengan tetap memperhatikan keberlanjutan fungsi lindung hutan;
- d) Peningkatan ketahanan pangan melalui perwujudan sistem logistik daerah, pemanfaatan lahan pekarangan dan marjinal sebagai sumber pemenuhan pangan keluarga, penanganan desa rawan pangan, pengelolaan cadangan pangan pemerintah dan masyarakat, diversifikasi konsumsi pangan Beragam, Bergizi, Seimbang, dan Aman, serta mutu dan keamanan pangan segar;
 - e) Peningkatan produksi dan produktivitas usaha dan industri kecil menengah, serta koperasi melalui peningkatan nilai tambah, diversifikasi produk, standarisasi produk dan inovasi produk, pengembangan inovasi teknologi produksi, pengembangan bahan baku industri substitusi impor, penguatan keberantaraan akses pembiayaan dan pemasaran terutama pemasaran berbasis digital, keberantaraan usaha kecil ke usaha menengah/besar, serta penguatan kelembagaan dan manajemen koperasi dan UKM;
 - f) Peningkatan *eco socio tourism* berbasis masyarakat dan lingkungan hidup melalui perbaikan prasarana sarana destinasi pariwisata, peningkatan promosi pariwisata, peningkatan aksesibilitas, serta optimalisasi peran swasta dan masyarakat dalam industri pariwisata;
 - g) Peningkatan nilai penanaman modal melalui penyempurnaan sistem dan layanan perijinan yang mudah, murah, cepat, transparan, dan akuntabel, pemberian fasilitasi kemudahan perijinan berusaha, peningkatan upaya pengawalan kepeminatan dan pengawasan penanaman modal, penyediaan infrastruktur yang mendukung, serta penguatan sinergi pengembangan investasi Pemerintah dan dunia usaha;
 - h) Peningkatan aksesibilitas dan keselamatan distribusi barang, jasa dan penumpang, serta konektivitas antar daerah dan wilayah pengembangan serta antar wilayah pantura, tengah, dan pangsela;
 - i) Peningkatan daya dukung dan daya tampung melalui konservasi DAS, rehabilitasi hutan dan lahan, konservasi sumberdaya air, perbaikan kualitas air, pengendalian pemanfaatan air, pengendalian banjir dan rob, rehabilitasi kawasan pesisir dan laut, konservasi energi, pemulihan lingkungan, serta penguatan karakter masyarakat untuk mencintai lingkungan hidup;
 - j) Peningkatan ketahanan bencana melalui harmonisasi regulasi penanggulangan bencana di tingkat daerah, dokumentasi sejarah kebencanaan, kajian dan inovasi, penguatan literasi kebencanaan, perencanaan penanggulangan bencana, penguatan sistem peringatan dini, peningkatan kapasitas pemerintah daerah dalam pembiayaan dan penanggulangan bencana, pemberdayaan masyarakat dalam penanggulangan bencana, serta peningkatan kemitraan antar daerah dan antar lembaga dalam pengurangan risiko bencana;

2. Pemantapan percepatan pengurangan kemiskinan dan pengangguran

Prioritas daerah pemantapan percepatan pengurangan kemiskinan dilakukan dengan pendekatan pemenuhan *basic need access* untuk mengurangi beban pengeluaran, *sustainable livelihood* untuk meningkatkan pendapatan masyarakat, dan penguatan tata kelola kelembagaan penanggulangan kemiskinan. Kebijakan pengurangan kemiskinan diarahkan juga untuk mendukung kebijakan pemerintah pusat yaitu Penanggulangan Kemiskinan Ekstrem (PKE) mencapai 0 persen di tahun 2024 di seluruh kabupaten di Jawa Tengah. Sedangkan prioritas daerah penurunan pengangguran diarahkan pada perluasan lapangan pekerjaan, peningkatan kualitas dan produktivitas calon tenaga kerja. Prioritas daerah pemantapan percepatan pengurangan kemiskinan dan pengangguran difokuskan pada:

- a) Penyediaan *basic need access* (akses kebutuhan dasar) untuk penduduk miskin perdesaan dan perkotaan utamanya pada kelompok rumah tangga petani, nelayan, buruh, pelaku usaha mikro kecil (UMK), dan kelompok rentan lainnya baik bersifat langsung maupun tidak langsung dalam rangka mengurangi beban pengeluaran masyarakat miskin antara lain penyediaan layanan dasar untuk masyarakat miskin (Rumah Sederhana Layak Huni/RSLH, jamban, akses air bersih, dan listrik murah), serta pemenuhan akses pendidikan dan kesehatan yang terjangkau, dan bantuan jaminan sosial bagi fakir miskin non produktif;
- b) Penguatan *sustainable livelihood* (keberlanjutan ekonomi masyarakat) untuk meningkatkan kemampuan dan pendapatan masyarakat miskin dan rentan miskin baik secara individu maupun berbasis kelompok (*community based*) serta berbasis pada potensi lokal secara berkelanjutan, utamanya melalui penumbuhan dan pengembangan kewirausahaan, pelatihan, fasilitasi kemudahan akses pembiayaan, pemasaran, kemitraan, dan perlindungan;
- c) Penguatan tata kelola kelembagaan penanggulangan kemiskinan dalam rangka sinergi kebijakan dan program baik secara horisontal maupun vertikal terutama melalui verifikasi dan validasi data berbasis masyarakat dan pemanfaatan data di tingkat daerah, penguatan peran Puskesmas dalam keberantaraan penyediaan layanan dasar dan perlindungan sosial, penguatan sinergi peran pendamping masyarakat antar sektor;
- d) Pengurangan pengangguran dengan membangun kesatuan sistem *demand* dan *supply side* tenaga kerja melalui peningkatan kualitas dan kapasitas calon tenaga kerja, dan penciptaan atau perluasan kesempatan kerja;

3. Pemantapan kualitas hidup dan kapasitas sumber daya manusia menuju SDM berdaya saing

Provinsi Jawa Tengah merupakan provinsi dengan jumlah

penduduk terbesar ketiga di Indonesia, dengan jumlah penduduk usia produktif lebih besar dibandingkan penduduk usia non produktif yang artinya Jawa Tengah sudah mengalami bonus demografi. Di tengah bonus demografi saat ini, tantangan dalam membangun sumberdaya manusia sejak dini perlu menjadi perhatian mengingat bibit-bibit unggul telah ada dari sekarang yang ke depan akan menjadi generasi penerus yang produktif menuju generasi emas 2045. Untuk mewujudkan generasi masa depan berkualitas, maka diperlukan upaya yang komprehensif dengan harapan di Jawa Tengah tercipta generasi pintar dan bugar (GEN#TAGAR) yang memiliki kecerdasan paripurna, produktif, inovatif, berkarakter kuat, serta sehat jasmani dan rohani.

Untuk itu, prioritas daerah pemantapan kualitas hidup dan kapasitas sumber daya manusia menuju SDM berdaya saing diarahkan pada peningkatan penyelenggaraan pendidikan secara luas, pembangunan kesehatan, serta peningkatan kualitas pembangunan perempuan dan anak yang difokuskan pada:

- a) Penuntasan Wajib Belajar (Wajar) 12 Tahun serta pemenuhan Standar Pelayanan Minimal (SPM) bidang pendidikan melalui pencegahan dan penanganan Anak Tidak Sekolah (ATS), peningkatan sarana prasarana pendidikan, penyediaan pendidik dan tenaga pendidik yang merata dan berkualitas, peningkatan budaya baca pada satuan pendidikan dan masyarakat, serta internalisasi nilai-nilai masyarakat melalui agama, budaya, dan kearifan lokal;
- b) Penguatan pembangunan kesehatan paripurna utamanya mitigasi kematian ibu, bayi, dan balita, pengendalian penyakit menular dan tidak menular, peningkatan sarana dan prasarana kesehatan, penguatan manajemen dan layanan kesehatan, pemenuhan dan pemerataan tenaga kesehatan, peningkatan kompetensi tenaga kesehatan, peningkatan perlindungan kesehatan khususnya bagi masyarakat dengan tingkat kesejahteraan terendah, peningkatan respon krisis kesehatan, peningkatan pengetahuan dan perilaku hidup sehat, peningkatan kebugaran masyarakat melalui peningkatan partisipasi olahraga masyarakat, penyediaan sarana prasarana olahraga memadai, peningkatan tenaga keolahragaan, serta penyelenggaraan even olahraga;
- c) Peningkatan kualitas hidup perempuan dan anak melalui pemberdayaan perempuan, pemenuhan hak anak, pencegahan terhadap kekerasan perempuan dan anak, serta penyelenggaraan layanan terpadu korban kekerasan perempuan dan anak;
- d) Pembangunan kependudukan berdasarkan 5 pilar pengendalian kuantitas penduduk, peningkatan kualitas penduduk, pembangunan keluarga, penataan persebaran dan pengaturan mobilitas penduduk, dan penataan administrasi kependudukan;

4. Perwujudan tata kelola pemerintahan yang baik dan bersih, kondusivitas wilayah, serta pemantapan kapasitas dan ketahanan

fiskal daerah.

Prioritas daerah perwujudan tata kelola pemerintahan yang baik dan bersih, kondusivitas wilayah, serta pemantapan kapasitas dan ketahanan fiskal daerah difokuskan pada:

- a) Pemantapan kualitas pelayanan publik termasuk penerapan pemerintahan digital guna mendukung pelayanan publik yang efisien, efektif, transparan, kolaboratif, dan inovatif; sarana pelayanan publik yang inklusif; *open government* melalui perkuatan keterbukaan informasi publik; dan partisipasi publik dalam penyelenggaraan pemerintahan;
- b) Penguatan efektivitas dan efisiensi manajemen pemerintahan melalui pengembangan sistem manajemen pembangunan berbasis kinerja, penguatan proses perencanaan, penganggaran, pengendalian dan evaluasi secara terpadu berbasis elektronik, pengendalian internal secara berkala terhadap capaian target indikator kinerja (organisasi dan individu) dan keuangan sebagai dasar dalam pemberian besaran tunjangan kinerja, serta mendorong implementasi kebijakan penguatan sistem integritas internal instansi;
- c) Perwujudan efisiensi kelembagaan dan sistem manajemen sumber daya manusia aparatur yang baik melalui optimalisasi struktur organisasi yang adaptif dan mampu menjalankan proses bisnis menuju tercapainya tujuan dan sasaran kinerja, pengembangan kompetensi ASN yang berorientasi pada pencapaian talenta dan kinerja;
- d) Penguatan kondusivitas wilayah melalui edukasi tentang keberagaman, toleransi, spiritualisme, dan kewarganegaraan termasuk pendidikan politik kepada seluruh lapisan masyarakat sejak dini, serta penguatan mitigasi ekstremisme, terorisme, radikalisme, dan tindak kriminal;
- e) Pemantapan kapasitas dan ketahanan fiskal daerah secara lebih progresif, realistis, dan kondusif melalui optimalisasi penerimaan Pendapatan Asli Daerah (PAD), pengelolaan dana transfer, dan penguatan peran BUMD.

Rencana pembangunan daerah tahun 2023 juga untuk mewujudkan implementasi Program Unggulan Jawa Tengah yaitu:

1. Sekolah tanpa sekat; pelatihan tentang demokrasi dan pemilu, gender, anti korupsi dan magang gubernur untuk siswa SMA/SMK

Sekolah tanpa sekat merupakan integrasi pendidikan formal, informal, dan non formal kepada seluruh masyarakat yang berkeadilan dan tanpa diskriminasi serta sebagai perwujudan bahwa urusan pendidikan tidak hanya menjadi tanggung jawab pemerintah tetapi juga menjadi tanggung jawab keluarga dan masyarakat.

Bentuk implementasi sekolah tanpa sekat diantaranya adalah penerapan pendidikan yang terjangkau bagi seluruh SMA/SMK dan SLB melalui

pemberian stimulan Bantuan Operasional Sekolah (BOS) dan Bantuan Operasional Pendidikan (BOP) kepada seluruh SMA/SMK dan SLB Negeri, serta pemberian tambahan penghasilan bagi Guru Tidak Tetap (GTT) dan Pegawai Tidak Tetap (PTT).

Implementasi lainnya dari sekolah tanpa sekat adalah pelatihan tentang demokrasi dan pemilu. Pelatihan ini merupakan salah satu bentuk edukasi politik kepada masyarakat, yang mengajarkan masyarakat untuk terlibat aktif dalam proses pengambilan keputusan dan penentuan arah pembangunan. Program pelatihan tentang demokrasi dan pemilu ini terutama adalah untuk bagaimana memberikan pemahaman kepada seluruh masyarakat tentang hak dan kewajiban dalam berdemokrasi termasuk berpartisipasi dalam pemilu termasuk kepada pemilih pemula dan kelompok perempuan. Kegiatan lainnya adalah dialog dan tatap muka langsung Gubernur/Wakil Gubernur dengan berbagai kalangan masyarakat dengan materi diantaranya nilai-nilai kebangsaan dan spiritualisme, globalisasi, kebangsaan, politik, dan pemerintahan. Selain itu juga dilakukan upaya untuk menumbuhkan kesadaran politik dengan mendorong tumbuhnya politik gotong royong.

Program pendidikan anti korupsi juga menjadi salah satu program unggulan dalam konteks sekolah tanpa sekat. Pendidikan anti korupsi ini dilakukan melalui internalisasi kurikulum sekolah mengenai pemahaman tentang sekolah-sekolah, dan sosialisasi pendidikan anti korupsi di lingkungan sekolah. Program lain adalah magang gubernur untuk SMA/SMK. Program ini diperuntukkan bagi siswa untuk dapat mengikuti aktifitas gubernur dalam menjalankan tugasnya dalam waktu tertentu, dan diharapkan siswa dapat mengetahui dinamika penyelenggaraan pemerintahan secara nyata yang dijalankan oleh pejabat publik.

2. Peningkatan peran rumah ibadah, fasilitasi pendakwah dan guru agama

Peningkatan peran rumah ibadah, fasilitasi pendakwah, dan guru agama sebagai media komunikasi antar agama dan penghayat untuk membangun hubungan yang saling menyejahterakan menuju kehidupan yang saling menghormati, terwujudnya kehidupan yang aman dan nyaman tanpa adanya diskriminasi. Bentuk implementasi program unggulan ini antara lain dengan memberikan stimulan bantuan kesejahteraan bagi guru pendidikan agama serta peningkatan/perbaikan prasarana sarana peribadatan.

3. Reformasi birokrasi di kabupaten/kota yang dinamis berbasis teknologi informasi dan sistem layanan terintegrasi

Reformasi birokrasi yang diharapkan kedepan adalah pada tiga dimensi utama yaitu pelayanan publik yang semakin dinamis, efektivitas dan efisiensi manajemen pemerintahan, serta efisiensi kelembagaan dan sistem manajemen sumberdaya aparatur yang baik. Bentuk penjabaran program unggulan yang dilakukan pemerintah provinsi antara lain adalah koordinasi, pembinaan, dan advokasi kepada pemerintah kabupaten/kota terkait dengan penerapan reformasi birokrasi, terutama mendorong penerapan teknologi informasi dan

sistem layanan terintegrasi di kabupaten/kota.

Penerapan teknologi informasi dilakukan melalui pengembangan teknologi informasi secara terintegrasi sampai di level kabupaten/kota dengan pengembangan sistem informasi terintegrasi mulai dari perencanaan sampai dengan pelaporan, sistem pelayanan pengaduan, dan didukung penguatan keamanan sistem informasi. Selain itu juga dilakukan pelayanan langsung kepada masyarakat, dan kunjungan lapangan Gubernur/Wakil Gubernur serta ASN untuk berdialog dan tatap muka secara rutin guna menyelesaikan permasalahan di masyarakat.

Bentuk pelayanan publik lainnya yang didorong untuk dikembangkan adalah Pelayanan Perijinan Terpadu Satu Pintu (PTSP), serta Pelayanan Samsat yang mudah dan cepat sesuai dengan aturan yang ada. Implementasi program ini juga didukung dengan upaya penyelenggaraan sistem merit dalam manajemen ASN dan implementasi standar pelayanan kepada publik untuk mencegah pungli, tidak hanya di tataran pemerintah provinsi tetapi juga sampai kabupaten/kota.

4. Satgas kemiskinan, bantuan desa, rumah sederhana layak huni

Satgas kemiskinan secara fungsional merupakan upaya penguatan tugas dan fungsi dari Tim Koordinasi Penanggulangan Kemiskinan Daerah (TKPKD) untuk memastikan kebijakan, program, dan kegiatan penanggulangan kemiskinan dapat terlaksana, terutama dalam pengelolaan data, perumusan masalah dan perumusan kebijakan, pelayanan pengaduan masyarakat, serta pelaporan. Bentuk kegiatan yang dilakukan antara lain koordinasi dan fokus pada penanggulangan kemiskinan di kabupaten/kota, pengembangan Program Kepeloporan dan Kepedulian Pemuda (PKPP), dan program “Maju Bareng” untuk penanggulangan kemiskinan melalui gerakan bersama “1 OPD minimal 1 desa miskin” dengan konsep kolaborasi berjenjang dengan menjalin kemitraan bersama pihak-pihak lain termasuk non pemerintah (swasta, lembaga zakat, perguruan tinggi).

Bantuan desa, merupakan bantuan keuangan kepada pemerintah desa untuk peningkatan prasarana dan sarana desa, pembangunan kawasan perdesaan, peningkatan ketahanan masyarakat desa, dan operasional Kader Pemberdayaan Masyarakat Desa (KPMD).

Program unggulan rumah sederhana layak huni dimaknai sebagai upaya perbaikan rumah tidak layak huni terutama bagi Rumah Tangga Miskin dalam rangka mengurangi beban pengeluaran. Selain itu, penyediaan rumah sederhana layak huni diperuntukkan juga bagi pekerja untuk meningkatkan kesejahteraan, meningkatkan produktivitas, meningkatkan akses dan keterjangkauan rumah layak huni dalam rangka meningkatkan iklim kondusif bagi pengembangan industri. Bentuk implementasi program ini adalah pemberian bantuan keuangan untuk stimulan bantuan RSLH, untuk seluruh desa, dan/atau kelurahan.

5. Obligasi daerah, kemudahan akses kredit UMKM, penguatan BUMDesa dan pelatihan *startup* untuk wirausaha muda

Program unggulan obligasi daerah dilatarbelakangi karena menurunnya kapasitas fiskal daerah terutama yang bersumber dari pendapatan asli daerah, namun masih ada kebutuhan kegiatan strategis yang harus segera dilaksanakan. Oleh karena itu, untuk meningkatkan pembiayaan pembangunan daerah dilakukan melalui obligasi daerah yang merupakan pembiayaan pembangunan dengan memanfaatkan potensi diluar pendapatan asli daerah, yang hingga saat ini sudah dilakukan inisiasi dalam mengimplementasikannya.

Program kemudahan akses kredit UMKM adalah program fasilitasi bagi UMKM untuk mendapatkan kemudahan akses kredit dari perbankan. Bentuk penerapan program ini antara lain melalui program pembiayaan/kredit (KUR/Kredit Usaha Rakyat, Mitra Jateng 25, Ultra Mikro/UMi) bagi KUMKM.

Program unggulan lainnya adalah penguatan BUMDesa yang bertujuan untuk meningkatkan peran dan produktivitas BUMDesa sebagai lembaga perekonomian desa dalam upaya meningkatkan perekonomian desa. Implementasi penguatan BUMDesa dilakukan melalui peningkatan kapasitas kelembagaan dan pengelola BUMDesa, serta penyertaan modal kepada BUMDesa dengan bantuan keuangan kepada pemerintah desa.

Salah satu program yang juga menjadi unggulan Gubernur dan Wakil Gubernur dalam lima tahun ke depan adalah peningkatan *start-up* wirausaha baru untuk menumbuhkan jiwa kewirausahaan dan keterampilan bagi masyarakat terutama bagi kelompok pemuda, dan penganggur dalam rangka meningkatkan kesempatan kerja. Upaya implementasi program tersebut antara lain bimtek dan pendampingan wirausaha baru, fasilitasi akses pasar dan modal bagi wirausaha baru, pengembangan aplikasi *e-commerce*, pelatihan padat karya produksi di desa miskin, pelatihan kerja bagi masyarakat di berbagai bidang, serta pemagangan ke luar negeri.

6. Menjaga harga komoditas dan asuransi gagal panen untuk petani serta melindungi kepentingan nelayan

Program menjaga harga komoditas merupakan upaya untuk menjaga stabilitas harga yang dilakukan dengan perlindungan harga ditingkat produsen dan konsumen; membangun sistem informasi tentang ketersediaan dan stok pangan secara real time; menjamin pemasaran produk pertanian serta penguatan kelembagaan petani di tingkat desa. Upaya menjaga harga komoditas pertanian dilakukan melalui pengembangan sistem informasi dengan stabilitas stok antar waktu dan antar wilayah berdasarkan informasi real time harga ditingkat produsen dan konsumen.

Sedangkan asuransi gagal panen untuk petani merupakan upaya pemberian jaminan bagi petani dari risiko gagal panen akibat bencana alam, serangan hama penyakit dan gangguan lainnya. Sasaran penerima asuransi adalah petani yang sudah memiliki kartu tani.

Program melindungi kepentingan nelayan adalah dalam rangka memberikan jaminan perlindungan bagi nelayan dari risiko selama beraktifitas

dan kecelakaan kerja, termasuk fasilitasi kepentingan dasar. Jaminan tersebut berupa pemberian asuransi bagi nelayan (nelayan kecil/tradisional/buruh) Jawa Tengah dengan jangka waktu selama 1 tahun. Implementasi lainnya dari program ini adalah Fasilitasi Sertifikasi Hak Atas Tanah (SeHAT) Nelayan dan Akses Permodalan (Pasca SeHAT), pengembangan Gerai Perizinan Kapal Perikanan (SIUP, SIPI/SIKPI, Pas Kecil/Besar, BPKP, Andon, Rekomendasi, BKP), serta pengadaan "Rumah dan Apartemen Ikan".

7. Pengembangan transportasi massal, revitalisasi jalur kereta dan bandara serta pembangunan embung/irigasi

Program ini dilakukan dengan melakukan pengembangan koridor angkutan umum massal berbasis jalan (BRT); fasilitasi peningkatan layanan KA Semarang-Solo; fasilitasi revitalisasi/reaktivasi jalur kereta api diantaranya yang menghubungkan wilayah Kedungsepur dengan PSN Borobudur, wilayah pantura timur serta wilayah tengah; fasilitasi pengembangan bandara untuk mendukung pariwisata dan aksesibilitas wilayah.

Program pembangunan embung/irigasi dan didukung dengan pemeliharaan prasarana/sarana embung/irigasi dilakukan dalam rangka menciptakan ketahanan air dan pemenuhan air baku guna mendukung peningkatan produksi pertanian dan pangan, penyediaan air bersih bagi masyarakat, dan mendukung pengembangan kawasan industri. Implementasinya berupa perbaikan daerah irigasi, serta perbaikan dan pembangunan embung.

8. Pembukaan kawasan industri baru dan rintisan pertanian terintegrasi

Program ini dilakukan dengan mendorong afirmasi kebijakan tumbuhnya kawasan industri baru di perbatasan barat dan selatan, dalam mempercepat proses persebaran pusat-pusat pertumbuhan ekonomi. Upaya yang dilakukan antara lain dengan menginternalisasi kebijakan tersebut dalam rencana tata ruang wilayah Provinsi Jawa Tengah. Selain itu juga, pembukaan kawasan industri baru juga didukung dengan pemenuhan infrastruktur pendukung kawasan industri seperti penyediaan air baku, listrik, akses jalan, dan permukiman bagi pekerja.

Rintisan pertanian terintegrasi dimaksudkan adalah integrasi hulu- hilir, integrasi berbasis organisasi pertanian dan konsolidasi lahan melalui pengembangan koorporasi petani, integrasi dibawah tegakan, zero waste, agrowisata, minapadi, dan pertanian organik. Pola pengembangan pertanian terintegrasi yaitu:

- a) Integrasi pertanian berorientasi hasil *food, feed, fuel, fertilizer, fiber* (5f), yaitu budidaya di bawah tegakan dan integrasi tanaman pangan-peternakan;
- b) Integrasi sektor pertanian dengan sektor lain, antara lain melalui agrowisata dan minapadi;
- c) Integrasi berbasis organisasi antara lain melalui pengembangan pertanian organik, gula semut dan kopi;
- d) Pengembangan pertanian terintegrasi yaitu integrasi hulu-hilir dengan

konsolidasi lahan dan usaha pada petani dengan lahan sempit, didukung pinjaman kredit dari perbankan dan jaminan kredit dari BUMD penjamin kredit, serta pemasaran produk berbasis *online*.

9. Rumah sakit tanpa dinding, sekolah biaya pemerintah khusus untuk siswa miskin (SMAN, SMKN, SLB) dan bantuan sekolah swasta, ponpes, madrasah dan difabel

Rumah sakit tanpa dinding diharapkan untuk mengubah paradigma kesehatan dari kuratif ke promotif dan preventif dengan tetap melaksanakan upaya kuratif dan rehabilitatif. Pelayanan ini menempatkan tenaga medis jemput bola untuk mendatangi pasien; penyediaan ambulans; bidan, perawat, dokter datang ke orang sakit. Program ini dilakukan dengan memastikan pemerataan kesempatan masyarakat untuk mendapatkan kesehatan dasar terutama di wilayah dengan angka kematian dan angka kesakitan tinggi. Program ini juga disamping mempercepat pelayanan sekaligus memberikan penyuluhan kesehatan sesuai dengan kasus-kasus yang ditangani, juga untuk meningkatkan kapasitas masyarakat perilaku hidup bersih dan sehat. Implementasi program ini antara lain penyuluhan paradigma sehat, edukasi pasien dan keluarga pasien, *homecare*, *homevisit*, *daycare*, kolaborasi/interkoneksi pelayanan kesehatan lintas sektor, peningkatan *Public Safety Center* (PSC) 119 tingkat provinsi, peningkatan kapasitas tenaga kesehatan, dan peningkatan mutu di fasyankes.

Program unggulan lainnya adalah sekolah biaya pemerintah khusus untuk siswa miskin yang dikembangkan untuk anak sekolah dari keluarga miskin, yang pembiayaan operasionalnya oleh Pemerintah Provinsi Jawa Tengah secara penuh. Implementasinya antara lain pengelolaan SMK *boarding* dengan membangun gedung asrama SMK Negeri semi *boarding*, pembiayaan operasional asrama SMK Negeri semi *boarding*, bantuan beasiswa miskin (BSM), Pemberian biaya pendidikan bagi siswa miskin berprestasi di SMA Taruna Nusantara, serta uji kompetensi siswa SMK miskin.

Program selanjutnya adalah pemberian bantuan kepada sekolah swasta, pondok pesantren, madrasah, dan difabel, yang merupakan stimulan Bantuan Operasional Sekolah kepada SMK/SMK/SLB Swasta dan bantuan lembaga pendidikan keagamaan sesuai dengan kemampuan keuangan daerah, jenjang pendidikan dan unsur pendidikan. Bentuk kegiatan dari program ini adalah pemberian BOSDa untuk sekolah swasta, dan pemberian bantuan hibah sarpras keagamaan, pendidikan keagamaan, dan hibah kepada lembaga keagamaan.

10. Festival seni serta pengembangan infrastruktur olahraga, rumah kebudayaan dan kepedulian lingkungan

Festival seni dilakukan dengan mendorong kegiatan-kegiatan seni, pengembangan dan penguatan hubungan kebudayaan melalui rembug dan pertukaran kesenian dan budaya, penyelenggaraan festival dan gelar seni budaya dengan masyarakat dan provinsi lain maupun dengan masyarakat negara lain, serta pengembangan ekonomi kreatif untuk penciptaan nilai

tambah yang berbasis kreativitas pada seni pertunjukan dan seni rupa. Bentuk implementasinya antara lain parade seni budaya, pegalaran seni, pertunjukan kesenian rakyat, pengembangan daya tarik wisata, dan Jambore Ekonomi Kreatif (*Workshop* Ekonomi Kreatif Bidang Seni Pertunjukan dan Seni Rupa).

Sedangkan program pengembangan infrastruktur olahraga dilakukan dalam rangka meningkatkan kebugaran masyarakat serta meningkatkan prestasi olahraga Jawa Tengah. Program ini dilakukan melalui peningkatan Sarana dan Prasarana Kawasan Olahraga Jatidiri.

Program lainnya adalah pengembangan rumah kebudayaan Jawa Tengah. Program ini diarahkan pada penyediaan ruang bersama yang terbuka dan mudah dijangkau untuk penggiatan, pengembangan dan pemajuan daya kritis, kreatif, produktif dan apresiatif terhadap hasil kerja dan temuan karya yang berakar pada nilai budaya masyarakat Jawa Tengah. Rumah Budaya dibentuk di tingkat eks-Karesidenan dengan pendayagunaan gedung dan pekarangan peninggalan Rumah Dinas Residen, dan pemanfaatan taman budaya yang dimiliki oleh Pemerintah Provinsi.

Selain itu, program lainnya adalah mendorong peningkatan kepedulian lingkungan. Program ini mendorong peningkatan kesadaran bahwa manusia menjadi bagian yang tidak terpisahkan dari lingkungan sekaligus berusaha untuk berbuat sebaik mungkin bagi lingkungannya. Sikap kepedulian lingkungan ini harus dibangun sebagai salah satu nilai karakter masyarakat Jawa Tengah, yang akan mendukung upaya konservasi dan pemulihan kembali fungsi lingkungan. Ditambah dengan peningkatan masyarakat tangguh bencana sebagai salah satu upaya pengurangan risiko bencana agar terwujud keseimbangan dan keberlanjutan lingkungan. Bentuk implementasinya antara lain edukasi lingkungan di tingkat sekolah, pengembangan budaya hemat energi, rehabilitasi dan konservasi lingkungan (hutan, lahan, air tanah), pengembangan dan pemanfaatan energi baru terbarukan, pengembangan desa ekowisata, pemantauan kualitas air dan udara, pengelolaan sampah, serta pembentukan desa tangguh bencana.

Prioritas dan fokus pembangunan daerah Provinsi Jawa Tengah Tahun 2023 telah selaras dengan kebijakan pembangunan jangka menengah daerah (RPJMD Tahun 2018-2023), serta diharapkan mampu menjawab permasalahan dan isu strategis daerah. Keterkaitan prioritas pembangunan daerah Provinsi Jawa Tengah dengan kebijakan pembangunan jangka menengah, dan permasalahan serta isu strategis daerah dijabarkan sebagai berikut.

Tabel 4.2.
Keterkaitan Permasalahan Pembangunan Daerah Dengan
Prioritas Pembangunan Daerah Tahun 2023

No	Permasalahan Pembangunan	Isu Strategis	Prioritas Pembangunan Daerah 2023
1	2	3	4

1	Masih cukup tingginya jumlah dan persentase penduduk miskin, terutama kemiskinan di perdesaan, yang mata pencaharian penduduk-nya dominan di sektor pertanian	Penanggulangan Kemiskinan	Pemantapan percepatan pengurangan kemiskinan dan pengangguran
2	Masih adanya kasus kematian ibu, bayi dan balita; Masih rendahnya partisipasi masyarakat untuk hidup bugar dan sehat; Kurangnya ketersediaan sarana dan prasarana olahraga yang memadai, pembinaan olahraga sejak dini dan berkelanjutan, serta belum seluruh Kabupaten/Kota mengintegrasikan kebijakan kependudukan dalam kebijakan pembangunan.	Peningkatan kualitas dan daya saing SDM	Pemantapan kualitas hidup dan kapasitas sumber daya manusia menuju SDM berdaya saing
3	Kondisi kapasitas dan daya saing perekonomian daerah yang masih perlu didorong dan diperkuat, terutama dalam menghadapi kondisi perekonomian global dan nasional yang tidak menentu, antara lain kemudahan investasi, keberadaan koperasi dan UMKM, dan pengembangan sektor unggulan, yang didukung dengan peningkatan pelayanan infrastruktur	Daya saing ekonomi dan peningkatan kesempatan berusaha Kedaulatan pangan dan energi	Pemantapan pertumbuhan dan ketahanan ekonomi secara berkelanjutan dan semakin berdikari dengan memperhatikan keberlanjutan lingkungan hidup dan ketahanan bencana
4	Kerusakan DAS, lahan kritis, penurunan kualitas sumberdaya air, penambangan yang belum menerapkan Good Mining Practice, pengelolaan persampahan, kerusakan sumberdaya pesisir dan laut, serta belum optimalnya integrasi pengarusutamaan pengu-rangan risiko bencana dalam perencanaan pembangunan.	Keberlanjutan Pembangunan Dengan Memperhatikan Daya Dukung Lingkungan dan Kelestarian Sumber Daya Alam	Pemantapan pertumbuhan dan ketahanan ekonomi secara berkelanjutan dan semakin berdikari dengan memperhatikan keberlanjutan lingkungan hidup dan ketahanan bencana
5	Masih perlunya peningkatan pelayanan publik, penyelenggaraan manajemen pemerintahan daerah yang bersih dan akuntabel, serta kapasitas kelembagaan dan sumber- daya aparatur, dalam rangka mendukung perwujudan reformasi birokrasi	Tata Kelola Pemerintahan dan kondusivitas wilayah	Perwujudan tata kelola pemerintahan yang baik dan bersih, kondusivitas wilayah, serta pemantapan kapasitas dan ketahanan fiskal daerah
6	Belum optimalnya upaya perbaikan kapasitas fiskal daerah	Tata Kelola Pemerintahan dan kondusivitas wilayah	Perwujudan tata kelola pemerintahan yang baik dan bersih, kondusivitas wilayah, serta pemantapan kapasitas dan ketahanan fiskal daerah
7	Masih perlunya peningkatan peran pemerintah bersama masyarakat untuk meningkatkan keamanan dan ketertiban masyarakat dalam rangka mewujudkan kondusivitas daerah	Tata Kelola Pemerintahan dan kondusivitas wilayah	Perwujudan tata kelola pemerintahan yang baik dan bersih, kondusivitas wilayah, serta pemantapan kapasitas dan ketahanan fiskal daerah

4.2.3 Prioritas Pembangunan Daerah Kabupaten Magelang Tahun 2023

Sejalan dengan kebijakan pusat dan Provinsi Jawa Tengah, maka pada tahun 2023 pembiayaan program dan kegiatan yang akan dilaksanakan disesuaikan dengan urutan prioritas sebagai berikut:

1. Mendukung 10 (sepuluh) prioritas pembangunan Kabupaten Magelang (Dasa Cita Bupati dan Wakil Bupati);
2. Prioritas penting dan mendesak lainnya.

Program prioritas Bupati dan Wakil Bupati Magelang Tahun 2019-2024 yang harus diimplementasikan menjadi program prioritas Pemerintah Daerah Kabupaten Magelang dalam pembangunan tahun 2023 adalah sebagai berikut:

1. Prioritas kehidupan beragama dan berakhlak mulia

Kebijakan untuk kehidupan beragama dan berakhlak mulia diarahkan pada upaya peningkatan kualitas kehidupan beragama untuk mewujudkan masyarakat Kabupaten Magelang yang berakhlak mulia.

Pada tahun 2023 pembangunan kehidupan beragama dan berakhlak mulia diimplementasikan melalui :

- a) Pembangunan *Islamic Center*.
- b) Bantuan pembangunan tempat ibadah.
- c) Bantuan kepada ormas keagamaan, pesantren, madrasah diniyah, TPA, TPQ, dan majelis taklim sebagai penguatan pendidikan karakter.
- d) Peningkatan kesejahteraan guru mengaji.



Gambar 4.1
Prioritas Daerah 1 Kabupaten Magelang Tahun 2023

Prioritas kehidupan beragama dan berakhlak mulia dan fokusnya didukung oleh Program Penunjang urusan pemerintah daerah kab/kota dan Program Pemerintahan dan Kesejahteraan Rakyat.

2. Prioritas pendidikan

Kebijakan pada urusan pendidikan diarahkan pada upaya (1) peningkatan partisipasi masyarakat dalam mengakses pendidikan, dan (2) peningkatan mutu pendidikan.

Pada tahun 2023 pembangunan bidang pendidikan diimplementasikan melalui :

- a) Pemberian beasiswa bagi siswa miskin, untuk meningkatkan keterjangkauan biaya pendidikan bagi anak usia sekolah, khususnya warga miskin;
- b) Meningkatkan sarana dan prasarana fasilitas Pendidikan yang dilakukan secara bertahap sesuai kemendesakan dan pemenuhan Standar Pelayanan Minimal (SPM) serta pemenuhan kapasitas dan peningkatan mutu
- c) Meningkatkan kesejahteraan guru tidak tetap/pegawai tidak tetap (GTT/PTT) pada sekolah swasta dan negeri termasuk guru PAUD dan TK, melalui pemberian honorarium bagi GTT dan PTT di PAUD, SD dan SMP Negeri dan swasta dengan meningkatkan efisiensi dan efektifitasnya
- d) Peningkatan kompetensi tenaga pendidik dan kependidikan, melalui bimbingan teknis dan pelaksanaan sertifikasi guru
- e) Penguatan pendidikan karakter, melalui pembinaan pendidikan karakter di semua jenjang pendidikan, termasuk Pembudayaan Hidup sehat

Prioritas Pendidikan dan fokusnya tersebut adalah dalam rangka mendukung pencapaian misi pertama yaitu : Meningkatkan kualitas kehidupan masyarakat yang sejahtera dan berakhlak mulia dan tujuan pembangunan daerah meningkatnya kualitas sumber daya manusia.

Selain prioritas diatas, bidang Pendidikan juga menitikberatkan hal-hal sebagai berikut :

- a) Penyiapan tenaga kerja terdidik yang siap kerja baik melalui pendidikan formal maupun nonformal
- b) Pencapaian wajib belajar 9 tahun, melalui penyelenggaraan bantuan operasional sekolah (BOS); fasilitasi dan pengembangan peserta didik; pendampingan sekolah inklusi, pendampingan sekolah ramah anak; pendampingan sekolah adiwiyata, mengupayakan pembelajaran jarak jauh yang berkualitas yang dilakukan secara terbuka dan inovatif, disesuaikan kondisi peserta didik,
- c) Pendidikan anak usia dini melalui penambahan jumlah lembaga PAUD-HI dan peningkatan persentase lembaga PAUD yang terakreditasi,
- d) Penguatan basis data pendidikan,

Prioritas ini juga dalam upaya mendukung pencapaian Indikator Kinerja Utama Daerah yaitu Indek Pembangunan Manusia, yang didukung oleh program-program pembangunan daerah sebagai berikut :

- 1) Program Pengelolaan Pendidikan;
- 2) Program Pendidik dan Tenaga Kependidikan ;
- 3) Program Pelatihan Kerja dan Produktivitas Tenaga Kerja;

3. Prioritas kesehatan

Kebijakan pada urusan kesehatan diarahkan pada peningkatan pelayanan kesehatan dan kualitas kesehatan masyarakat.

Pada tahun 2023 pembangunan bidang kesehatan diimplementasikan melalui :

- a) Bantuan ambulan desa.
- b) Mengoptimalkan layanan puskesmas rawat inap, melalui peningkatan mutu pelayanan puskesmas
- c) Peningkatan pelayanan Rumah Sakit Umum Daerah,
- d) Peningkatan sarana prasarana puskesmas dan rumah sakit,
- e) Peningkatan kuantitas dan kualitas SDM Kesehatan,

Prioritas Kesehatan dan fokusnya tersebut adalah dalam rangka mendukung pencapaian misi pertama yaitu : Meningkatkan kualitas kehidupan masyarakat yang sejahtera dan berakhlak mulia dan tujuan pembangunan daerah meningkatnya kualitas sumber daya manusia.

Selain prioritas diatas, bidang Kesehatan juga menitikberatkan hal-hal sebagai berikut :

- a) Penguatan basis data kesehatan.
- b) Peningkatan kesehatan lansia, dengan memberikan pelayanan kesehatan bagi lansia yang salah satunya melalui posyandu lansia.
- c) Peningkatan keselamatan ibu melahirkan dan anak, antara lain untuk pelayanan gizi keluarga; menekan angka gizi kurang/buruk bagi ibu hamil dan anak, menangani ibu dan anak beresiko
- d) Pengendalian dan pencegahan penyakit menular dan tidak menular. kegiatan diarahkan pada pencegahan dan penanggulangan penyakit menular melalui desa posbindu, puskesmas yang melaksanakan pelayanan terpadu TPM, serta pelayanan deteksi dini kanker sesuai standar; pencegahan dan pengendalian penyakit DBD, malaria dan penyakit *zoonosis*; surveilens penyakit tidak menular, serta penanggulangan kesehatan jiwa masyarakat
- e) Peningkatan upaya kesehatan masyarakat.
- f) Pengembangan perencanaan kesehatan secara terpadu

Prioritas ini juga dalam upaya mendukung pencapaian Indikator Kinerja Utama Daerah yaitu Indek Pembangunan Manusia, dan didukung oleh program-program pembangunan daerah sebagai berikut :

- 1) Program Pelayanan Kesehatan;
- 2) Program Peningkatan Kualitas Puskesmas dan Rumah Sakit;
- 3) Program Sumber Daya Kesehatan;
- 4) Program Pengelolaan Keuangan Daerah.

4. Prioritas penanggulangan kemiskinan

Kebijakan pada penanggulangan kemiskinan diarahkan untuk (1) mengurangi beban pengeluaran masyarakat miskin, (2) meningkatkan kemampuan dan pendapatan masyarakat miskin, (3) menjamin

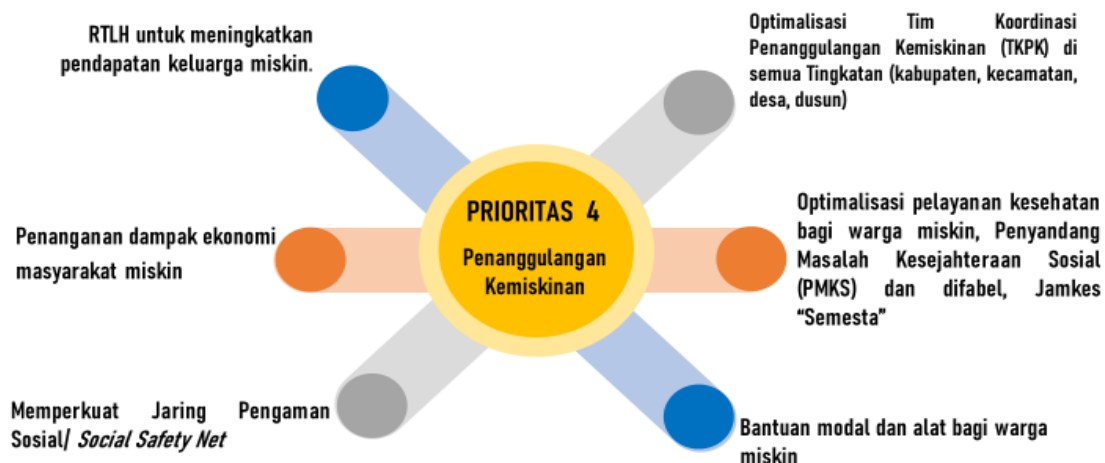
perkembangan dan keberlanjutan Usaha Mikro Kecil, dan (4) sinergitas kebijakan dan program penanggulangan kemiskinan. Pada tahun 2023, penanggulangan kemiskinan diimplementasikan melalui :

a. RTLH untuk meningkatkan kualitas rumah keluarga miskin.

RTLH dimaksudkan untuk mewujudkan meringankan beban pengeluaran keluarga miskin berupa bantuan stimulan pembangunan rumah tidak layak huni (RTLH), hal ini dilakukan dengan bantuan untuk kegiatan peningkatan kualitas RTLH. Model pembiayaan untuk penanganan rumah tidak layak huni (RTLH) berupa bantuan stimulan kepada penerima melalui mekanisme belanja bantuan sosial.

Sasaran penanganan bantuan RTLH yaitu:

- 1) Masyarakat yang masuk data *by name by adres* yang diperoleh dari Pemutakhiran Basis Data Terpadu (PBDT) Tahun 2015;
- 2) Masyarakat yang masuk data *by name by adres* sesuai data Pensasaran Percepatan Penghapusan Kemiskinan Ekstrem (P3KE) di Kabupaten Magelang.
- 3) Penetapan penerima bansos RTLH dibuat setelah data diverifikasi lapangan;
- 4) Sasaran desa/kelurahan penerima bansos RTLH adalah desa/kelurahan yang masuk dalam kategori desa/kelurahan miskin dengan prioritas tinggi;
- 5) Pengecualian desa sasaran di luar desa diberikan sesuai dengan kebijakan yang berlaku, seperti desa berdikari atau ditentukan lain;
 - a) Optimalisasi Tim Koordinasi Penanggulangan Kemiskinan (TKPK) di semua Tingkatan (kabupaten, kecamatan, desa, dusun), melalui penguatan kelembagaan penanggulangan kemiskinan; penguatan koordinasi dan sinergitas, berbasis komunitas, serta pelibatan seluruh pemangku kepentingan, melalui pengelolaan dan pemanfaatan basis data terpadu (BDT) sebagai data tunggal dalam rangka mendukung intervensi penanggulangan kemiskinan lintas sector;
 - b) Optimalisasi pelayanan kesehatan bagi warga miskin, Penyandang Masalah Kesejahteraan Sosial (PMKS) dan difabel, Jamkes “Semesta”;
 - c) Bantuan modal dan alat bagi warga miskin;
 - d) Memperkuat Jaring Pengaman Sosial/ *Social Safety Net*;
 - e) Penanganan dampak ekonomi masyarakat miskin.



Gambar 4.2
Prioritas Daerah 4 Kabupaten Magelang Tahun 2023

Prioritas penanggulangan kemiskinan dan fokusnya adalah dalam rangka mendukung pencapaian misi pertama yaitu Meningkatkan kualitas kehidupan masyarakat yang sejahtera dan berakhlak mulia dan tujuan pembangunan daerah meningkatnya paritas daya beli masyarakat dengan indikatornya yaitu angka kemiskinan, pengeluaran perkapita riil yang disesuaikan, dan inflasi. Prioritas ini didukung oleh program-program pembangunan daerah sebagai berikut :

- 1) Program Perumahan Dan Kawasan Permukiman Kumuh;
- 2) Program Koordinasi dan Sinkronisasi Perencanaan Pembangunan Daerah
- 3) Program Perlindungan dan jaminan sosial
- 4) Program Pemberdayaan Usaha Menengah, Usaha Kecil, dan Usaha Mikro (UMKM)

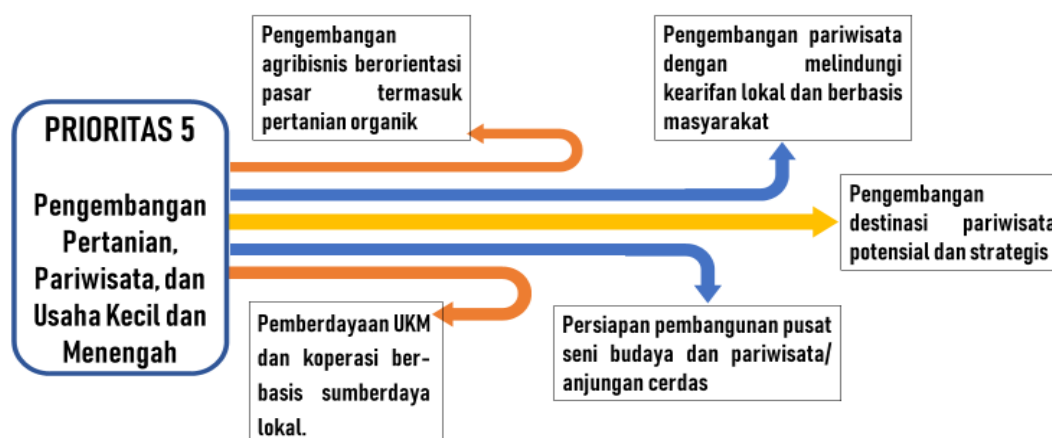
5. Prioritas pengembangan pertanian, pariwisata, dan usaha kecil dan menengah

Pada tahun 2023, pengembangan pertanian diarahkan pada peningkatan ketahanan pangan, urusan pariwisata diarahkan untuk peningkatan jumlah kunjungan dan lama tinggal wisata, serta industri kecil dan menengah diarahkan untuk peningkatan kinerja UMKM.

Pada tahun 2023, pengembangan pertanian, pariwisata, serta industri kecil dan menengah difokuskan untuk:

- a) Pengembangan agribisnis berorientasi pasar termasuk pertanian organik. Kegiatan diarahkan pada peningkatan daya saing produk tanaman pangan; peningkatan daya saing produk tanaman buah dan florikultura; peningkatan daya saing produk tanaman sayuran dan tanaman obat; peningkatan daya saing tanaman semusim perkebunan; gelar promosi produk pertanian unggulan; penumbuhan sentra buah lokal mendukung

- agrowisata; peningkatan daya saing tanaman penyegar; peningkatan daya saing tanaman tahunan dan rempah;
- b) Pengembangan pariwisata dengan melindungi kearifan lokal dan berbasis masyarakat, kegiatan diarahkan pada peningkatan kapasitas SDM pelaku usaha pariwisata; pembinaan kelembagaan pariwisata; pemasaran dan promosi pariwisata; pembinaan komunitas/pelaku ekonomi kreatif;
 - c) Pengembangan destinasi pariwisata potensial dan strategis, kegiatan diarahkan pada penataan dan pengelolaan daya tarik wisata, serta penataan kawasan pariwisata;
 - d) Persiapan pembangunan pusat seni budaya dan pariwisata/anjungan cerdas;
 - e) Pemberdayaan UKM dan koperasi berbasis sumberdaya lokal, melalui pembinaan dan penataan pedagang kaki lima dan asongan, pengembangan kemitraan, fasilitasi promosi produk serta pembinaan pemasaran online kepada UMKM, peningkatan kapasitas SDM dan sarana prasarana bagi usaha mikro, penguatan kelembagaan dan legalitas usaha, pembinaan usaha menengah, penguatan ekonomi masyarakat untuk penanggulangan kemiskinan, digitalisasi UMKM.



Gambar 4.3
Prioritas Daerah 5 Kabupaten Magelang Tahun 2023

Prioritas pengembangan pertanian, pariwisata, dan usaha kecil dan menengah dan fokusnya adalah dalam rangka mendukung pencapaian misi kedua yaitu Meningkatkan daya saing daerah yang berbasis pada potensi lokal dengan tetap menjaga kelestarian lingkungan hidup, tujuan meningkatnya daya saing daerah. Prioritas ini juga mendukung pencapaian indikator Cakupan Pembangunan Infrastruktur Wilayah Berkelanjutan, Laju Pertumbuhan Ekonomi (LPE), dan PDRB perkapita, dan didukung oleh program-program pembangunan daerah sebagai berikut :

- 1) Program Penyediaan Dan Pengembangan Sarana Pertanian;
- 2) Program Pengendalian Kesehatan Hewan Dan Kesehatan Masyarakat Veteriner;

- 3) Program Penyuluhan Pertanian;
- 4) Program Pengelolaan Perikanan Budidaya;
- 5) Program Pengolahan Dan Pemasaran Hasil Perikanan
- 6) Program Peningkatan Daya Tarik Destinasi Pariwisata;
- 7) Program Pengembangan Sumber Daya Pariwisata dan Ekonomi Kreatif;
- 8) Program Peningkatan Daya Tarik Destinasi Pariwisata;
- 9) Program Pengembangan Ekonomi Kreatif Melalui Pemanfaatan Dan Perlindungan Hak Kekayaan Intelektual;
- 10) Program Pengawasan dan Pemeriksaan Koperasi;
- 11) Program Penilaian Kesehatan KSP/USP Koperasi;
- 12) Program Pemberdayaan dan Perlindungan Koperasi;
- 13) Program Pendidikan dan Latihan Perkoperasian;
- 14) Program Pemberdayaan Usaha Menengah, Usaha Kecil, dan Usaha Mikro (UMKM)

6. Prioritas Sarana dan Prasarana Publik

Prioritas ini diampu oleh beberapa urusan, yaitu urusan pekerjaan umum dan urusan perhubungan. Urusan pekerjaan umum, kebijakannya diarahkan pada meningkatnya cakupan dan kualitas layanan infrastruktur pekerjaan umum dan penataan ruang serta meningkatnya ketersediaan rumah layak huni dan kawasan permukiman yang berkualitas. Sementara itu, kebijakan urusan perhubungan diarahkan untuk meningkatkan cakupan layanan infrastruktur perhubungan.

Pada tahun 2023, pembangunan prioritas sarana dan prasarana (infrastruktur) publik diimplementasikan melalui :

- a) Peningkatan infrastruktur (jalan, jembatan, bendung, embung, irigasi, dan sarana ekonomi), kegiatan diarahkan pada peningkatan jalan dan jembatan; peningkatan pelengkap jalan, pembangunan/peningkatan/rehabilitasi/pemeliharaan jaringan irigasi, pengembangan dan penguatan pengelola irigasi dan SDA;
- b) Peningkatan aksesibilitas dan konektivitas di seluruh wilayah Kabupaten Magelang untuk mengoptimalkan potensi di masing-masing wilayah, melalui pembangunan jalan dan jembatan, pemeliharaan jalan dan jembatan, dan pembangunan pelengkap jalan;
- c) Pemenuhan akses air minum melalui pembangunan Sistem Penyediaan Air Minum (SPAM) perkotaan dan pedesaan; pembangunan sistem penyediaan air minum (SPAM); peningkatan dan pengembangan layanan air minum;
- d) Pemenuhan akses sanitasi layak bagi masyarakat, melalui penanganan permukiman kumuh dan penyediaan PSU permukiman;
- e) Pembangunan gedung-gedung pemerintah yang diarahkan pada Pembangunan dan rehabilitasi bangunan gedung pemerintah;
- f) Pembangunan sarana dan prasarana perhubungan, melalui pembangunan PJU dan pemeliharaan LPJU; pemeliharaan dan pengadaan

sarana perlengkapan jalan untuk pembangunan ITS, rambu, *guardrail*, marka jalan, *zebra cross* serta pemeliharaan APILL; pengembangan pelayanan angkutan.

Prioritas sarana dan prasarana publik dan fokusnya tersebut adalah dalam rangka mendukung pencapaian misi kedua yaitu meningkatkan daya saing daerah yang berbasis pada potensi lokal dengan tetap menjaga kelestarian lingkungan hidup, mendukung tujuan daerah meningkatnya daya saing daerah dan mendukung pencapaian Indikator Kinerja Utama Daerah yaitu Cakupan Pembangunan Infrastruktur Wilayah Berkelanjutan, Laju Pertumbuhan Ekonomi (LPE), dan PDRB perkapita. Prioritas daerah ini didukung oleh program-program prioritas pembangunan daerah meliputi:

- 1) Program Penyelenggaraan Jalan
- 2) Program Pengelolaan dan Pengembangan Sistem Drainase
- 3) Program Pengelolaan Sumber Daya Air (SDA)
- 4) Program Pengelolaan Dan Pengembangan Sistem Air Limbah
- 5) Program Penataan Bangunan Gedung
- 6) Program Pengelolaan Dan Pengembangan Sistem Penyediaan Air Minum
- 7) Program Penyelenggaraan Lalu Lintas dan Angkutan Jalan (LLAJ)

7. Prioritas lingkungan hidup

Kebijakan urusan lingkungan hidup diarahkan pada meningkatnya pengelolaan dan pemanfaatan sumber daya alam berbasis kelestarian lingkungan. Pada tahun 2023, pembangunan bidang lingkungan hidup diimplementasikan melalui :

- a) Pengelolaan sampah mandiri dan pengelolaan sampah berbasis masyarakat, melalui peningkatan kinerja pengelolaan penanganan sampah, peningkatan peran serta masyarakat dalam pengurangan sampah melalui pembangunan TPS;
- b) Penyediaan sarana dan prasarana persampahan. melalui penyediaan sarana dan prasarana penanganan sampah, pengelolaan dan penyediaan sarana dan prasarana pengurangan sampah;
- c) Konservasi lingkungan hidup termasuk perlindungan mata air, antara lain melalui konservasi sumber daya alam (SDA) untuk meningkatkan debit mata air dan konservasi mata air;
- d) Pengembangan ruang terbuka hijau dan penataan hunian kumuh, antara lain melalui peningkatan kinerja pengelolaan ruang terbuka hijau publik, peningkatan peran serta masyarakat dalam pengelolaan ruang terbuka hijau;

Prioritas lingkungan hidup dan fokusnya tersebut adalah dalam rangka mendukung pencapaian misi kedua yaitu meningkatkan daya saing daerah yang berbasis pada potensi lokal dengan tetap menjaga kelestarian lingkungan hidup, mendukung tujuan daerah meningkatnya daya saing daerah dan mendukung pencapaian Indikator Kinerja Utama Daerah yaitu Cakupan Pembangunan Infrastruktur Wilayah Berkelanjutan, Laju Pertumbuhan Ekonomi (LPE), dan PDRB perkapita.

Selain prioritas diatas, bidang Lingkungan Hidup juga menitikberatkan hal-hal sebagai berikut :

- a) Pengendalian pencemaran lingkungan, melalui pengendalian pencemaran limbah B3, pengendalian pencemaran air dan tanah;
- b) Peningkatan peran masyarakat dalam pengelolaan lingkungan, melalui peningkatan peran serta masyarakat dalam pengendalian pencemaran air dan tanah.

Prioritas daerah ini didukung oleh program-program prioritas pembangunan sebagai berikut :

- 1) Program Pembinaan dan Pengawasan Terhadap Izin Lingkungan dan Izin Perlindungan dan Pengelolaan Lingkungan Hidup (PPLH)
- 2) Program Peningkatan Pendidikan, Pelatihan dan Penyuluhan Lingkungan Hidup Untuk Masyarakat
- 3) Program Pengelolaan Persampahan
- 4) Program Pengelolaan Persampahan
- 5) Program Pengakuan Keberadaan Masyarakat Hukum Adat (MHA), Kearifan Lokal Dan Hak MHA yang Terkait dengan PPLH
- 6) Program Pengelolaan Keanekaragaman Hayati (Kehati)

8. Prioritas birokrasi dan tata kelola pemerintahan

Pembangunan reformasi birokrasi dan tata kelola pemerintahan diarahkan pada peningkatan layanan publik yang semakin transparan, partisipatif, inovatif dan akuntabel.

Pada tahun 2023 pembangunan pada prioritas reformasi birokrasi dan tata kelola pemerintahan diimplementasikan melalui :

- a) *E-government/smart regency*, antara lain melalui fasilitasi pengelolaan aplikasi perangkat daerah, penyelenggaraan ekosistem TIK di perangkat daerah dan desa;
- b) Optimalisasi pemanfaatan berbagai sumber pembiayaan pembangunan yang inovatif (CSR, obligasi daerah dan kerja sama dengan dunia usaha);
- c) Peningkatan layanan publik, melalui peningkatan penyelenggaraan pelayanan terpadu kecamatan (PATEN), fasilitasi penyelesaian konflik-konflik pertanahan, fasilitasi penyelenggaraan otonomi daerah dan standar pelayanan minimal (SPM), fasilitasi penyelenggaraan pemerintahan desa;
- d) Peningkatan iklim investasi yang tetap memperhatikan pelestarian lingkungan hidup, melalui fasilitasi dan koordinasi kerjasama bidang investasi, penyusunan profil potensi investasi unggulan kabupaten magelang, fasilitasi promosi dan pemasaran potensi investasi;
- e) Sinergi perencanaan, penganggaran, kepegawaian dan pengawasan;
- f) Peningkatan kualitas pelayanan administrasi kependudukan (dokumen kependudukan), melalui pengelolaan sistem informasi administrasi kependudukan (SIK);
- g) Meningkatkan kerja sama dengan lembaga pemerintah, perguruan tinggi dan swasta, melalui fasilitasi/pembentukan kerjasama daerah;
- h) Melanjutkan reformasi birokrasi;

- i) Penataan dan pengelolaan Aparatur Sipil Negara (ASN) secara profesional dan akuntabel, seperti mengutamakan kebutuhan pendidikan dan pelatihan yang sifatnya mendasar dan menunda pendidikan dan pelatihan yang sifatnya pengembangan dan memproses kelanjutan perekrutan CPNS.

Prioritas birokrasi dan tata kelola pemerintahan dan fokusnya mendukung pencapaian misi ketiga yaitu mewujudkan tata kelola pemerintahan yang amanah, tujuan daerah meningkatnya tata kelola pemerintahan yang bersih dan akuntabel serta mendukung pencapaian Indikator Kinerja Utama Daerah yaitu Indeks Reformasi Birokrasi (IRB). Prioritas daerah ini didukung oleh program-program pembangunan sebagai berikut :

- 1) Program Aplikasi Informatika
- 2) Program Informasi dan Komunikasi Publik
- 3) Program Pengelolaan Pendapatan Daerah
- 4) Program Penyelenggaraan Pemerintahan dan Pelayanan Publik
- 5) Program Pengembangan Iklim Investasi
- 6) Program Promosi Penanaman Modal
- 7) Program Pengendalian Pelaksanaan Penanaman Modal
- 8) Program Pengelolaan Data dan Sistem Informasi Penanaman Modal
- 9) Program Pelayanan Penanaman Modal
- 10) Program Kepegawaian Daerah
- 11) Program Pengelolaan Keuangan Daerah
- 12) Program Perekonomian dan Pembangunan
- 13) Program Perencanaan, Pengendalian dan Evaluasi Pembangunan Daerah
- 14) Program Penyelenggaraan Pengawasan
- 15) Program Koordinasi Dan Sinkronisasi Perencanaan Pembangunan Daerah
- 16) Program Penyelenggaraan Pengawasan
- 17) Program Perumusan Kebijakan, Pendampingan dan Asistensi
- 18) Program Pencatatan Sipil
- 19) Program Pemerintahan dan Kesejahteraan Rakyat
- 20) Program Perekonomian dan Pembangunan
- 21) Program Pengelolaan Keuangan Daerah
- 22) Program Pengelolaan barang Milik Daerah
- 23) Program Pengembangan Sumber Daya Manusia

9. Prioritas ketenteraman, ketertiban dan penanggulangan bencana

Kebijakan urusan keamanan dan ketertiban diarahkan untuk (1) meningkatnya pelayanan Ketenteraman dan Ketertiban Umum serta Perlindungan Masyarakat (Trantibumlinmas), (2) meningkatnya ketangguhan daerah dalam menghadapi bencana, dan (3) meningkatnya wawasan kebangsaan dan politik masyarakat.

Pada tahun 2023, peningkatan ketenteraman, ketertiban dan penanggulangan bencana diimplementasikan melalui :

- a) Peningkatan kondusivitas ketenteraman dan ketertiban, antara lain melalui

- pengamanan obyek vital dan keramaian daerah, operasi represif non yustisi, patroli wilayah dan pembinaan masyarakat, pembinaan dan pengawasan pelaksanaan peraturan perundang-undangan daerah, serta penanganan perkara pelanggaran peraturan perundang-undangan daerah;
- b) Penguatan sistem penanggulangan bencana (legislasi, kelembagaan, dan pendanaan). Kegiatan diarahkan pada mitigasi bencana, pelatihan pencegahan dan mitigasi, penyediaan peralatan perlindungan dan kesiapsiagaan terhadap bencana, manajemen pusdalops penanggulangan bencana, fasilitasi rehabilitasi dan rekonstruksi; fasilitasi dan koordinasi penilaian *post disaster need assessment* (PDNA) dan JITU PASNA, komunikasi, informasi dan edukasi rawan bencana.

Prioritas ketentraman, ketertiban dan penanggulangan bencana dan fokusnya mendukung pencapaian misi kedua yaitu meningkatkan daya saing daerah yang berbasis pada potensi lokal dengan tetap menjaga kelestarian lingkungan hidup, mendukung tujuan daerah meningkatnya daya saing daerah dan mendukung pencapaian Indikator Kinerja Utama Daerah yaitu Cakupan Pembangunan Infrastruktur Wilayah Berkelanjutan, Laju Pertumbuhan Ekonomi (LPE), dan PDRB perkapita. Prioritas daerah ini didukung oleh program-program prioritas pembangunan sebagai berikut

- 1) Program Peningkatan Ketentraman dan Ketertiban Umum;
- 2) Program Penanggulangan Kebakaran;
- 3) Program Penanggulangan Bencana.

10. Prioritas kepemudaan dan olah raga

Prioritas pembangunan pada bidang kepemudaan dan olahraga diarahkan pada peningkatan kapasitas daya saing pemuda dan olahraga. Pada tahun 2023, pembangunan pada prioritas kepemudaan dan olahraga diimplementasikan melalui :

- a) Peningkatan peran serta kepemudaan, yang diarahkan pada perlindungan dan pemberdayaan lembaga pemuda serta pemberdayaan dan pengembangan pemuda;
- b) Pengembangan pembinaan olahraga berprestasi, melalui pembinaan dan pengembangan olahraga prestasi, peningkatan sarana prasarana olahraga, pembinaan dan pengembangan olahraga rekreasi, implementasi IPTEK dalam pembinaan olahraga;
- c) Peningkatan pengembangan olahraga sepakbola dengan mengoptimalkan peran serta swasta;
- d) Penghargaan atlet berprestasi.



Gambar 4.4
Prioritas Daerah 10 Kabupaten Magelang Tahun 2023

Prioritas kepemudaan dan olah raga dan fokusnya mendukung pencapaian misi pertama yaitu meningkatkan kualitas kehidupan masyarakat yang sejahtera dan berakhlak mulia dan tujuan pembangunan daerah meningkatnya kualitas sumber daya manusia. Prioritas ini juga dalam upaya mendukung pencapaian Indikator Kinerja Utama Daerah yaitu Indek Pembangunan Manusia. Prioritas daerah ini didukung oleh program-program prioritas pembangunan sebagai berikut :

- 1) Program Pengembangan Kapasitas Daya Saing Kepemudaan
- 2) Program Pengembangan Kapasitas Daya Saing Keolahragaan

Fokus pembangunan Kabupaten Magelang Tahun 2023 yaitu “Penguatan Kesejahteraan Melalui Penguatan Kualitas SDM, Infrastruktur yang Berkelanjutan, dan Ekonomi yang Berdaya Saing”, didukung dengan arah kebijakan sebagai berikut :

- a. Meningkatkan kapasitas daya saing kepemudaan
- b. Meningkatkan pemberdayaan masyarakat di bidang kesehatan
- c. Meningkatkan pemberdayaan sosial
- d. Mengembangkan sistem dan produk pertanian yang berdaya saing dan berwawasan lingkungan
- e. Meningkatkan pengembangan produk yang berdaya saing
- f. Meningkatkan akses informasi pasar kerja dan kesempatan kerja penduduk usia kerja/produktif
- g. Meningkatkan Atraksi, amenitas dan aksesibilitas destinasi pariwisata
- h. Meningkatkan penataan bangunan gedung dan lingkungan
- i. Meningkatkan kualitas infrastruktur jalan
- j. Meningkatkan kualitas rencana pembangunan daerah serta pengendalian dan evaluasi pembangunan daerah

Prioritas dan fokus pembangunan daerah Kabupaten Magelang Tahun 2023 telah selaras dengan kebijakan pembangunan jangka menengah daerah

(RPJMD Tahun 2019-2024), serta diharapkan mampu menjawab permasalahan dan isu strategis daerah. Keterkaitan prioritas pembangunan daerah Kabupaten Magelang dengan permasalahan serta isu strategis daerah dijabarkan sebagai berikut.

Tabel 4.3.
Keterkaitan Permasalahan Pembangunan Daerah Dengan Prioritas Pembangunan Daerah Tahun 2023

No	Isu Strategis	Permasalahan Pembangunan	Prioritas Pembangunan Daerah 2023	
1	2	3	4	
1	Kualitas Sumber Daya Manusia	Belum Optimalnya Kinerja Pembangunan Pendidikan	Prioritas Kehidupan Beragama dan Akhlak Mulia , diarahkan pada :	
			a. peningkatan kualitas kehidupan beragama untuk mewujudkan masyarakat Kabupaten Magelang yang berakhlak mulia	
			Prioritas Pendidikan , diarahkan pada :	
			a. Peningkatan partisipasi masyarakat dalam mengakses pendidikan	
			b. peningkatan mutu pendidikan	
2	Daya Saing Daerah	Belum Optimalnya Kinerja Pembangunan Kesehatan	Prioritas Kesehatan , diarahkan pada peningkatan pelayanan kesehatan dan kualitas kesehatan masyarakat	
			Masih Tingginya Jumlah PMKS	Prioritas Penanggulangan Kemiskinan , diarahkan pada :
				a. mengurangi beban pengeluaran masyarakat miskin
				b. peningkatan kemampuan dan pendapatan masyarakat miskin
				c. menjamin perkembangan dan keberlanjutan Usaha Mikro Kecil
d. sinergitas kebijakan dan program penanggulangan kemiskinan				
2	Daya Saing Daerah	Belum Optimalnya Ketahanan Pangan Daerah	Prioritas Pengembangan pertanian, pariwisata, dan usaha kecil dan menengah , diarahkan pada :	
			a. peningkatan ketahanan pangan	
			Masih Fluktuatifnya Tingkat Pengangguran Terbuka	b. peningkatan jumlah kunjungan dan lama tinggal wisata
				c. peningkatan kinerja UMKM
			Belum Terwujudnya Kualitas Lingkungan Hidup yang Baik	Prioritas Lingkungan Hidup , diarahkan pada : peningkatan pengelolaan dan pemanfaatan sumber daya alam berbasis kelestarian lingkungan
Belum Optimalnya Cakupan dan Kualitas Layanan Infrastruktur	Prioritas Sarana dan prasarana public , diarahkan pada :			

No	Isu Strategis	Permasalahan Pembangunan	Prioritas Pembangunan Daerah 2023
1	2	3	4
			a. meningkatnya cakupan dan kualitas layanan infrastruktur pekerjaan umum dan penataan ruang serta meningkatnya ketersediaan rumah layak huni dan kawasan permukiman yang berkualitas b. meningkatkan cakupan layanan infrastruktur perhubungan
		Belum Optimalnya Daya Saing Sosial Ekonomi Daerah	Prioritas Ketentraman, ketertiban dan penanggulangan bencana, diarahkan pada : a. meningkatnya pelayanan Keten-tamanan dan Ketertiban Umum serta Perlindungan Masyarakat (Trantibumlinmas) b. meningkatnya ketangguhan daerah dalam menghadapi bencana, dan c. meningkatnya wawasan kebangsaan dan politik masyarakat
3	Tata Kelola Pemerintahan yang Bersih dan Akuntabel	Belum Optimalnya Akuntabi-litas Kinerja Pemerintahan Belum Optimalnya Tata Kelola Pemerintahan Berbasis Teknologi Informasi dan Komunikasi Belum Optimalnya Pengelola-an Pendapatan, Keuangan dan Aset Daerah Belum Optimalnya Kualitas Pelayanan Publik Belum Optimalnya Sistem Manajemen Kepegawaian	Prioritas Birokrasi dan tata kelola pemerintahan, diarahkan pada peningkatan layanan publik yang semakin transparan, partisipatif, inovatif dan akuntabel

Program prioritas Bupati dan Wakil Bupati Magelang Tahun 2019-2024 dan Arah Kebijakan yang harus diimplementasikan dalam pembangunan tahun 2023 juga mengakomodir amanat Standar Pelayanan Minimal SPM dan Tujuan Pembangunan Berkelanjutan (TPB) atau *Sustainable Development Goal* (SDGs).

Rencana kebijakan dalam implementasi SPM di Kabupaten Magelang tahun 2023 adalah sebagai berikut :

1. Meningkatkan komitmen Pemangku kepentingan dalam penerapan SPM
2. Meningkatkan alokasi anggaran untuk Penerapan SPM

Rencana Kebijakan dan strategi percepatan pencapaian target TPB/SDG's pada tahun 2023 di Kabupaten Magelang adalah sebagai berikut :

1. Memetakan tujuan, target dan indikator TPB/ SDGs yang bisa dilaksanakan di Kabupaten Magelang berdasarkan Perpres 59 Tahun 2017 tentang Tujuan Pembangunan Berkelanjutan;
2. Mengintegrasikan indikator TPB/SDGs ke dalam dokumen Perencanaan Pembangunan,

3. Mengisi matrik capaian indikator TPB/ SDGs yang bisa dilaksanakan di Kabupaten Magelang;
4. Mengisi matrik program kerja dan kegiatan yang dilaksanakan Pemerintah kabupaten dan non pemerintah;
5. Pelibatan unsur Non Pemerintah (OMS & media, filantropi & bisnis, pakar & akademisi) dalam pencapaian tujuan SDGs;

Keselarasan prioritas pembangunan nasional, Provinsi Jawa Tengah dan Kabupaten Magelang secara ringkas tertuang dalam tabel berikut ini.

Tabel 4.4
Prioritas Pembangunan Nasional, Provinsi Jawa Tengah dan Kabupaten Magelang tahun 2023

No	Prioritas Pembangunan Nasional	Prioritas Pembangunan Jawa Tengah	Prioritas Pembangunan Daerah Kabupaten Magelang
1	2	3	4
1	Memperkuat ketahanan ekonomi untuk pertumbuhan yang berkualitas dan berkeadilan	Pemantapan pertumbuhan dan ketahanan ekonomi secara berkelanjutan dan semakin berdikari dengan memperhatikan keberlanjutan lingkungan hidup dan ketahanan bencana	Prioritas Pengembangan pertanian, pariwisata, dan usaha kecil dan menengah
2	Mengembangkan wilayah untuk mengurangi kesenjangan dan menjamin pemerataan	Pemantapan percepatan pengurangan kemiskinan dan pengangguran	Prioritas Penanggulangan Kemiskinan
3	Meningkatkan sumber daya manusia yang berkualitas dan berdaya saing	Pemantapan kualitas hidup dan kapasitas sumber daya manusia menuju SDM berdaya saing	Prioritas Kehidupan Beragama dan Akhlak Mulia
4	Revolusi mental dan pembangunan kebudayaan		Prioritas Pendidikan
			Prioritas Kepemudaan dan Olah raga,
			Prioritas Kesehatan
5	Memperkuat infrastruktur untuk mendukung pengembangan ekonomi dan pelayanan dasar		Prioritas Sarana dan prasarana public
6	Membangun lingkungan hidup, meningkatkan ketahanan bencana dan perubahan iklim		Prioritas Lingkungan Hidup
7	Memperkuat stabilitas Polhukhankam dan transformasi pelayanan publik	Perwujudan tata kelola pemerintahan yang baik dan bersih, kondusivitas wilayah, serta pemantapan kapasitas dan ketahanan fiskal daerah	Prioritas Ketentraman, ketertiban dan penanggulangan bencana
			Prioritas Birokrasi dan tata kelola pemerintahan

Untuk mencapai keberhasilan pembangunan Kabupaten Magelang tahun 2023 yang sejalan dengan agenda prioritas pembangunan Jawa Tengah tahun 2023 dan arah kebijakan dan prioritas nasional tahun 2023,

maka diperlukan komitmen dan kaidah-kaidah dalam pembangunan yang berorientasi pada kesejahteraan masyarakat dan menjaga lingkungan yang berkelanjutan dari seluruh aparat pemerintah Kabupaten Magelang serta pemangku kepentingan pembangunan.

Keselarasan pembangunan antara pusat dan daerah juga diwujudkan dalam bentuk kesiapan Pemerintah Kabupaten Magelang dalam mendukung pelaksanaan program/kegiatan prioritas nasional yang dilaksanakan di Kabupaten Magelang terkait dengan Kawasan Strategis Pariwisata Nasional Borobudur sebagaimana tertuang dalam Peraturan Presiden Nomor 79 tahun 2019 tentang Percepatan Pembangunan Ekonomi Kawasan Kendal-Semarang-Salatiga – Demak – Grobogan, Kawasan Purworejo – Wonosobo – Magelang – Temanggung, dan Kawasan Tegal – Brebes – Pemalang. Peraturan Presiden ini terdiri dari 12 pasal yang memiliki fungsi sebagai pedoman bagi Menteri dan Kepala Lembaga serta Perangkat Daerah tingkat Provinsi, Kabupaten/Kota untuk menetapkan kebijakan sektoral dalam rangka pelaksanaan percepatan pembangunan Kawasan, yang dituangkan dalam dokumen rencana strategis masing-masing kementerian/lembaga sebagai bagian dari dokumen perencanaan pembangunan. Percepatan pembangunan kawasan ini dilakukan guna meningkatkan daya saing kawasan yang berdampak pada pertumbuhan investasi dan peningkatan perekonomian nasional yang terintegrasi dan berkelanjutan.

Sebagaimana Peraturan Presiden nomor 3 tahun 2016 tentang Percepatan Pelaksanaan Proyek Strategis Nasional yang juga berlaku untuk pelaksanaan dari Peraturan Presiden nomor 79 tahun 2019, mengamanatkan bahwa dalam hal lokasi Proyek Strategis Nasional tidak sesuai dengan Rencana Tata Ruang Wilayah, Rencana Detil Tata Ruang Daerah, atau Rencana Zonasi Wilayah Pesisir dan Pulau-Pulau Kecil dan secara teknis tidak memungkinkan untuk dipindahkan dari lokasi yang direncanakan, dapat dilakukan penyesuaian tata ruang sesuai dengan ketentuan peraturan perundang-undangan dibidang penataan ruang.

Kabupaten Magelang masuk dalam kawasan Purworejo – Wonosobo – Magelang-Temanggung (Purwomanggung). Aktivitas ekonomi Purwomanggung didominasi sektor pertanian, perkebunan, dan pariwisata, dengan potensi utama di bidang pariwisata dan pertanian. Destinasi wisata Purwomanggung berpusat di Kawasan Candi Borobudur, didukung potensi pariwisata sejauh 50 – 100 km dari Borobudur ke arah koridor Yogyakarta – Dieng (Wonosobo) – Solo/Sangiran hingga Semarang. Potensi lain Purwomanggung berasal dari sektor unggulan pertanian berupa tanaman pangan dan hortikultura yang dapat dioptimalkan sebagai agroindustri.

Potensi pengembangan wisata Kawasan Purwomanggung yang ada di Kabupaten Magelang adalah Candi Borobudur, Candi Pawon dan Candi Mendut, Ketep Pass, Taman Nasional Gunung Merapi – Merbabu, Taman Rekreasi, Desa Wisata, Pusat Kerajinan, dan Agrowisata. Potensi pengembangan sektor pertanian di Kabupaten Magelang berupa potensi tanaman pangan/palawija (padi, jagung, ubi jalar) dan hortikultura (cabe rawit, kubis, kentang, bawang merah, dan sayuran lainnya).

Ada 3 (tiga) tantangan dalam pengembangan Kawasan Purwomanggung di Kabupaten Magelang, yaitu: (1). tantangan fisik alam dimana Kabupaten Magelang merupakan daerah yang rawan terhadap erupsi gunung api, banjir lahar, kekeringan dan angin puting beliung; (2). tantangan ekonomi berupa belum optimalnya pemanfaatan sarana STA, pertumbuhan ekonomi yang masih dibawah 5,5%, ketergantungan pada sektor pertanian masih tinggi dan belum didukung industri pengolahan pertanian; (3). Tantangan sosial dimana Tingkat Pengangguran Terbuka (TPT) masih lebih tinggi dibandingkan dengan rata-rata Jawa Tengah, IPM lebih rendah dibanding IPM Jawa Tengah, kondisi *stunting* dan angka kemiskinan yang cukup tinggi

Untuk pelaksanaan Peraturan Presiden Nomor 79 Tahun 2019 ini mengamanatkan kepada Pemerintah Kabupaten Magelang untuk menyusun dokumen perencanaan baik study kelayakan maupun Detail Engineering Desain (DED) dan dokumen lingkungan serta pengadaan tanah. Dukungan Pemerintah Kabupaten Magelang terhadap implementasi Peraturan Presiden Nomor 79 Tahun 2019 dapat dilihat pada tabel 4.3.

Tabel 4.5
Dukungan Kesiapan Pemerintah Kabupaten Magelang
Terhadap Implementasi Peraturan Presiden Nomor 79 Tahun 2019

No	Program/ Kegiatan	Nilai Investasi (Milyar)	Sumber Dana	Kesiapan Kelengkapan				Kegiatan Pendukung Perpres 79/2019 (APBD Kab. Magelang) tahun 2023		Pelaksana kegiatan	Keterangan
				Lahan	FS	DED	Ijin Lingkungan	Uraian	Anggaran (ribu)		
1	2	3	4	5	6	7	8	9	10	11	12
1	Pembangunan Bendungan Pasuruhan, Kab. Magelang	1.500	APBN	Belum Tersedia	2017	2018	AMDAL	Bentuk Dukungan: Koordinasi dan Fasilitasi kegiatan pembangunan bendungan Pasuruhan PD: Bappeda dan Litbangda Program: Koordinasi dan Sinkronisasi Perencanaan Pembangunan Daerah	100.000	Kementerian PUPR melalui BBWSO	koordinatif
2	Pembangunan Jalan Tol Ruas Tol Bawen-Yogya, Kab. Magelang	30.000	KPBU	Belum Tersedia				Bentuk Dukungan: Koordinasi & Fasilitasi Pembangunan Jalan Tol ruas Bawen-Jogja PD: Bappeda & Litbangda Program: Koordinasi & Sinkronisasi Perencanaan Pembangunan Daerah	115.000	Kementerian PUPR melalui Badan Penyelenggara Jalan Tol	koordinatif

No	Program/ Kegiatan	Nilai Investasi (Milyar)	Sumber Dana	Kesiapan Kelengkapan				Kegiatan Pendukung Perpres 79/2019 (APBD Kab. Magelang) tahun 2023		Pelaksana kegiatan	Keterangan
				Lahan	FS	DED	Ijin Lingkungan	Uraian	Anggaran (ribu)		
1	2	3	4	5	6	7	8	9	10	11	12
3	Pembangunan Jalan Magelang - Kaliangkrik Bts. Kab. Wonosobo, Kab. Magelang	45	APBN	Pemprov				Bentuk Dukungan: Koordinasi dan Fasilitasi Pembangunan Jalan Magelang - Kaliangkrik Kab. Wonosobo. PD: DPUPR Program: Penyelenggaraan Jalan	300.000	Binamarga Prov. Jateng	koordinatif
4	Pembangunan ruas Jalan Manglong Kalikodil, Kab. Magelang	52	APBN	Tersedia	-	2020	-	Bentuk Dukungan: Dokumen DED jalan dan jembatan, Fasilitasi dan koordinasi teknis PD: DPUPR Program: Penyelenggaraan Jalan	300.000	DPUPR	Penataan alinyemen jalan dan pembebasan lahan tahun 2021.
5	Pembangunan Gedung Pusat Pemadam Kebakaran Kawasan Borobudur, Kab.	65	APBN	Belum Tersedia	belum	belum		Output: Penyusunan Dokumen FS SKPD: SATPOL PP DAN PK	500.000	Satpol PP dan Damkar / Kementerian PUPR	Penyiapan FS tahun 2023.

No	Program/ Kegiatan	Nilai Investasi (Milyar)	Sumber Dana	Kesiapan Kelengkapan				Kegiatan Pendukung Perpres 79/2019 (APBD Kab. Magelang) tahun 2023		Pelaksana kegiatan	Keterangan
				Lahan	FS	DED	Ijin Lingkungan	Uraian	Anggaran (ribu)		
1	2	3	4	5	6	7	8	9	10	11	12
	Magelang							Program: Penanggulangan Kebakaran			
6	Peningkatan infrastruktur di Kawasan Borobudur, Kab. Magelang	100	APBN					Bentuk dukungan: Penyusunan DED Jalan, Drainase ruas jalan di Kawasan Borobudur PD: DPUPR Program: Penyelenggaraan Jalan	300.000	Kementerian PUPR	
	a. Revitalisasi terminal Borobudur					2019	UKL-UPL Andallalin			Kementerian PUPR	Lahan menggunakan lahan eksisting terminal
	b. Revitalisasi terminal Secang					2019	UKL-UPL			Kementerian PUPR	Lahan menggunakan lahan eksisting terminal
	c. Revitalisasi terminal Salaman					2019	UKL-UPL			Kementerian PUPR	Lahan menggunakan lahan eksisting terminal

No	Program/ Kegiatan	Nilai Investasi (Milyar)	Sumber Dana	Kesiapan Kelengkapan				Kegiatan Pendukung Perpres 79/2019 (APBD Kab. Magelang) tahun 2023		Pelaksana kegiatan	Keterangan
				Lahan	FS	DED	Ijin Lingkungan	Uraian	Anggaran (ribu)		
1	2	3	4	5	6	7	8	9	10	11	12
	d. Drainase jalan dan trotoar					Sudah disusun				Kementerian PUPR	Kesiapan lahan
	e. Peningkatan jalan lingkungan Borobudur					2019- 2020				Kementerian PUPR	Kesiapan lahan
7	Penyediaan TPST Penyangga Kawasan Borobudur, Kab. Magelang	100	APBN					Bentuk dukungan: Operasional TPS3R PD: Dinas Lingkungan Hidup Program: Pengelolaan Persampahan	200.000	DLH	Sudah dilakukan studi kelayakan. Penyiapan lahan Penyusunan dokumen perencanaannya dan dokumen lingkungan dimulai tahun 2020.
	a. TPST di Desa Kebonsari Kec. Borobudur				1	2021	UKL-UPL (2021)			DLH	Penyiapan lahan
	b. TPST di Desa Krasak Kec.				2017	2022	UKL-UPL (2022)			DLH	Penyiapan lahan

No	Program/ Kegiatan	Nilai Investasi (Milyar)	Sumber Dana	Kesiapan Kelengkapan				Kegiatan Pendukung Perpres 79/2019 (APBD Kab. Magelang) tahun 2023		Pelaksana kegiatan	Keterangan
				Lahan	FS	DED	Ijin Lingkungan	Uraian	Anggaran (ribu)		
1	2	3	4	5	6	7	8	9	10	11	12
	Salaman										
	c. TPST di Desa Sugimas Kec. Grabag				2017	2023	UKL-UPL (2023)			DLH	Penyiapan lahan
	d. TPST di Desa Krincing Kec. Secang				2017	2022	UKL-UPL (2022)			DLH	Penyiapan lahan
	e. TPST di Desa Gandusari Kec. Bandongan				2017	2023	UKL-UPL (2023)			DLH	Penyiapan lahan
	f. TPA di Desa Klegen Kec. Grabag				-	2022	UKL-UPL (2022)			DLH	Menggunakan lahan eksisting dengan penyiapan lahan untuk perluasan pada tahun 2022.
8	Pembangunan TPA/TPST Regional, Kab. Magelang	200	APBN	2020-2021 oleh Pemprov Jateng	2019 (Prov. Jateng)	-	Ijin Lingkungan 2020 (Prov. Jateng)	Output: Dokumen DED jalan Rejosari SKPD: DPUPR	100.000	DLHK Provinsi Jateng	Telah disiapkan DED dan UKL UPL untuk pembangunan jembatan jembatan Rejosari serta

No	Program/ Kegiatan	Nilai Investasi (Milyar)	Sumber Dana	Kesiapan Kelengkapan				Kegiatan Pendukung Perpres 79/2019 (APBD Kab. Magelang) tahun 2023		Pelaksana kegiatan	Keterangan
				Lahan	FS	DED	Ijin Lingkungan	Uraian	Anggaran (ribu)		
1	2	3	4	5	6	7	8	9	10	11	12
								Program: Penyelenggaraan Jalan			pembebasan lahan untuk akses jembatan sebagai penghubung dengan Kota Magelang
9	Penataan akses poros Mendut-Pawon Borobudur, Kab. Magelang	57	APBN	2020 oleh Kementerian PUPR	2020	2021		Bentuk dukungan: Fasilitas dan Koordinasi kegiatan Penataan akses poros Mendut-Pawon-Borobudur PD: DPUPR Program: Penyelenggaraan Jalan PD: Bappeda dan Litbangda Program: Koordinasi & Sinkronisasi Perencanaan Pembangunan Daerah	300.000	Kementerian PUPR-Ditjen Cipta Karya	Koordinatif, Penyiapan lahan

No	Program/ Kegiatan	Nilai Investasi (Milyar)	Sumber Dana	Kesiapan Kelengkapan				Kegiatan Pendukung Perpres 79/2019 (APBD Kab. Magelang) tahun 2023		Pelaksana kegiatan	Keterangan
				Lahan	FS	DED	Ijin Lingkungan	Uraian	Anggaran (ribu)		
1	2	3	4	5	6	7	8	9	10	11	12
10	Pembangunan gerbang dan koridor Palbapang Borobudur, Blondo Borobudur, Gerbang/Rest Area Koridor Kembanglimus Borobudur, Kab. Magelang	50	APBN	2020 oleh Kementerian PUPR	2020 (PUPR)	2020 (PUPR)		Bentuk dukungan: Fasilitasi dan Koordinasi kegiatan Penataan akses poros Mendut-Pawon-Borobudur PD: DPUPR Program: Penyelenggaraan Jalan PD: Bappeda dan Litbangda Program: Koordinasi dan Sinkronisasi Perencanaan Pembangunan Daerah	300.000	Kementerian PUPR-Ditjen Bina Marga dan Dirjen Cipta Karya	Koordinatif, Penyiapan relokasi untuk SD Negeri Blondo. Usulan perubahan lokasi pembangunan gerbang dari Desa Kembanglimus Kec. Borobudur ke Desa Salaman Kec. Salaman
11	Penataan kawasan ruang terbuka publik Candi Borobudur, Kab. Magelang	68	APBN	Tersedia, PT TWC dan Kementerian PUPR	2020 (PUPR)	2020 (PUPR)		Bentuk dukungan: Fasilitasi dan Koordinasi kegiatan Ruang Terbuka Publik Candi Borobudur PD: Bappeda dan Litbangda Program: Koordinasi dan Sinkronisasi	100.000	Kementerian PUPR-Ditjen Cipta Karya	Koordinatif

No	Program/ Kegiatan	Nilai Investasi (Milyar)	Sumber Dana	Kesiapan Kelengkapan				Kegiatan Pendukung Perpres 79/2019 (APBD Kab. Magelang) tahun 2023		Pelaksana kegiatan	Keterangan
				Lahan	FS	DED	Ijin Lingkungan	Uraian	Anggaran (ribu)		
1	2	3	4	5	6	7	8	9	10	11	12
								Perencanaan Pembangunan Daerah			
12	Pembangunan Anjungan Cerdas Candi Borobudur, Kab. Magelang	1.100	KPBU	Belum tersedia				Bentuk dukungan: Fasilitasi dan Koordinasi kegiatan Pembangunan Anjungan Cerdas Candi Borobudur PD: Bappeda dan Litbangda Program: Koordinasi dan Sinkronisasi Perencanaan Pembangunan Daerah	115.000	Kementerian PUPR-Ditjen Cipta Karya	Pra FS (2017) Penyusunan dokumen kajian kelayakan. Dokumen perencanaan dan penyiapan lahan diharapkan dilakukan oleh Pemerintah Pusat.
13	Revitalisasi Pasar Ngablak, Pasar Kaponan, Pasar Salaman, Pasar Mungkid dan Pasar Windusari, Kab. Magelang	265	APBN					Outout: AMDAL Pasar Salaman dan Kaponan, Review DED Pasar Ngablak, DED Pasar sementara Ngablak, Sewa Pasar Sementara untuk Pasar Ngablak, Pembangunan Pasar Sementara Pasar Ngablak	1.450.000	Disdagkop UKM	Perlu penyiapan lahan untuk penampungan pasar sementara

No	Program/ Kegiatan	Nilai Investasi (Milyar)	Sumber Dana	Kesiapan Kelengkapan				Kegiatan Pendukung Perpres 79/2019 (APBD Kab. Magelang) tahun 2023		Pelaksana kegiatan	Keterangan
				Lahan	FS	DED	Ijin Lingkungan	Uraian	Anggaran (ribu)		
1	2	3	4	5	6	7	8	9	10	11	12
								SKPD: Disdagkop UKM Program: Peningkatan Sarana Distribusi Perdagangan			
	a. Pasar Ngablak			Tersedia milik Pemda	2019	2019	Andallalin			Disdagkop UKM	Perlu penyiapan lahan untuk penampungan pasar sementara
	b. Pasar Kaponan			Tersedia milik Pemda	2019	2020	Andallalin			Disdagkop UKM	Perlu penyiapan lahan untuk penampungan pasar sementara
	c. Pasar Salaman,			Tersedia milik Pemda	2019	2020	Belum tersedia			Disdagkop UKM	Perlu penyiapan lahan untuk penampungan pasar sementara

No	Program/ Kegiatan	Nilai Investasi (Milyar)	Sumber Dana	Kesiapan Kelengkapan				Kegiatan Pendukung Perpres 79/2019 (APBD Kab. Magelang) tahun 2023		Pelaksana kegiatan	Keterangan
				Lahan	FS	DED	Ijin Lingkungan	Uraian	Anggaran (ribu)		
1	2	3	4	5	6	7	8	9	10	11	12
	d. Pasar Mungkid			Tersedia milik Pemda	2012	2018 (review DED)	Andallalin (2017) AMDAL (2017)			Disdagkop UKM	Perlu penyiapan lahan untuk penampungan pasar sementara
	e. Pasar Windusari,			Tersedia milik Pemda	ada	ada	Andallalin AMDAL			Disdagkop UKM	Perlu penyiapan lahan untuk penampungan pasar sementara
14	Pembangunan wisata kreatif Simpang Mendut (Taman Kreasi Mendut / Museum Widayat / Taman Anggrek), Kab. Magelang	50	APBN	Tersedia milik Pemda	2021	Belum tersedia	Andallalin belum tersedia			Kementerian PUPR-Ditjen Cipta Karya	Penyiapan DED pada tahun 2022, kajian pengembangan kawasan simpang Mendut telah dilaksanakan pada tahun 2020
15	Pembangunan Sekolah vokasi	200	APBN	Belum tersedia	2021	Belum Tersedia	Andallalin belum	Output: Pengadaan tanah SMK Pariwisata	22.000.000	Pemprov Jateng	Penyusunan studi kelayakan

No	Program/ Kegiatan	Nilai Investasi (Milyar)	Sumber Dana	Kesiapan Kelengkapan				Kegiatan Pendukung Perpres 79/2019 (APBD Kab. Magelang) tahun 2023		Pelaksana kegiatan	Keterangan
				Lahan	FS	DED	Ijin Lingkungan	Uraian	Anggaran (ribu)		
1	2	3	4	5	6	7	8	9	10	11	12
	Pariwisata/ SMK Pariwisata, Kab. Magelang						tersedia	SKPD: Disdikbud Program: Penunjang Urusan Pemerintah Daerah/Kota			

Dalam mendukung implementasi Peraturan Presiden Nomor 79 Tahun 2019, Pemerintah Kabupaten Magelang telah melaksanakan penelitian dengan fokus dan lokus pada proyek strategis nasional Kawasan Borobudur melalui pihak ketiga dan lomba Riset Unggulan Daerah (RUD) tahun 2021, dengan judul:

1. Identifikasi Potensi Pengembangan Kawasan Pendukung Destinasi Pariwisata Super Prioritas Borobudur Kabupaten Magelang;
2. Kajian Sosial Budaya di Kecamatan Borobudur Kabupaten Magelang;
3. Kajian Potensi dan Strategi Pengelolaan Mata Air di Kecamatan Borobudur Kabupaten Magelang;
4. Pembangunan Kawasan Perdesaan dalam mewujudkan Kemandirian Desa di Kabupaten Magelang;
5. Membangun Konektivitas Pariwisata Berkelanjutan melalui pemanfaatan *Platform Sharing Economy* (Studi Kasus di Kabupaten Magelang).

Konsep pemberdayaan kawasan dan sinergitas dengan kawasan lainnya, jalan tol, dan daya saing daerah juga telah masuk dalam tema kajian RUD pada tahun anggaran 2022 dengan tema kajian:

1. Revitalisasi Sarana dan Model Transportasi untuk Mendukung Pengembangan Pariwisata di Kabupaten Magelang;
2. Optimalisasi Pengelolaan Destinasi Tujuan Wisata di Kabupaten Magelang
3. Peningkatan Partisipasi Masyarakat dalam Pengelolaan sampah di Kabupaten Magelang.

4.3 Kinerja Penyelenggaraan Pemerintahan Daerah

4.3.1 Indikator Kinerja Utama Daerah

Dalam rangka upaya pencapaian prioritas pembangunan daerah tahun 2023, maka ditetapkan target pada indikator kinerja utama daerah tahun 2023 dengan memperhatikan kapasitas sumberdaya yang dimiliki. Target IKU daerah Kabupaten Magelang Tahun 2023 dapat dilihat sebagai berikut.

Tabel 4.6
Indikator Kinerja Utama Kabupaten Magelang Tahun 2023

No.	Indikator Kinerja Utama Daerah	Satuan	Target	
			RKPD 2023	Perubahan RKPD 2023
1	2	3	4	5
1	Indeks Pembangunan Manusia (IPM)	angka (0 - 100)	71,03	71,03
2	Inflasi	persen	2,0-4,0	2,0-4,0
3	Pengeluaran per kapita riil yang disesuaikan	ribu rupiah	9.734,22	9.734,22
4	Angka Kemiskinan	persen	10,67- 9,92	10,67- 9,92
5	Indeks Pembangunan Gender	angka (0-100)	92,70	92,70

6	Laju Pertumbuhan Ekonomi	persen	3,5-4,5	3,5-4,5
7	PDRB Per Kapita	juta rupiah	28,68	28,68
8	Cakupan Pembangunan Infrastruktur Wilayah Berkelanjutan	persen	74,76	74,76
9	Indeks Reformasi Birokrasi (IRB)	persen	70,68 (Baik)	70,68 (Baik)

4.3.1 Indikator Kinerja Utama Perangkat Daerah

Indikator kinerja utama perangkat daerah merupakan indikator kinerja yang menjadi tanggung jawab Kepala Perangkat Daerah. Indikator ini berada pada level *intermediate outcome*, yang menghubungkan kinerja program dengan tujuan dan sasaran pembangunan daerah. IKU Perangkat Daerah Tahun 2023 dapat dilihat pada tabel berikut.

Tabel 4.7

Indikator Kinerja Utama Perangkat Daerah Tahun 2023

No	Perangkat Daerah	Indikator Kinerja Utama Perangkat Daerah	Satuan	Target	
				RKPD 2023	Perubahan RKPD 2023
1	2	3	4	5	6
1	DISDIKBUD	Angka Partisipasi Kasar (APK)	angka (0-100)	90,21	90,21
2	DISDIKBUD	Angka Partisipasi Murni (APM)	angka (0-100)	81,65	81,65
3	DISDIKBUD	Angka Partisipasi Sekolah (APS)	Angka (0-100)	89,64	89,64
5	DISDIKBUD	Angka Kelulusan	angka (0-100)	99,98	99,98
6	DISDIKBUD	Cakupan pengelolaan kebudayaan	persen	34,16	34,16
7	DINKES	Persentase Kualitas pelayanan kesehatan	persen	58	58
8	DINKES	Angka kesakitan	persen	55	55
9	DINKES	Jumlah Kematian Ibu	jumlah kasus	6	6
10	DINKES	Angka Kematian Bayi (AKB)	per 1000 KH	5,67	5,67
11	DINKES	Angka Kematian Balita (AKABa)	per 1000 KH	6,65	6,65
12	DINKES	Angka Kematian Neonatal (AKN)	per 1000 KH	3,95	3,95
13	DINKES	Kualitas Puskesmas dan Rumah Sakit	persen	-	-
14	RSUD MUNTILAN	Predikat Kelulusan Akreditasi Rumah Sakit	Akreditasi (dasar, madya, utama, paripurna)	Paripurna (Bintang 5)	Paripurna (Bintang 5)
15	DPUPR	Cakupan Pembangunan Infrastruktur Pekerjaan Umum dan penataan ruang	persen	76,98	76,98

No	Perangkat Daerah	Indikator Kinerja Utama Perangkat Daerah	Satuan	Target	
				RKPD 2023	Perubahan RKPD 2023
1	2	3	4	5	6
16	DPRKP	Cakupan hunian layak dan berkualitas	persen	95,16	95,16
17	SATPOL PP PK	Cakupan pelayanan ketentraman dan ketertiban umum serta perlindungan masyarakat	persen	88,27	88,27
18	BPBD	Cakupan ketangguhan daerah menghadapi bencana	persen	100	100
19	BAKESBANGPOL	Persentase pemahaman wawasan kebangsaan masyarakat	persen	99,0	99,0
20	BAKESBANGPOL	Persentase pembinaan partai politik dan koordinasi kelembagaan pemerintah	persen	100	100
21	DINSOS PPKB PPPA	Cakupan penanganan PMKS	persen	49,21	49,21
22	DINSOS PPKB PPPA	Cakupan pemberdayaan perempuan dan gender	persen	23,46	23,46
23	DINSOS PPKB PPPA	Rasio kekerasan	persen	0,02	0,02
24	DINSOS PPKB PPPA	Laju Pertumbuhan Penduduk (LPP)	persen	0,91	0,91
25	DINSOS PPKB PPPA	Persentase keluarga Pra Sejahtera	persen	18,53	18,53
26	DISPERINNAKER	Tingkat Partisipasi Angkatan Kerja	persen	74,24	74,24
27	DISPERINNAKER	Indeks industri yang terbina	persen	1,2	1,2
	DISPERINNAKER	Persentase Pertumbuhan Industri	persen	-	-
28	DISTAN PANGAN	Stabilitas harga dan pasokan pangan	persen	93,20	93,20
29	DISTAN PANGAN	Skor Pola Pangan Harapan (PPH) konsumsi	persen	85,00	85,00
30	DISTAN PANGAN	Persentase kenaikan produksi pertanian/ perkebunan	%	0,73	0,73
31	DISTAN PANGAN	Persentase kenaikan luas lahan pertanian unggulan	%	3,40	3,40
32	DLH	Persentase ketaatan penanggung jawab usaha dan/atau kegiatan terhadap izin lingkungan, izin PPLH, ijin PUU LH yang diterbitkan oleh pemerintah daerah	persen	9,30	9,30
33	DLH	Indeks Kinerja Pengelolaan Sampah (IKPS)	persen	50	50

No	Perangkat Daerah	Indikator Kinerja Utama Perangkat Daerah	Satuan	Target	
				RKPD 2023	Perubahan RKPD 2023
1	2	3	4	5	6
34	DLH	Cakupan konservasi sumber daya alam dan mitigasi dampak perubahan iklim	persen	40,70	40,70
35	DISDUKCAPIL	Rasio Perekaman KTP-elektronik, Keluarga yang Ber KK dan penerbitan KIA	--	91,68	91,68
36	DISDUKCAPIL	Rasio anak (0-18) yang berakta kelahiran, Pasangan berakta perkawinan, penduduk meninggal berakta kematian	angka	89,16	89,16
37	DISDUKCAPIL	Rasio Pengelolaan Informasi dan Pemanfaatan Data	angka	92,5	92,5
38	DISPERMADES	Persentase status desa maju, mandiri dan berkembang	persen	93,19	93,19
39	DISHUB	Cakupan penyelenggaraan layanan perhubungan	persen	62,34	62,34
40	DISKOMINFO	Cakupan ketersediaan prasarana dan sarana TIK yang memenuhi standar keamanan informasi	persen	68,08	68,08
41	DISKOMINFO	Cakupan layanan informasi bagi Desa dan OPD	persen	100	100
42	DISKOMINFO	Cakupan layanan dan diseminasi informasi publik	persen	100	100
43	DISKOMINFO	Cakupan pemanfaatan dan pengelolaan TI	persen	92,80	92,80
44	DISDAGKOP UKM	Persentase pertumbuhan ekspor non migas	persen	1	1
45	DISDAGKOP UKM	Persentase koperasi aktif	persen	80,70	80,70
46	DISDAGKOP UKM	Peningkatan Omzet usaha Mikro	persen	5	5
47	DPMPPTSP	Nilai investasi PMA	milyar rupiah	69.618.8 26.286	69.618.8 26.286
48	DPMPPTSP	Nilai investasi PMDN	triliun rupiah	3.072. 073.8 99.23 3	3.072. 073.8 99.23 3
49	DPMPPTSP	Survey kepuasan pelayanan perijinan	angka	88,50	88,50
50	DISPARPORA	Cakupan prestasi generasi muda	persen	44,44	44,44
51	DISPARPORA	Persentase Peningkatan kunjungan wisatawan	persen	5	5

No	Perangkat Daerah	Indikator Kinerja Utama Perangkat Daerah	Satuan	Target	
				RKPD 2023	Perubahan RKPD 2023
1	2	3	4	5	6
52	DISPARPORA	Persentase Peningkatan lama tinggal wisatawan	persen	3,73	3,73
53	DISPUSPA	Rasio pengunjung perpustakaan di perpustakaan kabupaten	persen	0,020 5	0,020 5
54	DISPUSPA	Persentase pengolah arsip yang melaksanakan pengolahan arsip secara baku	persen	84,62	84,62
55	DISPETERIKAN	Produksi daging (Ruminansia dan Non Ruminansia)	ton	17.091,81	17.091,81
56	DISPETERIKAN	Produksi telur	ton	17.951,50	17.951,50
57	DISPETERIKAN	Produksi susu	liter	865.789	865.789
58	DISPETERIKAN	Produksi perikanan budidaya (benih ikan)	Ekor (x1000)	1.842.232	1.842.232
59	DISPETERIKAN	Produksi ikan konsumsi	ton	19.804	19.804
60	DISPETERIKAN	Produksi ikan hias	ekor	2.530.900	2.530.900
61	SETDA	Cakupan kebijakan penyelenggaraan pemerintahan dan kesejahteraan rakyat	persen	100	100
62	SETDA	Nilai Survey Kepuasan Masyarakat (SKM)	-	84,50 (Baik)	84,50 (Baik)
63	SETDA	Cakupan perumusan kebijakan ekonomi dan pembangunan	persen	94,5	94,5
64	SETWAN	Cakupan fasilitas layanan produk-produk hukum daerah	persen	100	100
65	BAPPEDA & LITBANGDA	Persentase ketercapaian, keterukuran kinerja, dan konsistensi program perencanaan pembangunan daerah	persen	86,51	86,51
66	BAPPEDA & LITBANGDA	Persentase implementasi rencana kelitbangan	persen	100	100
67	BPPKAD	Persentase kenaikan PAD	persen	7	7
68	BPPKAD	Persentase Penetapan APBD tepat waktu	persen	100	100
69	BPPKAD	Persentase kejelasan status aset daerah	persen	100	100
70	BKPPD	Indek profesionalitas ASN	angka (0-100)	59	59
71	INSPEKTORAT	Level kapabilitas APIP	level	3	3
72	INSPEKTORAT	Nilai maturitas SPIP	level (0-5)	3	3

No	Perangkat Daerah	Indikator Kinerja Utama Perangkat Daerah	Satuan	Target	
				RKPD 2023	Perubahan RKPD 2023
1	2	3	4	5	6
73	KECAMATAN BANDONGAN	Nilai Survei Kepuasan Masyarakat Kecamatan	angka (0-100)	86 (Baik)	86 (Baik)
74.1	KECAMATAN BOROBUKUR	Nilai Survei Kepuasan Masyarakat Kecamatan	angka (0-100)	88,68 (Sangat Baik)	88,68 (Sangat Baik)
74.2	KECAMATAN CANDIMULYO	Nilai Survei Kepuasan Masyarakat Kecamatan	angka (0-100)	86,63 (Baik)	86,63 (Baik)
74.3	KECAMATAN DUKUN	Nilai Survei Kepuasan Masyarakat Kecamatan	angka (0-100)	85 (Baik)	85 (Baik)
74.4	KECAMATAN GRABAG	Nilai Survei Kepuasan Masyarakat Kecamatan	angka (0-100)	88,68 (Sangat Baik)	88,68 (Sangat Baik)
74.5	KECAMATAN KAJORAN	Nilai Survei Kepuasan Masyarakat Kecamatan	angka (0-100)	88,58 (Sangat Baik)	88,58 (Sangat Baik)
74.6	KECAMATAN KALIANGKRIK	Nilai Survei Kepuasan Masyarakat Kecamatan	angka (0-100)	80 (Baik)	80 (Baik)
74.7	KECAMATAN MERTOYUDAN	Nilai Survei Kepuasan Masyarakat Kecamatan	angka (0-100)	85,25 (Baik)	85,25 (Baik)
74.8	KECAMATAN MUNGKID	Nilai Survei Kepuasan Masyarakat Kecamatan	angka (0-100)	87,70 (Baik)	87,70 (Baik)
74.9	KECAMATAN MUNTILAN	Nilai Survei Kepuasan Masyarakat Kecamatan	angka (0-100)	86,40 (Baik)	86,40 (Baik)
74.10	KECAMATAN NGABLAK	Nilai Survei Kepuasan Masyarakat Kecamatan	angka (0-100)	85,25 (Baik)	85,25 (Baik)
74.11	KECAMATAN NGLUWAR	Nilai Survei Kepuasan Masyarakat Kecamatan	angka (0-100)	89,50 (Sangat Baik)	89,50 (Sangat Baik)
74.12	KECAMATAN PAKIS	Nilai Survei Kepuasan Masyarakat Kecamatan	angka (0-100)	92 (Sangat Baik)	92 (Sangat Baik)
74.13	KECAMATAN SALAM	Nilai Survei Kepuasan Masyarakat Kecamatan	angka (0-100)	86 (Baik)	86 (Baik)
74.14	KECAMATAN SALAMAN	Nilai Survei Kepuasan Masyarakat Kecamatan	angka (0-100)	89 (Sangat Baik)	89 (Sangat Baik)
74.15	KECAMATAN SAWANGAN	Nilai Survei Kepuasan Masyarakat Kecamatan	angka (0-100)	85,25 (Baik)	85,25 (Baik)
74.16	KECAMATAN SECANG	Nilai Survei Kepuasan Masyarakat Kecamatan	angka (0-100)	89,85 (Sangat Baik)	89,85 (Sangat Baik)
74.17	KECAMATAN SRUMBUNG	Nilai Survei Kepuasan Masyarakat Kecamatan	angka (0-100)	85,25 (Baik)	85,25 (Baik)
74.18	KECAMATAN TEGALREJO	Nilai Survei Kepuasan Masyarakat Kecamatan	angka (0-100)	88 (Baik)	88 (Baik)
74.19	KECAMATAN TEMPURAN	Nilai Survei Kepuasan Masyarakat Kecamatan	angka (0-100)	87,50 (Baik)	87,50 (Baik)

No	Perangkat Daerah	Indikator Kinerja Utama Perangkat Daerah	Satuan	Target	
				RKPD 2023	Perubahan RKPD 2023
1	2	3	4	5	6
74.20	KECAMATAN WINDUSARI	Nilai Survei Kepuasan Masyarakat Kecamatan	angka (0-100)	85,90 (Baik)	85,90 (Baik)
74.21	KECAMATAN BANDONGAN	Persentase penyelenggaraan pemerintahan kecamatan	persen	90,47	90,47
75.1	KECAMATAN BOROBUDUR	Persentase penyelenggaraan pemerintahan kecamatan	persen	90	90
75.2	KECAMATAN CANDIMULYO	Persentase penyelenggaraan pemerintahan kecamatan	persen	98,24	98,24
75.3	KECAMATAN DUKUN	Persentase penyelenggaraan pemerintahan kecamatan	persen	100	100
75.4	KECAMATAN GRABAG	Persentase penyelenggaraan pemerintahan kecamatan	persen	100	100
75.5	KECAMATAN KAJORAN	Persentase penyelenggaraan pemerintahan kecamatan	persen	100	100
75.6	KECAMATAN KALIANGKRIK	Persentase penyelenggaraan pemerintahan kecamatan	persen	95	95
75.7	KECAMATAN MERTOYUDAN	Persentase penyelenggaraan pemerintahan kecamatan	persen	100	100
75.8	KECAMATAN MUNGKID	Persentase penyelenggaraan pemerintahan kecamatan	persen	95	95
75.9	KECAMATAN MUNTILAN	Persentase penyelenggaraan pemerintahan kecamatan	persen	92	92
75.10	KECAMATAN NGABLAK	Persentase penyelenggaraan pemerintahan kecamatan	persen	95	95
75.11	KECAMATAN NGLUWAR	Persentase penyelenggaraan pemerintahan kecamatan	persen	96,70	96,70
75.12	KECAMATAN PAKIS	Persentase penyelenggaraan pemerintahan kecamatan	persen	95	95
75.13	KECAMATAN SALAM	Persentase penyelenggaraan pemerintahan kecamatan	persen	94,44	94,44
75.14	KECAMATAN SALAMAN	Persentase penyelenggaraan pemerintahan kecamatan	persen	100	100
75.15	KECAMATAN SAWANGAN	Persentase penyelenggaraan pemerintahan kecamatan	persen	95	95
75.16	KECAMATAN SECANG	Persentase penyelenggaraan pemerintahan kecamatan	persen	95	95

No	Perangkat Daerah	Indikator Kinerja Utama Perangkat Daerah	Satuan	Target	
				RKPD 2023	Perubahan RKPD 2023
1	2	3	4	5	6
75.17	KECAMATAN SRUMBUNG	Persentase penyelenggaraan pemerintahan kecamatan	persen	92,33	92,33
75.18	KECAMATAN TEGALREJO	Persentase penyelenggaraan pemerintahan kecamatan	persen	94	94
75.19	KECAMATAN TEMPURAN	Persentase penyelenggaraan pemerintahan kecamatan	persen	95	95
75.20	KECAMATAN WINDUSARI	Persentase penyelenggaraan pemerintahan kecamatan	persen	95	95

4.3.3. Indikator Kinerja Penyelenggaraan Perangkat Daerah

Untuk indikator kinerja penyelenggaraan pemerintahan daerah merupakan indikator kinerja utama daerah dan indikator kinerja utama perangkat daerah yang dibagi dalam 3 aspek yaitu aspek kesejahteraan masyarakat, aspek pelayanan umum, dan aspek daya saing. Untuk indikator kinerja penyelenggaraan pemerintahan daerah tertuang dalam tabel berikut.

Tabel 4.8
Indikator Kinerja Penyelenggaraan Perangkat Daerah Tahun 2023

No	Aspek/Fokus/Bidang Urusan/Indikator Kinerja Daerah	Satuan	Target	
			RKPD 2023	Perubahan RKPD 2023
1	2	3	4	5
A.	ASPEK KESEJAHTERAAN MASYARAKAT			
1	Nilai IPM (Index Pembangunan Manusia)	angka (0-100)	71,03	71,03
2	Angka Kemiskinan	persen	10,67-9,92	10,67-9,92
3	Indeks Pembangunan Gender	angka (0-100)	92,70	92,70
4	Indeks Pemberdayaan Gender	angka (0-100)	70,23	70,23
5	Persentase penurunan PMKS	persen	0,58	0,58
6	Kategori Kabupaten Layak Anak	kategori	nindya	nindya
7	Angka Harapan Hidup	tahun	74,10	74,10
8	Rata-rata Lama Sekolah	tahun	8,11	8,11
9	Harapan Lama Sekolah	tahun	12,63	12,63
10	Presentase SD & SMP yang berakreditasi minimal B	persen	95,12	95,12
11	Indeks ketahanan pangan	angka (1-100)	81,57	81,57
12	Cakupan hunian layak dan berkualitas	persen	95,16	95,16
13	Laju Pertumbuhan Ekonomi	persen	3,5-4,5	3,5-4,5
14	Tingkat Pengangguran Terbuka	persen	2,4-3,0	2,4-3,0
15	PDRB Per Kapita	juta rupiah	28,68	28,68
16	Pengeluaran per kapita riil yang disesuaikan	ribu rupiah	9.734,22	9.734,22

No	Aspek/Fokus/Bidang Urusan/Indikator Kinerja Daerah	Satuan	Target	
			RKPD 2023	Perubahan RKPD 2023
1	2	3	4	5
17	Inflasi	persen	2,0-4,0	2,0-4,0
18	Nilai PDRB sektor perdagangan	miliar rupiah	5.887,55	5.887,55
19	Nilai PDRB sektor pertanian, kehutanan dan perikanan	miliar rupiah	8.499,56	8.499,56
20	Nilai PDRB sektor industri pengolahan	miliar rupiah	9.122,2	9.122,2
21	Nilai PDRB sektor pariwisata	miliar rupiah	1.844,05	1.844,05
B. ASPEK PELAYANAN UMUM				
URUSAN WAJIB PELAYANAN DASAR				
PENDIDIKAN				
1	Angka Partisipasi Kasar (APK)	angka (1-100)	90,21	90,21
2	Angka Partisipasi Murni (APM)	angka (1-100)	81,65	81,65
3	Angka Partisipasi Sekolah (APS)	angka (1-100)	89,64	89,64
4	Angka Kelulusan	angka (1-100)	99,98	99,98
KESEHATAN				
6	Persentase Kualitas pelayanan kesehatan	persen	58	58
7	Angka kesakitan	persen	55	55
8	Jumlah Kematian Ibu	jumlah kasus	6	6
9	Angka Kematian Bayi (AKB)	Angka per 1000 KH	5,67	5,67
10	Angka Kematian Balita (AKABa)	Angka per 1000 KH	6,65	6,65
11	Angka Kematian Neonatal (AKN)	angka	3,95	3,95
12	Kualitas puskesmas dan rumah sakit	persen	-	-
13	Predikat Kelulusan Akreditasi Rumah Sakit	Akreditasi (dasar, madya, utama, paripurna)	Paripurna (Bintang 5)	Paripurna (Bintang 5)
PEKERJAAN UMUM DAN PENATAAN RUANG				
14	Cakupan Pembangunan Infrastruktur Pekerjaan Umum dan penataan ruang	persen	76,98	76,98
	Cakupan Pembangunan Infrastruktur Pekerjaan Umum dan penataan ruang (***)	persen	-	-
PERUMAHAN RAKYAT DAN KAWASAN PERMUKIMAN				
15	Cakupan hunian layak dan berkualitas	persen	95,16	95,16
KETENTRAMAN, KETERTIBAN UMUM DAN PERLINDUNGAN MASYARAKAT				
16	Cakupan pelayanan ketentraman dan ketertiban umum serta perlindungan masyarakat	persen	88,27	88,27
17	Cakupan ketangguhan daerah menghadapi bencana	persen	100	100
18	Persentase pemahaman wawasan kebangsaan dan politik masyarakat	persen	99,00	99,00
SOSIAL				

No	Aspek/Fokus/Bidang Urusan/Indikator Kinerja Daerah	Satuan	Target	
			RKPD 2023	Perubahan RKPD 2023
1	2	3	4	5
19	Cakupan penanganan PMKS	persen	49,21	49,21
	URUSAN WAJIB BUKAN PELAYANAN DASAR			
	TENAGA KERJA			
20	Tingkat partisipasi Angkatan kerja	persen	74,24	74,24
	PEMBERDAYAAN PEREMPUAN DAN PERLINDUNGAN ANAK			
21	Cakupan pemberdayaan perempuan dan gender	persen	23,46	23,46
22	Rasio kekerasan	persen		
	PANGAN		0,02	0,02
23	Skor Pola Pangan Harapan (PPH) konsumsi	persen	85,00	85,00
	LINGKUNGAN HIDUP			
24	Persentase Ketaatan penanggung jawab usaha dan/atau kegiatan terhadap izin lingkungan, izin PPLH dan PUU LH yang diterbitkan oleh Pemerintah Daerah	persen	9,30	9,30
25	Indeks kinerja pengelolaan sampah (IKPS)	persen	50	50
26	Cakupan konservasi sumber daya alam dan mitigasi dampak perubahan iklim	persen	40,70	40,70
	ADIMINISTRASI KEPENDUDUKAN DAN PENCATATAN SIPIL			
27	Rasio Perekaman KTP – elektronik, Keluarga yang Ber KK dan Penerbitan KIA	angka	91,68	91,68
28	Rasio anak (0-18) yang berakta kelahiran, Pasangan berakta perkawinan, penduduk meninggal berakta kematian	angka	89,16	89,16
29	Rasio Pengelolaan Informasi dan Pemanfaatan Data	angka	92,5	92,5
	PEMBERDAYAAN MASYARAKAT DAN DESA			
30	Persentase status desa maju, mandiri dan berkembang	persen	93,19	93,19
	PENGENDALIAN PENDUDUK DAN KB			
31	Laju Pertumbuhan Penduduk (LPP)	persen	0,91	0,91
32	Persentase keluarga Pra Sejahtera	persen	18,53	18,53
	PERHUBUNGAN			
33	Cakupan penyelenggaraan layanan perhubungan	persen	62,34	62,34
	KOMUNIKASI DAN INFORMATIKA			
34	Cakupan layanan dan diseminasi informasi publik	persen	100	100
35	Cakupan pemanfaatan dan pengelolaan TI	persen	92,80	92,80
	KOPERASI DAN UKM			
36	Persentase koperasi aktif	persen	80,70	80,40
37	Peningkatan Omzet usaha Mikro	persen	5	5

No	Aspek/Fokus/Bidang Urusan/Indikator Kinerja Daerah	Satuan	Target	
			RKPD 2023	Perubahan RKPD 2023
1	2	3	4	5
	PENANAMAN MODAL			
38	Nilai investasi PMA	milyar rupiah	69.618.8 26.286	69.618.8 26.286
39	Nilai investasi PMDN	triliun rupiah	3.072.07 3.899.23 3	3.072.07 3.899.23 3
40	Survey kepuasan pelayanan perijinan	angka (1-100)	88,50	88,50
	KEPEMUDAAN DAN OLAH RAGA			
41	Cakupan prestasi generasi muda	persen	44,44	44,44
	STATISTIK			
42	Cakupan layanan informasi bagi Desa dan SKPD	persen	100	100
	PERSANDIAN			
43	Cakupan ketersediaan prasarana dan sarana TIK yang memenuhi standar keamanan informasi	persen	68,08	68,08
	KEBUDAYAAN			
44	Cakupan pengelolaan kebudayaan	persen	34,16	34,16
	PERPUSTAKAAN			
45	Rasio pengunjung perpustakaan di perpustakaan kabupaten	persen	0,0205	0,0205
	KEARSIPAN			
46	Persentase pengolah arsip yang melaksanakan pengolahan arsip secara baku	persen	84,62	84,62
	URUSAN PILIHAN			
	KELAUTAN DAN PERIKANAN			
47	Produksi daging (Ruminansia dan Non Ruminansia)	ton	17.091,8 1	17.091,8 1
48	Produksi Telur	ton	17.951,5 0	17.951,5 0
49	Produksi susu	liter	865.789	865.789
50	Produksi perikanan budidaya (benih ikan)	Ekor (x1000)	1.842.23 2	1.842.23 2
51	Produksi ikan konsumsi	ton	19.804	19.804
52	Produksi ikan hias	ekor	2.530.90 0	2.530.90 0
	PARIWISATA			
53	Persentase peningkatan kunjungan wisatawan	persen	5	5
54	Persentase peningkatan lama tinggal wisatawan	persen	3,73	3,73
	PERTANIAN			
55	Persentase kenaikan produksi pertanian/perkebunan	%	0,73	0,73
56	Persentase kenaikan luas lahan pertanian unggulan	%	3,40	3,40
	PERDAGANGAN			
57	Daerah tertib ukur	daerah		
	PERINDUSTRIAN			
58	Indeks industri yang terbina	indeks	1,2	1,2Surev

No	Aspek/Fokus/Bidang Urusan/Indikator Kinerja Daerah	Satuan	Target	
			RKPD 2023	Perubahan RKPD 2023
1	2	3	4	5
	FUNGSI PENUNJANG URUSAN PEMERINTAHAN			
	PERENCANAAN			
59	Persentase ketercapaian, keterukuran kinerja, dan konsistensi program perencanaan pembangunan daerah	persen	86,51	86,51
	KEUANGAN			
60	Persentase kenaikan PAD	persen	7	7
61	Persentase Penetapan APBD tepat waktu	persen	100	100
62	Persentase kejelasan status aset daerah	persen	100	100
	KEPEGAWAIAN, PENDIDIKAN DAN PELATIHAN			
63	Indek profesionalitas ASN	Angka (1-100)	59	59
	PENELITIAN DAN PENGEMBANGAN			
64	Persentase implementasi rencana kelitbangan	persen	100	100
	PENGAWASAN			
65	Level kapabilitas APIP	Level (1-5)	3	3
66	Nilai maturitas SPIP	Level (0-5)	3,2	3,2
	FUNGSI LAINNYA			
67	Cakupan kebijakan penyelenggaraan pemerintahan dan kesejahteraan rakyat	persen	100	100
68	Nilai Survei Kepuasan Masyarakat (SKM)	Angka (1-100)	84,50 (Baik)	84,50 (Baik)
69	Persentase fasilitasi layanan produk-produk hukum daerah	persen	100	100
70	Cakupan perumusan kebijakan ekonomi dan pembangunan	persen	94,5	94,5
	C. ASPEK DAYA SAING			
71	Cakupan Pembangunan Infrastruktur Wilayah Berkelanjutan	persen	74,76	74,76
72	Indeks Kualitas Lingkungan Hidup (IKLH) $(IKA*0,376)+(IKU*0,405)+(IKL*0,219)$	Angka (0-100)	71,36	71,36
73	Indeks Reformasi Birokrasi (IRB)	persen	70,68 (Baik)	70,68 (Baik)
74	Cakupan ketentraman dan ketertiban masyarakat	persen	86,33	86,33
75	Nilai AKIP	angka (10-100) (huruf)	69,00 (Baik)	69,00 (Baik)
76	Indeks tingkat kematangan SPBE (Sistem Pemerintahan Berbasis Elektronik)	angka (1-5)	3,21-3,40	3,21-3,40
77	Opini BPK	-	WTP	WTP
78	Indeks Kepuasan Masyarakat (IKM)	angka (0-100)	85,25 (Baik)	85,25 (Baik)
79	Indeks Sistem Merit	angka (0-1)	0,70	0,70
80	Pertumbuhan Investasi	persen	10	10
81	Cakupan Pembangunan Infrastruktur Wilayah	persen	78,16	78,16
82	Indeks Desa Membangun	angka (0-1)	0,71	0,71

4.4. Inovasi Daerah

Pemerintah Kabupaten Magelang sangat mendukung pelaksanaan Inovasi Daerah sebagaimana visi Bupati dan Wakil Bupati Magelang “Terwujudnya Masyarakat Kabupaten Magelang yang Sejahtera, Berdaya Saing dan Amanah” maka keberadaan inovasi merupakan komponen penting dalam mewujudkan Daya Saing ini. Berdasarkan hasil penilaian Indeks Daya Saing Daerah (IDSD) Tahun 2022 yang dilaksanakan oleh Kementerian Riset dan Teknologi/BRIN dan Pemerintah Provinsi Jawa Tengah, Pemerintah Kabupaten Magelang masuk dalam kategori “Tinggi”.

Hasil Penilaian Indeks Inovasi Daerah (IGA) oleh Kementerian Dalam Negeri tahun 2022 sebagaimana tertuang dalam Surat Keputusan Menteri Dalam Negeri Nomor: 400.10.11 – 6301.A Tahun 2022 tentang Indeks Inovasi Daerah Provinsi, Kabupaten, dan Kota Tahun 2022, Pemerintah Kabupaten Magelang masuk dalam kategori Kabupaten “Inovatif” dengan nilai 52,21. Sementara untuk tahun 2021 sesuai Surat Keputusan Menteri Dalam Negeri Nomor: 002.6-5848 Tahun 2021 Tanggal 23 Desember 2021 Tentang Indeks Inovasi Daerah Provinsi, Kabupaten, dan Kota Tahun 2021, untuk Pemerintah Kabupaten Magelang masuk dalam kategori Kabupaten “Inovatif” dengan nilai 41,81. Meskipun predikat penilaian masih sama, yaitu pada tingkat “inovatif”, namun secara skor indeks Pemerintah Kabupaten Magelang mendapat penilaian yang meningkat dibandingkan tahun sebelumnya.

Sebagai salah satu upaya untuk meningkatkan iklim inovasi di daerah, pada tahun 2023 direncanakan penyusunan Peraturan Daerah tentang Inovasi sebagai payung hukum semua kegiatan inovasi. Pada rancangan Peraturan Bupati Magelang tentang Inovasi Daerah tersebut, telah memuat tentang:

1. SDM inovasi daerah.
 - a. Peningkatan kapasitas SDM melalui pelatihan, kursus, workshop, dll
 - b. Membangun jejaring dengan lembaga/inovator yang bergerak dalam bidang inovasi.
2. Standar Operasional Prosedur (SOP)
Kecepatan dan kemudahan akses menjadi substansi dari rancangan Peraturan Bupati tentang Inovasi Daerah.
3. Kemanfaatan inovasi
 - a. Menyelenggarakan koordinasi, pembinaan, dan supervisi dengan lembaga/inovator yang bergerak dalam bidang inovasi guna meningkatkan manfaat yang lebih besar.
 - b. Diseminasi produk inovasi melalui fasilitasi Kekayaan Intelektual, pameran, pembuatan rancang bangun, dan komersialisasi.
4. Kualitas inovasi daerah
Menyelenggarakan koordinasi, pembinaan, dan supervisi dengan lembaga/inovator yang bergerak dalam bidang inovasi guna meningkatkan kualitas yang lebih baik.

Pada penilaian IGA tahun 2022, pemerintah daerah Kabupaten Magelang telah melaporkan sejumlah 153 inovasi diantaranya adalah: e-Pengembangan

Ilmu Pengetahuan, Kreativitas, Inovasi dan Riset (E-PIKIR), Antrian Otomatis Rekam Medis Kendaraan Dinas Perhubungan Kabupaten Magelang (e-KIR), Program MACAK (Magelang Membaca Untuk Kesejahteraan), Budidaya tanaman bawah tegakan penghasil emas hijau (BINTANG HIJAU), Jogo Tuk (Komunitas Penyelamat Mata Air), PUSAKA GEMILANG (Pusat Informasi dan Komunikasi Kabupaten), dan lain-lain.

Selain inovasi-inovasi tersebut yang berkelanjutan di tahun 2022, ada beberapa inovasi baru yaitu Demplot Milenial, GARDA PEPAK (Gerakan Pendampingan untuk Percepatan Penurunan Angka Kemiskinan), Magelang Gumregah Bungah, dan Program Percepatan Penurunan Stunting “Tilik Simbok”.

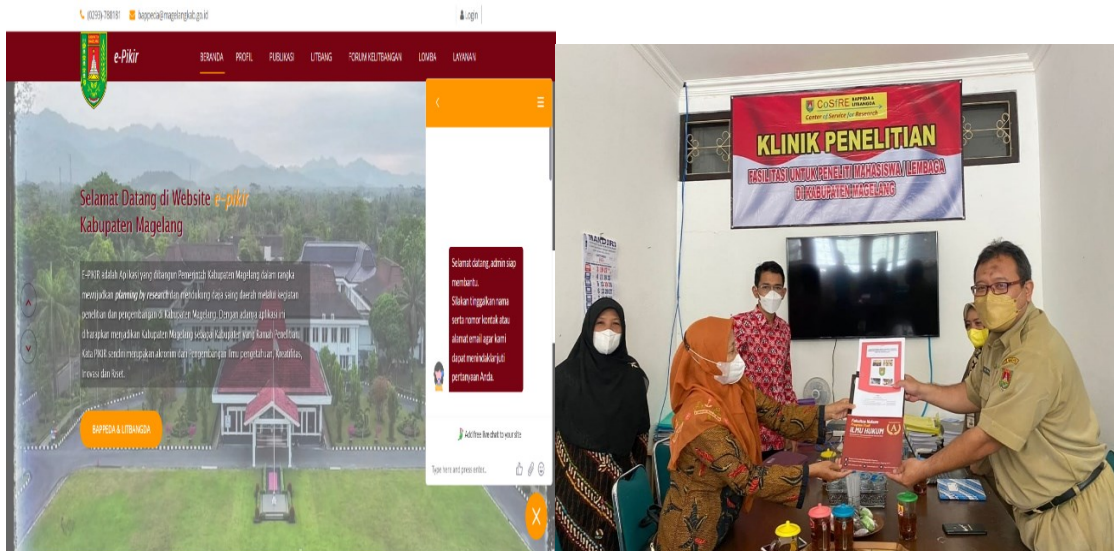
4.4.1. E-Pengembangan Ilmu Pengetahuan, Kreativitas, Inovasi, Riset dan Pengabdian Masyarakat (E-PIKIR)

Berdasarkan Peraturan Badan Riset dan Inovasi Nasional Nomor 5 Tahun 2023 Tentang Tata Kelola Riset dan Inovasi di Daerah, BRIDA Kabupaten/Kota mempunyai tugas menyelenggarakan Penelitian, Pengembangan, Pengkajian dan Penerapan (Litbangjirap) serta invensi dan Inovasi di daerah. Guna mendukung hal tersebut Pemerintah Kabupaten melalui Bappeda dan Litbangda membangun aplikasi E-PIKIR untuk mewujudkan *planning by research* yang selanjutnya sangat mendukung daya saing daerah.

Jumlah pengguna aplikasi pada tahun 2021 sejumlah 276 pengunjung dan mengalami peningkatan yang sangat signifikan pada tahun 2022 sejumlah 43.778 pengunjung dan pada pertengahan bulan juli tahun 2023 telah mencapai jumlah 23.598 pengunjung. Hal ini merupakan cerminan manfaat aplikasi dan akan memudahkan proses perizinan, konsultasi, usulan penelitian dan pengembangan serta pengabdian masyarakat sehingga dapat menjadikan Kabupaten Magelang ramah terhadap pelaksanaan Litbangjirap serta invensi dan Inovasi.

Dalam E-PIKIR terdapat menu-menu yang bisa diakses yaitu:

1. Beranda, berisi penjelasan E-PIKIR
2. Profil, berisi Regulasi pembentukan Bappeda dan Litbangda, Tugas Pokok dan Fungsi serta struktur organisasi Bappeda dan Litbangda
3. Publikasi berisi tentang: Standar Operasional (SOP) Kelitbangan, agenda kegiatan, informasi publik, berita/artikel dan dokumentasi
4. Litbang, berisi tentang Hasil penelitian dan Hasil Inovasi
5. Forum Kelitbangan berisi tentang usulan kelitbangan dan usulan inovasi daerah
6. Hasil kelitbangan daerah
7. Hasil kelitbangan stakeholder
8. Kerjasama penelitian
9. Layanan, berisi: Surat Keterangan Penelitian, Izin Pengabdian Masyarakat, Izin Magang/Praktek Kerja Lapangan dan Klinik Penelitian



Gambar 4.1

Beranda E-PIKIR dan penyerahan penelitian *Co-Branding* oleh UNIMMA kepada Bappeda dan Litbangda Kabupaten Magelang

4.4.2. GARDA PEPAK (Gerakan Pendampingan untuk Percepatan Penurunan Angka Kemiskinan)

Angka kemiskinan di Kabupaten Magelang pada periode Maret tahun 2022 sebesar 11,09% dengan jumlah penduduk miskin sebesar 145.330 jiwa. Dibandingkan dengan capaian Propinsi dan Nasional, capaian angka kemiskinan Kabupaten Magelang Periode Maret 2022 masih berada di atas Propinsi (10,93) dan Nasional (9,54%), sehingga Kabupaten Magelang masuk zona prioritas penanggulangan kemiskinan di Provinsi Jawa Tengah. Mengingat masih tingginya angka kemiskinan di Kabupaten Magelang, dibutuhkan sebuah gerakan percepatan penanggulangan kemiskinan sebagai upaya untuk mengurangi angka kemiskinan. Dilatarbelakangi oleh hal tersebut, Pemerintah Kabupaten Magelang melakukan inovasi Percepatan Penurunan Angka Kemiskinan melalui GARDA PEPAK

Gerakan ini dilaksanakan dengan melakukan pendampingan pada desa-desa miskin di Kabupaten Magelang, dimana tiap satu perangkat daerah melakukan pendampingan pada satu desa miskin, dan merupakan wujud komitmen dari Pemerintah Kabupaten Magelang dalam penanganan dan penganggulangan kemiskinan. Pemerintah Kabupaten Magelang melibatkan semua perangkat daerah dengan menggandeng pemangku kepentingan non pemerintah. Sasaran pelaksanaan gerakan GARDA PEPAK diarahkan secara bertahap pada 64 (enam puluh empat) desa dengan kategori tingkat kesejahteraan rendah di Kabupaten Magelang.

Pelaksanaan kegiatan dilakukan oleh Perangkat Daerah sebagai pembina dan fasilitator dengan melibatkan pemerintah desa, lembaga kemasyarakatan desa, para pendamping desa serta masyarakat desa dampingan secara partisipatif, melalui:

1. Optimalisasi potensi yang tersedia untuk menangani permasalahan desa dampingan;

2. Mengkoordinasikan tindak lanjut dengan Perangkat Daerah lain atau stakeholders lainnya;
3. Mendorong peran Tanggung Jawab Sosial Lingkungan Perusahaan (TJSLP) atau Corporate Social Responsibility (CSR) Perusahaan, BUMN dan BUMD yang mendukung penanggulangan kemiskinan di desa dampingan;
4. Memanfaatkan sumber pembiayaan non APBD seperti Filantropi, BAZNAS, Unit Pengelola Zakat (UPZ) atau penggalangan donasi di lingkungan kerja.

Pada tahun 2022, Baznas sebagai salah satu mitra Gerakan pendampingan untuk percepatan penurunan angka kemiskinan (GARDA PEPAK) menyalurkan bantuan keuangan yang bersumber dari zakat, infaq dan shodaqoh kepada masyarakat kurang mampu di 25 desa dampingan PD sebesar Rp. 426.000.000,- (Empat Ratus Dua Puluh Enam Juta Rupiah), sehingga rata-rata setiap desa akan mendapatkan alokasi sebesar Rp.16.000.000,- sampai Rp. 18.000.000,-. Adapun sasarannya adalah warga kurang mampu yang memenuhi kriteria Baznas, yaitu berusia produktif dan mempunyai usaha yang memerlukan bantuan permodalan mendapatkan bantuan sebesar Rp. 2.000.000,- (Dua Juta Rupiah). Jadi setiap desa dampingan mendapatkan alokasi bantuan antara 8-9 orang.

Adapun hasil yang diharapkan dari pelaksanaan gerakan ini adalah sebagai berikut:

1. Fasilitasi penanggulangan kemiskinan oleh Perangkat Daerah Kabupaten Magelang dapat tepat lokasi, tepat sasaran dan bermanfaat.
2. Peningkatan kesejahteraan pada masyarakat di desa-desa dengan tingkat kesejahteraan rendah
3. Meningkatnya kolaborasi dengan para pihak di luar pemerintah (perguruan tinggi, dunia usaha, non government organization dan lainnya) dalam upaya penanggulangan kemiskinan
4. Mendorong peningkatan swadaya dan partisipasi masyarakat untuk memenuhi kebutuhan dasar dan mengembangkan penghidupan berkelanjutan serta menciptakan nilai tambah bagi produktivitas desa.



Gambar 4.2

Dokumentasi Pelaksanaan Gerakan GARDA PEPAK

4.4.3. Magelang Gumregah Bungah

Magelang Gumregah Bungah merupakan spirit untuk mendukung Program penanganan Anak Tidak Sekolah (ATS) di Kabupaten Magelang, baik dalam kebijakan maupun rencana aksi yang dilakukan. Kabupaten Magelang menjadi kabupaten replikasi penanganan anak tidak sekolah melalui Program UNICEF *Out of School Children* (OOSC) di Jawa Tengah bermitra dengan Institut Teknologi dan Bisnis (ITB) Semarang pada tahun 2022 s.d 2023. Program tersebut dilatarbelakangi dengan tingginya angka ATS di Kabupaten Magelang yang berdasarkan sumber data Susenas, BPS (diolah) berjumlah 21.440 pada tahun 2021. Adapun Sasaran program Penanganan ATS meliputi 4 desa *piloting* di 3 Kecamatan, yaitu Desa Banyusidi Kecamatan Pakis (mewakili desa merah 1 PD 1 DD), Desa Sambeng Kecamatan Borobudur (KSPN), Desa Kembanglimus Kecamatan Borobudur (desa penyangga kawasan perdesaan), dan Desa Kalisalak Kecamatan Salaman (perkembangan sampai tanggal 10 Agustus 2022, input SIPBM atau Sistem Informasi Pembangunan Berbasis Masyarakat mencapai 87%). Sasaran program pada tahun berikutnya (2023) adalah 27 desa merah dan untuk keberlanjutannya direncanakan akan menyasar seluruh desa di Kabupaten Magelang. Beberapa kegiatan yang dilakukan antara lain pendataan untuk mendapatkan data *by name by address* dan mengidentifikasi akar permasalahan ATS, verifikasi dan validasi data, menyusun rencana aksi daerah dan desa, mengonfirmasi dan mengembalikan ATS baik ke sekolah formal maupun nonformal serta memonitoring ATS yang sudah dikembalikan ke sekolah agar menuntaskan pendidikan mereka.



Gambar 4.3
Pengembalian ATS ke Sekolah

Magelang Gumregah Bungah merupakan istilah yang merujuk pada *Mage'ang Gumregah Bali Mlebu ning Sekolah* (Magelang bersemangat kembali masuk ke sekolah). *Gumregah* bermakna semangat pemerintah arah juga masyarakat Magelang untuk menuntaskan pendidikan wajib belajar 12 tahun. *Tagline* menunjukkan semangat bahwa pendidikan menjadi prioritas

pembangunan di Kabupaten Magelang untuk menuntaskan permasalahan anak tidak sekolah. *Bungah* selain memiliki kepanjangan *Bali Mlebu ning Sekolah*, juga memiliki makna atau mencerminkan spirit bahagia karena anak-anak usia sekolah dapat kembali mengenyam pendidikan dan mewujudkan cita-cita untuk mendapatkan kehidupan yang lebih baik.

4.4.4. Program Percepatan Penurunan Stunting “Tilik Simbok”

Pemerintah Kabupaten Magelang mendukung komitmen Presiden Joko Widodo dalam percepatan penurunan stunting di Indonesia dengan target 14% pada tahun 2024. Stunting adalah kondisi gagal tumbuh akibat kekurangan gizi kronis dan stimulasi psikososial serta paparan infeksi berulang terutama dalam 1.000 Hari Pertama Kehidupan (HPK) - biasa disebut pendek.

Tim Percepatan Penurunan Stunting Kabupaten Magelang berkomitmen untuk terus menekan angka stunting dengan adanya Program Tilik Simbok. Program Tilik Simbok adalah program inovasi percepatan penurunan stunting di Kabupaten Magelang yang digagas oleh PC Fatayat NU Kabupaten Magelang yang merupakan Tim Percepatan Penurunan Stunting Kabupaten Magelang. Dasar dilaksanakannya Tilik Simbok ini adalah :

1. Peraturan Gubernur Jawa Tengah nomor 34 tahun 2019 tentang percepatan pencegahan stunting di propinsi Jawa Tengah.
2. Keputusan Bupati Magelang Nomor : 180.182/447/KEP/24/2019, tentang Tim Koordinasi dan Kelompok Kerja Penanggulangan Stunting Kabupaten Magelang.
3. Peran aktif yang dapat dilakukan oleh lembaga/organisasi non-pemerintah, salah satu diantaranya adalah Penyuluhan dan pendampingan.
4. Pemenuhan target TPB/ SDGs pada Target 2.2 Pada tahun 2030, menghilangkan segala bentuk kekurangan gizi, termasuk pada tahun 2025 mencapai target yang disepakati secara internasional untuk anak pendek dan kurus di bawah usia 5 tahun, dan memenuhi kebutuhan gizi remaja perempuan, ibu hamil dan menyusui, serta manula.

Tujuan khusus dilaksanakannya Program Tilik Simbok adalah untuk mendukung ibu Hamil untuk mengkonsumsi makanan yang seimbang dalam jumlah cukup, mendampingi pemenuhan Fe selama kehamilan. membantu persiapan kelahiran, mendampingi Ibu setelah kelahiran dan saat menyusui serta mendapatkan data kuantitatif out put dari pendampingan.

Kegiatan ini dilaksanakan di 21 Kecamatan yang ada di Kabupaten Magelang dengan sampel desa yang ada di kecamatan tersebut. Sasaran Program Tilik Simbok adalah 115 ibu hamil yang mempunyai kondisi resiko tinggi kehamilan dan dilaksanakan secara bertahap yaitu:

- a. tahap 1 : pendampingan Ibu Hamil tahun 2021 – 2022
- b. tahap 2 : pendampingan pasca melahirkan tahun 2022
- c. tahap 3 : pendampingan ibu menyusui dan pemantauan pertumbuhan dan perkembangan anak tahun 2022 – 2024

Kader mencatat hasil pendampingan pada buku Tilik Simbok yang dimiliki setiap bayi sasaran Tilik Simbok. Perkembangan bayi secara detail terdokumen oleh kader pada buku tersebut. Hal-hal yang difokuskan pada Program Tilik Simbok ini mengenai kondisi ibu dan bayi hingga saat ini,

apakah ada kendala dalam persalinan, bayi lahir normal/sesar, konsumsi nutrisi ibu setelah melahirkan, dan perkembangan berat badan bayi.



Gambar 4.4
Program Tilik Simbok

Tugas Kader Tilik Simbok antara lain:

1. Memotivasi Ibu Hamil Fatayat, suami dan keluarganya terkait : agar melakukan pemeriksaan secara rutin dan tepat waktu, pengetahuan tentang KEK (Kekurangan Energi Kronis), anemia dan resikonya, GIZI, dan manfaat mengkonsumsi Fe ketika hamil, agar bersedia dirujuk apabila diperlukan, mempersiapkan dana persalinan, hanya bersalin kepada petugas kesehatan.
2. Mengantar Ibu hamil Fatayat untuk periksa pada petugas (apabila diperlukan).
3. Memonitor kepatuhan Ibu hamil Fatayat minum tablet tambah darah serta memberi penjelasan tentang buku KIA.
4. Membantu mengkoordinasi ambulan NU/Desa untuk merujuk Ibu hamil Fatayat apabila perlu rujukan.
5. Mendampingi pasca melahirkan.
6. Memantau bayi pasca kelahiran.
7. Mendampingi dan memantau perkembangan bayi sampai umur 2 tahun.
8. Memberikan laporan tertulis kepada PC Fatayat yang kemudian PC Fatayat memberikan laporan tertulis kepada Bappeda Kab. Magelang.

4.4.5. E-KIR (Pendaftaran Pengujian Kendaraan Berkala)

E-KIR merupakan aplikasi layanan antrian pendaftaran pengujian kendaraan berkala Dinas Perhubungan Kabupaten Magelang. E-KIR merupakan inovasi gabungan antara sistem antrian *online* dengan menggunakan fasilitas *WhatsApp Gateway* dengan *SmartCard* sebagai penyimpan data hasil pengujian kendaraan layaknya rekam medis bagi kendaraan. Tujuan layanan E-KIR adalah meningkatkan kualitas pelayanan pengujian kendaraan bermotor oleh Dinas Perhubungan Kabupaten Magelang

Inovasi layanan E-KIR dilatarbelakangi oleh banyaknya keluhan dari

masyarakat pengguna layanan ketika harus mengantri lama saat melakukan pengujian kendaraan. Dengan adanya layanan ini pengguna layanan KIR Kendaraan Bermotor dapat memanfaatkan waktu dengan lebih efisien karena tidak perlu mengantri terlalu lama.

Beberapa format ketik menu untuk mendapatkan layanan layanan ini adalah sebagai berikut:

1. untuk mendaftar antri uji KIR, ketik : kir daftar#nomor_uji
2. untuk mendaftar antri uji KIR, ketik : kir daftar#nomor_uji

Selanjutnya dikirim ke nomor whatsapp gateway 0888 0290 7970. Setelah itu pengguna tinggal menunggu balasan dari sistem. Balasan berupa jadwal pengujian kendaraan, data kendaraan, dan biaya pengujian.

Hasil pengujian kendaraan terekam dalam sebuah kartu (seperti ATM) yang akan memudahkan pembacaan data ketika dilaksanakan pengujian lagi. Dengan adanya layanan antrian otomatis (*online*) melalui *Whats App Gateway* ini masyarakat dapat memanfaatkan banyak kemudahan dan keterbukaan informasi pelayanan uji kendaraan yang dimilikinya. Hal ini mendukung tercapainya pelayanan yang berpihak pada masyarakat.

Inovasi layanan E-KIR ini berdampak terhadap meningkatnya kepuasan masyarakat atas pelayanan pengujian kendaraan bermotor oleh Dinas Perhubungan Kabupaten Magelang.

4.4.6. Demplot Milenial

PKK Milenial merupakan bagian dari Tim Penggerak Pemberdayaan Kesejahteraan Keluarga (TP PKK) Kabupaten Magelang. Merupakan inovasi TP PKK dimana dalam kelembagaannya melibatkan kaum muda untuk mendukung dan berkarya dalam kegiatan PKK. Dengan pelibatan generasi muda ini diharapkan akan banyak memunculkan ide kreatif dan inovatif yang dapat diterapkan dalam program-program PKK sehingga akan lebih mudah diterima oleh keluarga dan masyarakat Kabupaten Magelang.

Pada awal tahun 2020, TP PKK Kabupaten Magelang menginisiasi pelibatan generasi muda dalam kepengurusan TP PKK dengan pembentukan PKK Milenial melalui Surat Tugas Ketua TP PKK Kabupaten Magelang Nomor 37/ST/PKK.KAB/VI/2020 tertanggal 30 Juni 2020. Awalnya, pelibatan generasi Milenial ini bertujuan untuk membantu TP PKK Kabupaten Magelang dalam mengembangkan strategi sosialisasi dan pembinaan program pokok PKK secara virtual melalui media sosial Instagram (IG). Pada akhirnya semakin banyak ide-ide kreatif yang dikembangkan oleh kaum muda dalam melaksanakan 10 program pokok PKK, sehingga pada Bulan Agustus 2020 secara bertahap dibentuklah PKK Milenial di setiap kecamatan untuk mendukung kepengurusan TP PKK Kecamatan. Pembentukan PKK Milenial Kabupaten Magelang ditindaklanjuti dengan pembentukan PKK Millenial di Tingkat Kecamatan dan Desa. Saat ini telah terbentuk PKK Millenial di 21 Kecamatan.

Selama dua tahun ini, PKK Milenial terus dikembangkan dengan berbagai dukungan dari Pemerintah Kabupaten Magelang. Salah satu dukungannya diwujudkan dengan pengalokasian anggaran untuk demplot PKK Milenial pada 21 kecamatan sejak Tahun Anggaran 2021. Tujuan pembentukan demplot ini adalah sebagai *pilot project* yang dapat dikembangkan dan direplikasikan oleh desa-desa untuk mengembangkan potensi unggulan masing-masing kecamatan.

Beberapa hasil demplot PKK Milenial tahun 2021 yang dilaksanakan di kecamatan antara lain:

1. Bank sampah yang dipadukan dengan pojok baca “Jogo Jagad” di Kecamatan Tempuran;
2. Budidaya lele dengan kolam blum di Kecamatan Sawangan;
3. Komunitas Fotografi produk UKM di Kecamatan Windusari dan Candimulyo;
4. Display digital Produk Unggulan Desa di Kecamatan Grabag;
5. Taman Anggrek (Endemik) Merapi di Kecamatan Dukun;
6. Peternakan Ayam Kub “Esa Unggul” di Kecamatan Tegalrejo;
7. Demplot Hidroponik “Hidro Yasai” di Kecamatan Salaman;
8. Demplot Hidroponik “Milenial” di Kecamatan Kaliangkrik;
9. Budidaya ikan dalam ember (Budikdamber) di Kecamatan Srumbung dan Salam;
10. Demplot Taman Sayur “Tunas Mulya” di Kecamatan Kajoran;
11. Demplot Aku Hatinya PKK “BUIH PERMATA” (Bumi Hijau Perikanan dan Tanaman untuk Kesejahteraan) di Kecamatan Mungkid;
12. Komunitas Pelatihan Teknik Sablon Kaos di Kecamatan Ngluwar;
13. Komunitas *digital marketing* di Kecamatan Secang, Borobudur dan Pakis;
14. Komunitas pembudidaya anggrek di Kecamatan Muntilan dan Bandongan;
15. Bank sayur di Kecamatan Mertoyudan.



Gambar 4.5
Dokumentasi Pelaksanaan Demplot Milenial

4.4.7. Program MACAK (Magelang Membaca untuk Kesejahteraan)

Literasi mempunyai peranan penting dalam mendorong kesejahteraan masyarakat, dan perpustakaan mempunyai peran strategis dalam meningkatkan literasi masyarakat melalui penyediaan informasi, baik cetak maupun *online*. Literasi didapat melalui pendidikan sekolah maupun program *adult literacy* (literasi untuk orang dewasa). Program Literasi untuk Orang

Dewasa menghasilkan beberapa manfaat, khususnya membangun *self esteem* (kepercayaan diri) dan *empowerment* (pemberdayaan).

Paradigma masa lalu beranggapan bahwa perpustakaan adalah sebuah gudang buku yang bersifat statis. Agar perpustakaan mampu mengambil peran untuk meningkatkan kemampuan literasi masyarakat guna mendorong kesejahteraan, paradigma lama ini harus ditransformasi, dengan memosisikan perpustakaan sebagai wahana untuk pemberdayaan masyarakat dengan pendekatan teknologi informasi guna meningkatkan kesejahteraan masyarakat.

Kabupaten Magelang telah melakukan transformasi perpustakaan daerah. Guna mendorong terwujudnya transformasi perpustakaan berbasis inklusi sosial di Kabupaten Magelang, maka Dinas Perpustakaan dan Arsip Kabupaten Magelang melakukan inovasi melalui program “MACAK” (Magelang Membaca Untuk Kesejahteraan). Program MACAK memfungsikan perpustakaan sebagai sarana yang memfasilitasi masyarakat dalam mengembangkan potensinya, yang merupakan bentuk nyata dukungan terhadap program revolusi mental yang digaungkan Pemerintah pusat. Program “MACAK” dilaksanakan dengan kegiatan berupa pemberian wawasan, pengetahuan, dan sekaligus keterampilan bagi masyarakat pengguna perpustakaan. Kegiatan ini memiliki tujuan memperkuat peran perpustakaan dalam meningkatkan kualitas sumber daya manusia melalui peningkatan kemampuan literasi yang meningkatkan kreativitas masyarakat dan mengurangi kemiskinan akses informasi, sebagai upaya penguatan kesejahteraan sosial.



Gambar 4.4.8

Dokumentasi Pelaksanaan Inovasi MACAK

4.4.8. Bintang Hijau (Budidaya Tanaman Bawah Tegakan Penghasil Emas Hijau)

Bintang Hijau merupakan sebuah gagasan ide pengelolaan hutan bersama masyarakat di sekitar kecamatan Tempuran melalui budidaya tanaman bawah tegakan seperti bio farmaka. Gagasan ini berawal dari kegiatan masyarakat yang menebang kayu secara sembarangan tanpa memedulikan kelestarian hutan bahkan cenderung merusak hutan dan mengganggu ekosistem alam. Dampak dari terganggunya ekosistem hutan/alam adalah berkurangnya keragaman hayati, yang dapat menjadi pengendali hama atau penanda musim, kemudian terjadi longsor dan yang cukup dirasakan

masyarakat adalah berkurangnya sumber-sumber mata air. Berkaitan dengan hal tersebut perlu ada cara pengelolaan hutan yang berkelanjutan, baik ekonomi, lingkungan maupun sosial.

Konsep inovasi Bintang hijau adalah mengelola hutan untuk kesejahteraan masyarakat melalui budidaya tanaman di bawah tegakan yaitu bio farmaka. Berdasarkan pengalaman dan pengamatan, tanaman bio farmaka yang dapat dikembangkan adalah tanaman yang memerlukan naungan 70 % seperti kunyit, temulawak, lempuyang dan kunci. Petani memperoleh penghasilan tanpa mengeksploitasi hutan secara berlebihan. Setiap tahapan prosesnya mulai dari budidaya sampai pengolahan mampu menarik tenaga kerja. Pemuda Tani mulai memanfaatkan wisata herbal dan ibu-ibu tani dapat mengisi waktu luang memproses produk seperti mulai dari pengeringan, pemotongan, pembuatan simplisia sampai pembuatan sabun.

Saat ini kegiatan “Bintang Hijau” yang berawal dari 2 (dua) desa yaitu Desa Temanggal dan Desa Growong di Kecamatan Tempuran telah berkembang ke 7 desa yang lain yaitu Desa Pringombo, Desa Kemutuk, Desa Bawang, Desa Tugurejo, Desa Jogomulyo dan Desa Ringinanom. Apabila dilihat jumlah lahan, awal kegiatan hanya 2 Ha sekarang sudah berkembang menjadi 90 Ha.

Bintang Hijau sudah membantu menjawab permasalahan pengelolaan hutan yang berkelanjutan. Konservasi hutan berjalan, masyarakat berpenghasilan dan merata. Selain itu, investor/pabrik juga tertarik untuk bekerjasama, serta kalangan akademisis seperti UNTID dan UMM juga berkontribusi memberikan pelatihan diversifikasi produk.



Gambar 4.7

Dokumentasi Pelaksanaan Inovasi BINTANG HIJAU

4.4.9. Jogo Tuk (Komunitas Penyelamat Mata Air)

Bertambah tahun, keadaan iklim semakin tidak menentu. Jangka waktu musim kemarau Panjang sehingga banyak mata air yang mati atau mengecil

debitnya, sumur kandas hingga dasarnya, dan sungai-sungai mengering. Alam telah mengalami penurunan kualitas dan tak lagi bisa menopang kebutuhan air bersih. Apabila tidak ada tindakan penyelamatan mata air secepatnya, maka tidak mustahil dalam waktu tidak lama akan terjadi kekeringan dan krisis air bersih. Penurunan potensi air baik secara kualitas maupun kuantitas akan menjadi masalah serius apabila dalam pengelolaannya tidak dilaksanakan dengan baik dan bijaksana dengan memperhatikan aspek konservasi, pemanfaatan dan pengendaliannya.

Sesuai Undang-Undang No 7 tahun 2004 tentang Sumber Daya Air, bahwa aspek Konservasi Sumber Daya Air memiliki peran yang sangat penting, mengingat bahwa dampak dari kerusakan lingkungan sebagai akibat degradasi hutan dan lahan, selain menyebabkan kelangkaan air juga akan menimbulkan terjadinya banjir dan tanah longsor. Oleh karena itu perlu suatu tindakan konkret untuk memulihkan keseimbangan ketersediaan air, seperti penanaman tanaman keras terutama yang bersifat menahan air, pengelolaan air hujan maupun pemanfaatan air secara bijak oleh semua pihak.

Guna menyelamatkan mata air terhindar dari krisis air bersih, kabupaten Magelang melakukan inovasi membentuk komunitas penyelamat mata air yang diberi nama JOGO TUK. Komunitas ini di bentuk di tingkat Desa dengan Surat Keputusan Kepala Desa. Kegiatan yang dilakukan komunitas Jogo Tuk diantaranya adalah melaksanakan inventarisasi mata air, menghitung debit mata air dan melaksanakan konservasi mata air baik secara vegetative maupun sipil teknis. Dengan berkembangnya komunitas Jogo Tuk ini diharapkan mata air yang ada di Kabupaten Magelang akan tetap bertahan dan ketersediaan air bersih tetap melimpah sehingga terhindar dari krisis air.



Gambar 4.8
Dokumentasi Pelaksanaan Inovasi JOGO TUK

4.4.10. Pusaka Gemilang ((Pusat Informasi dan Komunikasi Kabupaten)

Pemerintah Kabupaten Magelang menghadapi kesulitan dalam melakukan integrasi data lintas sektoral. Data lintas sektoral dari OPD, Badan Usaha Milik Daerah (BUMD), Akademisi, Masyarakat dan Stakeholder sulit untuk dihimpun dan kurang bias dipertanggungjawabkan validitasnya.

Validitas data yang rendah mempengaruhi kualitas perencanaan pembangunan di Kabupaten Magelang. Permasalahan data yang sering tidak konsisten antar OPD maupun dengan stakeholder lainnya diharapkan dapat diselesaikan dengan memanfaatkan kemajuan teknologi pada era revolusi industri 4.0 ini.

Beberapa kendala pelayanan publik Pemerintah Kabupaten Magelang yang sering terjadi di masyarakat antara lain adalah lambatnya penanganan, mahal biaya pelayanan, tidak transparannya pelayanan hingga sulitnya prosedur pelayanan. Selain itu data dan pelayanan publik pada OPD masih banyak yang bersifat sektoral, sehingga terdapat banyak layanan publik. Hal ini menyulitkan masyarakat pengguna layanan publik. Guna mempermudah masyarakat dalam mengakses layanan publik, diperlukan upaya untuk memperbaiki pelayanan publik serta mengantisipasi kekurangan atas kualitas layanan. Pemerintah Kabupaten Magelang perlu menjamin kualitas penyelenggaraan pelayanan publik dengan mengintegrasikan seluruh layanan publik yang meliputi layanan perizinan, administrasi kependudukan, aduan, layanan kedaruratan serta layanan publik lainnya dengan memanfaatkan kemajuan Teknologi Informasi dan Komunikasi (TIK).

Berdasarkan beberapa permasalahan diatas, dalam rangka peningkatan kualitas layanan publik pemerintah Kabupaten Magelang menerapkan sebuah inovasi dalam bentuk portal data terintegrasi dan layanan terpadu melalui PUSAKA GEMILANG.

Program Pusaka Gemilang memiliki 2 fokus utama yaitu integrasi data dan layanan publik terpadu. meliputi:

a. Portal Data Terbuka Terintegrasi.

Portal data ini digerakan secara *online* oleh produsen data dari OPD, universitas, lembaga swasta, dan instansi vertikal pemilik data strategis daerah. Data yang dihimpun merupakan data yang digunakan untuk menyusun atau menyampaikan perencanaan pembangunan dan monitoring maupun evaluasi yang ada di Kabupaten Magelang. Selain itu pemanfaatan portal data dalam Pusaka Gemilang merupakan wujud peningkatan kualitas pelayanan publik melalui penyajian data daerah yang lebih valid, mudah, dan cepat.

b. Portal Layanan Terpadu.

Portal layanan terpadu ini mengintegrasikan beberapa layanan publik pada beberapa OPD seperti layanan perizinan, administrasi kependudukan, aduan masyarakat, layanan kedaruratan serta layanan publik lainnya dalam satu Portal yang memudahkan masyarakat.



Gambar 4.9

Bupati Magelang berada di *Command Center Room* Pusaka Gemilang

4.4.11. Inovasi Lainnya

Selain inovasi yang tersebut di atas, masih banyak inovasi yang dilaksanakan di Kabupaten Magelang. Hasil nyata pelaksanaan inovasi tersebut telah ditetapkan dalam Surat Keputusan Bupati Magelang Nomor: 180.182/194/KEP/24/2022 tentang Penetapan Inovasi Daerah Kabupaten Magelang Tahun 2022 tanggal 13 September 2022 yang berjumlah 124 inovasi. Inovasi ini telah dilaporkan dalam penilaian Indeks Inovasi Daerah (IGA) yang dilaksanakan oleh Kementerian Dalam Negeri. Sebagai bentuk tindak lanjut, Pemerintah Kabupaten Magelang melakukan fasilitasi pada tahun 2023, diantaranya:

1. Fasilitasi lomba KRENOVA dan penjangkaran inovasi masyarakat Kabupaten Magelang ke Tingkat Provinsi Jawa Tengah.
2. Fasilitasi Hak Kekayaan Intelektual (HAKI) utamanya untuk para pemenang KRENOVA Kabupaten Magelang.
3. Pendampingan inovasi SKPD untuk meningkatkan kematangan inovasi sesuai dengan kriteria yang ditetapkan oleh Kementerian Dalam Negeri dalam rangka penilaian Indeks Inovasi Daerah.

BAB V
RENCANA KERJA DAN PENDANAAN DAERAH

5.1 Kerangka Pendanaan Perubahan RKPD Tahun 2023

Kerangka pendanaan tahun 2022 mengalami perubahan pada semua komponen yaitu pendapatan, belanja, dan pembiayaan. Berdasarkan hasil analisis keuangan pada bab sebelumnya, maka kerangka pendanaan perubahan tahun 2023 adalah sebagai berikut:

Tabel 5.1.
Kerangka Pendanaan Perubahan RKPD
Kabupaten Magelang Tahun 2023

NO	URAIAN	RKPD 2023	APBD 2023	PERUBAHAN RKPD 2023	BERTAMBAH/ (BERKURANG)
1	2	3	4	5	6 = (5-4)
	PENDAPATAN DAERAH	2.489.501.190.499	2.479.609.378.581	2.555.453.758.707	75.844.380.126
1	Pendapatan Asli Daerah	418.572.253.585	432.819.901.874	431.137.370.787	(1.682.531.087)
a	Pajak Daerah	161.822.957.907	163.822.957.907	175.526.428.229	11.703.470.322
b	Retribusi Daerah	24.800.858.233	30.609.442.000	16.811.161.151	(13.798.280.849)
c	Hasil Pengelolaan Kekayaan Daerah Yang Dipisahkan	30.239.029.928	31.267.381.928	29.664.089.642	(1.603.292.286)
d	Lain-lain Pendapatan Asli Daerah Yang sah	201.709.407.517	207.120.120.039	209.135.691.765	2.015.571.726
2	Pendapatan Transfer	2.047.145.536.914	2.039.430.476.707	2.102.819.387.920	77.526.911.213
A	Transfer Pemerintahan Pusat	1.875.341.260.833	1.853.488.200.626	1.873.868.800.920	20.380.600.294
1)	Dana Perimbangan	1.482.109.951.833	1.497.644.496.626	1.499.233.857.434	1.589.360.808
a)	Dana Transfer Umum	1.011.574.252.000	1.049.589.897.000	1.049.422.231.253	(167.665.747)
(1)	- DBH	36.277.374.000	40.157.628.000	40.157.628.000	0
(2)	- DAU	975.296.878.000	1.009.432.269.000	1.009.264.603.253	(167.665.747)
b)	Dana Transfer Khusus	470.535.699.833	448.054.599.626	449.811.626.181	1.757.026.555
(1)	- DAK Fisik	101.355.998.833	94.423.865.626	106.589.643.326	12.165.777.700
(2)	- DAK Non Fisik	369.179.701.000	353.630.734.000	343.221.982.855	(10.408.751.145)
2)	Dana Insentif Daerah	0	0	0	0
3)	Dana Otonomi Khusus				
4)	Dana Keistimewaan				
5)	Dana Desa	393.231.309.000	355.843.704.000	355.843.704.000	0
B	Transfer Antar Daerah				
1)	Pendapatan Bagi Hasil	171.804.276.081	171.804.276.081	228.950.587.000	57.146.310.919
2)	Bantuan Keuangan	171.804.276.081	171.804.276.081	214.812.587.000	43.008.310.919
				14.138.000.000	14.138.000.000
3	Lain -Lain Pendapatan Daerah yang Sah				
a	Hibah	23.783.400.000	21.497.000.000	21.497.000.000	0
b	Dana Darurat	23.783.400.000	21.497.000.000	21.497.000.000	0
c	Lain-lain Pendapatan Yang Sesuai Dengan Ketentuan Peraturan Perundang-undangan.			-	-
	BELANJA DAERAH	2.754.001.190.499	2.721.238.994.250	2.826.986.620.429	105.747.626.179
1	Belanja Operasi	1.849.253.454.127	1.837.077.429.622	1.843.380.521.885	6.303.092.263

NO	URAIAN	RKPD 2023	APBD 2023	PERUBAHAN RKPD 2023	BERTAMBAH/ (BERKURANG)
1	2	3	4	5	6 = (5-4)
a	Belanja Pegawai	1.161.416.970.648	1.135.700.310.622	1.059.917.007.718	(75.783.302.904)
b	Belanja Barang dan Jasa	537.448.897.184	560.030.333.295	586.420.505.462	26.390.172.167
c	Belanja bunga	0	0		0
d	Belanja subsidi	0	0		0
e	Belanja Hibah	131.982.417.795	135.822.101.205	177.105.085.205	41.282.984.000
f	Belanja bantuan Sosial	18.405.168.500	5.524.684.500	19.937.923.500	14.413.239.000
2	Belanja Modal	239.350.066.290	255.699.499.546	324.433.099.542	68.733.599.996
a	Belanja Tanah	185.000.000	10.000.000	4.873.159.500	4.863.159.500
b	Belanja Peralatan dan Mesin	89.073.014.650	74.537.839.580	106.042.967.722	31.505.128.142
c	Belanja Bangunan dan gedung	87.585.780.117	119.367.022.275	129.957.328.179	10.590.305.904
d	Belanja Jalan, jaringan dan irigasi	49.071.598.659	48.369.610.577	66.408.439.630	18.038.829.053
e	Belanja Modal Aset Tetap Lainnya	12.206.672.864	12.957.027.114	13.693.204.511	736.177.397
f	Belanja Modal Aset lainnya	1.228.000.000	458.000.000	3.458.000.000	3.000.000.000
3	Belanja Tidak Terduga	15.000.000.000	15.000.000.000	12.500.000.000	(2.500.000.000)
4	Belanja Transfer	650.397.670.082	613.462.065.082	646.672.999.002	33.210.933.920
a	Belanja Bagi Hasil Kepada Prov. Kab. Kota dan desa	19.170.425.789	19.622.425.789	19.622.425.789	0
b	Belanja Bant. Keuangan Kpd Provinsi/Kab dan Pemerintah Desa.	631.227.244.293	593.839.639.293	627.050.573.213	33.210.933.920
	TOTAL JUMLAH BELANJA	2.754.001.190.499	2.721.238.994.250	2.826.986.620.429	105.747.626.179
	SURPLUS/(DEFISIT)	(264.500.000.000)	(241.629.615.669)	(271.532.861.722)	(29.903.246.053)
1	Penerimaan Pembiayaan daerah	299.000.000.000	286.004.615.669	315.907.861.722	29.903.246.053
a	Sisa lebih perhitungan anggaran tahun sebelumnya (SILPA)	299.000.000.000	286.004.615.669	286.776.557.722	771.942.053
b	Pencairan Dana Cadangan	0	0	29.131.304.000	29.131.304.000
c	Hasil penjualan kekayaan daerah yang dipisahkan			-	-
d	Penerimaan pinjaman daerah			-	-
e	Penerimaan kembali pemberian pinjaman			-	-
E	JUMLAH PENERIMAAN PEMBIAYAAN	299.000.000.000	286.004.615.669	315.907.861.722	29.903.246.053
	Pengeluaran Pembiayaan daerah	34.500.000.000	44.375.000.000	44.375.000.000	0
a	Pembentukan Dana Cadangan	30.000.000.000	30.000.000.000	30.000.000.000	0
b	Penyertaan Modal (Investasi) Pemda	4.500.000.000	7.500.000.000	7.500.000.000	0
c	Pembayaran Pokok Utang			-	
d	Pemberian Pinjaman Daerah	0	6.875.000.000	6.875.000.000	0
F	JUMLAH PENGELUARAN PEMBIAYAAN	34.500.000.000	44.375.000.000	44.375.000.000	0
	Pembiayaan neto	264.500.000.000	241.629.615.669	271.532.861.722	29.903.246.053
G	Sisa lebih pembiayaan anggaran tahun berkenaan (SILPA)	-	-	-	-

Sumber : BPPKAD, Bappeda & Litbangda Kab. Magelang Tahun 2023

5.2 Rencana Program dan Kegiatan Prioritas Perubahan RKPD Tahun 2023

Rencana program prioritas yang akan dilaksanakan berdasarkan kewenangan adalah sebagai berikut.

5.2.1. Urusan Wajib Pelayanan Dasar

Alokasi anggaran dalam urusan ini digunakan untuk membiayai kewajiban dalam upaya pemenuhan standar pelayanan minimal (SPM) yang berkelanjutan.

1. Pendidikan

Program prioritas yang akan dilaksanakan adalah :

a. Program Pengelolaan Pendidikan

Program ini diarahkan pada kegiatan pengelolaan pendidikan SD, pengelolaan pendidikan SMP, pengelolaan PAUD, pengelolaan pendidikan Nonformal/Kesetaraan. Kegiatan tersebut difokuskan pada peningkatan infrastruktur pendidikan PAUD, SD dan SMP, penyediaan biaya personil peserta didik, pengadaan perlengkapan sekolah, pengelolaan dana BOS, Pengadaan Alat Praktik dan Peraga Siswa, Penyelenggaraan Proses Belajar dan Ujian bagi Peserta Didik, Pembinaan Minat, Bakat dan Kreativitas Siswa, Pembinaan Kelembagaan dan Manajemen Sekolah.

Program ini dilaksanakan untuk mencapai indikator kinerja yaitu angka melanjutkan SD/MI dan SMP/MTs dan persentase SD dan SMP yang melaksanakan pendidikan karakter, persentase PAUD terakreditasi (TK, KB, SPS) dan persentase PNF terakreditasi (PKBM). Anggaran pada program ini mengalami perubahan dari Rp.216.794.666.953 menjadi Rp.219.386.024.102.

b. Program Pendidikan dan Tenaga Kependidikan

Program ini diarahkan pada kegiatan Pemerataan Kuantitas dan Kualitas Pendidik dan Tenaga Kependidikan bagi Satuan Pendidikan Dasar, PAUD, dan Pendidikan Nonformal/Kesetaraan. Kegiatan ini difokuskan pada Perhitungan dan Pemetaan Pendidik dan Tenaga Kependidikan Satuan Pendidikan Dasar, PAUD, dan Pendidikan Nonformal/Kesetaraan dan Penataan Pendistribusian Pendidik dan Tenaga Kependidikan bagi Satuan Pendidikan Dasar, PAUD, dan Pendidikan Nonformal/Kesetaraan. Program ini dilaksanakan untuk mencapai indikator kinerja yaitu persentase guru bersertifikat. Anggaran pada program ini mengalami perubahan dari Rp.28.271.748.440 menjadi Rp.26.312.775.840.

2. Kesehatan

Program prioritas yang akan dilaksanakan adalah :

a. Program Pemenuhan Upaya Kesehatan Perorangan dan Upaya Kesehatan Masyarakat;

Program ini diarahkan pada Penyediaan Fasilitas Pelayanan Kesehatan untuk UKM dan UKP Kewenangan Daerah Kabupaten/Kota, Penyediaan Layanan Kesehatan untuk UKM dan UKP Rujukan Tingkat Daerah Kabupaten/Kota, Penyelenggaraan Sistem Informasi Kesehatan secara Terintegrasi, dan Penerbitan Izin

Rumah Sakit Kelas C, D dan Fasilitas Pelayanan Kesehatan Tingkat Daerah Kabupaten/Kota. Kegiatan tersebut difokuskan pada pembangunan puskesmas, rehabilitasi dan pemeliharaan puskesmas, Pengadaan Prasarana dan Pendukung Fasilitas Pelayanan Kesehatan, pengadaan prasarana dan sarana fasilitas pelayanan kesehatan, pengadaan alat kesehatan, pengadaan obat, vaksin dan pengadaan bahan habis pakai, pengelolaan pelayanan kesehatan, Pengelolaan Data dan Informasi Kesehatan, Pengelolaan Sistem Informasi Kesehatan, pengadaan sarana fasilitas pelayanan kesehatan dan pengadaan alat kesehatan/alat penunjang medik fasilitas pelayanan kesehatan.

Program ini dilaksanakan untuk mencapai indikator kinerja Persentase Pemenuhan Upaya Kesehatan Perorangan dan Upaya Kesehatan Masyarakat dan Persentase Nilai Kepuasan Masyarakat Terhadap Pelayanan RS.

Anggaran pada program ini bertambah dari Rp.95.733.817.804 menjadi Rp.125.660.898.123.

- b. Program peningkatan kapasitas sumber daya manusia kesehatan; Program ini diarahkan pada kegiatan Perencanaan Kebutuhan dan Pendayagunaan Sumberdaya Manusia Kesehatan untuk UKP dan UKM di Wilayah Kabupaten/Kota. Kegiatan ini difokuskan pada Pemenuhan Kebutuhan Sumber Daya Manusia Kesehatan sesuai Standar dan pembinaan dan pengawasan sumber daya manusia kesehatan.

Program ini dilaksanakan untuk mencapai indikator kinerja Persentase Peningkatan Sumber Daya Manusia Kesehatan dan Persentase Capaian Pembayaran Insentif Tenaga Kesehatan RSUD Muntilan. Anggaran pada program ini berkurang dari Rp. 4.859.358.046 menjadi Rp.3.249.107.710.

- c. Program sediaan farmasi, alat kesehatan dan makanan minuman; Program ini diarahkan pada Penyediaan dan Pengeolaan Data Perizinan dan Tindak Lanjut Pengawasan Perizinan Apotek, Toko Obat, Toko Alat Kesehatan, dan Optikal, Usaha Mikro Obat Tradisional (UMOT), Pengendalian dan Pengawasan serta Tindak Lanjut Pengawasan Sertifikat Produksi Pangan Industri Rumah Tangga dan Nomor P-IRT sebagai Izin Produksi, Pemeriksaan Post Market pada produk makanan minuman Industri Rumah Tangga yang beredar dan pengawasan serta tindak lanjut pengawasan. Program ini dilaksanakan untuk mencapai indikator cakupan sediaan farmasi, alat kesehatan dan makanan minuman.

- d. Program pemberdayaan masyarakat bidang kesehatan; Program ini difokuskan pada Peningkatan Upaya Promosi Kesehatan, Advokasi, Kemitraan dan Pemberdayaan Masyarakat dan Penyelenggaraan Promosi Kesehatan dan Gerakan Hidup Bersih dan Sehat.

Program ini dilaksanakan untuk mencapai indikator Persentase

pemberdayaan masyarakat bidang kesehatan.

Program ini mengalami perubahan dari Rp.2.380.060.023 menjadi Rp.1.925.873.503.

3. Pekerjaan Umum dan Penataan Ruang

Program prioritas yang akan dilaksanakan adalah:

a. Program pengelolaan Sumber Daya Air

Program ini diarahkan pada Penyusunan Pola dan Rencana Pengelolaan SDA, Rehabilitasi Pintu Air/Bendung Pengendali Banjir, Pembangunan Infrastruktur untuk Melindungi Mata Air, Pembinaan dan Pemberdayaan Kelembagaan Pengelolaan SDA, Pembangunan/Rehabilitasi/Operasi pemeliharaan jaringan irigasi permukaan, Operasional Unit Pengelola Irigasi. Program ini dilaksanakan untuk mencapai indikator kinerja Cakupan layanan sumber daya air.

Program ini mengalami perubahan dari Rp.6.450.000.000 menjadi Rp.7.172.401.440.

b. Program pengelolaan dan pengembangan sistem penyediaan air minum;

Program ini diarahkan pada Pembangunan SPAM, Peningkatan SPAM dan Perluasan SPAM. Program ini dilaksanakan untuk mencapai indikator cakupan layanan air minum.

Program ini mengalami perubahan dari Rp.12.574.060.000 menjadi Rp.12.634.060.000.

c. Program pengembangan sistem dan pengelolaan persampahan regional;

Program ini diarahkan pada Penyusunan Rencana, Kebijakan, Strategi, dan Teknis Sistem Pengelolaan Persampahan TPA/TPST/SPA/TPS-3R/TPS, Pembangunan TPA/TPST/SPA/TPS-3R/TPS. Program ini dilaksanakan untuk mencapai indikator cakupan layanan infrastruktur pengelolaan persampahan.

Program ini mengalami perubahan dari Rp.3.276.666.500 menjadi Rp.3.363.385.500.

d. Program pengelolaan dan pengembangan sistem air limbah;

Program ini diarahkan pada Penyusunan Rencana, Kebijakan, Strategi dan Teknis Sistem Pengelolaan Air Limbah Domestik, Pembangunan/ Penyediaan Sub Sistem Pengolahan Setempat dan Pembangunan/ Penyediaan Sistem Pengelolaan Air Limbah Terpusat Skala Permukiman. Program ini dilaksanakan untuk mencapai indikator kinerja cakupan layanan sanitasi air limbah domestik.

Program ini mengalami perubahan dari Rp.7.306.600.000 menjadi Rp.9.306.600.000.

e. program pengembangan permukiman;

Program ini diarahkan pada Pembangunan dan Pengembangan Infrastruktur Kawasan Permukiman di Kawasan Strategis dan Pengawasan dan Pengendalian Infrastruktur Kawasan Permukiman di Kawasan Strategis, dengan capaian indikator cakupan layanan infrastruktur permukiman.

Program ini mengalami perubahan dari Rp.50.000.000 menjadi Rp.90.000.000.

- f. program penataan bangunan gedung;
Program ini diarahkan pada Penyelenggaraan Penerbitan Izin Mendirikan Bangunan (IMB), Sertifikat Laik Fungsi (SLF) peran Tenaga Ahli Bangunan Gedung (TABG), Pendataan Bangunan Gedung, serta Implementasi SIMBG dan Perencanaan, Pembangunan, Pengawasan, dan Pemanfaatan Bangunan Gedung. Program ini dilaksanakan untuk mencapai indikator kinerja cakupan Penataan Bangunan Gedung.
Program ini mengalami perubahan dari Rp.16.902.024.901 menjadi Rp.17.450.853.245.
- g. program penataan bangunan dan lingkungannya;
Program ini diarahkan pada Penyusunan Rencana, Kebijakan, Strategi dan Teknis Sistem Penataan Bangunan dan Lingkungan di Kabupaten/Kota, dilaksanakan untuk mencapai indikator kinerja persentase penataan bangunan dan lingkungannya.
- h. program penyelenggaraan jalan;
Program ini diarahkan pada rekonstruksi jalan, rehabilitasi jalan, pemeliharaan rutin jalan, dan rehabilitasi jembatan. Program ini dilaksanakan untuk mencapai indikator cakupan penyelenggaraan jalan.
Anggaran pada program ini mengalami perubahan dari Rp.49.181.639.966 menjadi Rp.71.099.752.795.
- i. program pengembangan jasa konstruksi;
Program ini diarahkan pada pengelolaan operasional layanan informasi jasa konstruksi dan penyusunan data dan informasi tertib penyelenggaraan pekerjaan konstruksi. Program ini dilaksanakan untuk mencapai indikator cakupan layanan Pengembangan Jasa konstruksi.
Anggaran pada program ini mengalami perubahan dari Rp.150.000.000 menjadi Rp.198.525.000.
- j. program penyelenggaraan penataan ruang.
Program ini diarahkan pada Koordinasi dan Sinkronisasi Penyusunan RTRW Kabupaten/Kota, Koordinasi dan Sinkronisasi Pemanfaatan Ruang untuk Investasi dan Pembangunan Daerah dan Koordinasi dan Sinkronisasi Penertiban dan Penegakan Hukum Bidang Penataan Ruang. Program ini dilaksanakan untuk mencapai indikator kinerja cakupan layanan penyelenggaraan penataan ruang.
Anggaran pada program ini mengalami perubahan dari Rp.606.190.680 menjadi Rp.563.969.680.

4. Perumahan Rakyat dan Kawasan Permukiman

Program prioritas yang akan dilaksanakan adalah:

- a. Program Pengembangan Perumahan;
Program ini diarahkan pada Identifikasi Perumahan di Lokasi Rawan Bencana atau Terkena Relokasi Program, Pendataan Tingkat

Kerusakan Rumah Akibat Bencana, dan Fasilitasi Pemenuhan Komitmen Penerbitan Izin Pembangunan dan Pengembangan Perumahan Terintegrasi secara Elektronik.

Program ini dilaksanakan untuk mencapai indikator kinerja persentase layanan pengembangan perumahan.

b. Program Kawasan Permukiman;

Program ini diarahkan pada Penyusunan/Review/Legalisasi Kebijakan Bidang PKP dan Penyusunan Rencana Tapak (Site Plan) dan Detail Engineering Design (DED) Peremajaan/Pemugaran Permukiman Kumuh.

Program ini dilaksanakan untuk mencapai indikator kinerja Persentase layanan pengembangan kawasan permukiman berkualitas dan persentase layanan peningkatan PSU perumahan.

c. Program Perumahan Dan Kawasan Permukiman Kumuh;

Program ini diarahkan pada Perbaikan Rumah Tidak Layak Huni untuk Pencegahan terhadap Tumbuh dan Berkembangnya Permukiman Kumuh diluar Kawasan Permukiman Kumuh dengan Luas di Bawah 10 (sepuluh) Ha. Program ini dilaksanakan untuk mencapai indikator kinerja persentase layanan pencegahan perumahan dan kawasan permukiman kumuh.

Anggaran pada program ini mengalami perubahan dari Rp.380.000.000 menjadi Rp.13.937.250.000.

d. Program Peningkatan Prasarana, Sarana Dan Utilitas (PSU);

Program ini diarahkan pada Koordinasi dan Sinkronisasi dalam rangka Penyediaan Prasarana, Sarana, dan Utilitas Umum Perumahan. Program ini dilaksanakan untuk mencapai indikator kinerja persentase layanan peningkatan PSU Perumahan.

5. Ketentraman dan Ketertiban Umum, serta Perlindungan Masyarakat

Program prioritas yang akan dilaksanakan adalah:

a. program peningkatan ketenteraman dan ketertiban umum;

Program ini diarahkan pada Pencegahan Gangguan Ketenteraman dan Ketertiban Umum melalui Deteksi Dini dan Cegah Dini, Penindakan atas Gangguan Ketenteraman dan Ketertiban Umum Berdasarkan Perda dan Perkada melalui Penertiban dan Penanganan Unjuk Rasa dan Kerusuhan Massa, Koordinasi Penyelenggaraan Ketentraman dan Ketertiban Umum serta Perlindungan Masyarakat, Peningkatan Kapasitas SDM Satuan Polisi Pamongpraja dan Satuan Perlindungan Masyarakat, Penegakan Peraturan Daerah serta Kerjasama antar Lembaga dan Kemitraan dalam Teknik Pencegahan dan Penanganan Gangguan Ketentraman dan Ketertiban Umum.

Program ini dilaksanakan untuk mencapai indikator kinerja Persentase penertiban yang dilaksanakan.

b. program penanggulangan bencana;

Program ini diarahkan pada pelayanan informasi rawan bencana, pelayanan pencegahan dan kesiapsiagaan terhadap bencana, pelayanan penyelamatan dan evakuasi korban bencana.

Program ini dilaksanakan untuk mencapai indikator persentase Capaian Penanggulangan Bencana.

Anggaran pada program ini mengalami perubahan dari Rp.2.218.839.250 menjadi Rp.2.410.224.250.

- c. program pencegahan, penanggulangan, penyelamatan kebakaran dan penyelamatan non kebakaran

Program ini diarahkan pada pencegahan kebakaran, Pemadaman dan Pengendalian Kebakaran, dan Penyelamatan dan Evakuasi Korban Kebakaran dan Non Kebakaran.

Program ini dilaksanakan untuk mencapai indikator kinerja persentase layanan pencegahan, penanggulangan penyelamatan kebakaran dan non kebakaran.

Anggaran pada program ini mengalami perubahan dari Rp.11.222.470.500 menjadi Rp.11.422.470.500.

6. Sosial

Program prioritas yang akan dilaksanakan adalah:

- a. Program Pemberdayaan Sosial;

Program ini diarahkan pada Peningkatan Kemampuan Potensi Pekerja Sosial Masyarakat, Tenaga Kesejahteraan Sosial Kecamatan, Sumber Kesejahteraan Sosial Kelembagaan Masyarakat. Program ini dilaksanakan untuk mencapai indikator kinerja Persentase PSKS yang melaksanakan usaha kesejahteraan sosial (UKS).

- b. Program Rehabilitasi Sosial;

Program ini diarahkan pada Rehabilitasi Sosial Dasar Penyandang Disabilitas Terlantar, Anak Terlantar, Lanjut Usia Terlantar, serta Gelandangan Pengemis di Luar Panti Sosial dan Rehabilitasi Sosial Penyandang Masalah Kesejahteraan Sosial (PMKS). Program ini dilaksanakan untuk mencapai indikator kinerja Persentase Penyandang Disabilitas terlantar, Anak terlantar, Lanjut Usia terlantar, dan Gelandangan dan Pengemis yang terpenuhi kebutuhan dasarnya dan Persentase PMKS lainnya diluar panti yang memperoleh bantuan sosial untuk pemenuhan kebutuhan dasar.

- c. Program Perlindungan dan Jaminan Sosial;

Program ini diarahkan pada kegiatan pemeliharaan anak-anak terlantar dan Pengelolaan Data Fakir Miskin. Program ini dilaksanakan untuk mencapai indikator persentase fakir miskin yang mendapat perlindungan dan jaminan sosial.

Anggaran pada program ini mengalami perubahan dari Rp.7.895.808.600 menjadi Rp.9.295.637.037.

- d. Program Penanganan Bencana.

Program ini diarahkan pada kegiatan perlindungan sosial korban bencana alam dan sosial, dan Penyelenggaraan Pemberdayaan Masyarakat terhadap Kesiapsiagaan Bencana. Program ini dilaksanakan untuk mencapai indikator Persentase korban bencana alam dan sosial yang terpenuhi kebutuhan dasarnya dan Persentase PSKS yang terlibat dalam penanganan korban bencana.

5.2.2. Urusan Pemerintahan Wajib yang tidak berkaitan dengan Pelayanan Dasar

1. Tenaga Kerja

Program prioritas yang akan dilaksanakan adalah:

- a. Program pelatihan kerja dan produktifitas tenaga kerja;
Program ini diarahkan pada pelaksanaan pelatihan berdasarkan unit kompetensi dan pembinaan lembaga pelatihan kerja swasta.
Program ini dilaksanakan untuk mencapai indikator kinerja Cakupan pengembangan kompetensi dan produktivitas tenaga kerja.
- b. Program penempatan tenaga kerja;
Program ini diarahkan pada pelayanan antar kerja di daerah, pengelolaan informasi pasar kerja, dan Pelindungan PMI (Pra dan Purna Penempatan). Program ini dilaksanakan untuk mencapai indikator Cakupan Penempatan dan Perluasan Kesempatan Kerja.
- c. Program hubungan industrial;
Program ini diarahkan pada Pencegahan dan Penyelesaian Perselisihan Hubungan Industrial, Mogok Kerja dan Penutupan Perusahaan.
Program ini dilaksanakan untuk mencapai indikator Cakupan Pembinaan Hubungan Industrial.

2. Pemberdayaan Perempuan dan Perlindungan Anak

Program prioritas yang akan dilaksanakan adalah

- a. Program pengarusutamaan gender dan pemberdayaan perempuan;
Program ini diarahkan pada Pelembagaan Pengarusutamaan Gender (PUG), Pemberdayaan Perempuan Bidang Politik, Hukum, Sosial, dan Ekonomi, dan Penguatan dan Pengembangan Lembaga Penyedia Layanan Pemberdayaan Perempuan. Program ini dilaksanakan untuk mencapai indikator Persentase perempuan dalam organisasi kemasyarakatan yang mendapatkan peningkatan kapasitas pada sektor politik, hukum, ekonomi, sosial dan budaya.
- b. Program perlindungan perempuan;
Program ini diarahkan pada Penyediaan Layanan Rujukan Lanjutan bagi Perempuan Korban Kekerasan, dengan capaian indikator persentase perempuan korban kekerasan yang dilayani sesuai standar.
- c. Program pemenuhan hak anak (PHA);
Program ini diarahkan pada Pelembagaan PHA pada Lembaga Pemerintah, Nonpemerintah, dan Dunia Usaha. Program ini dilaksanakan untuk mencapai indikator persentase kelembagaan pelayanan pemenuhan hak anak sesuai standar.
- d. Program perlindungan khusus anak.
Program ini diarahkan pada Penyediaan Layanan bagi Anak yang memerlukan perlindungan khusus. Program ini dilaksanakan untuk mencapai indikator persentase anak korban kekerasan yang dilayani sesuai standar.

3. Pangan

Program prioritas yang akan dilaksanakan adalah

- a. Program peningkatan diversifikasi dan ketahanan pangan masyarakat;

Program ini diarahkan pada Penyediaan dan Penyaluran Pangan Pokok atau Pangan Lainnya, Pengelolaan dan Keseimbangan Cadangan Pangan, Pelaksanaan Pencapaian Target Konsumsi Pangan Perkapita/Tahun sesuai dengan Angka Kecukupan Gizi. Program ini dilaksanakan untuk mencapai indikator capaian ketersediaan energi perkapita, ketersediaan informasi pasokan harga dan akses pangan di daerah, ketersediaan protein per kapita dan penguatan cadangan pangan.

- b. Program penanganan kerawanan pangan;

Program ini diarahkan pada Penanganan Kerawanan Pangan. Program ini dilaksanakan pada pencapaian indikator persentase penanganan daerah rentan rawan pangan.

- c. Program pengawasan keamanan pangan.

Program ini diarahkan pada Pelaksanaan Pengawasan Keamanan Pangan Segar, dengan indikator capaian persentase pengawasan dan pembinaan keamanan pangan.

4. Pertanahan

Program prioritas yang akan dilaksanakan adalah program penyelesaian ganti kerugian dan santunan tanah untuk pembangunan, dengan fokus kegiatan penyelesaian masalah ganti kerugian dan santunan tanah untuk pembangunan. Program ini dilaksanakan persentase layanan kinerja pertanahan.

5. Lingkungan Hidup

Program prioritas yang akan dilaksanakan adalah:

- a. program perencanaan lingkungan hidup;

Program ini diarahkan pada penyusunan Rencana Perlindungan dan Pengelolaan Lingkungan Hidup (RPPLH), Penyelenggaraan Kajian Lingkungan Hidup Strategis (KLHS). Program ini dilaksanakan untuk mencapai indikator persentase ketersediaan dokumen perencanaan dan pelaporan lingkungan hidup daerah.

Anggaran pada program ini mengalami perubahan dari Rp.404.000.000 menjadi Rp.504.000.000.

- b. program pengendalian pencemaran dan/atau kerusakan lingkungan hidup;

Program ini diarahkan pada Pencegahan Pencemaran dan/atau Kerusakan Lingkungan Hidup, Penanggulangan Pencemaran dan/atau Kerusakan Lingkungan Hidup, dan Pemulihan Pencemaran dan/atau Kerusakan Lingkungan Hidup. Program ini dilaksanakan untuk mencapai indikator persentase usaha dan/atau kegiatan mentaati persyaratan teknis pengendali pencemaran air, persentase parameter uji kualitas lingkungan yang terakreditasi dan persentase

usaha dan/atau kegiatan mentaati persyaratan teknis pengendalian pencemaran air.

- c. program pengelolaan keanekaragaman hayati (Kehati);
Program ini diarahkan pada Pengelolaan Keanekaragaman Hayati, dengan indikator capaian persentase RTH Publik yang terkelola.
- d. program pengendalian bahan berbahaya dan beracun (B3) dan limbah bahan berbahaya dan beracun (limbah B3);
Program ini diarahkan pada Penyimpanan Sementara Limbah B3 dan Pengumpulan Limbah B3 dalam 1 daerah kabupaten, dengan indikator capaian proporsi limbah B3 yang dikelola sesuai peraturan perundangan (sektor industri).
- e. program pembinaan dan pengawasan terhadap izin lingkungan dan izin perlindungan dan pengelolaan lingkungan hidup (PPLH);
Program ini diarahkan pada Pembinaan dan Pengawasan Terhadap Usaha dan/atau Kegiatan yang Izin Lingkungan dan Izin PPLH, dengan indikator capaian persentase usaha dan/atau kegiatan yang berdokumen lingkungan.
- f. program pengakuan keberadaan masyarakat hukum adat (MHA), kearifan lokal dan MHA yang terkait dengan PPLH;
Program ini diarahkan pada Pengakuan dan peningkatan kapasitas MHA, Kearifan Lokal, Pengetahuan Tradisional, dan Hak MHA yang terkait dengan PPLH, dengan indikator persentase mata air yang dikonservasi dan persentase luasan daerah resapan air yang dikonservasi.
- g. program peningkatan pendidikan, pelatihan dan penyuluhan lingkungan hidup untuk masyarakat;
Program ini diarahkan pada Penyelenggaraan Pendidikan, Pelatihan, dan Penyuluhan Lingkungan Hidup, dengan indikator capaian Cakupan desa/kelurahan program kampung iklim.
- h. program penanganan pengaduan lingkungan hidup;
Program ini diarahkan pada Penyelesaian Pengaduan Masyarakat di Bidang Perlindungan dan Pengelolaan Lingkungan Hidup (PPLH), dengan indikator capaian Persentase pengaduan masyarakat yang diselesaikan sesuai SPM.
- i. program pengelolaan persampahan.
Program ini diarahkan pada pengelolaan sampah. Program ini dilaksanakan untuk mencapai indikator persentase jumlah sampah yang tertangani.
Anggaran pada program ini mengalami perubahan dari Rp.12.137.394.000 menjadi Rp.12.348.894.000.

6. Administrasi Kependudukan dan Pencatatan Sipil

Program prioritas yang akan dilaksanakan adalah:

- a. program pendaftaran penduduk;
Program ini diarahkan pada peningkatan pelayanan pendaftaran penduduk, dan pencatatan, penatausahaan dan penerbitan dokumen atas laporan peristiwa kependudukan. Program ini dilaksanakan

untuk mencapai indikator Persentase Penduduk yang melakukan perekaman KTP.

- b. program pencatatan sipil;
Program ini diarahkan pada peningkatan dalam pelayanan pencatatan sipil, dan pencatatan, penatausahaan dan penerbitan dokumen atas laporan peristiwa kependudukan. Program ini dilaksanakan untuk mendapau indikator persentase penerbitan akta kelahiran.
- c. program pengelolaan informasi administasi kependudukan;
Program ini diarahkan pada Pengolahan dan penyajian data kependudukan dan Fasilitasi terkait pengelolaan informasi administrasi kependudukan.
Program ini dilaksanakan untuk mencapai indikator persentase pengelolaan informasi administrasi kependudukan.

7. Pemberdayaan Masyarakat dan Desa

Program prioritas yang akan dilaksanakan adalah:

- a. Program penataan desa;
Program ini diarahkan pada penyelenggaraan penataan desa, dengan indikator capaian Persentase pemutakhiran data-data desa dan kelurahan.
- b. Program peningkatan kerjasama desa;
Program ini diarahkan pada fasilitasi kerja sama antar desa, dengan indikator capaian persentase kerjasama desa dan kawasan perdesaan.
- c. Program administrasi pemerintahan desa;
Program ini diarahkan pada pembinaan dan pengawasan penyelenggaraan administrasi pemerintahan desa, dengan indikator capaian persentase fasilitasi penyelenggaraan pemerintahan desa
- d. program pemberdayaan lembaga kemasyarakatan, lembaga adat dan masyarakat hukum adat.
Program ini diarahkan pada pemberdayaan lembaga kemasyarakatan, lembaga adat dan masyarakat hukum adat, dengan indikator capaian persentase pemberdayaan lembaga kemasyarakatan, lembaga adat dan masyarakat hukum adat.
Anggaran program ini mengalami perubahan dari Rp.2.750.953.000 menjadi Rp.5.708.353.000.

8. Pengendalian Penduduk dan Keluarga Berencana

Program prioritas yang akan dilaksanakan adalah:

- a. Program pengendalian penduduk;
Program ini diarahkan pada pemetaan perkiraan pengendalian penduduk, dengan indikator capaian usia kawin pertama.
- b. program pembinaan keluarga berencana;
Program ini diarahkan pada Pelaksanaan Advokasi, Komunikasi, Informasi dan Edukasi (KIE) Pengendalian Penduduk dan KB sesuai Kearifan Budaya Lokal, Pengendalian dan Pendistribusian Kebutuhan Alat dan Obat Kontrasepsi serta Pelaksanaan Pelayanan KB dan

Pemberdayaan dan Peningkatan Peran serta Organisasi Masyarakat.

Program ini dilaksanakan untuk mencapai indikator persentase perangkat daerah dan lembaga yang berperan dalam pembangunan daerah melalui kampung KB, persentase peserta KB aktif menggunakan alat kontrasepsi modern.

- c. program pemberdayaan dan peningkatan keluarga sejahtera.

Program ini diarahkan pada pelaksanaan pembangunan keluarga melalui promosi dan sosialisasi kelompok kegiatan ketahanan dan kesejahteraan keluarga, dengan indikator cakupan pembangunan ketahanan keluarga.

9. Perhubungan

Program prioritas yang akan dilaksanakan adalah program penyelenggaraan lalu lintas dan angkutan jalan (LLAJ). Program ini diarahkan pada penyediaan perlengkapan jalan, pengelolaan terminal penumpang tipe c, penerbitan izin penyelenggaraan dan pembangunan fasilitas parkir, pengujian berkala kendaraan bermotor, dan pelaksanaan manajemen dan rekayasa lalu lintas.

Program ini dilaksanakan untuk mencapai indikator persentase ketersediaan fasilitas perlengkapan jalan pendukung pengamanan dan keselamatan lalu lintas, persentase ketersediaan prasarana angkutan jalan, Persentase layanan uji kendaraan bermotor wajib uji, persentase masyarakat sadar bidang keselamatan berlalu lintas, dan Persentase masyarakat sadar bidang keselamatan berlalu lintas.

Anggaran program ini mengalami perubahan dari Rp.27.905.141.987 menjadi Rp.29.734.918.000.

10. Komunikasi dan Informatika

Program prioritas yang akan dilaksanakan adalah:

- a. program informasi dan komunikasi publik;

Program ini diarahkan pada Pengelolaan Informasi dan Komunikasi Publik, dengan indikator cakupan diseminasi informasi melalui media massa.

Anggaran program ini mengalami perubahan dari Rp.1.627.151.980 menjadi Rp.1.896.648.140

- b. program aplikasi informatika.

Program ini diarahkan pada Pengelolaan Nama Domain dan pengelolaan e-government dengan indikator capaian Persentase aplikasi PD dan desa yang terfasilitasi dan Persentase PD dan Desa/Kelurahan terfasilitasi jaringan internet dan jaringan internet intra pemerintah daerah yang optimal dan stabil.

Anggaran program ini mengalami perubahan dari Rp.5.214.645.660 menjadi Rp.6.765.175.660

11. Koperasi, Usaha Kecil dan Menengah

Program prioritas yang akan dilaksanakan adalah:

- a. Program pengawasan dan pemeriksaan koperasi;

Program ini diarahkan pada Pemeriksaan dan Pengawasan Koperasi,

Koperasi Simpan Pinjam/Unit Simpan Pinjam Koperasi, dengan indikator capaian cakupan peningkatan kualitas kelembagaan koperasi.

- b. Program pendidikan dan pelatihan perkoperasian;
Program ini diarahkan pada Pendidikan dan Latihan Perkoperasian, dengan indikator persentase pengelola koperasi yang meningkat kapasitasnya.
- c. Program pemberdayaan dan perlindungan koperasi;
Program ini diarahkan pada Pemberdayaan dan Perlindungan Koperasi, dengan indikator persentase peningkatan kerjasama antas koperasi dan lembaga lain.
- d. Program pembedayaan usaha menengah, usaha kecil dan usaha mikro;
Program ini diarahkan pada Pemberdayaan Usaha Mikro yang Dilakukan melalui Pendataan, Kemitraan, Kemudahan Perizinan, Penguatan Kelembagaan dan Koordinasi dengan Para Pemangku Kepentingan, dengan indikator capaian persentase peningkatan kapasitas usaha mikro.
- e. Program pengembangan UMKM.
Program ini diarahkan pada Pengembangan Usaha Mikro dengan Orientasi Peningkatan Skala Usaha Menjadi Usaha Kecil, dengan indikator capaian persentase peningkatan omset usaha mikro.

12. Penanaman Modal

Program prioritas yang akan dilaksanakan adalah:

- a. program pengembangan iklim penanaman modal;
Program ini diarahkan pada pembuatan peta potensi investasi. Program ini dilaksanakan untuk mencapai indikator persentase peningkatan realisasi investasi.
- b. program promosi penanaman modal;
Program ini diarahkan pada penyelenggaraan promosi penanaman modal, dengan indikator jumlah kepeminatan/pendaftar penanaman modal.
- c. program pelayanan penanaman modal;
Program ini diarahkan pada pelayanan perizinan dan non perizinan secara terpadu satu pintu, dengan indikator capaian persentase pelayanan perijinan.
- d. Program pengendalian pelaksanaan penanaman modal;
Program ini diarahkan pada Pengendalian Pelaksanaan Penanaman Modal, dengan indikator capaian Persentase Pengendalian Investasi. Anggaran program ini mengalami perubahan dari Rp.383.914.000 menjadi Rp.497.914.000
- e. Program pengelolaan data dan sistem informasi penanaman modal.
Program ini diarahkan pada pengelolaan data dan informasi perizinan dan non perizinan yang terintegrasi, dengan indikator capaian persentase pengolahan data.

13. Kepemudaan dan Olahraga

Program prioritas yang akan dilaksanakan adalah:

- a. Program pengembangan kapasitas daya saing kepemudaan;
Program ini diarahkan pada Penyadaran, Pemberdayaan, dan Pengembangan Pemuda dan Kepemudaan, dan Pemberdayaan dan Pengembangan Organisasi Kepemudaan. Program ini dilaksanakan untuk mencapai indikator cakupan pembinaan pemuda.
Anggaran program ini mengalami perubahan dari Rp.1.647.000.000 menjadi Rp.2.700.906.050
- b. Program pengembangan kapasitas daya saing keolahragaan;
Program ini diarahkan pada pembinaan dan pengembangan olahraga pendidikan, pembinaan dan pengembangan olahraga prestasi, pembinaan dan pengembangan organisasi olahraga dan pembinaan dan pengembangan olahraga rekreasi. Program ini dilaksanakan untuk mencapai indikator cakupan pembinaan olahraga.
Anggaran program ini mengalami perubahan dari Rp.35.411.500.000 menjadi Rp.37.958.995.000
- c. Program pengembangan kapasitas kepramukaan.
Program ini diarahkan pada Pembinaan dan Pengembangan Organisasi Kepramukaan, dengan indikator capaian cakupan pembinaan kepramukaan.

14. Statistik

Program prioritas yang akan dilaksanakan adalah program penyelenggaraan statistik sektoral.

Program ini diarahkan pada pembangunan metadata statistik sektoral, dengan indikator capaian persentase data statistik sektoral yang terintegrasi dalam sistem informasi.

15. Persandian

Program prioritas yang akan dilaksanakan adalah program penyelenggaraan persandian untuk pengamanan informasi.

Program ini diarahkan pada Pelaksanaan Keamanan Informasi Pemerintahan Daerah Berbasis Elektronik dan Non Elektronik, dengan indikator capaian persentase PD yang telah menggunakan sandi dalam komunikasi Perangkat Daerah.

16. Kebudayaan

Program prioritas yang akan dilaksanakan adalah:

- a. program pengembangan kebudayaan;
Program ini diarahkan pada pelestarian kesenian tradisional, dengan indikator capaian persentase karya budaya yang terlayani.
Anggaran program ini mengalami perubahan dari Rp.150.000.000 menjadi Rp.395.000.000
- b. program pengembangan kesenian tradisional;
Program ini diarahkan pada pembinaan kesenian, dengan indikator persentase kelompok seni budaya yang aktif.
Anggaran program ini mengalami perubahan dari Rp.2.576.962.500 menjadi Rp.3.066.962.500

- c. program pelestarian dan pengelolaan cagar budaya.
Program ini diarahkan pada pengelolaan cagar budaya, dengan indikator capaian persentase benda, situs dan kawasan cagar budaya yang dilestarikan.

17. Perpustakaan

Program prioritas yang akan dilaksanakan adalah program pembinaan perpustakaan. Program ini diarahkan pada pengelolaan perpustakaan dan pembudayaan gemar membaca. Program ini dilaksanakan untuk mencapai indikator angka kepuasan pemustaka.

Anggaran program ini mengalami perubahan dari Rp.487.487.445 menjadi Rp.642.487.240

18. Kearsipan

Program prioritas yang akan dilaksanakan adalah program pengelolaan arsip. Program ini diarahkan pada pengelolaan arsip dinamis daerah, pengelolaan arsip statis daerah, dengan indikator persentase peningkatan arsip yang dikelola.

5.2.3 Urusan Pemerintahan Pilihan

1. Kelautan dan Perikanan

Program prioritas yang akan dilaksanakan adalah:

- a. program pengelolaan perikanan budidaya;
Program ini diarahkan pada pemberdayaan pembudi daya ikan kecil dan pengelolaan pembudidayaan ikan. Program ini dilaksanakan untuk mencapai indikator capaian cakupan pengembangan budidaya perikanan, cakupan kesehatan ikan dan lingkungan, cakupan bina kelompok pembudidaya ikan dan cakupan pengembangan kawasan budidaya perikanan air tawar.
- b. program pengawasan sumber daya kelautan dan perikanan;
Program ini diarahkan pada pengawasan sumber daya perikanan di wilayah sungai, danau, waduk, rawa, dan genangan air lainnya, dengan indikator capaian cakupan pengembangan pengawasan sumberdaya perikanan.
- c. program pengolahan dan pemasaran hasil perikanan.
Program ini diarahkan pada penerbitan tanda daftar usaha pengolahan hasil perikanan bagi usaha skala mikro dan kecil, pembinaan mutu dan keamanan hasil perikanan, serta penyediaan dan penyaluran bahan baku industri pengolahan ikan. Program ini dilaksanakan untuk mencapai indikator cakupan optimalisasi pengelolaan dan pemasaran produksi perikanan dan angka konsumsi ikan.

2. Pariwisata

Program prioritas yang akan dilaksanakan adalah:

- a. Program peningkatan daya tarik destinasi pariwisata;
Program ini diarahkan pada Pengelolaan Daya Tarik Wisata, Pengelolaan Destinasi Pariwisata, dan Penetapan Tanda Daftar Usaha Pariwisata. Program ini dilaksanakan pada indikator capaian

cakupan peningkatan sarana prasarana daya tarik wisata dan industri pariwisata dalam kondisi baik.

Anggaran program ini mengalami perubahan dari Rp.15.861.731.472 menjadi Rp.16.906.672.629

- b. Program pemasaran pariwisata;
program ini diarahkan pada pemasaran pariwisata, dengan indikator capaian cakupan promosi/pemasaran pariwisata.
- c. Program pengembangan ekonomi kreatif melalui pemanfaatan dan perlindungan kekayaan hal intelektual;
Program ini diarahkan pada pengembangan ekosistem ekonomi kreatif, dengan indikator capaian cakupan pemberdayaan masyarakat dalam pengembangan pariwisata.
- d. Program pengembangan sumber daya pariwisata dan ekonomi kreatif.
Program ini diarahkan pada pelaksanaan peningkatan kapasitas sumber daya manusia pariwisata dan ekonomi kreatif, dengan indikator capaian cakupan pengembangan sumber daya pariwisata dan peningkatan kapasitas ekonomi kreatif.

3. Pertanian

Program prioritas yang akan dilaksanakan adalah:

- a. program penyediaan dan pengembangan sarana pertanian;
Program ini diarahkan pada pengawasan penggunaan sarana pertanian, pengelolaan sumber daya genetik (sdg) hewan, tumbuhan, dan mikro organisme, pengendalian dan pengawasan penyediaan dan peredaran benih/bibit ternak, dan hijauan pakan ternak, penyediaan benih/bibit ternak dan hijauan pakan ternak. Program ini dilaksanakan untuk mencapai indikator capaian cakupan penyediaan dan pengembangan sarana pertanian, cakupan peningkatan produksi hasil peternakan, cakupan penerapan teknologi peternakan, cakupan peningkatan pemasaran hasil produksi peternakan dan cakupan penyediaan dan pengembangan sarana produksi peternakan.
Anggaran program ini mengalami perubahan dari Rp.4.175.918.600 menjadi Rp.5.453.578.224
- b. program penyediaan dan pengembangan prasarana pertanian;
Program ini diarahkan pada pengembangan prasarana pertanian, pembangunan prasarana pertanian, dan pengelolaan wilayah sumber bibit ternak dan rumpun/galur ternak. Program ini dilaksanakan untuk mencapai indikator cakupan penyediaan dan pengembangan prasarana pertanian, cakupan peningkatan prasarana peternakan dan cakupan penyediaan dan pengembangan pra sarana produksi peternakan.
Anggaran pada program ini mengalami perubahan dari Rp.19.811.852.000 menjadi Rp.18.515.452.000.
- c. program pengendalian kesehatan hewan kesehatan masyarakat veteriner;
Program ini diarahkan pada penjaminan kesehatan hewan, penutupan dan pembukaan daerah wabah penyakit hewan menular,

pengawasan pemasukan dan pengeluaran hewan dan produk hewan, penerapan dan pengawasan persyaratan teknis kesehatan masyarakat veteriner, penerapan dan pengawasan persyaratan teknis kesejahteraan hewan. Program ini dilaksanakan untuk mencapai indikator cakupan pencegahan dan penanggulangan penyakit hewan.

- d. program pengendalian dan penanggulangan bencana pertanian;
Program ini diarahkan pada pengendalian dan penanggulangan bencana pertanian, dengan indikator capaian cakupan pengendalian dan penanggulangan bencana pertanian.
- e. program perizinan usaha pertanian;
Program ini diarahkan pada penerbitan izin usaha pertanian, izin usaha pengecer obat hewan, dengan indikator capaian cakupan perizinan usaha pertanian dan cakupan pengawasan peredaran obat hewan.
- f. program penyuluhan pertanian.
Program ini diarahkan pada pelaksanaan penyuluhan pertanian, dengan indikator capaian cakupan pembinaan kelompok tani dan cakupan pembinaan kelompok ternak.

4. Perdagangan

Program prioritas yang akan dilaksanakan adalah:

- a. program perizinan dan pendaftaran perusahaan;
Program ini diarahkan pada pengendalian fasilitas penyimpanan bahan berbahaya dan pengawasan distribusi, pengemasan dan pelabelan bahan berbahaya. Program ini dilaksanakan untuk mencapai indikator persentase pengawasan perdagangan sesuai dengan ketentuan.
- b. program peningkatan sarana distribusi perdagangan;
Program ini diarahkan pada pembangunan dan pengelolaan sarana distribusi perdagangan dan pembinaan dan pengendalian pengelola sarana distribusi perdagangan, dengan indikator capaian persentase pasar rakyat dengan sarana dan prasarana pengelolaan yang baik.
Anggaran pada program ini berubah dari Rp.10.243.987.914 menjadi Rp.7.471.641.925
- c. program stabilitas harga barang kebutuhan pokok dan barang penting;
Program ini diarahkan untuk menjamin ketersediaan barang kebutuhan pokok dan barang penting, pengendalian harga, dan stok barang kebutuhan pokok dan barang penting, dan pengawasan pupuk dan pestisida bersubsidi. Program ini dilaksanakan untuk mencapai indikator fluktuasi bapok (10) komoditas.
- d. program pengembangan ekspor;
Program ini diarahkan pada Penyelenggaraan Promosi Dagang, dengan indikator capaian Pertumbuhan nilai ekspor barang non migas.
- e. Program standarisasi dan perlindungan konsumen.
Program ini diarahkan pada Pelaksanaan Metrologi Legal, dengan

indikator persentase UTTP bertanda tera sah.

5. Perindustrian

Program prioritas yang akan dilaksanakan adalah Program perencanaan dan pengembangan industri. Program ini diarahkan pada penyusunan dan evaluasi rencana pembangunan industri, dengan indikator persentase industri terbina.

Anggaran program ini mengalami perubahan dari Rp.3.726.707.000 menjadi Rp.4.543.696.950

6. Transmigrasi

Program prioritas yang akan dilaksanakan adalah program pembangunan kawasan transmigrasi. Program ini diarahkan pada penataan persebaran penduduk, dengan indikator cakupan pembinaan transmigrasi.

5.2.4. Unsur Pendukung

1. Sekretariat Daerah

Program prioritas yang akan dilaksanakan adalah:

a. Program pemerintahan dan kesejahteraan rakyat;

Program ini diarahkan pada kegiatan administrasi tata pemerintahan, fasilitasi kerjasama daerah. Program ini dilaksanakan untuk mencapai indikator program persentase perumusan kebijakan pemerintahan yang dijalankan, cakupan penyusunan produk hukum daerah, penanganan permasalahan hukum dan pendokumentasian produk hukum daerah, cakupan pelaksanaan kebijakan kesejahteraan rakyat.

Anggaran program ini mengalami perubahan dari Rp.20.350.371.433 menjadi Rp.24.406.602.688

b. Program perekonomian dan pembangunan.

Program ini diarahkan pada kegiatan pelaksanaan kebijakan perekonomian dan pemantauan kebijakan sumber daya alam.

Program ini dilaksanakan untuk mencapai indikator program persentase kebijakan perekonomian dan pembangunan yang terfasilitasi, cakupan penyusunan pedoman perencanaan, pengendalian, evaluasi dan pelaporan pembangunan daerah, dan tingkat kematangan UKPBJ.

c. Program Penunjang Urusan Pemerintahan Daerah Kabupaten/Kota

Program ini dilaksanakan untuk mencapai indikator program persentase ketercapaian penataan organisasi, cakupan layanan keprotokolan dan komunikasi pimpinan dan cakupan peningkatan pelayanan kedinasan kepala daerah/wakil kepala daerah.

2. Sekretariat DPRD

Program prioritas yang akan dilaksanakan adalah program dukungan pelaksanaan tugas dan fungsi DPRD.

Program ini diarahkan pada pembentukan peraturan daerah dan peraturan DPRD, pembahasan kebijakan anggaran, pengawasan

penyelenggaraan pemerintahan, peningkatan kapasitas DPRD, penyerapan dan penghimpunan aspirasi masyarakat, pelaksanaan dan pengawasan kode etik DPRD dan fasilitasi tugas DPRD. Program ini dilaksanakan untuk mencapai indikator Persentase pemenuhan fasilitasi Raperda, Persentase Pemenuhan Fasilitasi Kebijakan Anggaran, Persentase Pemenuhan Fasilitasi Rekomendasi DPRD, Persentase Pemenuhan Fasilitasi Peningkatan Kapasitas DPRD, Persentase Fasilitasi Penyerapan dan Penghimpunan Aspirasi Masyarakat, Persentase Pemenuhan Fasilitasi Pelaksanaan Pengawasan Kode Etik DPRD dan Persentase Pemenuhan Fasilitasi Tugas DPRD.

Anggaran program ini mengalami perubahan dari Rp.15.249.579.400 menjadi Rp.16.445.188.000

5.2.5. Unsur Penunjang

1. Perencanaan

Program prioritas yang akan dilaksanakan adalah:

- a. program perencanaan, pengendalian dan evaluasi pembangunan daerah;

Program ini diarahkan pada penyusunan perencanaan dan pendanaan, analisis data dan informasi pemerintahan daerah dan pengendalian, evaluasi dan pelaporan. Program ini dilaksanakan untuk mencapai indikator cakupan ketersediaan dokumen data dan evaluasi perencanaan pembangunan daerah.

- b. program koordinasi dan sinkronisasi perencanaan pembangunan daerah.

Program ini diarahkan pada Koordinasi Perencanaan Bidang Pemerintahan, Pembangunan Manusia, Bidang perekonomian dan SDA, dan Bidang Infrastruktur dan Kewilayahan. Program ini dilaksanakan untuk mencapai indikator cakupan ketercapaian indikator kinerja program bidang pemerintahan dan pembangunan manusia, cakupan ketercapaian indikator kinerja program bidang perekonomian dan SDA dan cakupan ketercapaian indikator kinerja program bidang Infrastruktur dan Kewilayahan.

Anggaran program ini mengalami perubahan dari Rp.1.536.673.076 menjadi Rp.1.769.253.904

2. Keuangan

Program prioritas yang akan dilaksanakan adalah:

- a. program pengelolaan keuangan daerah;

Program ini diarahkan pada koordinasi penyusunan rencana anggaran daerah, koordinasi dan pengelolaan perbendaharaan daerah, koordinasi dan pelaksanaan akuntansi dan pelaporan keuangan daerah dan penunjang urusan kewenangan pengelolaan keuangan daerah.

Program ini dilaksanakan untuk mencapai indikator persentase tahapan penganggaran yang dilakukan tepat waktu, persentase serapan APBD, persentase penerapan SAP berbasis akrual yang baik

dan benar.

Anggaran pada program ini mengalami perubahan dari Rp.632.344.394.291 menjadi Rp.661.882.946.170.

- b. program pengelolaan barang milik daerah;
Program ini diarahkan pada pengelolaan barang milik daerah, dengan indikator capaian persentase PD tertib administrasi Pengelolaan BMD.
- c. program pengelolaan pendapatan daerah.
Program ini diarahkan pada Pengelolaan pendapatan Daerah, dengan indikator capaian persentase kenaikan pajak.

3. Kepegawaian

Program prioritas yang akan dilaksanakan adalah program kepegawaian daerah.

Program ini diarahkan pada pengadaan, pemberhentian dan informasi kepegawaian, mutasi dan promosi ASN, pengembangan kompetensi ASN, serta penilaian dan evaluasi kinerja aparatur. Program ini dilaksanakan untuk mencapai indikator persentase kelengkapan dokumen kepegawaian, persentase keterisian jabatan, persentase pengembangan kompetensi ASN, dan persentase penilaian dan evaluasi kinerja ASN.

Anggaran program ini mengalami perubahan dari Rp.6.265.487.000 menjadi Rp.5.337.805.028

4. Penelitian dan Pengembangan

Program prioritas yang akan dilaksanakan adalah program penelitian dan pengembangan daerah.

Program ini diarahkan pada penelitian dan pengembangan bidang penyelenggaraan pemerintahan, pengkajian peraturan, bidang sosial dan kependudukan, bidang ekonomi dan pembangunan, serta pengembangan inovasi dan teknologi. Program ini dilaksanakan untuk mencapai indikator persentase pemanfaatan hasil kelitbangan dan persentase kebijakan inovasi yang diterapkan di daerah.

5.2.6. Unsur Pengawas

1. Inspektorat

Program prioritas yang akan dilaksanakan adalah:

- a. Program penyelenggaraan pengawasan;
Program ini diarahkan pada penyelenggaraan pengawasan internal dan penyelenggaraan pengawasan dengan tujuan tertentu, dengan indikator capaian persentase laporan hasil pengawasan.
Anggaran program ini mengalami perubahan dari Rp.753.875.000 menjadi Rp.680.985.000
- b. Program perumusan kebijakan, pendampingan dan asistensi.
Program ini diarahkan pada Perumusan Kebijakan Teknis di Bidang Pengawasan dan Fasilitasi Pengawasan dan pendampingan dan asistensi. Program ini dilaksanakan untuk mencapai indikator persentase dokumen SPIP PD yang memadai.
Anggaran program ini mengalami perubahan dari Rp.3.583.465.000 menjadi Rp.2.601.262.100

5.2.7. Unsur Kewilayahan

1. Kecamatan

Program prioritas yang akan dilaksanakan adalah:

- a. program penyelenggaraan pemerintahan dan pelayanan publik;
Program ini diarahkan pada pelaksanaan urusan pemerintahan yang dilimpahkan kepada camat, dengan indikator capaian Persentase Pelayanan Publik Sesuai SOP dan SPP.
- b. program pemberdayaan masyarakat desa dan kelurahan;
Program ini diarahkan pada koordinasi kegiatan pemberdayaan desa, dan pemberdayaan lembaga kemasyarakatan tingkat kecamatan. Program ini dilaksanakan untuk mencapai indikator persentase desa yang tertib administrasi.
Anggaran program ini mengalami perubahan dari Rp.6.106.590.074 menjadi Rp.6.385.025.316
- c. program koordinasi ketentraman dan ketertiban umum;
Program ini diarahkan pada koordinasi upaya penyelenggaraan ketenteraman dan ketertiban umum, dengan indikator capaian persentase koordinasi penanganan masalah ketenteraman, ketertiban umum dan kebencanaan.
Anggaran program ini mengalami perubahan dari Rp.1.407.502.850 menjadi Rp.1.642.310.250
- d. program pembinaan dan pengawasan pemerintahan desa
Program ini diarahkan pada fasilitasi, rekomendasi dan koordinasi pembinaan dan pengawasan pemerintahan desa, dengan indikator persentase kegiatan yang dikoordinasikan.

5.2.8. Unsur Pemerintahan Umum

1. Kesatuan Bangsa dan Politik

Program prioritas yang akan dilaksanakan adalah:

- a. Program penguatan ideologi pancasila dan karakter kebangsaan;
Program ini diarahkan pada perumusan kebijakan teknis dan pemantapan pelaksanaan bidang ideologi pancasila dan karakter kebangsaan, dengan indikator capaian persentase peningkatan masyarakat yang aktif dalam kegiatan wawasan kebangsaan.
Anggaran program ini mengalami perubahan dari Rp.1.076.994.000 menjadi Rp.1.341.731.000
- b. Program peningkatan peran partai politik dan lembaga pendidikan melalui pendidikan politik dan pengembangan etika serta budaya politik;
Program ini diarahkan pada perumusan kebijakan teknis dan pemantapan pelaksanaan bidang pendidikan politik, etika budaya politik, peningkatan demokrasi, fasilitasi kelembagaan pemerintahan, perwakilan dan partai politik, pemilihan umum/pemilihan umum kepala daerah, serta pemantauan, dengan indikator capaian persentase kegiatan pembinaan politik.

Anggaran program ini mengalami perubahan dari Rp.2.971.206.130 menjadi Rp.32.131.147.130

- c. Program pemberdayaan dan pengawasan organisasi kemasyarakatan;

Program ini diarahkan pada perumusan kebijakan teknis dan pemantapan pelaksanaan bidang pemberdayaan dan pengawasan organisasi kemasyarakatan, dengan indikator capaian persentase peningkatan ormas yang aktif.

Anggaran program ini mengalami perubahan dari Rp.200.000.000 menjadi Rp.400.000.000

- d. Program pembinaan dan pengembangan ketahanan ekonomi, sosial dan budaya;

Program ini diarahkan pada perumusan kebijakan teknis dan pemantapan pelaksanaan bidang ketahanan ekonomi, sosial dan budaya, dengan indikator capaian persentase terlaksananya sosialisasi P4GN.

- e. Program peningkatan kewaspadaan nasional dan peningkatan kualitas dan fasilitasi penanganan konflik sosial.

Program ini diarahkan pada perumusan kebijakan teknis dan pelaksanaan pemantapan kewaspadaan nasional dan penanganan konflik sosial, dengan indikator capaian persentase konflik sosial tertangani.

Anggaran program ini mengalami perubahan dari Rp.800.157.300 menjadi Rp.1.586.900.000

Di samping program prioritas, terdapat program untuk mendukung operasional perangkat daerah yaitu program penunjang urusan pemerintahan daerah kabupaten/kota, dengan indikator persentase ketercapaian pelayanan umum dan kepegawaian perangkat daerah dan persentase ketercapaian perencanaan, evaluasi kinerja OPD dan keuangan perangkat daerah. Program ini mengalami perubahan dari Rp.1.331.079.823.228 menjadi Rp.1.293.550.193.252.

Rencana program dan kegiatan secara rinci dijabarkan dalam Tabel Rencana Program dan Kegiatan Perubahan Rencana Kerja Perangkat Daerah Tahun 2023 sebagai berikut:

**Perubahan Program dan Kegiatan Perangkat Daerah
Kabupaten Magelang
Tahun 2023**

Unit Organisasi : 1.01.2.22.0.00.01.0000 DINAS PENDIDIKAN DAN KEBUDAYAAN
Sub Unit Organisasi : 1.01.2.22.0.00.01.0000 DINAS PENDIDIKAN DAN KEBUDAYAAN

Kode	Urusan/ Bidang/ Kegiatan/ Sub Kegiatan	Indikator Kinerja			Rencana Tahun 2023								Catatan Penting	Prakiraan Maju Rencana Tahun 2024						
		Capaian Program	Keluaran Sub Kegiatan	Hasil Kegiatan	Lokasi Output Kegiatan	Target Capaian Kinerja						Pagu Indikatif (Rp.)		Sumber Dana	Target Capaian Kinerja		Kebutuhan Dana/ Pagu Indikatif (Rp.)			
						Program		Keluaran Sub Kegiatan		Hasil Kegiatan					Tolok Ukur	Target				
						Sebelum	Sesudah	Sebelum	Sesudah	Sebelum	Sesudah	Sebelum						Sesudah		
1		URUSAN PEMERINTAHAN WAJIB YANG BERKAITAN DENGAN PELAYANAN DASAR																		
1	01		URUSAN PEMERINTAHAN BIDANG PENDIDIKAN												896,054,308,706	825,173,808,478		760,718,066,895		
1	01	01	PROGRAM PENUNJANG URUSAN PEMERINTAHAN DAERAH KABUPATEN/KOTA												650,987,893,313	579,475,008,536		510,211,257,805		
1	01	01	2.01	Perencanaan, Penganggaran, dan Evaluasi Kinerja Perangkat Daerah												370,000,000	564,898,500		1,375,000,000	
1	01	01	2.01	01	Penyusunan Dokumen Perencanaan Perangkat Daerah	Presentase Ketercapaian Perencanaan, Evaluasi kinerja OPD, dan Keuangan Perangkat Daerah	Jumlah Dokumen Perencanaan Perangkat Daerah	APS	100 %	100 %	1 Dokumen	1 Dokumen	89.64 angka	89.64 angka	55,000,000	154,898,500	Dana Transfer Umum-Dana Alokasi Umum	Presentase Ketercapaian Perencanaan, Evaluasi kinerja OPD, dan Keuangan Perangkat Daerah	100 %	75,000,000
1	01	01	2.01	06	Koordinasi dan Penyusunan Laporan Capaian Kinerja dan Ikhtisar Realisasi Kinerja SKPD	Presentase Ketercapaian Perencanaan, Evaluasi kinerja OPD, dan Keuangan Perangkat Daerah	Jumlah Laporan Capaian Kinerja dan Ikhtisar Realisasi Kinerja SKPD dan Laporan Hasil Koordinasi Penyusunan Laporan Capaian Kinerja dan Ikhtisar Realisasi Kinerja SKPD	APS	100 %	100 %	17 Laporan	17 Laporan	89.64 angka	89.64 angka	315,000,000	410,000,000	Bantuan Keuangan Dana Transfer Umum-Dana Alokasi Umum	Presentase Ketercapaian Perencanaan, Evaluasi kinerja OPD, dan Keuangan Perangkat Daerah	100 %	1,300,000,000
1	01	01	2.02	Administrasi Keuangan Perangkat Daerah												647,815,078,434	574,752,295,157		504,159,512,472	
1	01	01	2.02	01	Penyediaan Gaji dan Tunjangan ASN	Presentase Ketercapaian Perencanaan, Evaluasi kinerja OPD, dan Keuangan Perangkat Daerah	Jumlah Orang yang Menerima Gaji dan Tunjangan ASN	APS	100 %	100 %	4812 orang/bulan	4812 orang/bulan	89.64 angka	89.64 angka	647,584,991,434	574,522,208,157	DAK Non Fisik-TPG PNSD DAK Non Fisik-Tamsil Guru PNSD DAK Non Fisik-TKG PNSD Dana Transfer Umum - Dana Alokasi Umum	Presentase Ketercapaian Perencanaan, Evaluasi kinerja OPD, dan Keuangan Perangkat Daerah	100 %	503,909,512,472
1	01	01	2.02	03	Pelaksanaan Penatausahaan dan Pengujian/Verifikasi Keuangan SKPD	Presentase Ketercapaian Perencanaan, Evaluasi kinerja OPD, dan Keuangan Perangkat Daerah	Jumlah Dokumen Penatausahaan dan Pengujian/Verifikasi Keuangan SKPD	APS	100 %	100 %	15 Dokumen	15 Dokumen	89.64 angka	89.64 angka	230,087,000	230,087,000	Dana Transfer Umum-Dana Alokasi Umum	Presentase Ketercapaian Perencanaan, Evaluasi kinerja OPD, dan Keuangan Perangkat Daerah	100 %	250,000,000
1	01	01	2.03	Administrasi Barang Milik Daerah pada Perangkat Daerah												681,320,450	681,320,450		1,200,000,000	

**Perubahan Program dan Kegiatan Perangkat Daerah
Kabupaten Magelang
Tahun 2023**

Unit Organisasi : 1.01.2.22.0.00.01.0000 DINAS PENDIDIKAN DAN KEBUDAYAAN

Sub Unit Organisasi : 1.01.2.22.0.00.01.0000 DINAS PENDIDIKAN DAN KEBUDAYAAN

Kode	Urusan/ Bidang Urusan/ Program/ Kegiatan/ Sub Kegiatan	Indikator Kinerja			Rencana Tahun 2023										Catatan Penting	Prakiraan Maju Rencana Tahun 2024		
		Capaian Program	Keluaran Sub Kegiatan	Hasil Kegiatan	Lokasi Output Kegiatan	Target Capaian Kinerja						Pagu Indikatif (Rp.)		Sumber Dana		Target Capaian Kinerja		Kebutuhan Dana/ Pagu Indikatif (Rp.)
						Program		Keluaran Sub Kegiatan		Hasil Kegiatan		Sebelum	Sesudah			Tolok Ukur	Target	
						Sebelum	Sesudah	Sebelum	Sesudah	Sebelum	Sesudah							
1.01.01.2.03.06	Penatausahaan Barang Milik Daerah pada SKPD	Presentase Ketercapaian Perencanaan, Evaluasi kinerja OPD, dan Keuangan Perangkat Daerah	Jumlah Laporan Penatausahaan Barang Milik Daerah pada SKPD	APS		100 %	100 %	8 Dokumen	8 Dokumen	89.64 angka	89.64 angka	681,320,450	681,320,450	Dana Transfer Umum-Dana Alokasi Umum	Presentase Ketercapaian Perencanaan, Evaluasi kinerja OPD, dan Keuangan Perangkat Daerah	100 %	1,200,000,000	
1.01.01.2.05	Administrasi Kepegawaian Perangkat Daerah											45,000,000	45,000,000				160,000,000	
1.01.01.2.05.05	Monitoring, Evaluasi, dan Penilaian Kinerja Pegawai	Persentase ketercapaian pelayanan umum dan kepegawaian perangkat daerah	Jumlah Dokumen Monitoring, Evaluasi, dan Penilaian Kinerja Pegawai	APS		100 %	100 %	150 Dokum en	150 Dokum en	89.64 angka	89.64 angka	30,000,000	30,000,000	Dana Transfer Umum-Dana Alokasi Umum	Persentase ketercapaian pelayanan umum dan kepegawaian perangkat daerah	100 %	60,000,000	
1.01.01.2.05.10	Sosialisasi Peraturan Perundang- Undangan	Persentase ketercapaian pelayanan umum dan kepegawaian perangkat daerah	Jumlah Orang yang Mengikuti Sosialisasi Peraturan Perundang- Undangan	APS		100 %	100 %	150 orang	150 orang	89.64 angka	89.64 angka	15,000,000	15,000,000	Dana Transfer Umum-Dana Alokasi Umum	Persentase ketercapaian pelayanan umum dan kepegawaian perangkat daerah	100 %	100,000,000	
1.01.01.2.06	Administrasi Umum Perangkat Daerah											703,245,250	703,245,250				1,053,245,250	
1.01.01.2.06.01	Penyediaan Komponen Instalasi Listrik/Penerangan Bangunan Kantor	Persentase ketercapaian pelayanan umum dan kepegawaian perangkat daerah	Jumlah Paket Komponen Instalasi Listrik/Peneranga n Bangunan Kantor yang Disediakan	APS		100 %	100 %	1 Paket	1 Paket	89.64 angka	89.64 angka	67,179,100	67,179,100	Dana Transfer Umum-Dana Alokasi Umum	Persentase ketercapaian pelayanan umum dan kepegawaian perangkat daerah	100 %	67,179,100	
1.01.01.2.06.02	Penyediaan Peralatan dan Perlengkapan Kantor	Persentase ketercapaian pelayanan umum dan kepegawaian perangkat daerah	Jumlah Paket Peralatan dan Perlengkapan Kantor yang Disediakan	APS		100 %	100 %	1 Paket	1 Paket	89.64 angka	89.64 angka	73,382,700	73,382,700	Dana Transfer Umum-Dana Alokasi Umum	Persentase ketercapaian pelayanan umum dan kepegawaian perangkat daerah	100 %	73,382,700	
1.01.01.2.06.03	Penyediaan Peralatan Rumah Tangga	Persentase ketercapaian pelayanan umum dan kepegawaian perangkat daerah	Jumlah Paket Peralatan Rumah Tangga yang Disediakan	APS		100 %	100 %	1 Paket	1 Paket	89.64 angka	89.64 angka	106,805,100	106,805,100	Dana Transfer Umum-Dana Alokasi Umum	Persentase ketercapaian pelayanan umum dan kepegawaian perangkat daerah	100 %	106,805,100	
1.01.01.2.06.05	Penyediaan Barang Cetakan dan Penggandaan	Persentase ketercapaian pelayanan umum dan kepegawaian perangkat daerah	Jumlah Paket Barang Cetakan dan Penggandaan yang Disediakan	APS		100 %	100 %	1 Paket	1 Paket	89.64 angka	89.64 angka	105,878,350	105,878,350	Dana Transfer Umum-Dana Alokasi Umum	Persentase ketercapaian pelayanan umum dan kepegawaian perangkat daerah	100 %	105,878,350	

**Perubahan Program dan Kegiatan Perangkat Daerah
Kabupaten Magelang
Tahun 2023**

Unit Organisasi : 1.01.2.22.0.00.01.0000 DINAS PENDIDIKAN DAN KEBUDAYAAN
Sub Unit Organisasi : 1.01.2.22.0.00.01.0000 DINAS PENDIDIKAN DAN KEBUDAYAAN

Kode	Urusan/ Bidang Urusan/ Program/ Kegiatan/ Sub Kegiatan	Indikator Kinerja			Rencana Tahun 2023										Catatan Penting	Prakiraan Maju Rencana Tahun 2024		
		Capaian Program	Keluaran Sub Kegiatan	Hasil Kegiatan	Lokasi Output Kegiatan	Target Capaian Kinerja						Pagu Indikatif (Rp.)		Sumber Dana		Target Capaian Kinerja		Kebutuhan Dana/ Pagu Indikatif (Rp.)
						Program		Keluaran Sub Kegiatan		Hasil Kegiatan		Sebelum	Sesudah			Tolok Ukur	Target	
						Sebelum	Sesudah	Sebelum	Sesudah	Sebelum	Sesudah							
1.01.01.2.06.09	Penyelenggaraan Rapat Koordinasi dan Konsultasi SKPD	Persentase ketercapaian pelayanan umum dan kepegawaian perangkat daerah	Jumlah Laporan Penyelenggaraan Rapat Koordinasi dan Konsultasi SKPD	APS		100 %	100 %	426 Laporan	426 Laporan	89.64 angka	89.64 angka	350,000,000	350,000,000	Dana Transfer Umum-Dana Alokasi Umum	Persentase ketercapaian pelayanan umum dan kepegawaian perangkat daerah	100 %	700,000,000	
1.01.01.2.07	Pengadaan Barang Milik Daerah Penunjang Urusan Pemerintah Daerah										0	1,352,000,000				0		
1.01.01.2.07.06	Pengadaan Peralatan dan Mesin Lainnya		Jumlah Unit Peralatan dan Mesin Lainnya yang Disediakan						17 Unit			0	1,352,000,000	Dana Transfer Umum-Dana Alokasi Umum Dana Transfer Umum-Dana Alokasi Umum			0	
1.01.01.2.08	Penyediaan Jasa Penunjang Urusan Pemerintahan Daerah										490,723,010	493,723,010				456,410,000		
1.01.01.2.08.01	Penyediaan Jasa Surat Menyurat	Persentase ketercapaian pelayanan umum dan kepegawaian perangkat daerah	Jumlah Laporan Penyediaan Jasa Surat Menyurat	APS		100 %	100 %	2000 Laporan	2000 Laporan	89.64 angka	89.64 angka	26,763,010	26,763,010	Dana Transfer Umum-Dana Alokasi Umum	Persentase ketercapaian pelayanan umum dan kepegawaian perangkat daerah	100 %	16,000,000	
1.01.01.2.08.02	Penyediaan Jasa Komunikasi, Sumber Daya Air dan Listrik	Persentase ketercapaian pelayanan umum dan kepegawaian perangkat daerah	Jumlah Laporan Penyediaan Jasa Komunikasi, Sumber Daya Air dan Listrik yang Disediakan	APS		100 %	100 %	36 Laporan	36 Laporan	89.64 angka	89.64 angka	463,960,000	466,960,000	Dana Transfer Umum-Dana Alokasi Umum	Persentase ketercapaian pelayanan umum dan kepegawaian perangkat daerah	100 %	440,410,000	
1.01.01.2.09	Pemeliharaan Barang Milik Daerah Penunjang Urusan Pemerintahan Daerah										882,526,169	882,526,169				1,807,090,083		
1.01.01.2.09.02	Penyediaan Jasa Pemeliharaan, Biaya Pemeliharaan, Pajak dan Perizinan Kendaraan Dinas Operasional atau Lapangan	Persentase ketercapaian pelayanan umum dan kepegawaian perangkat daerah	Jumlah Kendaraan Dinas Operasional atau Lapangan yang Dipelihara dan Dibayarkan Pajak dan Perizinannya	APS		100 %	100 %	97 Unit	97 Unit	89.64 angka	89.64 angka	629,838,819	629,838,819	Dana Transfer Umum-Dana Alokasi Umum	Persentase ketercapaian pelayanan umum dan kepegawaian perangkat daerah	100 %	1,000,000,000	
1.01.01.2.09.05	Pemeliharaan Mebel	Persentase ketercapaian pelayanan umum dan kepegawaian perangkat daerah	Jumlah Mebel yang Dipelihara	APS		100 %	100 %	400 Unit	400 Unit	89.64 angka	89.64 angka	26,400,000	26,400,000	Dana Transfer Umum-Dana Alokasi Umum	Persentase ketercapaian pelayanan umum dan kepegawaian perangkat daerah	100 %	68,100,000	

**Perubahan Program dan Kegiatan Perangkat Daerah
Kabupaten Magelang
Tahun 2023**

Unit Organisasi : 1.01.2.22.0.00.01.0000 DINAS PENDIDIKAN DAN KEBUDAYAAN
Sub Unit Organisasi : 1.01.2.22.0.00.01.0000 DINAS PENDIDIKAN DAN KEBUDAYAAN

Kode	Urusan/ Bidang/ Urusan/ Program/ Kegiatan/ Sub Kegiatan	Indikator Kinerja			Rencana Tahun 2023										Catatan Penting	Prakiraan Maju Rencana Tahun 2024		
		Capaian Program	Keluaran Sub Kegiatan	Hasil Kegiatan	Lokasi Output Kegiatan	Target Capaian Kinerja						Pagu Indikatif (Rp.)		Sumber Dana		Target Capaian Kinerja		Kebutuhan Dana/ Pagu Indikatif (Rp.)
						Program		Keluaran Sub Kegiatan		Hasil Kegiatan		Sebelum	Sesudah			Tolok Ukur	Target	
						Sebelum	Sesudah	Sebelum	Sesudah	Sebelum	Sesudah							
1.01.01.2.09.06	Pemeliharaan Peralatan dan Mesin Lainnya	Persentase ketercapaian pelayanan umum dan kepegawaian perangkat daerah	Jumlah Peralatan dan Mesin Lainnya yang Dipelihara	APS		100 %	100 %	111 Unit	111 Unit	89.64 angka	89.64 angka	134,809,050	134,809,050	Dana Transfer Umum-Dana Alokasi Umum	Persentase ketercapaian pelayanan umum dan kepegawaian perangkat daerah	100 %	134,809,050	
1.01.01.2.09.09	Pemeliharaan/Rehabilitasi Gedung Kantor dan Bangunan Lainnya	Persentase ketercapaian pelayanan umum dan kepegawaian perangkat daerah	Jumlah Gedung Kantor dan Bangunan Lainnya yang Dipelihara/Direhabilitasi	APS		100 %	100 %	1 Unit	1 Unit	89.64 angka	89.64 angka	91,478,300	91,478,300	Dana Transfer Umum-Dana Alokasi Umum	Persentase ketercapaian pelayanan umum dan kepegawaian perangkat daerah	100 %	604,181,033	
1.01.02	PROGRAM PENGELOLAAN PENDIDIKAN											216,794,666,953	219,386,024,102			216,479,603,490		
1.01.02.2.01	Pengelolaan Pendidikan Sekolah Dasar											117,771,884,830	118,218,554,697			114,205,965,160		
1.01.02.2.01.02	Penambahan Ruang Kelas Baru	Angka Melanjutkan SD/MI dan SMP/MTs Presentase SD dan SMP yang melaksanakan pendidikan karakter	Jumlah Ruang Kelas Baru yang Bertambah	APS		86,58 % 90 %	86,58 % 90 %	2 Ruang	2 Ruang	89.64 angka	89.64 angka	250,000,000	250,000,000	Dana Transfer Umum-Dana Alokasi Umum	Angka Melanjutkan SD/MI dan SMP/MTs Presentase SD dan SMP yang melaksanakan pendidikan karakter	86,58 % 90 %	250,000,000	
1.01.02.2.01.03	Pembangunan Ruang Guru/Kepala Sekolah/TU	Angka Melanjutkan SD/MI dan SMP/MTs Presentase SD dan SMP yang melaksanakan pendidikan karakter	Jumlah Ruang Guru/Kepala Sekolah/TU yang Telah Dibangun	APS		86,58 % 90 %	86,58 % 90 %	3 Ruang	3 Ruang	89.64 angka	89.64 angka	1,490,000,000	1,490,000,000	Dana Transfer Khusus-Dana Alokasi Khusus Fisik	Angka Melanjutkan SD/MI dan SMP/MTs Presentase SD dan SMP yang melaksanakan pendidikan karakter	86,58 % 90 %	0	
1.01.02.2.01.04	Pembangunan Ruang Unit Kesehatan Sekolah	Angka Melanjutkan SD/MI dan SMP/MTs Presentase SD dan SMP yang melaksanakan pendidikan karakter	Jumlah Ruang Unit Kesehatan Sekolah yang Telah Dibangun	APS		86,58 % 90 %	86,58 % 90 %	10 Ruang	10 Ruang	89.64 angka	89.64 angka	2,315,000,000	2,315,000,000	Dana Transfer Khusus-Dana Alokasi Khusus Fisik	Angka Melanjutkan SD/MI dan SMP/MTs Presentase SD dan SMP yang melaksanakan pendidikan karakter	86,58 % 90 %	1,394,000,000	

**Perubahan Program dan Kegiatan Perangkat Daerah
Kabupaten Magelang
Tahun 2023**

Unit Organisasi : 1.01.2.22.0.00.01.0000 DINAS PENDIDIKAN DAN KEBUDAYAAN
Sub Unit Organisasi : 1.01.2.22.0.00.01.0000 DINAS PENDIDIKAN DAN KEBUDAYAAN

Kode	Urusan/ Bidang Urusan/ Program/ Kegiatan/ Sub Kegiatan	Indikator Kinerja			Rencana Tahun 2023										Catatan Penting	Prakiraan Maju Rencana Tahun 2024		
		Capaian Program	Keluaran Sub Kegiatan	Hasil Kegiatan	Lokasi Output Kegiatan	Target Capaian Kinerja						Pagu Indikatif (Rp.)		Sumber Dana		Target Capaian Kinerja		Kebutuhan Dana/ Pagu Indikatif (Rp.)
						Program		Keluaran Sub Kegiatan		Hasil Kegiatan		Sebelum	Sesudah			Tolok Ukur	Target	
						Sebelum	Sesudah	Sebelum	Sesudah	Sebelum	Sesudah							
1.01.02.2.01.05	Pembangunan Perpustakaan Sekolah	Angka Melanjutkan SD/MI dan SMP/MTs Presentase SD dan SMP yang melaksanakan pendidikan karakter	Jumlah Perpustakaan Sekolah yang Telah Dibangun	APS		86,58 % 90 %	86,58 % 90 %	6 Ruang	6 Ruang	89.64 angka	89.64 angka	2,635,000,000	2,635,000,000	Dana Transfer Umum-Dana Alokasi Umum DAK Fisik-Bidang Pendidikan-Reguler-PAUD	Angka Melanjutkan SD/MI dan SMP/MTs Presentase SD dan SMP yang melaksanakan pendidikan karakter	86,58 % 90 %	937,555,000	
1.01.02.2.01.06	Pembangunan Sarana, Prasarana dan Utilitas Sekolah	Angka Melanjutkan SD/MI dan SMP/MTs Presentase SD dan SMP yang melaksanakan pendidikan karakter	Jumlah Sarana, Prasarana dan Utilitas Sekolah yang Telah Dibangun	APS		86,58 % 90 %	86,58 % 90 %	11 Unit	11 Unit	89.64 angka	89.64 angka	2,235,000,000	2,235,000,000	Dana Transfer Umum-Dana Alokasi Umum Dana Transfer Khusus-Dana Alokasi Khusus Fisik	Angka Melanjutkan SD/MI dan SMP/MTs Presentase SD dan SMP yang melaksanakan pendidikan karakter	86,58 % 90 %	2,486,500,000	
1.01.02.2.01.08	Rehabilitasi Sedang/Berat Ruang Kelas	Angka Melanjutkan SD/MI dan SMP/MTs Presentase SD dan SMP yang melaksanakan pendidikan karakter	Jumlah Ruang Kelas yang Direhabilitasi Sedang/Berat Jumlah Ruang Kelas yang Direhabilitasi Sedang/Berat Jumlah Ruang Kelas yang Direhabilitasi Sedang/Berat	APS		86,58 % 90 %	86,58 % 90 %	33 Ruang	2 Ruang 5 Ruang 28 Ruang	89.64 angka	89.64 angka	4,225,000,000	4,611,700,000	Bantuan Keuangan Dana Transfer Umum-Dana Alokasi Umum Dana Transfer Khusus-Dana Alokasi Khusus Fisik	Angka Melanjutkan SD/MI dan SMP/MTs Presentase SD dan SMP yang melaksanakan pendidikan karakter	86,58 % 90 %	11,327,183,040	
1.01.02.2.01.09	Rehabilitasi Sedang/Berat Ruang Guru/Kepala Sekolah/TU	Angka Melanjutkan SD/MI dan SMP/MTs Presentase SD dan SMP yang melaksanakan pendidikan karakter	Jumlah Ruang Guru/Kepala Sekolah/TU yang Telah Direhabilitasi Sedang/Berat	APS		86,58 % 90 %	86,58 % 90 %	2 Ruang	2 Ruang	89.64 angka	89.64 angka	0	0	Dana Transfer Umum-Dana Alokasi Umum DAK Fisik-Bidang Pendidikan-Reguler-PAUD	Angka Melanjutkan SD/MI dan SMP/MTs Presentase SD dan SMP yang melaksanakan pendidikan karakter	86,58 % 90 %	914,765,000	
1.01.02.2.01.10	Rehabilitasi Sedang/Berat Ruang Unit Kesehatan Sekolah	Angka Melanjutkan SD/MI dan SMP/MTs Presentase SD dan SMP yang melaksanakan pendidikan karakter	Jumlah Ruang Unit Kesehatan Sekolah yang Telah Direhabilitasi Sedang/Berat	APS		86,58 % 90 %	86,58 % 90 %	4 Ruang	4 Ruang	89.64 angka	89.64 angka	495,000,000	495,000,000	Dana Transfer Khusus-Dana Alokasi Khusus Fisik	Angka Melanjutkan SD/MI dan SMP/MTs Presentase SD dan SMP yang melaksanakan pendidikan karakter	86,58 % 90 %	0	

**Perubahan Program dan Kegiatan Perangkat Daerah
Kabupaten Magelang
Tahun 2023**

Unit Organisasi : 1.01.2.22.0.00.01.0000 DINAS PENDIDIKAN DAN KEBUDAYAAN

Sub Unit Organisasi : 1.01.2.22.0.00.01.0000 DINAS PENDIDIKAN DAN KEBUDAYAAN

Kode	Urusan/ Bidang Urusan/ Program/ Kegiatan/ Sub Kegiatan	Indikator Kinerja			Rencana Tahun 2023										Catatan Penting	Prakiraan Maju Rencana Tahun 2024		
		Capaian Program	Keluaran Sub Kegiatan	Hasil Kegiatan	Lokasi Output Kegiatan	Target Capaian Kinerja						Pagu Indikatif (Rp.)		Sumber Dana		Target Capaian Kinerja		Kebutuhan Dana/ Pagu Indikatif (Rp.)
						Program		Keluaran Sub Kegiatan		Hasil Kegiatan		Sebelum	Sesudah			Tolok Ukur	Target	
						Sebelum	Sesudah	Sebelum	Sesudah	Sebelum	Sesudah							
1.01.02.2.01.11	Rehabilitasi Sedang/Berat Perpustakaan Sekolah	Angka Melanjutkan SD/MI dan SMP/MTs Presentase SD dan SMP yang melaksanakan pendidikan karakter	Jumlah Perpustakaan Sekolah yang Telah Direhabilitasi Sedang/Berat	APS		86,58 % 90 %	86,58 % 90 %	1 Ruang	1 Ruang	89.64 angka	89.64 angka	220,000,000	220,000,000	Dana Transfer Khusus-Dana Alokasi Khusus Fisik	Angka Melanjutkan SD/MI dan SMP/MTs Presentase SD dan SMP yang melaksanakan pendidikan karakter	86,58 % 90 %	100,000,000	
1.01.02.2.01.12	Rehabilitasi Sedang/Berat Sarana, Prasarana dan Utilitas Sekolah	Angka Melanjutkan SD/MI dan SMP/MTs Presentase SD dan SMP yang melaksanakan pendidikan karakter	Jumlah Sarana, Prasarana dan Utilitas Sekolah yang Telah Direhabilitasi	APS		86,58 % 90 %	86,58 % 90 %	1 Unit	2 Unit	89.64 angka	89.64 angka	115,000,000	120,000,000	Dana Transfer Umum-Dana Alokasi Umum Dana Transfer Khusus-Dana Alokasi Khusus Fisik	Angka Melanjutkan SD/MI dan SMP/MTs Presentase SD dan SMP yang melaksanakan pendidikan karakter	86,58 % 90 %	615,565,700	
1.01.02.2.01.14	Pengadaan Mebel Sekolah	Angka Melanjutkan SD/MI dan SMP/MTs Presentase SD dan SMP yang melaksanakan pendidikan karakter	Jumlah Mebel sekolah yang Tersedia	APS		86,58 % 90 %	86,58 % 90 %	83 Paket	83 Paket	89.64 angka	89.64 angka	4,430,000,000	4,430,000,000	Dana Transfer Khusus-Dana Alokasi Khusus Fisik	Angka Melanjutkan SD/MI dan SMP/MTs Presentase SD dan SMP yang melaksanakan pendidikan karakter	86,58 % 90 %	2,348,658,320	
1.01.02.2.01.21	Penyediaan Biaya Personil Peserta Didik Sekolah Dasar	Angka Melanjutkan SD/MI dan SMP/MTs Presentase SD dan SMP yang melaksanakan pendidikan karakter	Jumlah Peserta Didik Sekolah Dasar yang Menerima Biaya Personil Peserta Didik	APS		86,58 % 90 %	86,58 % 90 %	480 Peserta Didik	480 Peserta Didik	89.64 angka	89.64 angka	182,950,000	182,950,000	Dana Transfer Umum-Dana Alokasi Umum	Angka Melanjutkan SD/MI dan SMP/MTs Presentase SD dan SMP yang melaksanakan pendidikan karakter	86,58 % 90 %	182,950,000	
1.01.02.2.01.22	Pengadaan Alat Praktik dan Peraga Siswa	Angka Melanjutkan SD/MI dan SMP/MTs Presentase SD dan SMP yang melaksanakan pendidikan karakter	Jumlah Alat Praktik dan Peraga Siswa yang Tersedia	APS		86,58 % 90 %	86,58 % 90 %	59 Paket	59 Paket	89.64 angka	89.64 angka	7,395,000,000	7,387,225,000	Dana Transfer Umum-Dana Alokasi Umum Dana Transfer Khusus-Dana Alokasi Khusus Fisik	Angka Melanjutkan SD/MI dan SMP/MTs Presentase SD dan SMP yang melaksanakan pendidikan karakter	86,58 % 90 %	2,810,888,100	

**Perubahan Program dan Kegiatan Perangkat Daerah
Kabupaten Magelang
Tahun 2023**

Unit Organisasi : 1.01.2.22.0.00.01.0000 DINAS PENDIDIKAN DAN KEBUDAYAAN

Sub Unit Organisasi : 1.01.2.22.0.00.01.0000 DINAS PENDIDIKAN DAN KEBUDAYAAN

Kode	Urusan/ Bidang/ Kegiatan/ Sub Kegiatan	Indikator Kinerja			Rencana Tahun 2023										Catatan Penting	Prakiraan Maju Rencana Tahun 2024				
		Capaian Program	Keluaran Sub Kegiatan	Hasil Kegiatan	Lokasi Output Kegiatan	Target Capaian Kinerja						Pagu Indikatif (Rp.)		Sumber Dana		Target Capaian Kinerja		Kebutuhan Dana/ Pagu Indikatif (Rp.)		
						Program		Keluaran Sub Kegiatan		Hasil Kegiatan		Sebelum	Sesudah			Sebelum	Sesudah		Tolok Ukur	Target
						Sebelum	Sesudah	Sebelum	Sesudah	Sebelum	Sesudah									
1.01.02.2.01.23	Penyelenggaraan Proses Belajar dan Ujian bagi Peserta Didik	Angka Melanjutkan SD/MI dan SMP/MTs Presentase SD dan SMP yang melaksanakan pendidikan karakter	Jumlah Satuan Pendidikan yang Menyelenggarakan Proses Belajar dan Ujian	APS		86,58 % 90 %	86,58 % 90 %	602 Satuan Pendidikan	602 Satuan Pendidikan	89.64 angka	89.64 angka	300,000,000	350,000,000	Dana Transfer Umum-Dana Alokasi Umum	Angka Melanjutkan SD/MI dan SMP/MTs Presentase SD dan SMP yang melaksanakan pendidikan karakter	86,58 % 90 %	700,000,000			
1.01.02.2.01.25	Pembinaan Minat, Bakat dan Kreativitas Siswa	Angka Melanjutkan SD/MI dan SMP/MTs Presentase SD dan SMP yang melaksanakan pendidikan karakter	Jumlah Siswa yang Mengikuti Ajang Kompetisi/Lomba Akademik dan Non Akademik	APS		86,58 % 90 %	86,58 % 90 %	82 Peserta Didik	82 Peserta Didik	89.64 angka	89.64 angka	1,663,600,000	1,663,600,000	Dana Transfer Umum-Dana Alokasi Umum	Angka Melanjutkan SD/MI dan SMP/MTs Presentase SD dan SMP yang melaksanakan pendidikan karakter	86,58 % 90 %	500,000,000			
1.01.02.2.01.28	Pembinaan Kelembagaan dan Manajemen Sekolah	Angka Melanjutkan SD/MI dan SMP/MTs Presentase SD dan SMP yang melaksanakan pendidikan karakter	Jumlah Sekolah Dasar yang Dilaksanakan Pembinaan Kelembagaan dan manajemen sekolah	APS		86,58 % 90 %	86,58 % 90 %	50 Satuan Pendidikan	50 Satuan Pendidikan	89.64 angka	89.64 angka	75,000,000	75,000,000	Dana Transfer Umum-Dana Alokasi Umum	Angka Melanjutkan SD/MI dan SMP/MTs Presentase SD dan SMP yang melaksanakan pendidikan karakter	86,58 % 90 %	300,000,000			
1.01.02.2.01.29	Pengelolaan Dana BOS Sekolah Dasar	Angka Melanjutkan SD/MI dan SMP/MTs Presentase SD dan SMP yang melaksanakan pendidikan karakter	Jumlah Sekolah Dasar yang Mengelola Dana BOS	APS		86,58 % 90 %	86,58 % 90 %	602 Satuan Pendidikan	602 Satuan Pendidikan	89.64 angka	89.64 angka	74,801,200,000	74,837,701,533	Dana Transfer Umum-Dana Alokasi Umum DAK Non Fisik-BOS Afirmasi DAK Non Fisik-BOS Kinerja DAK Non Fisik - BOS Reguler	Angka Melanjutkan SD/MI dan SMP/MTs Presentase SD dan SMP yang melaksanakan pendidikan karakter	86,58 % 90 %	77,460,900,000			
1.01.02.2.01.30	Peningkatan Kapasitas Pengelolaan Dana BOS Sekolah Dasar	Angka Melanjutkan SD/MI dan SMP/MTs Presentase SD dan SMP yang melaksanakan pendidikan karakter	Jumlah Tenaga Pengelola yang Meningkatkan Kapasitasnya dalam Pengelolaan Dana BOS Sekolah Dasar	APS		86,58 % 90 %	86,58 % 90 %	602 Orang	602 Orang	89.64 angka	89.64 angka	1,678,286,330	1,678,286,330	Dana Transfer Umum-Dana Alokasi Umum	Angka Melanjutkan SD/MI dan SMP/MTs Presentase SD dan SMP yang melaksanakan pendidikan karakter	86,58 % 90 %	11,877,000,000			

**Perubahan Program dan Kegiatan Perangkat Daerah
Kabupaten Magelang
Tahun 2023**

Unit Organisasi : 1.01.2.22.0.00.01.0000 DINAS PENDIDIKAN DAN KEBUDAYAAN
Sub Unit Organisasi : 1.01.2.22.0.00.01.0000 DINAS PENDIDIKAN DAN KEBUDAYAAN

Kode	Urusan/ Bidang Urusan/ Program/ Kegiatan/ Sub Kegiatan	Indikator Kinerja			Rencana Tahun 2023								Catatan Penting	Prakiraan Maju Rencana Tahun 2024				
		Capaian Program	Keluaran Sub Kegiatan	Hasil Kegiatan	Lokasi Output Kegiatan	Target Capaian Kinerja						Pagu Indikatif (Rp.)		Sumber Dana	Target Capaian Kinerja		Kebutuhan Dana/ Pagu Indikatif (Rp.)	
						Program		Keluaran Sub Kegiatan		Hasil Kegiatan					Tolok Ukur	Target		
						Sebelum	Sesudah	Sebelum	Sesudah	Sebelum	Sesudah	Sebelum						Sesudah
1.01.02.2.01.31	Pembangunan Laboratorium Sekolah Dasar	Angka Melanjutkan SD/MI dan SMP/MTs Presentase SD dan SMP yang melaksanakan pendidikan karakter	Jumlah Ruang Laboratorium Sekolah Dasar yang Telah Dibangun	APS		86,58 % 90 %	86,58 % 90 %	32 Ruang	32 Ruang	89.64 angka	89.64 angka	13,265,848,500	13,242,091,834	Dana Transfer Khusus-Dana Alokasi Khusus Fisik	Angka Melanjutkan SD/MI dan SMP/MTs Presentase SD dan SMP yang melaksanakan pendidikan karakter	86,58 % 90 %	0	
1.01.02.2.02	Pengelolaan Pendidikan Sekolah Menengah Pertama											65,722,765,107	67,459,984,607		68,592,352,780			
1.01.02.2.02.02	Penambahan Ruang Kelas Baru	Angka Melanjutkan SD/MI dan SMP/MTs Angka melanjutkan SD/MI dan SMP/MTsTs Presentase SD dan SMP yang melaksanakan pendidikan karakter	Jumlah Ruang Kelas Baru yang Bertambah	APS	Kab. Magelang, Semua Kecamatan, Semua Kelurahan	86,58 % 86.58 % 90 %	86,58 % 86.58 % 90 %	1 Ruang	2 Ruang	88.64 angka	88.64 angka	210,402,011	1,409,052,011	Dana Transfer Umum-Dana Alokasi Umum DAK Fisik-Bidang Pendidikan-Reguler-SMP	Angka Melanjutkan SD/MI dan SMP/MTs Angka melanjutkan SD/MI dan SMP/MTsTs Presentase SD dan SMP yang melaksanakan pendidikan karakter	86,58 % 86.58 % 90 %	210,403,000	
1.01.02.2.02.03	Pembangunan Ruang Guru/Kepala Sekolah/TU	Angka Melanjutkan SD/MI dan SMP/MTs Angka melanjutkan SD/MI dan SMP/MTsTs Presentase SD dan SMP yang melaksanakan pendidikan karakter	Jumlah Ruang Guru/Kepala Sekolah/TU yang Telah Dibangun	APS	Kab. Magelang, Semua Kecamatan, Semua Kelurahan	86,58 % 86.58 % 90 %	86,58 % 86.58 % 90 %	2 Ruang	2 Ruang	88.64 angka	88.64 angka	689,682,000	689,982,000	DAK Fisik-Bidang Pendidikan-Reguler-SMP	Angka Melanjutkan SD/MI dan SMP/MTs Angka melanjutkan SD/MI dan SMP/MTsTs Presentase SD dan SMP yang melaksanakan pendidikan karakter	86,58 % 86.58 % 90 %	689,682,000	

**Perubahan Program dan Kegiatan Perangkat Daerah
Kabupaten Magelang
Tahun 2023**

Unit Organisasi : 1.01.2.22.0.00.01.0000 DINAS PENDIDIKAN DAN KEBUDAYAAN

Sub Unit Organisasi : 1.01.2.22.0.00.01.0000 DINAS PENDIDIKAN DAN KEBUDAYAAN

Kode	Urusan/ Bidang Urusan/ Program/ Kegiatan/ Sub Kegiatan	Indikator Kinerja			Rencana Tahun 2023										Catatan Penting	Prakiraan Maju Rencana Tahun 2024				
		Capaian Program	Keluaran Sub Kegiatan	Hasil Kegiatan	Lokasi Output Kegiatan	Target Capaian Kinerja						Pagu Indikatif (Rp.)		Sumber Dana		Target Capaian Kinerja		Kebutuhan Dana/ Pagu Indikatif (Rp.)		
						Program		Keluaran Sub Kegiatan		Hasil Kegiatan		Sebelum	Sesudah			Sebelum	Sesudah		Tolok Ukur	Target
						Sebelum	Sesudah	Sebelum	Sesudah	Sebelum	Sesudah									
1.01.02.2.02.04	Pembangunan Ruang Unit Kesehatan Sekolah	Angka Melanjutkan SD/MI dan SMP/MTs Angka melanjutkan SD/MI dan SMP/MTsTs Presentase SD dan SMP yang melaksanakan pendidikan karakter	Jumlah Ruang Unit Kesehatan Sekolah yang Telah Dibangun	APS	Kab. Magelang, Semua Kecamatan, Semua Kelurahan	86,58 % 86.58 % 90 %	86,58 % 86.58 % 90 %	6 Ruang	6 Ruang	88.64 angka	88.64 angka	1,812,026,300	1,811,426,300	DAK Fisik-Bidang Pendidikan-Reguler-SMP	Angka Melanjutkan SD/MI dan SMP/MTs Angka melanjutkan SD/MI dan SMP/MTsTs Presentase SD dan SMP yang melaksanakan pendidikan karakter	86,58 % 86.58 % 90 %	1,812,026,300			
1.01.02.2.02.05	Pembangunan Perpustakaan Sekolah	Angka Melanjutkan SD/MI dan SMP/MTs Angka melanjutkan SD/MI dan SMP/MTsTs Presentase SD dan SMP yang melaksanakan pendidikan karakter	Jumlah Perpustakaan Sekolah yang Telah Dibangun	APS	Kab. Magelang, Semua Kecamatan, Semua Kelurahan	86,58 % 86.58 % 90 %	86,58 % 86.58 % 90 %	2 Ruang	2 Ruang	88.64 angka	88.64 angka	917,808,000	929,708,000	DAK Fisik-Bidang Pendidikan-Reguler-SMP	Angka Melanjutkan SD/MI dan SMP/MTs Angka melanjutkan SD/MI dan SMP/MTsTs Presentase SD dan SMP yang melaksanakan pendidikan karakter	86,58 % 86.58 % 90 %	917,808,000			
1.01.02.2.02.06	Pembangunan Laboratorium	Angka Melanjutkan SD/MI dan SMP/MTs Angka melanjutkan SD/MI dan SMP/MTsTs Presentase SD dan SMP yang melaksanakan pendidikan karakter	Jumlah Ruang Laboratorium yang Telah Dibangun	APS	Kab. Magelang, Semua Kecamatan, Semua Kelurahan	86,58 % 86.58 % 90 %	86,58 % 86.58 % 90 %	2 Ruang	2 Ruang	88.64 angka	88.64 angka	1,350,065,000	1,344,290,000	Dana Transfer Umum-Dana Alokasi Umum DAK Fisik-Bidang Pendidikan-Reguler-SMP	Angka Melanjutkan SD/MI dan SMP/MTs Angka melanjutkan SD/MI dan SMP/MTsTs Presentase SD dan SMP yang melaksanakan pendidikan karakter	86,58 % 86.58 % 90 %	1,350,065,000			

**Perubahan Program dan Kegiatan Perangkat Daerah
Kabupaten Magelang
Tahun 2023**

Unit Organisasi : 1.01.2.22.0.00.01.0000 DINAS PENDIDIKAN DAN KEBUDAYAAN

Sub Unit Organisasi : 1.01.2.22.0.00.01.0000 DINAS PENDIDIKAN DAN KEBUDAYAAN

Kode	Urusan/ Bidang Urusan/ Program/ Kegiatan/ Sub Kegiatan	Indikator Kinerja			Rencana Tahun 2023										Catatan Penting	Prakiraan Maju Rencana Tahun 2024				
		Capaian Program	Keluaran Sub Kegiatan	Hasil Kegiatan	Lokasi Output Kegiatan	Target Capaian Kinerja						Pagu Indikatif (Rp.)		Sumber Dana		Target Capaian Kinerja		Kebutuhan Dana/ Pagu Indikatif (Rp.)		
						Program		Keluaran Sub Kegiatan		Hasil Kegiatan		Sebelum	Sesudah			Sebelum	Sesudah		Tolok Ukur	Target
						Sebelum	Sesudah	Sebelum	Sesudah	Sebelum	Sesudah									
1	01 02 2.02 12	Pembangunan Sarana, Prasarana dan Utilitas Sekolah	Angka Melanjutkan SD/MI dan SMP/MTs Angka melanjutkan SD/MI dan SMP/MTsTs Presentase SD dan SMP yang melaksanakan pendidikan karakter	Jumlah Sarana, Prasarana dan Utilitas Sekolah yang Telah Dibangun	APS	Kab. Magelang, Semua Kecamatan, Semua Kelurahan	86,58 % 86,58 % 90 %	86,58 % 86,58 % 90 %	8 Unit	8 Unit	88.64 angka	88.64 angka	1,746,567,000	1,968,352,000	Dana Transfer Umum-Dana Alokasi Umum DAK Fisik-Bidang Pendidikan-Reguler-SMP DAK Fisik-Bidang Pendidikan-Reguler-SD	Angka Melanjutkan SD/MI dan SMP/MTs Angka melanjutkan SD/MI dan SMP/MTsTs Presentase SD dan SMP yang melaksanakan pendidikan karakter	86,58 % 86,58 % 90 %	1,746,567,000		
1	01 02 2.02 14	Rehabilitasi Sedang/Berat Ruang Kelas Sekolah	Angka Melanjutkan SD/MI dan SMP/MTs Angka melanjutkan SD/MI dan SMP/MTsTs Presentase SD dan SMP yang melaksanakan pendidikan karakter	Jumlah Ruang kelas sekolah yang Telah Direhabilitasi Sedang/Berat	APS		86,58 % 86,58 % 90 %	86,58 % 86,58 % 90 %	16 Ruang	16 Ruang	88.64 angka	88.64 angka	4,134,191,696	4,448,191,696	Bantuan Keuangan Dana Transfer Umum-Dana Alokasi Umum DAK Fisik-Bidang Pendidikan-Reguler-SD	Angka Melanjutkan SD/MI dan SMP/MTs Angka melanjutkan SD/MI dan SMP/MTsTs Presentase SD dan SMP yang melaksanakan pendidikan karakter	86,58 % 86,58 % 90 %	2,190,588,100		
1	01 02 2.02 15	Rehabilitasi Sedang/Berat Ruang Guru Sekolah	Angka Melanjutkan SD/MI dan SMP/MTs Angka melanjutkan SD/MI dan SMP/MTsTs Presentase SD dan SMP yang melaksanakan pendidikan karakter	Jumlah Ruang Guru Sekolah yang Telah Direhabilitasi Sedang/Berat	APS		86,58 % 86,58 % 90 %	86,58 % 86,58 % 90 %	7 Ruang	7 Ruang	88.64 angka	88.64 angka	911,464,000	911,464,000	Dana Transfer Umum-Dana Alokasi Umum	Angka Melanjutkan SD/MI dan SMP/MTs Angka melanjutkan SD/MI dan SMP/MTsTs Presentase SD dan SMP yang melaksanakan pendidikan karakter	86,58 % 86,58 % 90 %	234,962,545		

**Perubahan Program dan Kegiatan Perangkat Daerah
Kabupaten Magelang
Tahun 2023**

Unit Organisasi : 1.01.2.22.0.00.01.0000 DINAS PENDIDIKAN DAN KEBUDAYAAN

Sub Unit Organisasi : 1.01.2.22.0.00.01.0000 DINAS PENDIDIKAN DAN KEBUDAYAAN

Kode	Urusan/ Bidang Urusan/ Program/ Kegiatan/ Sub Kegiatan	Indikator Kinerja			Rencana Tahun 2023										Catatan Penting	Prakiraan Maju Rencana Tahun 2024		
		Capaian Program	Keluaran Sub Kegiatan	Hasil Kegiatan	Lokasi Output Kegiatan	Target Capaian Kinerja						Pagu Indikatif (Rp.)		Sumber Dana		Target Capaian Kinerja		Kebutuhan Dana/ Pagu Indikatif (Rp.)
						Program		Keluaran Sub Kegiatan		Hasil Kegiatan		Sebelum	Sesudah			Tolok Ukur	Target	
						Sebelum	Sesudah	Sebelum	Sesudah	Sebelum	Sesudah							
1	01 02 2.02 16	Rehabilitasi Sedang/Berat Ruang Unit Kesehatan Sekolah	Angka Melanjutkan SD/MI dan SMP/MTs Angka melanjutkan SD/MI dan SMP/MTsTs Presentase SD dan SMP yang melaksanakan pendidikan karakter	Jumlah Ruang Unit Kesehatan Sekolah yang Telah Direhabilitasi Sedang/Berat	APS		86,58 % 86,58 % 90 %	86,58 % 86,58 % 90 %	1 Ruang	1 Ruang	88.64 angka	88.64 angka	557,979,500	553,344,500	Dana Transfer Umum-Dana Alokasi Umum	Angka Melanjutkan SD/MI dan SMP/MTs Angka melanjutkan SD/MI dan SMP/MTsTs Presentase SD dan SMP yang melaksanakan pendidikan karakter	86,58 % 86,58 % 90 %	35,121,300
1	01 02 2.02 17	Rehabilitasi Sedang/Berat Perpustakaan Sekolah	Angka Melanjutkan SD/MI dan SMP/MTs Angka melanjutkan SD/MI dan SMP/MTsTs Presentase SD dan SMP yang melaksanakan pendidikan karakter	Jumlah Perpustakaan Sekolah yang Telah Direhabilitasi Sedang/Berat	APS		86,58 % 86,58 % 90 %	86,58 % 86,58 % 90 %	3 Ruang	3 Ruang	88.64 angka	88.64 angka	401,085,000	401,085,000	Dana Transfer Umum-Dana Alokasi Umum DAK Fisik- Bidang Pendidikan- Reguler-SD	Angka Melanjutkan SD/MI dan SMP/MTs Angka melanjutkan SD/MI dan SMP/MTsTs Presentase SD dan SMP yang melaksanakan pendidikan karakter	86,58 % 86,58 % 90 %	749,006,210
1	01 02 2.02 18	Rehabilitasi Sedang/Berat Laboratorium	Angka Melanjutkan SD/MI dan SMP/MTs Angka melanjutkan SD/MI dan SMP/MTsTs Presentase SD dan SMP yang melaksanakan pendidikan karakter	Jumlah Laboratorium yang Telah Direhabilitasi Sedang/Berat	APS		86,58 % 86,58 % 90 %	86,58 % 86,58 % 90 %	4 Ruang	4 Ruang	88.64 angka	88.64 angka	1,357,986,500	1,357,986,500	Dana Transfer Umum-Dana Alokasi Umum DAK Fisik- Bidang Pendidikan- Reguler-SD	Angka Melanjutkan SD/MI dan SMP/MTs Angka melanjutkan SD/MI dan SMP/MTsTs Presentase SD dan SMP yang melaksanakan pendidikan karakter	86,58 % 86,58 % 90 %	1,105,104,725

**Perubahan Program dan Kegiatan Perangkat Daerah
Kabupaten Magelang
Tahun 2023**

Unit Organisasi : 1.01.2.22.0.00.01.0000 DINAS PENDIDIKAN DAN KEBUDAYAAN

Sub Unit Organisasi : 1.01.2.22.0.00.01.0000 DINAS PENDIDIKAN DAN KEBUDAYAAN

Kode	Urusan/ Bidang Urusan/ Program/ Kegiatan/ Sub Kegiatan	Indikator Kinerja			Rencana Tahun 2023										Catatan Penting	Prakiraan Maju Rencana Tahun 2024				
		Capaian Program	Keluaran Sub Kegiatan	Hasil Kegiatan	Lokasi Output Kegiatan	Target Capaian Kinerja						Pagu Indikatif (Rp.)		Sumber Dana		Target Capaian Kinerja		Kebutuhan Dana/ Pagu Indikatif (Rp.)		
						Program		Keluaran Sub Kegiatan		Hasil Kegiatan		Sebelum	Sesudah			Sebelum	Sesudah		Tolok Ukur	Target
						Sebelum	Sesudah	Sebelum	Sesudah	Sebelum	Sesudah									
1.01.02.2.02.24	Rehabilitasi Sedang/Berat Sarana, Prasarana dan Utilitas Sekolah	Angka Melanjutkan SD/MI dan SMP/MTs Angka melanjutkan SD/MI dan SMP/MTsTs Presentase SD dan SMP yang melaksanakan pendidikan karakter	Jumlah Sarana, Prasarana dan Utilitas Sekolah yang Telah Direhabilitasi Sedang/Berat	APS		86,58 % 86,58 % 90 %	86,58 % 86,58 % 90 %	1 Unit	1 Unit	88.64 angka	88.64 angka	939,380,800	939,380,800	Dana Transfer Umum-Dana Alokasi Umum	Angka Melanjutkan SD/MI dan SMP/MTs Angka melanjutkan SD/MI dan SMP/MTsTs Presentase SD dan SMP yang melaksanakan pendidikan karakter	86,58 % 86,58 % 90 %	24,063,000			
1.01.02.2.02.25	Pengadaan Mebel Sekolah	Angka Melanjutkan SD/MI dan SMP/MTs Angka melanjutkan SD/MI dan SMP/MTsTs Presentase SD dan SMP yang melaksanakan pendidikan karakter	Jumlah Mebel Sekolah yang Tersedia	APS		86,58 % 86,58 % 90 %	86,58 % 86,58 % 90 %	7 Paket	7 Paket	88.64 angka	88.64 angka	2,733,777,300	2,733,777,300	Dana Transfer Umum-Dana Alokasi Umum DAK Fisik-Bidang Pendidikan-Reguler-SMP DAK Fisik-Bidang Pendidikan-Reguler-SD	Angka Melanjutkan SD/MI dan SMP/MTs Angka melanjutkan SD/MI dan SMP/MTsTs Presentase SD dan SMP yang melaksanakan pendidikan karakter	86,58 % 86,58 % 90 %	600,600,000			
1.01.02.2.02.32	Penyediaan Biaya Personil Peserta Didik Sekolah Menengah Pertama	Angka Melanjutkan SD/MI dan SMP/MTs Angka melanjutkan SD/MI dan SMP/MTsTs Presentase SD dan SMP yang melaksanakan pendidikan karakter	Jumlah Peserta didik Sekolah Menengah Pertama yang Menerima Biaya Personil Peserta Didik	APS		86,58 % 86,58 % 90 %	86,58 % 86,58 % 90 %	1592 Peserta Didik	1592 Peserta Didik	88.64 angka	88.64 angka	803,175,000	794,175,000	Dana Transfer Umum-Dana Alokasi Umum	Angka Melanjutkan SD/MI dan SMP/MTs Angka melanjutkan SD/MI dan SMP/MTsTs Presentase SD dan SMP yang melaksanakan pendidikan karakter	86,58 % 86,58 % 90 %	1,592,000,000			

**Perubahan Program dan Kegiatan Perangkat Daerah
Kabupaten Magelang
Tahun 2023**

Unit Organisasi : 1.01.2.22.0.00.01.0000 DINAS PENDIDIKAN DAN KEBUDAYAAN
Sub Unit Organisasi : 1.01.2.22.0.00.01.0000 DINAS PENDIDIKAN DAN KEBUDAYAAN

Kode	Urusan/ Bidang Urusan/ Program/ Kegiatan/ Sub Kegiatan	Indikator Kinerja			Rencana Tahun 2023										Catatan Penting	Prakiraan Maju Rencana Tahun 2024				
		Capaian Program	Keluaran Sub Kegiatan	Hasil Kegiatan	Lokasi Output Kegiatan	Target Capaian Kinerja						Pagu Indikatif (Rp.)		Sumber Dana		Target Capaian Kinerja		Kebutuhan Dana/ Pagu Indikatif (Rp.)		
						Program		Keluaran Sub Kegiatan		Hasil Kegiatan		Sebelum	Sesudah			Sebelum	Sesudah		Tolok Ukur	Target
						Sebelum	Sesudah	Sebelum	Sesudah	Sebelum	Sesudah									
1.01.02.2.02.35	Pengadaan Alat Praktik dan Peraga Siswa	Angka Melanjutkan SD/MI dan SMP/MTs Angka melanjutkan SD/MI dan SMP/MTsTs Presentase SD dan SMP yang melaksanakan pendidikan karakter	Jumlah Alat Praktik dan Peraga Siswa yang Tersedia	APS		86,58 % 86,58 % 90 %	86,58 % 86,58 % 90 %	2 Paket	2 Paket	88.64 angka	88.64 angka	142,116,000	148,616,000	Dana Transfer Umum-Dana Alokasi Umum	Angka Melanjutkan SD/MI dan SMP/MTs Angka melanjutkan SD/MI dan SMP/MTsTs Presentase SD dan SMP yang melaksanakan pendidikan karakter	86,58 % 86,58 % 90 %	91,800,000			
1.01.02.2.02.36	Penyelenggaraan Proses Belajar dan Ujian bagi Peserta Didik	Angka Melanjutkan SD/MI dan SMP/MTs Angka melanjutkan SD/MI dan SMP/MTsTs Presentase SD dan SMP yang melaksanakan pendidikan karakter	Jumlah Peserta Didik yang Mengikuti Proses Belajar dan Ujian	APS		86,58 % 86,58 % 90 %	86,58 % 86,58 % 90 %	25938 Peser ta Didik	25938 Peser ta Didik	88.64 angka	88.64 angka	318,000,000	318,000,000	Dana Transfer Umum-Dana Alokasi Umum	Angka Melanjutkan SD/MI dan SMP/MTs Angka melanjutkan SD/MI dan SMP/MTsTs Presentase SD dan SMP yang melaksanakan pendidikan karakter	86,58 % 86,58 % 90 %	700,000,000			
1.01.02.2.02.38	Pembinaan Minat, Bakat dan Kreativitas Siswa	Angka Melanjutkan SD/MI dan SMP/MTs Angka melanjutkan SD/MI dan SMP/MTsTs Presentase SD dan SMP yang melaksanakan pendidikan karakter	Jumlah Siswa yang Mengikuti Ajang Kompetisi/Lomba Akademik dan Non Akademik	APS		86,58 % 86,58 % 90 %	86,58 % 86,58 % 90 %	100 Peserta Didik	100 Peserta Didik	88.64 angka	88.64 angka	497,350,000	512,549,500	Dana Transfer Umum-Dana Alokasi Umum	Angka Melanjutkan SD/MI dan SMP/MTs Angka melanjutkan SD/MI dan SMP/MTsTs Presentase SD dan SMP yang melaksanakan pendidikan karakter	86,58 % 86,58 % 90 %	500,000,000			

**Perubahan Program dan Kegiatan Perangkat Daerah
Kabupaten Magelang
Tahun 2023**

Unit Organisasi : 1.01.2.22.0.00.01.0000 DINAS PENDIDIKAN DAN KEBUDAYAAN

Sub Unit Organisasi : 1.01.2.22.0.00.01.0000 DINAS PENDIDIKAN DAN KEBUDAYAAN

Kode	Urusan/ Bidang/ Kegiatan/ Sub Kegiatan	Indikator Kinerja			Rencana Tahun 2023										Catatan Penting	Prakiraan Maju Rencana Tahun 2024				
		Capaian Program	Keluaran Sub Kegiatan	Hasil Kegiatan	Lokasi Output Kegiatan	Target Capaian Kinerja						Pagu Indikatif (Rp.)		Sumber Dana		Target Capaian Kinerja		Kebutuhan Dana/ Pagu Indikatif (Rp.)		
						Program		Keluaran Sub Kegiatan		Hasil Kegiatan		Sebelum	Sesudah			Sebelum	Sesudah		Tolok Ukur	Target
						Sebelum	Sesudah	Sebelum	Sesudah	Sebelum	Sesudah									
1.01.02.2.02.41	Pembinaan Kelembagaan dan Manajemen Sekolah	Angka Melanjutkan SD/MI dan SMP/MTs Angka melanjutkan SD/MI dan SMP/MTsTs Presentase SD dan SMP yang melaksanakan pendidikan karakter	Jumlah Sekolah Menengah Pertama yang Dilaksanakan Pembinaan	APS		86,58 % 86.58 % 90 %	86,58 % 86.58 % 90 %	52 Satuan Pendidikan	52 Satuan Pendidikan	88.64 angka	88.64 angka	250,000,000	247,000,000	Dana Transfer Umum-Dana Alokasi Umum	Angka Melanjutkan SD/MI dan SMP/MTs Angka melanjutkan SD/MI dan SMP/MTsTs Presentase SD dan SMP yang melaksanakan pendidikan karakter	86,58 % 86.58 % 90 %	500,000,000			
1.01.02.2.02.42	Pengelolaan Dana BOS Sekolah Menengah Pertama	Angka Melanjutkan SD/MI dan SMP/MTs Angka melanjutkan SD/MI dan SMP/MTsTs Presentase SD dan SMP yang melaksanakan pendidikan karakter	Jumlah Sekolah Menengah pertama yang Mengelola Dana BOS	APS		86,58 % 86.58 % 90 %	86,58 % 86.58 % 90 %	131 Satuan Pendidikan	131 Satuan Pendidikan	88.64 angka	88.64 angka	43,954,000,000	43,954,000,000	Dana Transfer Umum-Dana Alokasi Umum DAK Non Fisik-BOS Reguler DAK Non Fisik-BOS Afirmasi DAK Non Fisik-BOS Kinerja	Angka Melanjutkan SD/MI dan SMP/MTs Angka melanjutkan SD/MI dan SMP/MTsTs Presentase SD dan SMP yang melaksanakan pendidikan karakter	86,58 % 86.58 % 90 %	44,457,800,000			
1.01.02.2.02.43	Peningkatan Kapasitas Pengelolaan Dana BOS Sekolah Menengah Pertama	Angka Melanjutkan SD/MI dan SMP/MTs Angka melanjutkan SD/MI dan SMP/MTsTs Presentase SD dan SMP yang melaksanakan pendidikan karakter	Jumlah Tenaga yang Meningkatkan Kapasitasnya dalam Pengelolaan Dana BOS Sekolah Menengah Pertama	APS		86,58 % 86.58 % 90 %	86,58 % 86.58 % 90 %	131 Orang	131 Orang	88.64 angka	88.64 angka	958,691,500	958,691,500	Dana Transfer Umum-Dana Alokasi Umum	Angka Melanjutkan SD/MI dan SMP/MTs Angka melanjutkan SD/MI dan SMP/MTsTs Presentase SD dan SMP yang melaksanakan pendidikan karakter	86,58 % 86.58 % 90 %	8,461,400,000			

**Perubahan Program dan Kegiatan Perangkat Daerah
Kabupaten Magelang
Tahun 2023**

Unit Organisasi : 1.01.2.22.0.00.01.0000 DINAS PENDIDIKAN DAN KEBUDAYAAN
Sub Unit Organisasi : 1.01.2.22.0.00.01.0000 DINAS PENDIDIKAN DAN KEBUDAYAAN

Kode	Urusan/ Bidang Urusan/ Program/ Kegiatan/ Sub Kegiatan	Indikator Kinerja			Rencana Tahun 2023										Catatan Penting	Prakiraan Maju Rencana Tahun 2024				
		Capaian Program	Keluaran Sub Kegiatan	Hasil Kegiatan	Lokasi Output Kegiatan	Target Capaian Kinerja						Pagu Indikatif (Rp.)		Sumber Dana		Target Capaian Kinerja		Kebutuhan Dana/ Pagu Indikatif (Rp.)		
						Program		Keluaran Sub Kegiatan		Hasil Kegiatan		Sebelum	Sesudah			Sebelum	Sesudah		Tolok Ukur	Target
						Sebelum	Sesudah	Sebelum	Sesudah	Sebelum	Sesudah									
1.01.02.2.02.44	Rehabilitasi Sedang/Berat Ruang TU	Angka Melanjutkan SD/MI dan SMP/MTs Angka melanjutkan SD/MI dan SMP/MTsTs Presentase SD dan SMP yang melaksanakan pendidikan karakter	Jumlah Ruang TU yang Telah Direhabilitasi Sedang/Berat	APS		86,58 % 86,58 % 90 %	86,58 % 86,58 % 90 %	2 Ruang	2 Ruang	88.64 angka	88.64 angka	843,192,000	839,087,000	Dana Transfer Umum-Dana Alokasi Umum	Angka Melanjutkan SD/MI dan SMP/MTs Angka melanjutkan SD/MI dan SMP/MTsTs Presentase SD dan SMP yang melaksanakan pendidikan karakter	86,58 % 86,58 % 90 %	501,383,100			
1.01.02.2.02.45	Rehabilitasi Sedang/Berat Ruang Kepala Sekolah	Angka Melanjutkan SD/MI dan SMP/MTs Angka melanjutkan SD/MI dan SMP/MTsTs Presentase SD dan SMP yang melaksanakan pendidikan karakter	Jumlah Ruang Kepala Sekolah yang Telah Direhabilitasi Sedang/Berat	APS		86,58 % 86,58 % 90 %	86,58 % 86,58 % 90 %	4 Ruang	4 Ruang	88.64 angka	88.64 angka	193,825,500	189,825,500	Dana Transfer Umum-Dana Alokasi Umum	Angka Melanjutkan SD/MI dan SMP/MTs Angka melanjutkan SD/MI dan SMP/MTsTs Presentase SD dan SMP yang melaksanakan pendidikan karakter	86,58 % 86,58 % 90 %	121,972,500			
1.01.02.2.03	Pengelolaan Pendidikan Anak Usia Dini (PAUD)											27,044,591,016	27,350,481,508		28,102,985,550					
1.01.02.2.03.02	Pembangunan Sarana, Prasarana dan Utilitas PAUD	Persentase PAUD Terakreditasi (TK, KB, SPS)	Jumlah Sarana, Prasarana dan Utilitas PAUD yang Telah Dibangun	APS		58,88 %	58,88 %	7 Unit	7 Unit	89.64 angka	89.64 angka	355,802,965	623,485,109	Dana Transfer Umum-Dana Alokasi Umum DAK Fisik-Bidang Pendidikan-Reguler-SLB	Persentase PAUD Terakreditasi (TK, KB, SPS)	58,88 %	234,145,600			
1.01.02.2.03.03	Rehabilitasi Sedang/Berat Gedung/Ruang Kelas/Ruang Guru PAUD	Persentase PAUD Terakreditasi (TK, KB, SPS)	Jumlah Gedung/Ruang Kelas/Ruang Guru PAUD yang Telah Direhabilitasi Sedang/Berat	APS		58,88 %	58,88 %	10 Unit	10 Unit	89.64 angka	89.64 angka	695,232,947	709,282,947	DAK Fisik-Bidang Pendidikan-Reguler-SLB	Persentase PAUD Terakreditasi (TK, KB, SPS)	58,88 %	396,053,375			
1.01.02.2.03.04	Rehabilitasi Sedang/Berat Pembangunan Sarana, Prasarana dan Utilitas PAUD	Persentase PAUD Terakreditasi (TK, KB, SPS)	Jumlah Sarana, Prasarana dan Utilitas PAUD yang Telah Direhabilitasi Sedang/Berat	APS		58,88 %	58,88 %	9 Unit	9 Unit	89.64 angka	89.64 angka	141,253,750	334,912,443	Dana Transfer Umum-Dana Alokasi Umum DAK Fisik-Bidang Pendidikan-Reguler-SLB	Persentase PAUD Terakreditasi (TK, KB, SPS)	58,88 %	98,567,100			

**Perubahan Program dan Kegiatan Perangkat Daerah
Kabupaten Magelang
Tahun 2023**

Unit Organisasi : 1.01.2.22.0.00.01.0000 DINAS PENDIDIKAN DAN KEBUDAYAAN

Sub Unit Organisasi : 1.01.2.22.0.00.01.0000 DINAS PENDIDIKAN DAN KEBUDAYAAN

Kode	Urusan/ Bidang Urusan/ Program/ Kegiatan/ Sub Kegiatan	Indikator Kinerja			Rencana Tahun 2023										Catatan Penting	Prakiraan Maju Rencana Tahun 2024		
		Capaian Program	Keluaran Sub Kegiatan	Hasil Kegiatan	Lokasi Output Kegiatan	Target Capaian Kinerja						Pagu Indikatif (Rp.)		Sumber Dana		Target Capaian Kinerja		Kebutuhan Dana/ Pagu Indikatif (Rp.)
						Program		Keluaran Sub Kegiatan		Hasil Kegiatan						Tolok Ukur	Target	
						Sebelum	Sesudah	Sebelum	Sesudah	Sebelum	Sesudah	Sebelum	Sesudah					
1.01.02.2.03.07	Pengadaan Mebel PAUD	Persentase PAUD Terakreditasi (TK, KB, SPS)	Jumlah Mebel PAUD yang Tersedia	APS		58,88 %	58,88 %	3 Paket	3 Paket	89.64 angka	89.64 angka	63,686,254	118,386,254	Dana Transfer Umum-Dana Alokasi Umum DAK Fisik-Bidang Pendidikan-Reguler-SLB	Persentase PAUD Terakreditasi (TK, KB, SPS)	58,88 %	36,619,475	
1.01.02.2.03.09	Pengadaan Perlengkapan PAUD	Persentase PAUD Terakreditasi (TK, KB, SPS)	Jumlah perlengkapan PAUD yang Tersedia	APS		58,88 %	58,88 %	6 Paket	6 Paket	89.64 angka	89.64 angka	52,000,000	52,000,000	Dana Transfer Umum-Dana Alokasi Umum	Persentase PAUD Terakreditasi (TK, KB, SPS)	58,88 %	52,000,000	
1.01.02.2.03.10	Pengadaan Perlengkapan Siswa PAUD	Persentase PAUD Terakreditasi (TK, KB, SPS)	Jumlah Perlengkapan Peserta Didik PAUD yang Tersedia	APS		58,88 %	58,88 %	805 Paket	805 Paket	89.64 angka	89.64 angka	185,415,000	185,415,000	Dana Transfer Umum-Dana Alokasi Umum	Persentase PAUD Terakreditasi (TK, KB, SPS)	58,88 %	1,900,000,000	
1.01.02.2.03.12	Pengadaan Alat Praktik dan Peraga Siswa PAUD	Persentase PAUD Terakreditasi (TK, KB, SPS)	Jumlah Alat Praktik dan Peraga PAUD yang Tersedia	APS		58,88 %	58,88 %	10 Paket	10 Paket	89.64 angka	89.64 angka	432,571,100	177,571,100	DAK Fisik-Bidang Pendidikan-Reguler-SLB	Persentase PAUD Terakreditasi (TK, KB, SPS)	58,88 %	63,000,000	
1.01.02.2.03.13	Penyelenggaraan Proses Belajar PAUD	Persentase PAUD Terakreditasi (TK, KB, SPS)	Jumlah Peserta Didik PAUD yang Mengikuti Proses Belajar	APS		58,88 %	58,88 %	28706 Peserta Didik	28706 Peserta Didik	89.64 angka	89.64 angka	561,000,000	726,661,655	Dana Transfer Umum-Dana Alokasi Umum	Persentase PAUD Terakreditasi (TK, KB, SPS)	58,88 %	500,000,000	
1.01.02.2.03.17	Pembinaan Kelembagaan dan Manajemen PAUD	Persentase PAUD Terakreditasi (TK, KB, SPS)	Jumlah PAUD yang Dilaksanakan Pembinaan Kelembagaan dan Manajemen	APS		58,88 %	58,88 %	670 Satuan Pendidikan	670 Satuan Pendidikan	89.64 angka	89.64 angka	7,289,629,000	7,172,767,000	Dana Transfer Umum-Dana Alokasi Umum	Persentase PAUD Terakreditasi (TK, KB, SPS)	58,88 %	7,059,800,000	
1.01.02.2.03.18	Pengelolaan Dana BOP PAUD	Persentase PAUD Terakreditasi (TK, KB, SPS)	Jumlah PAUD yang Mengelola Dana BOP	APS		58,88 %	58,88 %	806 Satuan Pendidikan	806 Satuan Pendidikan	89.64 angka	89.64 angka	17,175,000,000	17,175,000,000	DAK Non Fisik-TPG PNSD	Persentase PAUD Terakreditasi (TK, KB, SPS)	58,88 %	17,662,800,000	
1.01.02.2.03.19	Peningkatan Kapasitas Pengelolaan Dana BOP PAUD	Persentase PAUD Terakreditasi (TK, KB, SPS)	Jumlah Tenaga yang Meningkatkan Kapasitasnya dalam Pengelolaan Dana BOP PAUD	APS		58,88 %	58,88 %	806 Orang	806 Orang	89.64 angka	89.64 angka	93,000,000	75,000,000	Dana Transfer Umum-Dana Alokasi Umum	Persentase PAUD Terakreditasi (TK, KB, SPS)	58,88 %	100,000,000	
1.01.02.2.04	Pengelolaan Pendidikan Nonformal/Kesetaraan											6,255,426,000	6,357,003,290			5,578,300,000		
1.01.02.2.04.12	Penyelenggaraan Proses Belajar Nonformal/Kesetaraan	Persentase PNF Terakreditaasi (PKBM)	Jumlah Peserta Didik yang Mengikuti Proses Belajar	APS		86,36 %	86,36 %	4266 Peserta Didik	4266 Peserta Didik	89.64 angka	89.64 angka	200,000,000	238,385,215	Dana Transfer Umum-Dana Alokasi Umum	Persentase PNF Terakreditaasi (PKBM)	86,36 %	500,000,000	

**Perubahan Program dan Kegiatan Perangkat Daerah
Kabupaten Magelang
Tahun 2023**

Unit Organisasi : 1.01.2.22.0.00.01.0000 DINAS PENDIDIKAN DAN KEBUDAYAAN

Sub Unit Organisasi : 1.01.2.22.0.00.01.0000 DINAS PENDIDIKAN DAN KEBUDAYAAN

Kode	Urusan/ Bidang Urusan/ Program/ Kegiatan/ Sub Kegiatan	Indikator Kinerja			Rencana Tahun 2023										Catatan Penting	Prakiraan Maju Rencana Tahun 2024		
		Capaian Program	Keluaran Sub Kegiatan	Hasil Kegiatan	Lokasi Output Kegiatan	Target Capaian Kinerja						Pagu Indikatif (Rp.)		Sumber Dana		Target Capaian Kinerja		Kebutuhan Dana/ Pagu Indikatif (Rp.)
						Program		Keluaran Sub Kegiatan		Hasil Kegiatan		Sebelum	Sesudah			Tolok Ukur	Target	
						Sebelum	Sesudah	Sebelum	Sesudah	Sebelum	Sesudah							
1	01 02 2.04 16	Pembinaan Kelembagaan dan Manajemen Sekolah Nonformal/Kesetaraan	Persentase PNF Terakreditasi (PKBM)	Jumlah Sekolah Nonformal/Kesetaraan yang Dilaksanakan Pembinaan Kelembagaan dan Manajemen	APS		86,36 %	86,36 %	20 Satuan Pendidikan	20 Satuan Pendidikan	89.64 angka	89.64 angka	262,526,000	325,718,075	Dana Transfer Umum-Dana Alokasi Umum	Persentase PNF Terakreditasi (PKBM)	86,36 %	250,000,000
1	01 02 2.04 17	Pengelolaan Dana BOP Sekolah Nonformal/Kesetaraan	Persentase PNF Terakreditasi (PKBM)	Jumlah Sekolah Nonformal/Kesetaraan yang Mengelola Dana BOP	APS		86,36 %	86,36 %	20 Satuan Pendidikan	20 Satuan Pendidikan	89.64 angka	89.64 angka	5,742,900,000	5,742,900,000	DAK Non Fisik-Tamsil Guru PNSD	Persentase PNF Terakreditasi (PKBM)	86,36 %	4,753,300,000
1	01 02 2.04 18	Peningkatan Kapasitas Pengelolaan Dana BOP Sekolah Nonformal/Kesetaraan	Persentase PNF Terakreditasi (PKBM)	Jumlah Tenaga yang Meningkatkan Kapasitasnya dalam Pengelolaan Dana BOP Sekolah Nonformal/Kesetaraan	APS		86,36 %	86,36 %	20 Orang	20 Orang	89.64 angka	89.64 angka	50,000,000	50,000,000	Dana Transfer Umum-Dana Alokasi Umum	Persentase PNF Terakreditasi (PKBM)	86,36 %	75,000,000
1	01 04	PROGRAM PENDIDIK DAN TENAGA KEPENDIDIKAN											28,271,748,440	26,312,775,840		34,027,205,600		
1	01 04 2.01	Pemerataan Kuantitas dan Kualitas Pendidik dan Tenaga Kependidikan bagi Satuan Pendidikan Dasar, PAUD, dan Pendidikan Nonformal/Kesetaraan											28,271,748,440	26,312,775,840		34,027,205,600		
1	01 04 2.01 01	Perhitungan dan Pemetaan Pendidik dan Tenaga Kependidikan Satuan Pendidikan Dasar, PAUD, dan Pendidikan Nonformal/Kesetaraan	Persentase Guru Bersertifikat	Jumlah Dokumen Hasil Perhitungan dan Pemetaan Pendidik dan Tenaga Kependidikan Satuan Pendidikan Dasar, PAUD, dan Pendidikan Nonformal/Kesetaraan	Angka kelulusan		94 %	94 %	1 Dokumen	1 Dokumen	99.98 angka	99.98 angka	27,183,748,440	25,174,596,040	Dana Transfer Umum-Dana Alokasi Umum	Persentase Guru Bersertifikat	94 %	30,477,205,600
1	01 04 2.01 02	Penataan Pendistribusian Pendidik dan Tenaga Kependidikan bagi Satuan Pendidikan Dasar, PAUD, dan Pendidikan Nonformal/Kesetaraan	Persentase Guru Bersertifikat	Jumlah Laporan Hasil Pelaksanaan Penataan Pendistribusian Pendidik dan Tenaga Kependidikan Satuan Pendidikan Dasar, PAUD, dan Pendidikan Nonformal/Kesetaraan	Angka kelulusan		94 %	94 %	1 Laporan	1 Laporan	99.98 angka	99.98 angka	1,088,000,000	1,138,179,800	Dana Transfer Umum-Dana Alokasi Umum	Persentase Guru Bersertifikat	94 %	3,550,000,000
2		URUSAN PEMERINTAHAN WAJIB YANG TIDAK BERKAITAN DENGAN PELAYANAN DASAR																
2	22	URUSAN PEMERINTAHAN BIDANG KEBUDAYAAN											2,976,962,500	3,711,962,500		3,500,000,000		
2	22 02	PROGRAM PENGEMBANGAN KEBUDAYAAN											150,000,000	395,000,000		500,000,000		

**Perubahan Program dan Kegiatan Perangkat Daerah
Kabupaten Magelang
Tahun 2023**

Unit Organisasi : 1.01.2.22.0.00.01.0000 DINAS PENDIDIKAN DAN KEBUDAYAAN

Sub Unit Organisasi : 1.01.2.22.0.00.01.0000 DINAS PENDIDIKAN DAN KEBUDAYAAN

Kode	Urusan/ Bidang Urusan/ Program/ Kegiatan/ Sub Kegiatan	Indikator Kinerja			Rencana Tahun 2023								Catatan Penting	Prakiraan Maju Rencana Tahun 2024				
		Capaian Program	Keluaran Sub Kegiatan	Hasil Kegiatan	Lokasi Output Kegiatan	Target Capaian Kinerja				Pagu Indikatif (Rp.)		Sumber Dana		Target Capaian Kinerja		Kebutuhan Dana/ Pagu Indikatif (Rp.)		
						Program		Keluaran Sub Kegiatan		Hasil Kegiatan				Sebelum	Sesudah		Tolok Ukur	Target
						Sebelum	Sesudah	Sebelum	Sesudah	Sebelum	Sesudah							
2 22 02 2.02	Pelestarian Kesenian Tradisional yang Masyarakat Pelakunya dalam Daerah Kabupaten/Kota													150,000,000	395,000,000			500,000,000
2 22 02 2.02 01	Pelindungan, Pengembangan, Pemanfaatan Objek Pemajuan Tradisi Budaya	Persentase Karya Budaya yang Terlayani	Jumlah Objek Pemajuan Tradisi Budaya yang Dilakukan Pelindungan, Pengembangan dan Pemanfaatan	Cakupan Pengelolaan Kebudayaan		4,44 %	4,44 %	16 Objek	16 Objek	34.16 %	34.16 %	150,000,000	395,000,000	Dana Transfer Umum - Dana Alokasi Umum	Persentase Karya Budaya yang Terlayani	4,44 %	500,000,000	
2 22 03	PROGRAM PENGEMBANGAN KESENIAN TRADISIONAL													2,576,962,500	3,066,962,500			2,500,000,000
2 22 03 2.01	Pembinaan Kesenian yang Masyarakat Pelakunya dalam Daerah Kabupaten/Kota													2,576,962,500	3,066,962,500			2,500,000,000
2 22 03 2.01 03	Peningkatan Kapasitas Tata Kelola Lembaga Kesenian Tradisional	Presentase Kelompok Seni Budaya yang Aktif	Jumlah Lembaga Kesenian Tradisional yang Ditingkatkan Kapasitasnya	Cakupan Pengelolaan Kebudayaan		84,34 %	84,34 %	213 Lembaga	213 Lembaga	34.16 %	34.16 %	2,576,962,500	3,066,962,500	Dana Transfer Umum-Dana Alokasi Umum	Presentase Kelompok Seni Budaya yang Aktif	84,34 %	2,500,000,000	
2 22 05	PROGRAM PELESTARIAN DAN PENGELOLAAN CAGAR BUDAYA													250,000,000	250,000,000			500,000,000
2 22 05 2.02	Pengelolaan Cagar Budaya Peringkat Kabupaten/Kota													250,000,000	250,000,000			500,000,000
2 22 05 2.02 01	Pelindungan Cagar Budaya	Presentase Benda, Situs dan Kawasan Cagar Budaya yang Dilestarikan	Jumlah Objek Cagar Budaya yang Dilindungi	Cakupan Pengelolaan Kebudayaan		13.7 %	13.7 %	1030 Objek	1030 Objek	34.16 %	34.16 %	250,000,000	250,000,000	Dana Transfer Umum-Dana Alokasi Umum	Presentase Benda, Situs dan Kawasan Cagar Budaya yang Dilestarikan	13.7 %	500,000,000	
TOTAL												899,031,271,206	828,885,770,978			764,218,066,895		

**Perubahan Program dan Kegiatan Perangkat Daerah
Kabupaten Magelang
Tahun 2023**

Unit Organisasi : 1.02.0.00.0.00.01.0000 DINAS KESEHATAN
Sub Unit Organisasi : 1.02.0.00.0.00.01.0000 DINAS KESEHATAN

Kode	Urusan/ Bidang Urusan/ Program/ Kegiatan/ Sub Kegiatan	Indikator Kinerja			Rencana Tahun 2023								Catatan Penting	Prakiraan Maju Rencana Tahun 2024								
		Capaian Program	Keluaran Sub Kegiatan	Hasil Kegiatan	Lokasi Output Kegiatan	Target Capaian Kinerja						Pagu Indikatif (Rp.)		Sumber Dana	Target Capaian Kinerja		Kebutuhan Dana/ Pagu Indikatif (Rp.)					
						Program		Keluaran Sub Kegiatan		Hasil Kegiatan					Tolok Ukur	Target						
						Sebelum	Sesudah	Sebelum	Sesudah	Sebelum	Sesudah	Sebelum						Sesudah				
1		URUSAN PEMERINTAHAN WAJIB YANG BERKAITAN DENGAN PELAYANAN DASAR																				
1	02		URUSAN PEMERINTAHAN BIDANG KESEHATAN												165,635,148,944	192,146,968,818		162,754,980,018				
1	02	01	PROGRAM PENUNJANG URUSAN PEMERINTAHAN DAERAH KABUPATEN/KOTA												91,163,215,353	90,213,835,664		97,829,539,600				
1	02	01	2.01	Perencanaan, Penganggaran, dan Evaluasi Kinerja Perangkat Daerah												30,000,000	30,000,000		30,000,000			
1	02	01	2.01	01	Penyusunan Dokumen Perencanaan Perangkat Daerah	Persentase ketercapaian pelayanan umum dan kepegawaian perangkat daerah Persentase ketercapaian perencanaan, evaluasi kinerja OPD, dan keuangan perangkat daerah	Jumlah Dokumen Perencanaan Perangkat Daerah	Meningkatnya kualitas pelayanan kesehatan			100 % 100 %	100 % 100 %	3 dokumen 3 dokumen	100 % 100 %	100 % 100 %	10,000,000 10,000,000	10,000,000 10,000,000	Dana Transfer Umum-Dana Alokasi Umum	Persentase ketercapaian pelayanan umum dan kepegawaian perangkat daerah Persentase ketercapaian perencanaan, evaluasi kinerja OPD, dan keuangan perangkat daerah	100 % 100 %	100 % 100 %	10,000,000
1	02	01	2.01	06	Koordinasi dan Penyusunan Laporan Capaian Kinerja dan Ikhtisar Realisasi Kinerja SKPD	Persentase ketercapaian pelayanan umum dan kepegawaian perangkat daerah Persentase ketercapaian perencanaan, evaluasi kinerja OPD, dan keuangan perangkat daerah	Jumlah Laporan Capaian Kinerja dan Ikhtisar Realisasi Kinerja SKPD dan Laporan Hasil Koordinasi Penyusunan Laporan Capaian Kinerja dan Ikhtisar Realisasi Kinerja SKPD	Meningkatnya kualitas pelayanan kesehatan			100 % 100 %	100 % 100 %	8 Laporan 8 Laporan	100 % 100 %	100 % 100 %	10,000,000 10,000,000	10,000,000 10,000,000	Dana Transfer Umum-Dana Alokasi Umum	Persentase ketercapaian pelayanan umum dan kepegawaian perangkat daerah Persentase ketercapaian perencanaan, evaluasi kinerja OPD, dan keuangan perangkat daerah	100 % 100 %	100 % 100 %	10,000,000
1	02	01	2.01	07	Evaluasi Kinerja Perangkat Daerah	Persentase ketercapaian pelayanan umum dan kepegawaian perangkat daerah Persentase ketercapaian perencanaan, evaluasi kinerja OPD, dan keuangan perangkat daerah	Jumlah Laporan Evaluasi Kinerja Perangkat Daerah	Meningkatnya kualitas pelayanan kesehatan			100 % 100 %	100 % 100 %	20 Laporan 20 Laporan	100 % 100 %	100 % 100 %	10,000,000 10,000,000	10,000,000 10,000,000	Dana Transfer Umum-Dana Alokasi Umum	Persentase ketercapaian pelayanan umum dan kepegawaian perangkat daerah Persentase ketercapaian perencanaan, evaluasi kinerja OPD, dan keuangan perangkat daerah	100 % 100 %	100 % 100 %	10,000,000
1	02	01	2.02	Administrasi Keuangan Perangkat Daerah												89,466,235,349	88,516,855,660		96,239,539,600			

**Perubahan Program dan Kegiatan Perangkat Daerah
Kabupaten Magelang
Tahun 2023**

Unit Organisasi : 1.02.0.00.0.00.01.0000 DINAS KESEHATAN

Sub Unit Organisasi : 1.02.0.00.0.00.01.0000 DINAS KESEHATAN

Kode	Urusan/ Bidang Urusan/ Program/ Kegiatan/ Sub Kegiatan	Indikator Kinerja			Rencana Tahun 2023										Catatan Penting	Prakiraan Maju Rencana Tahun 2024				
		Capaian Program	Keluaran Sub Kegiatan	Hasil Kegiatan	Lokasi Output Kegiatan	Target Capaian Kinerja						Pagu Indikatif (Rp.)		Sumber Dana		Target Capaian Kinerja		Kebutuhan Dana/ Pagu Indikatif (Rp.)		
						Program		Keluaran Sub Kegiatan		Hasil Kegiatan		Sebelum	Sesudah			Sebelum	Sesudah		Tolok Ukur	Target
						Sebelum	Sesudah	Sebelum	Sesudah	Sebelum	Sesudah									
1.02.01.2.02.01	Penyediaan Gaji dan Tunjangan ASN	Persentase ketercapaian pelayanan umum dan kepegawaian perangkat daerah Persentase ketercapaian perencanaan, evaluasi kinerja OPD, dan keuangan perangkat daerah	Jumlah Orang yang Menerima Gaji dan Tunjangan ASN	Meningkatnya kualitas pelayanan kesehatan		100 % 100 %	100 % 100 %	1279 Orang/bulan	1279 Orang/bulan	100 % 100 %	100 % 100 %	89,353,672,349	88,404,292,660		Persentase ketercapaian pelayanan umum dan kepegawaian perangkat daerah Persentase ketercapaian perencanaan, evaluasi kinerja OPD, dan keuangan perangkat daerah	100 % 100 %	96,119,539,600			
1.02.01.2.02.03	Pelaksanaan Penatausahaan dan Pengujian/Verifikasi Keuangan SKPD	Persentase ketercapaian pelayanan umum dan kepegawaian perangkat daerah Persentase ketercapaian perencanaan, evaluasi kinerja OPD, dan keuangan perangkat daerah	Jumlah Dokumen Penatausahaan dan Pengujian/Verifikasi Keuangan SKPD	Meningkatnya kualitas pelayanan kesehatan		100 % 100 %	100 % 100 %	13 Dokumen	13 Dokumen	100 % 100 %	100 % 100 %	112,563,000	112,563,000	Dana Transfer Umum-Dana Alokasi Umum	Persentase ketercapaian pelayanan umum dan kepegawaian perangkat daerah Persentase ketercapaian perencanaan, evaluasi kinerja OPD, dan keuangan perangkat daerah	100 % 100 %	120,000,000			
1.02.01.2.03	Administrasi Barang Milik Daerah pada Perangkat Daerah											10,000,000	10,000,000			10,000,000				
1.02.01.2.03.04	Pembinaan, Pengawasan, dan Pengendalian Barang Milik Daerah pada SKPD	Persentase ketercapaian pelayanan umum dan kepegawaian perangkat daerah Persentase ketercapaian perencanaan, evaluasi kinerja OPD, dan keuangan perangkat daerah	Jumlah Laporan Hasil Pembinaan, Pengawasan, dan Pengendalian Barang Milik Daerah pada SKPD	Meningkatnya kualitas pelayanan kesehatan		100 % 100 %	100 % 100 %	12 Laporan	12 Laporan	100 % 100 %	100 % 100 %	10,000,000	10,000,000	Dana Transfer Umum-Dana Alokasi Umum	Persentase ketercapaian pelayanan umum dan kepegawaian perangkat daerah Persentase ketercapaian perencanaan, evaluasi kinerja OPD, dan keuangan perangkat daerah	100 % 100 %	10,000,000			
1.02.01.2.06	Administrasi Umum Perangkat Daerah											195,437,000	195,437,000			100,000,000				

**Perubahan Program dan Kegiatan Perangkat Daerah
Kabupaten Magelang
Tahun 2023**

Unit Organisasi : 1.02.0.00.0.00.01.0000 DINAS KESEHATAN
Sub Unit Organisasi : 1.02.0.00.0.00.01.0000 DINAS KESEHATAN

Kode	Urusan/ Bidang Urusan/ Program/ Kegiatan/ Sub Kegiatan	Indikator Kinerja			Rencana Tahun 2023										Catatan Penting	Prakiraan Maju Rencana Tahun 2024		
		Capaian Program	Keluaran Sub Kegiatan	Hasil Kegiatan	Lokasi Output Kegiatan	Target Capaian Kinerja						Pagu Indikatif (Rp.)		Sumber Dana		Target Capaian Kinerja		Kebutuhan Dana/ Pagu Indikatif (Rp.)
						Program		Keluaran Sub Kegiatan		Hasil Kegiatan		Sebelum	Sesudah			Tolok Ukur	Target	
						Sebelum	Sesudah	Sebelum	Sesudah	Sebelum	Sesudah							
1.02.01.2.06.09	Penyelenggaraan Rapat Koordinasi dan Konsultasi SKPD	Persentase ketercapaian pelayanan umum dan kepegawaian perangkat daerah Persentase ketercapaian perencanaan, evaluasi kinerja OPD, dan keuangan perangkat daerah	Jumlah Laporan Penyelenggaraan Rapat Koordinasi dan Konsultasi SKPD	Meningkatnya kualitas pelayanan kesehatan		100 % 100 %	100 % 100 %	90 Laporan	90 Laporan	100 %	100 %	195,437,000	195,437,000	Dana Transfer Umum-Dana Alokasi Umum	Persentase ketercapaian pelayanan umum dan kepegawaian perangkat daerah Persentase ketercapaian perencanaan, evaluasi kinerja OPD, dan keuangan perangkat daerah	100 % 100 %	100,000,000	
1.02.01.2.08	Penyediaan Jasa Penunjang Urusan Pemerintahan Daerah										521,393,300	521,393,300			500,000,000			
1.02.01.2.08.01	Penyediaan Jasa Surat Menyurat	Persentase ketercapaian pelayanan umum dan kepegawaian perangkat daerah Persentase ketercapaian perencanaan, evaluasi kinerja OPD, dan keuangan perangkat daerah	Jumlah Laporan Penyediaan Jasa Surat Menyurat	Meningkatnya kualitas pelayanan kesehatan		100 % 100 %	100 % 100 %	12 Laporan	12 Laporan	100 %	100 %	49,993,300	49,993,300	Dana Transfer Umum-Dana Alokasi Umum	Persentase ketercapaian pelayanan umum dan kepegawaian perangkat daerah Persentase ketercapaian perencanaan, evaluasi kinerja OPD, dan keuangan perangkat daerah	100 % 100 %	50,000,000	
1.02.01.2.08.02	Penyediaan Jasa Komunikasi, Sumber Daya Air dan Listrik	Persentase ketercapaian pelayanan umum dan kepegawaian perangkat daerah Persentase ketercapaian perencanaan, evaluasi kinerja OPD, dan keuangan perangkat daerah	Jumlah Laporan Penyediaan Jasa Komunikasi, Sumber Daya Air dan Listrik yang Disediakan	Meningkatnya kualitas pelayanan kesehatan		100 % 100 %	100 % 100 %	36 Laporan	36 Laporan	100 %	100 %	471,400,000	471,400,000	Dana Transfer Umum-Dana Alokasi Umum	Persentase ketercapaian pelayanan umum dan kepegawaian perangkat daerah Persentase ketercapaian perencanaan, evaluasi kinerja OPD, dan keuangan perangkat daerah	100 % 100 %	450,000,000	
1.02.01.2.09	Pemeliharaan Barang Milik Daerah Penunjang Urusan Pemerintahan Daerah										940,149,704	940,149,704			950,000,000			

**Perubahan Program dan Kegiatan Perangkat Daerah
Kabupaten Magelang
Tahun 2023**

Unit Organisasi : 1.02.0.00.0.00.01.0000 DINAS KESEHATAN
Sub Unit Organisasi : 1.02.0.00.0.00.01.0000 DINAS KESEHATAN

Kode	Urusan/ Bidang Urusan/ Program/ Kegiatan/ Sub Kegiatan	Indikator Kinerja			Rencana Tahun 2023										Catatan Penting	Prakiraan Maju Rencana Tahun 2024		
		Capaian Program	Keluaran Sub Kegiatan	Hasil Kegiatan	Lokasi Output Kegiatan	Target Capaian Kinerja						Pagu Indikatif (Rp.)		Sumber Dana		Target Capaian Kinerja		Kebutuhan Dana/ Pagu Indikatif (Rp.)
						Program		Keluaran Sub Kegiatan		Hasil Kegiatan		Sebelum	Sesudah			Tolok Ukur	Target	
						Sebelum	Sesudah	Sebelum	Sesudah	Sebelum	Sesudah							
1.02.01.2.09.02	Penyediaan Jasa Pemeliharaan, Biaya Pemeliharaan, Pajak dan Perizinan Kendaraan Dinas Operasional atau Lapangan	Persentase ketercapaian pelayanan umum dan kepegawaian perangkat daerah Persentase ketercapaian perencanaan, evaluasi kinerja OPD, dan keuangan perangkat daerah	Jumlah Kendaraan Dinas Operasional atau Lapangan yang Dipelihara dan dibayarkan Pajak dan Perizinannya	Meningkatnya kualitas pelayanan kesehatan		100 % 100 %	100 % 100 %	19 unit	19 unit	100 %	100 %	437,950,400	437,950,400	Dana Transfer Umum-Dana Alokasi Umum	Persentase ketercapaian pelayanan umum dan kepegawaian perangkat daerah Persentase ketercapaian perencanaan, evaluasi kinerja OPD, dan keuangan perangkat daerah	100 % 100 %	450,000,000	
1.02.01.2.09.06	Pemeliharaan Peralatan dan Mesin Lainnya	Persentase ketercapaian pelayanan umum dan kepegawaian perangkat daerah Persentase ketercapaian perencanaan, evaluasi kinerja OPD, dan keuangan perangkat daerah	Jumlah Peralatan dan Mesin Lainnya yang Dipelihara	Meningkatnya kualitas pelayanan kesehatan		100 % 100 %	100 % 100 %	33 Unit	33 Unit	100 %	100 %	146,985,000	146,985,000	Dana Transfer Umum-Dana Alokasi Umum	Persentase ketercapaian pelayanan umum dan kepegawaian perangkat daerah Persentase ketercapaian perencanaan, evaluasi kinerja OPD, dan keuangan perangkat daerah	100 % 100 %	250,000,000	
1.02.01.2.09.09	Pemeliharaan/Rehabilitasi Gedung Kantor dan Bangunan Lainnya	Persentase ketercapaian pelayanan umum dan kepegawaian perangkat daerah Persentase ketercapaian perencanaan, evaluasi kinerja OPD, dan keuangan perangkat daerah	Jumlah Gedung Kantor dan Bangunan Lainnya yang Dipelihara/Direhabilitasi	Meningkatnya kualitas pelayanan kesehatan		100 % 100 %	100 % 100 %	3 Unit	3 Unit	100 %	100 %	355,214,304	355,214,304	Dana Transfer Umum-Dana Alokasi Umum	Persentase ketercapaian pelayanan umum dan kepegawaian perangkat daerah Persentase ketercapaian perencanaan, evaluasi kinerja OPD, dan keuangan perangkat daerah	100 % 100 %	250,000,000	
1.02.02	PROGRAM PEMENUHAN UPAYA KESEHATAN PERORANGAN DAN UPAYA KESEHATAN MASYARAKAT											70,025,560,273	98,859,493,190		55,708,531,172			
1.02.02.2.01	Penyediaan Fasilitas Pelayanan Kesehatan untuk UKM dan UKP Kewenangan Daerah Kabupaten/Kota											19,527,686,492	32,993,133,155		19,784,298,343			

**Perubahan Program dan Kegiatan Perangkat Daerah
Kabupaten Magelang
Tahun 2023**

Unit Organisasi : 1.02.0.00.0.00.01.0000 DINAS KESEHATAN

Sub Unit Organisasi : 1.02.0.00.0.00.01.0000 DINAS KESEHATAN

Kode	Urusan/ Bidang Urusan/ Program/ Kegiatan/ Sub Kegiatan	Indikator Kinerja			Rencana Tahun 2023										Catatan Penting	Prakiraan Maju Rencana Tahun 2024		
		Capaian Program	Keluaran Sub Kegiatan	Hasil Kegiatan	Lokasi Output Kegiatan	Target Capaian Kinerja						Pagu Indikatif (Rp.)		Sumber Dana		Target Capaian Kinerja		Kebutuhan Dana/ Pagu Indikatif (Rp.)
						Program		Keluaran Sub Kegiatan		Hasil Kegiatan		Sebelum	Sesudah			Tolok Ukur	Target	
						Sebelum	Sesudah	Sebelum	Sesudah	Sebelum	Sesudah							
1.02.02.2.01.05	Pengembangan Rumah Sakit	Cakupan pemenuhan upaya kesehatan perorangan dan upaya kesehatan masyarakat	Jumlah Rumah Sakit yang Ditingkatkan Sarana, Prasarana, Alat Kesehatan dan SDM agar Setiap Standar Jenis Pelayanan Rumah Sakit berdasarkan Kelas Rumah Sakit yang Memenuhi Rasio Tempat Tidur Terhadap Jumlah Penduduk Minimal 1:1000	Meningkatnya kualitas derajat kesehatan masyarakat		89 %	89 %	2 Unit	2 Unit	100 %	100 %	100,000,000	200,000,000	Dana Transfer Umum-Dana Alokasi Umum DBH Cukai Hasil Tembakau (CHT)	Cakupan pemenuhan upaya kesehatan perorangan dan upaya kesehatan masyarakat	89 %	250,000,000	
1.02.02.2.01.06	Pengembangan Puskesmas	Cakupan pemenuhan upaya kesehatan perorangan dan upaya kesehatan masyarakat	Jumlah Puskesmas yang Ditingkatkan Sarana, Prasarana, Alat Kesehatan dan SDM agar Sesuai Standar	Meningkatnya kualitas derajat kesehatan masyarakat	Kab. Magelang, Semua Kecamatan, Semua Kelurahan	89 %	89 %	1 Unit	1 Unit	100 %	100 %	0	1,409,525,252	Dana Transfer Umum-Dana Alokasi Umum Dana Transfer Khusus-Dana Alokasi Khusus Fisik	Cakupan pemenuhan upaya kesehatan perorangan dan upaya kesehatan masyarakat	89 %	0	
1.02.02.2.01.07	Pengembangan Fasilitas Kesehatan Lainnya	Cakupan pemenuhan upaya kesehatan perorangan dan upaya kesehatan masyarakat	Jumlah Fasilitas Kesehatan Lainnya yang Ditingkatkan Sarana, Prasarana, Alat Kesehatan dan SDM agar Sesuai Standar	Meningkatnya kualitas derajat kesehatan masyarakat		89 %	89 %	2 Unit	2 Unit	100 %	100 %	200,000,000	200,000,000	Dana Transfer Umum-Dana Alokasi Umum	Cakupan pemenuhan upaya kesehatan perorangan dan upaya kesehatan masyarakat	89 %	200,000,000	
1.02.02.2.01.08	Rehabilitasi dan Pemeliharaan Rumah Sakit	Cakupan pemenuhan upaya kesehatan perorangan dan upaya kesehatan masyarakat	Jumlah Sarana, Prasarana dan Alat Kesehatan yang Telah Dilakukan Program Rehabilitasi dan Pemeliharaan Oleh Rumah Sakit	Meningkatnya kualitas derajat kesehatan masyarakat		89 %	89 %	2 Unit	2 Unit	100 %	100 %	500,000,000	500,000,000	Dana Transfer Umum-Dana Alokasi Umum	Cakupan pemenuhan upaya kesehatan perorangan dan upaya kesehatan masyarakat	89 %	100,000,000	
1.02.02.2.01.09	Rehabilitasi dan Pemeliharaan Puskesmas	Cakupan pemenuhan upaya kesehatan perorangan dan upaya kesehatan masyarakat	Jumlah Sarana, Prasarana dan Alat Kesehatan yang Telah Dilakukan Rehabilitasi dan Pemeliharaan Oleh Puskesmas	Meningkatnya kualitas derajat kesehatan masyarakat		89 %	89 %	1 Unit	1 Unit	100 %	100 %	300,000,000	300,000,000	Dana Transfer Umum-Dana Alokasi Umum	Cakupan pemenuhan upaya kesehatan perorangan dan upaya kesehatan masyarakat	89 %	200,000,000	

**Perubahan Program dan Kegiatan Perangkat Daerah
Kabupaten Magelang
Tahun 2023**

Unit Organisasi : 1.02.0.00.0.00.01.0000 DINAS KESEHATAN
Sub Unit Organisasi : 1.02.0.00.0.00.01.0000 DINAS KESEHATAN

Kode	Urusan/ Bidang Urusan/ Program/ Kegiatan/ Sub Kegiatan	Indikator Kinerja			Rencana Tahun 2023								Catatan Penting	Prakiraan Maju Rencana Tahun 2024				
		Capaian Program	Keluaran Sub Kegiatan	Hasil Kegiatan	Lokasi Output Kegiatan	Target Capaian Kinerja						Pagu Indikatif (Rp.)		Sumber Dana	Target Capaian Kinerja		Kebutuhan Dana/ Pagu Indikatif (Rp.)	
						Program		Keluaran Sub Kegiatan		Hasil Kegiatan		Sebelum			Sesudah	Tolok Ukur		Target
						Sebelum	Sesudah	Sebelum	Sesudah	Sebelum	Sesudah							
1.02.02.2.01.13	Pengadaan Prasarana dan Pendukung Fasilitas Pelayanan Kesehatan	Cakupan pemenuhan upaya kesehatan perorangan dan upaya kesehatan masyarakat	Jumlah Prasarana Fasilitas Pelayanan Kesehatan yang Disediakan	Meningkatnya kualitas derajat kesehatan masyarakat		89 %	89 %	5 Unit	5 Unit	100 %	100 %	326,463,000	5,272,484,910	Pajak Rokok Dana Transfer Umum-Dana Alokasi Umum DBH Cukai Hasil Tembakau (CHT) Dana Insentif Daerah	Cakupan pemenuhan upaya kesehatan perorangan dan upaya kesehatan masyarakat	89 %	10,830,701,758	
1.02.02.2.01.14	Pengadaan Alat Kesehatan/Alat Penunjang Medik Fasilitas Pelayanan Kesehatan	Cakupan pemenuhan upaya kesehatan perorangan dan upaya kesehatan masyarakat	Jumlah Alat Kesehatan/Alat Penunjang Medik Fasilitas Pelayanan Kesehatan yang Disediakan	Meningkatnya kualitas derajat kesehatan masyarakat		89 %	89 %	6 Unit	6 Unit	100 %	100 %	4,541,752,393	10,323,401,219	Dana Transfer Umum-Dana Alokasi Umum Pajak Rokok DBH Cukai Hasil Tembakau (CHT) Dana Transfer Khusus-Dana Alokasi Khusus Fisik Dana Insentif Daerah	Cakupan pemenuhan upaya kesehatan perorangan dan upaya kesehatan masyarakat	89 %	641,804,857	
1.02.02.2.01.16	Pengadaan Obat, Vaksin	Cakupan pemenuhan upaya kesehatan perorangan dan upaya kesehatan masyarakat	Jumlah Obat dan Vaksin yang Disediakan	Meningkatnya kualitas derajat kesehatan masyarakat		89 %	89 %	2 Paket	2 Paket	100 %	100 %	4,251,428,148	4,451,028,148	Dana Transfer Umum-Dana Alokasi Umum DBH Cukai Hasil Tembakau (CHT)	Cakupan pemenuhan upaya kesehatan perorangan dan upaya kesehatan masyarakat	89 %	5,072,821,728	
1.02.02.2.01.17	Pengadaan Bahan Habis Pakai	Cakupan pemenuhan upaya kesehatan perorangan dan upaya kesehatan masyarakat	Jumlah Bahan Habis Pakai yang Disediakan	Meningkatnya kualitas derajat kesehatan masyarakat		89 %	89 %	1 Paket	1 Paket	100 %	100 %	9,308,042,951	10,336,693,626	Dana Transfer Umum-Dana Alokasi Umum Pajak Rokok DAK Non Fisik-BOKKB-BOK Dana Insentif Daerah DBH CHT DAK Fisik-Bidang Kesehatan dan KB-Reguler-Pelayanan Kesehatan Rujukan	Cakupan pemenuhan upaya kesehatan perorangan dan upaya kesehatan masyarakat	89 %	2,488,970,000	
1.02.02.2.02	Penyediaan Layanan Kesehatan untuk UKM dan UKP Rujukan Tingkat Daerah Kabupaten/Kota											50,159,143,019	62,105,629,273			34,080,408,147		

**Perubahan Program dan Kegiatan Perangkat Daerah
Kabupaten Magelang
Tahun 2023**

Unit Organisasi : 1.02.0.00.0.00.01.0000 DINAS KESEHATAN

Sub Unit Organisasi : 1.02.0.00.0.00.01.0000 DINAS KESEHATAN

Kode	Urusan/ Bidang Urusan/ Program/ Kegiatan/ Sub Kegiatan	Indikator Kinerja			Rencana Tahun 2023										Catatan Penting	Prakiraan Maju Rencana Tahun 2024					
		Capaian Program	Keluaran Sub Kegiatan	Hasil Kegiatan	Lokasi Output Kegiatan	Target Capaian Kinerja						Pagu Indikatif (Rp.)		Sumber Dana		Target Capaian Kinerja		Kebutuhan Dana/ Pagu Indikatif (Rp.)			
						Program		Keluaran Sub Kegiatan		Hasil Kegiatan		Sebelum	Sesudah			Sebelum	Sesudah		Tolok Ukur	Target	
						Sebelum	Sesudah	Sebelum	Sesudah	Sebelum	Sesudah										
1	02	02	2.02	01	Pengelolaan Pelayanan Kesehatan Ibu Hamil	Cakupan pemenuhan upaya kesehatan perorangan dan upaya kesehatan masyarakat	Jumlah Ibu Hamil yang Mendapatkan Pelayanan Kesehatan Sesuai Standar	Meningkatnya kualitas derajat kesehatan masyarakat		89 %	89 %	17233 orang	17233 orang	100 %	100 %	344,956,836	344,956,836	Dana Transfer Umum-Dana Alokasi Umum DAK Non Fisik - BOKKB - BOK	Cakupan pemenuhan upaya kesehatan perorangan dan upaya kesehatan masyarakat	89 %	100,000,000
1	02	02	2.02	02	Pengelolaan Pelayanan Kesehatan Ibu Bersalin	Cakupan pemenuhan upaya kesehatan perorangan dan upaya kesehatan masyarakat	Jumlah Ibu Bersalin yang Mendapatkan Pelayanan Kesehatan Sesuai Standar	Meningkatnya kualitas derajat kesehatan masyarakat		89 %	89 %	15585 orang	15585 orang	100 %	100 %	114,480,000	114,480,000	Dana Transfer Umum-Dana Alokasi Umum DAK Non Fisik - BOKKB - BOK	Cakupan pemenuhan upaya kesehatan perorangan dan upaya kesehatan masyarakat	89 %	2,676,865,387
1	02	02	2.02	03	Pengelolaan Pelayanan Kesehatan Bayi Baru Lahir	Cakupan pemenuhan upaya kesehatan perorangan dan upaya kesehatan masyarakat	Jumlah Bayi Baru Lahir yang Mendapatkan Pelayanan Kesehatan Sesuai Standar	Meningkatnya kualitas derajat kesehatan masyarakat		89 %	89 %	15500 orang	15500 orang	100 %	100 %	434,496,000	434,496,000	Dana Transfer Umum-Dana Alokasi Umum Dana Transfer Khusus - Dana Alokasi Khusus Non Fisik	Cakupan pemenuhan upaya kesehatan perorangan dan upaya kesehatan masyarakat	89 %	100,000,000
1	02	02	2.02	04	Pengelolaan Pelayanan Kesehatan Balita	Cakupan pemenuhan upaya kesehatan perorangan dan upaya kesehatan masyarakat	Jumlah Balita yang Mendapatkan Pelayanan Kesehatan Sesuai Standar	Meningkatnya kualitas derajat kesehatan masyarakat		89 %	89 %	83514 orang	83514 orang	100 %	100 %	84,480,000	84,480,000	Dana Transfer Umum-Dana Alokasi Umum Dana Transfer Khusus - Dana Alokasi Khusus Non Fisik	Cakupan pemenuhan upaya kesehatan perorangan dan upaya kesehatan masyarakat	89 %	90,000,000
1	02	02	2.02	05	Pengelolaan Pelayanan Kesehatan pada Usia Pendidikan Dasar	Cakupan pemenuhan upaya kesehatan perorangan dan upaya kesehatan masyarakat	Jumlah Anak Usia Pendidikan Dasar yang Mendapatkan Pelayanan Kesehatan Sesuai Standar	Meningkatnya kualitas derajat kesehatan masyarakat		89 %	89 %	179116 orang	179116 orang	100 %	100 %	88,880,000	88,880,000	Dana Transfer Umum-Dana Alokasi Umum DAK Non Fisik - BOKKB - BOK	Cakupan pemenuhan upaya kesehatan perorangan dan upaya kesehatan masyarakat	89 %	69,301,080
1	02	02	2.02	06	Pengelolaan Pelayanan Kesehatan pada Usia Produktif	Cakupan pemenuhan upaya kesehatan perorangan dan upaya kesehatan masyarakat	Jumlah Penduduk Usia Produktif yang Mendapatkan Pelayanan Kesehatan Sesuai Standar	Meningkatnya kualitas derajat kesehatan masyarakat		89 %	89 %	835714 orang	835714 orang	100 %	100 %	193,131,545	193,131,545	DAK Non Fisik - BOKKB - BOK	Cakupan pemenuhan upaya kesehatan perorangan dan upaya kesehatan masyarakat	89 %	45,830,465

**Perubahan Program dan Kegiatan Perangkat Daerah
Kabupaten Magelang
Tahun 2023**

Unit Organisasi : 1.02.0.00.0.00.01.0000 DINAS KESEHATAN

Sub Unit Organisasi : 1.02.0.00.0.00.01.0000 DINAS KESEHATAN

Kode	Urusan/ Bidang Urusan/ Program/ Kegiatan/ Sub Kegiatan	Indikator Kinerja			Rencana Tahun 2023										Catatan Penting	Prakiraan Maju Rencana Tahun 2024				
		Capaian Program	Keluaran Sub Kegiatan	Hasil Kegiatan	Lokasi Output Kegiatan	Target Capaian Kinerja						Pagu Indikatif (Rp.)		Sumber Dana		Target Capaian Kinerja		Kebutuhan Dana/ Pagu Indikatif (Rp.)		
						Program		Keluaran Sub Kegiatan		Hasil Kegiatan		Sebelum	Sesudah			Sebelum	Sesudah		Tolok Ukur	Target
						Sebelum	Sesudah	Sebelum	Sesudah	Sebelum	Sesudah									
1	02 02 2.02 07	Pengelolaan Pelayanan Kesehatan pada Usia Lanjut	Cakupan pemenuhan upaya kesehatan perorangan dan upaya kesehatan masyarakat	Jumlah Penduduk Usia Lanjut yang Mendapatkan Pelayanan Kesehatan Sesuai Standar	Meningkatnya kualitas derajat kesehatan masyarakat		89 %	89 %	183469 orang	183469 orang	100 %	100 %	74,440,000	74,440,000	Dana Transfer Umum-Dana Alokasi Umum DAK Non Fisik - BOKKB - BOK	Cakupan pemenuhan upaya kesehatan perorangan dan upaya kesehatan masyarakat	89 %	90,000,000		
1	02 02 2.02 08	Pengelolaan Pelayanan Kesehatan Penderita Hipertensi	Cakupan pemenuhan upaya kesehatan perorangan dan upaya kesehatan masyarakat	Jumlah Penderita Hipertensi yang Mendapatkan Pelayanan Kesehatan Sesuai Standar	Meningkatnya kualitas derajat kesehatan masyarakat		89 %	89 %	394838 orang	394838 orang	100 %	100 %	66,000,000	66,000,000	DAK Non Fisik - BOKKB - BOK	Cakupan pemenuhan upaya kesehatan perorangan dan upaya kesehatan masyarakat	89 %	60,000,000		
1	02 02 2.02 09	Pengelolaan Pelayanan Kesehatan Penderita Diabetes Melitus	Cakupan pemenuhan upaya kesehatan perorangan dan upaya kesehatan masyarakat	Jumlah Penderita Diabetes Melitus yang Mendapatkan Pelayanan Kesehatan Sesuai Standar	Meningkatnya kualitas derajat kesehatan masyarakat		89 %	89 %	18460 orang	18460 orang	100 %	100 %	1,354,772,000	1,364,772,000	Dana Transfer Umum-Dana Alokasi Umum DAK Non Fisik - BOKKB - BOK	Cakupan pemenuhan upaya kesehatan perorangan dan upaya kesehatan masyarakat	89 %	60,000,000		
1	02 02 2.02 10	Pengelolaan Pelayanan Kesehatan Orang dengan Gangguan Jiwa Berat	Cakupan pemenuhan upaya kesehatan perorangan dan upaya kesehatan masyarakat	Jumlah Orang yang Mendapatkan Pelayanan Kesehatan Orang dengan Gangguan Jiwa Berat Sesuai Standar	Meningkatnya kualitas derajat kesehatan masyarakat		89 %	89 %	3278 orang	3278 orang	100 %	100 %	68,000,000	68,000,000	DAK Non Fisik - BOKKB - BOK	Cakupan pemenuhan upaya kesehatan perorangan dan upaya kesehatan masyarakat	89 %	60,000,000		
1	02 02 2.02 11	Pengelolaan Pelayanan Kesehatan Orang Terduga Tuberkulosis	Cakupan pemenuhan upaya kesehatan perorangan dan upaya kesehatan masyarakat	Jumlah Orang Terduga Menderita Tuberkulosis yang Mendapatkan Pelayanan Sesuai Standar	Meningkatnya kualitas derajat kesehatan masyarakat		89 %	89 %	9013 orang	9013 orang	100 %	100 %	200,000,000	200,000,000	Dana Transfer Umum-Dana Alokasi Umum DAK Non Fisik - BOKKB - BOK	Cakupan pemenuhan upaya kesehatan perorangan dan upaya kesehatan masyarakat	89 %	200,000,000		
1	02 02 2.02 12	Pengelolaan Pelayanan Kesehatan Orang dengan Risiko Terinfeksi HIV	Cakupan pemenuhan upaya kesehatan perorangan dan upaya kesehatan masyarakat	Jumlah Orang Terduga Menderita HIV yang Mendapatkan Pelayanan Sesuai Standar	Meningkatnya kualitas derajat kesehatan masyarakat		89 %	89 %	19182 orang	19182 orang	100 %	100 %	470,038,676	480,038,676	Dana Transfer Umum-Dana Alokasi Umum DBH Cukai Hasil Tembakau (CHT) DAK Non Fisik - BOKKB - BOK	Cakupan pemenuhan upaya kesehatan perorangan dan upaya kesehatan masyarakat	89 %	110,038,676		

**Perubahan Program dan Kegiatan Perangkat Daerah
Kabupaten Magelang
Tahun 2023**

Unit Organisasi : 1.02.0.00.0.00.01.0000 DINAS KESEHATAN
Sub Unit Organisasi : 1.02.0.00.0.00.01.0000 DINAS KESEHATAN

Kode	Urusan/ Bidang Urusan/ Program/ Kegiatan/ Sub Kegiatan	Indikator Kinerja			Rencana Tahun 2023										Catatan Penting	Prakiraan Maju Rencana Tahun 2024		
		Capaian Program	Keluaran Sub Kegiatan	Hasil Kegiatan	Lokasi Output Kegiatan	Target Capaian Kinerja						Pagu Indikatif (Rp.)		Sumber Dana		Target Capaian Kinerja		Kebutuhan Dana/ Pagu Indikatif (Rp.)
						Program		Keluaran Sub Kegiatan		Hasil Kegiatan		Sebelum	Sesudah			Tolok Ukur	Target	
						Sebelum	Sesudah	Sebelum	Sesudah	Sebelum	Sesudah							
1.02.02.2.02.13	Pengelolaan Pelayanan Kesehatan bagi Penduduk pada Kondisi Kejadian Luar Biasa (KLB)	Cakupan pemenuhan upaya kesehatan perorangan dan upaya kesehatan masyarakat	Jumlah Dokumen Hasil Pengelolaan Pelayanan Kesehatan bagi Penduduk pada Kondisi Kejadian Luar Biasa (KLB) Sesuai Standar	Meningkatnya kualitas derajat kesehatan masyarakat		89 %	89 %	12 dokumen	12 dokumen	100 %	100 %	22,750,066	22,750,066	DAK Non Fisik - BOKKB - BOK	Cakupan pemenuhan upaya kesehatan perorangan dan upaya kesehatan masyarakat	89 %	250,000,000	
1.02.02.2.02.15	Pengelolaan Pelayanan Kesehatan Gizi Masyarakat	Cakupan pemenuhan upaya kesehatan perorangan dan upaya kesehatan masyarakat	Jumlah Dokumen Hasil Pengelolaan Pelayanan Kesehatan Gizi Masyarakat	Meningkatnya kualitas derajat kesehatan masyarakat		89 %	89 %	4 dokumen	4 dokumen	100 %	100 %	13,385,197,700	13,395,197,700	Dana Transfer Umum-Dana Alokasi Umum DBH Cukai Hasil Tembakau (CHT) Dana Transfer Khusus-Dana Alokasi Khusus Fisik DAK Non Fisik - BOKKB - BOK	Cakupan pemenuhan upaya kesehatan perorangan dan upaya kesehatan masyarakat	89 %	982,372,120	
1.02.02.2.02.16	Pengelolaan Pelayanan Kesehatan Kerja dan Olahraga	Cakupan pemenuhan upaya kesehatan perorangan dan upaya kesehatan masyarakat	Jumlah Dokumen Hasil Pengelolaan Pelayanan Kesehatan Kerja dan Olahraga	Meningkatnya kualitas derajat kesehatan masyarakat		89 %	89 %	4 dokumen	4 dokumen	100 %	100 %	11,390,664	11,390,664	DAK Non Fisik - BOKKB - BOK	Cakupan pemenuhan upaya kesehatan perorangan dan upaya kesehatan masyarakat	89 %	33,165,000	
1.02.02.2.02.17	Pengelolaan Pelayanan Kesehatan Lingkungan	Cakupan pemenuhan upaya kesehatan perorangan dan upaya kesehatan masyarakat	Jumlah Dokumen Hasil Pengelolaan Pelayanan Kesehatan Lingkungan	Meningkatnya kualitas derajat kesehatan masyarakat		89 %	89 %	6 dokumen	6 dokumen	100 %	100 %	1,695,275,946	2,631,275,946	DAK Non Fisik - BOKKB - BOK	Cakupan pemenuhan upaya kesehatan perorangan dan upaya kesehatan masyarakat	89 %	100,000,000	
1.02.02.2.02.18	Pengelolaan Pelayanan Promosi Kesehatan	Cakupan pemenuhan upaya kesehatan perorangan dan upaya kesehatan masyarakat	Jumlah Dokumen Hasil Pengelolaan Pelayanan Promosi Kesehatan	Meningkatnya kualitas derajat kesehatan masyarakat		89 %	89 %	4 Dokumen	4 Dokumen	100 %	100 %	0	454,186,520	DAK Non Fisik - BOKKB - BOK	Cakupan pemenuhan upaya kesehatan perorangan dan upaya kesehatan masyarakat	89 %	259,394,130	

**Perubahan Program dan Kegiatan Perangkat Daerah
Kabupaten Magelang
Tahun 2023**

Unit Organisasi : 1.02.0.00.0.00.01.0000 DINAS KESEHATAN
Sub Unit Organisasi : 1.02.0.00.0.00.01.0000 DINAS KESEHATAN

Kode	Urusan/ Bidang Urusan/ Program/ Kegiatan/ Sub Kegiatan	Indikator Kinerja			Rencana Tahun 2023										Catatan Penting	Prakiraan Maju Rencana Tahun 2024		
		Capaian Program	Keluaran Sub Kegiatan	Hasil Kegiatan	Lokasi Output Kegiatan	Target Capaian Kinerja						Pagu Indikatif (Rp.)		Sumber Dana		Target Capaian Kinerja		Kebutuhan Dana/ Pagu Indikatif (Rp.)
						Program		Keluaran Sub Kegiatan		Hasil Kegiatan		Sebelum	Sesudah			Tolok Ukur	Target	
						Sebelum	Sesudah	Sebelum	Sesudah	Sebelum	Sesudah							
1	02 02 2.02 20	Pengelolaan Surveilans Kesehatan	Cakupan pemenuhan upaya kesehatan perorangan dan upaya kesehatan masyarakat	Jumlah Dokumen Hasil Pengelolaan Surveilans Kesehatan	Meningkatnya kualitas derajat kesehatan masyarakat		89 %	89 %	12 dokumen	12 dokumen	100 %	100 %	257,858,783	257,858,783	DAK Non Fisik - BOKKB - BOK	Cakupan pemenuhan upaya kesehatan perorangan dan upaya kesehatan masyarakat	89 %	286,575,300
1	02 02 2.02 21	Pengelolaan Pelayanan Kesehatan Orang dengan Masalah Kesehatan Jiwa (ODMK)	Cakupan pemenuhan upaya kesehatan perorangan dan upaya kesehatan masyarakat	Jumlah Orang dengan Masalah Kejiwaan (ODMK) yang Mendapatkan Pelayanan Kesehatan	Meningkatnya kualitas derajat kesehatan masyarakat	Kab. Magelang, Semua Kecamatan, Semua Kelurahan	89 %	89 %	3278 Orang	3278 Orang	100 %	100 %	189,216,490	189,216,490	DAK Non Fisik- BOKKB-BOK	Cakupan pemenuhan upaya kesehatan perorangan dan upaya kesehatan masyarakat	89 %	220,476,836
1	02 02 2.02 22	Pengelolaan Pelayanan Kesehatan Jiwa dan NAPZA	Cakupan pemenuhan upaya kesehatan perorangan dan upaya kesehatan masyarakat	Jumlah Penyalahguna NAPZA yang Mendapatkan Pelayanan Kesehatan	Meningkatnya kualitas derajat kesehatan masyarakat		89 %	89 %	20 Orang	20 Orang	100 %	100 %	56,000,000	56,000,000	DAK Non Fisik - BOKKB - BOK	Cakupan pemenuhan upaya kesehatan perorangan dan upaya kesehatan masyarakat	89 %	50,000,000
1	02 02 2.02 25	Pelayanan Kesehatan Penyakit Menular dan Tidak Menular	Cakupan pemenuhan upaya kesehatan perorangan dan upaya kesehatan masyarakat	Jumlah Dokumen Hasil Pelayanan Kesehatan Penyakit Menular dan Tidak Menular	Meningkatnya kualitas derajat kesehatan masyarakat		89 %	89 %	4 Dokumen	4 Dokumen	100 %	100 %	807,672,100	860,472,100	Dana Transfer Umum-Dana Alokasi Umum DBH Cukai Hasil Tembakau (CHT) DAK Non Fisik - BOKKB - BOK	Cakupan pemenuhan upaya kesehatan perorangan dan upaya kesehatan masyarakat	89 %	907,707,835
1	02 02 2.02 26	Pengelolaan Jaminan Kesehatan Masyarakat	Cakupan pemenuhan upaya kesehatan perorangan dan upaya kesehatan masyarakat	Jumlah Dokumen Hasil Pengelolaan Jaminan Kesehatan Masyarakat	Meningkatnya kualitas derajat kesehatan masyarakat		89 %	89 %	12 dokumen	12 dokumen	100 %	100 %	23,896,340,000	32,886,711,608	Pajak Rokok Pajak Rokok-Pembayaran luran JKN	Cakupan pemenuhan upaya kesehatan perorangan dan upaya kesehatan masyarakat	89 %	20,000,000,000
1	02 02 2.02 32	Operasional Pelayanan Rumah Sakit	Cakupan pemenuhan upaya kesehatan perorangan dan upaya kesehatan masyarakat	Jumlah Dokumen Operasional Pelayanan Rumah Sakit	Meningkatnya kualitas derajat kesehatan masyarakat		89 %	89 %	4 Dokumen	4 Dokumen	100 %	100 %	3,341,422,213	4,814,550,339	Pajak Rokok Dana Transfer Umum-Dana Alokasi Umum DBH Cukai Hasil Tembakau (CHT) Dana Insentif Daerah	Cakupan pemenuhan upaya kesehatan perorangan dan upaya kesehatan masyarakat	89 %	5,000,000,000

**Perubahan Program dan Kegiatan Perangkat Daerah
Kabupaten Magelang
Tahun 2023**

Unit Organisasi : 1.02.0.00.0.00.01.0000 DINAS KESEHATAN

Sub Unit Organisasi : 1.02.0.00.0.00.01.0000 DINAS KESEHATAN

Kode	Urusan/ Bidang Urusan/ Program/ Kegiatan/ Sub Kegiatan	Indikator Kinerja			Rencana Tahun 2023										Catatan Penting	Prakiraan Maju Rencana Tahun 2024		
		Capaian Program	Keluaran Sub Kegiatan	Hasil Kegiatan	Lokasi Output Kegiatan	Target Capaian Kinerja						Pagu Indikatif (Rp.)		Sumber Dana		Target Capaian Kinerja		Kebutuhan Dana/ Pagu Indikatif (Rp.)
						Program		Keluaran Sub Kegiatan		Hasil Kegiatan		Sebelum	Sesudah			Tolok Ukur	Target	
						Sebelum	Sesudah	Sebelum	Sesudah	Sebelum	Sesudah							
1	02 02 2.02 33	Operasional Pelayanan Puskesmas	Cakupan pemenuhan upaya kesehatan perorangan dan upaya kesehatan masyarakat	Jumlah Dokumen Operasional Pelayanan Puskesmas	Meningkatnya kualitas derajat kesehatan masyarakat		89 %	89 %	4 Dokumen	4 Dokumen	100 %	100 %	100,000,000	100,000,000	Dana Transfer Umum-Dana Alokasi Umum	Cakupan pemenuhan upaya kesehatan perorangan dan upaya kesehatan masyarakat	89 %	100,000,000
1	02 02 2.02 34	Operasional Pelayanan Fasilitas Kesehatan Lainnya	Cakupan pemenuhan upaya kesehatan perorangan dan upaya kesehatan masyarakat	Jumlah Dokumen Operasional Pelayanan Fasilitas Kesehatan Lainnya	Meningkatnya kualitas derajat kesehatan masyarakat		89 %	89 %	1 Dokumen	1 Dokumen	100 %	100 %	1,200,000,000	1,200,000,000	Dana Transfer Umum-Dana Alokasi Umum	Cakupan pemenuhan upaya kesehatan perorangan dan upaya kesehatan masyarakat	89 %	1,000,000,000
1	02 02 2.02 35	Pelaksanaan Akreditasi Fasilitas Kesehatan di Kabupaten/Kota	Cakupan pemenuhan upaya kesehatan perorangan dan upaya kesehatan masyarakat	Jumlah Fasilitas Kesehatan yang Terakreditasi di Kabupaten/Kota	Meningkatnya kualitas derajat kesehatan masyarakat		89 %	89 %	30 Unit	30 Unit	100 %	100 %	1,065,344,000	1,065,344,000	Dana Transfer Umum-Dana Alokasi Umum DAK Non Fisik - BOKKB - BOK	Cakupan pemenuhan upaya kesehatan perorangan dan upaya kesehatan masyarakat	89 %	691,681,318
1	02 02 2.02 38	Penyediaan dan Pengelolaan Sistem Penanganan Gawat Darurat Terpadu (SPGDT)	Cakupan pemenuhan upaya kesehatan perorangan dan upaya kesehatan masyarakat	Jumlah Public Safety Center (PSC 119) Tersediaan, Terkelola dan Terintegrasi Dengan Rumah Sakit Dalam Satu Sistem Penanganan Gawat Darurat Terpadu (SPGDT)	Meningkatnya kualitas derajat kesehatan masyarakat		89 %	89 %	1 Unit	1 Unit	100 %	100 %	500,000,000	500,000,000	Dana Transfer Umum-Dana Alokasi Umum	Cakupan pemenuhan upaya kesehatan perorangan dan upaya kesehatan masyarakat	89 %	400,000,000
1	02 02 2.02 42	Pengelolaan pelayanan kesehatan Malaria	Cakupan pemenuhan upaya kesehatan perorangan dan upaya kesehatan masyarakat	Jumlah orang yang mendapatkan pelayanan kesehatan malaria	Meningkatnya kualitas derajat kesehatan masyarakat		89 %	89 %	13 Orang	13 Orang	100 %	100 %	137,000,000	147,000,000	Dana Transfer Umum-Dana Alokasi Umum DAK Non Fisik-BOKKB-BOK	Cakupan pemenuhan upaya kesehatan perorangan dan upaya kesehatan masyarakat	89 %	137,000,000
1	02 02 2.03	Penyelenggaraan Sistem Informasi Kesehatan Secara Terintegrasi										169,100,762	371,100,762				300,000,000	
1	02 02 2.03 01	Pengelolaan Data dan Informasi Kesehatan	Cakupan pemenuhan upaya kesehatan perorangan dan upaya kesehatan masyarakat	Jumlah Dokumen Hasil Pengelolaan Data dan Informasi Kesehatan	Meningkatnya kualitas pelayanan kesehatan		89 %	89 %	1 Dokumen	1 Dokumen	100 %	100 %	100,000,000	100,000,000	Dana Transfer Umum-Dana Alokasi Umum	Cakupan pemenuhan upaya kesehatan perorangan dan upaya kesehatan masyarakat	89 %	150,000,000

**Perubahan Program dan Kegiatan Perangkat Daerah
Kabupaten Magelang
Tahun 2023**

Unit Organisasi : 1.02.0.00.0.00.01.0000 DINAS KESEHATAN

Sub Unit Organisasi : 1.02.0.00.0.00.01.0000 DINAS KESEHATAN

Kode	Urusan/ Bidang/ Kegiatan/ Sub Kegiatan	Indikator Kinerja			Rencana Tahun 2023								Catatan Penting	Prakiraan Maju Rencana Tahun 2024							
		Capaian Program	Keluaran Sub Kegiatan	Hasil Kegiatan	Lokasi Output Kegiatan	Target Capaian Kinerja						Pagu Indikatif (Rp.)		Sumber Dana	Target Capaian Kinerja		Kebutuhan Dana/ Pagu Indikatif (Rp.)				
						Program		Keluaran Sub Kegiatan		Hasil Kegiatan					Tolok Ukur	Target					
						Sebelum	Sesudah	Sebelum	Sesudah	Sebelum	Sesudah	Sebelum						Sesudah			
1	02	02	2.03	02	Pengelolaan Sistem Informasi Kesehatan	Cakupan pemenuhan upaya kesehatan perorangan dan upaya kesehatan masyarakat	Jumlah Dokumen Hasil Pengelolaan Sistem Informasi Kesehatan	Meningkatnya kualitas pelayanan kesehatan	Kab. Magelang, Semua Kecamatan, Semua Kelurahan	89 %	89 %	1 Dokumen	1 Dokumen	100 %	100 %	69,100,762	271,100,762	Dana Transfer Umum-Dana Alokasi Umum	Cakupan pemenuhan upaya kesehatan perorangan dan upaya kesehatan masyarakat	89 %	150,000,000
1	02	02	2.04		Penerbitan Izin Rumah Sakit Kelas C, D dan Fasilitas Pelayanan Kesehatan Tingkat Daerah Kabupaten/Kota								169,630,000	3,389,630,000			1,543,824,682				
1	02	02	2.04	03	Peningkatan Mutu Pelayanan Fasilitas Kesehatan	Cakupan pemenuhan upaya kesehatan perorangan dan upaya kesehatan masyarakat	Jumlah Fasilitas Kesehatan yang Dilakukan Pengukuran Indikator Nasional Mutu (INM) Pelayanan kesehatan	Meningkatnya kualitas pelayanan kesehatan		89 %	89 %	29 Unit	29 Unit	100 %	100 %	119,630,000	3,339,630,000	Dana Transfer Umum-Dana Alokasi Umum DAK Non Fisik-BOKKB-BOK	Cakupan pemenuhan upaya kesehatan perorangan dan upaya kesehatan masyarakat	89 %	1,493,824,682
1	02	02	2.04	04	Penyiapan Perumusan dan Pelaksanaan Pelayanan Kesehatan Rujukan	Cakupan pemenuhan upaya kesehatan perorangan dan upaya kesehatan masyarakat	Jumlah Dokumen Hasil Penyiapan Perumusan dan Pelaksanaan Pelayanan Kesehatan Rujukan	Meningkatnya kualitas pelayanan kesehatan		89 %	89 %	1 Dokumen	1 Dokumen	100 %	100 %	50,000,000	50,000,000	Dana Transfer Umum-Dana Alokasi Umum DAK Non Fisik-BOKKB-BOK	Cakupan pemenuhan upaya kesehatan perorangan dan upaya kesehatan masyarakat	89 %	50,000,000
1	02	03			PROGRAM PENINGKATAN KAPASITAS SUMBER DAYA MANUSIA KESEHATAN								2,800,871,264	1,882,324,430			8,661,488,476				
1	02	03	2.01		Pemberian Izin Praktik Tenaga Kesehatan di Wilayah Kabupaten/Kota								50,000,000	50,000,000			10,000,000				
1	02	03	2.01	01	Pengendalian Perizinan Praktik Tenaga Kesehatan	Cakupan kapasitas sumber daya manusia kesehatan	Jumlah Dokumen Hasil Pengendalian Perizinan Praktik Tenaga Kesehatan	Meningkatnya kualitas pelayanan kesehatan		98 %	98 %	1 dokumen	1 dokumen	100 %	100 %	50,000,000	50,000,000	Dana Transfer Umum-Dana Alokasi Umum	Cakupan kapasitas sumber daya manusia kesehatan	98 %	10,000,000
1	02	03	2.02		Perencanaan Kebutuhan dan Pendayagunaan Sumber Daya Manusia Kesehatan untuk UKP dan UKM di Wilayah Kabupaten/Kota								1,072,185,264	153,638,430			8,439,848,476				
1	02	03	2.02	02	Pemenuhan Kebutuhan Sumber Daya Manusia Kesehatan Sesuai Standar	Cakupan kapasitas sumber daya manusia kesehatan	Jumlah Sumber Daya Manusia Kesehatan yang Memenuhi Standar di Fasilitas Pelayanan Kesehatan (Fasyankes)	Meningkatnya kualitas pelayanan kesehatan		98 %	98 %	500 Orang	500 Orang	100 %	100 %	939,618,264	21,071,430	Dana Transfer Umum-Dana Alokasi Umum DAK Non Fisik-BOKKB-BOK	Cakupan kapasitas sumber daya manusia kesehatan	98 %	8,409,848,476
1	02	03	2.02	03	Pembinaan dan Pengawasan Sumber Daya Manusia Kesehatan	Cakupan kapasitas sumber daya manusia kesehatan	Jumlah Dokumen Hasil Pembinaan dan Pengawasan Sumber Daya Manusia Kesehatan	Meningkatnya kualitas pelayanan kesehatan		98 %	98 %	1 dokumen	1 dokumen	100 %	100 %	132,567,000	132,567,000	Dana Transfer Umum-Dana Alokasi Umum	Cakupan kapasitas sumber daya manusia kesehatan	98 %	30,000,000
1	02	03	2.03		Pengembangan Mutu dan Peningkatan Kompetensi Teknis Sumber Daya Manusia Kesehatan Tingkat Daerah Kabupaten/Kota								1,678,686,000	1,678,686,000			211,640,000				

**Perubahan Program dan Kegiatan Perangkat Daerah
Kabupaten Magelang
Tahun 2023**

Unit Organisasi : 1.02.0.00.0.00.01.0000 DINAS KESEHATAN
Sub Unit Organisasi : 1.02.0.00.0.00.01.0000 DINAS KESEHATAN

Kode	Urusan/ Bidang Urusan/ Program/ Kegiatan/ Sub Kegiatan	Indikator Kinerja			Rencana Tahun 2023								Catatan Penting	Prakiraan Maju Rencana Tahun 2024				
		Capaian Program	Keluaran Sub Kegiatan	Hasil Kegiatan	Lokasi Output Kegiatan	Target Capaian Kinerja						Pagu Indikatif (Rp.)		Sumber Dana	Target Capaian Kinerja		Kebutuhan Dana/ Pagu Indikatif (Rp.)	
						Program		Keluaran Sub Kegiatan		Hasil Kegiatan					Tolok Ukur	Target		
						Sebelum	Sesudah	Sebelum	Sesudah	Sebelum	Sesudah	Sebelum						Sesudah
1.02.03.2.03.01	Pengembangan Mutu dan Peningkatan Kompetensi Teknis Sumber Daya Manusia Kesehatan Tingkat Daerah Kabupaten/Kota	Cakupan kapasitas sumber daya manusia kesehatan	Jumlah Sumber Daya Manusia Kesehatan Tingkat Daerah Kabupaten/Kota yang Ditingkatkan Mutu dan Kompetensinya	Meningkatnya kualitas pelayanan kesehatan		98 %	98 %	50 Orang	50 Orang	100 %	100 %	1,678,686,000	1,678,686,000	Dana Transfer Umum-Dana Alokasi Umum Dana Transfer Khusus-Dana Alokasi Khusus Non Fisik	Cakupan kapasitas sumber daya manusia kesehatan	98 %	211,640,000	
1.02.04	PROGRAM SEDIAAN FARMASI, ALAT KESEHATAN DAN MAKANAN MINUMAN											382,976,000	382,976,000		255,420,770			
1.02.04.2.01	Pemberian Izin Apotek, Toko Obat, Toko Alat Kesehatan dan Optikal, Usaha Mikro Obat Tradisional (UMOT)											38,960,000	38,960,000		20,449,000			
1.02.04.2.01.02	Penyediaan dan Pengelolaan Data Perizinan dan Tindak Lanjut Pengawasan Izin Apotek, Toko Obat, Toko Alat Kesehatan, dan Optikal, Usaha Mikro Obat Tradisional (UMOT)	Cakupan Sediaan Farmasi, Produksi Alat Kesehatan dan PIRT Cakupan Tempat Pengelolaan Makanan (TPM)	Jumlah Apotek, Toko Obat, Toko Alat Kesehatan, dan Optikal, Usaha Mikro Obat Tradisional (UMOT) yang Dikendalikan dan Diawasi dalam rangka Penerbitan dan Tindak Lanjut Penerbitan Izin Apotek, Toko Obat, Toko Alat Kesehatan, dan Optikal, Usaha Mikro Obat Tradisional (UMOT) Jumlah Dokumen Hasil Pengendalian dan Pengawasan serta Tindak Lanjut Pengawasan Perizinan Apotek, Toko Obat, Toko Alat Kesehatan, dan Optikal, Usaha Mikro Obat Tradisional (UMOT)	Meningkatnya kualitas pelayanan kesehatan		95 % 75 %	95 % 75 %	0 Sarana 1 Dokumen	0 Sarana 1 Dokumen	100 %	100 %	38,960,000	38,960,000	Dana Transfer Umum-Dana Alokasi Umum DAK Non Fisik-BOKKB-Pengawasan Obat dan Makanan	Cakupan Sediaan Farmasi, Produksi Alat Kesehatan dan PIRT Cakupan Tempat Pengelolaan Makanan (TPM)	95 % 75 %	20,449,000	
1.02.04.2.02	Pemberian Sertifikat Produksi untuk Sarana Produksi Alat Kesehatan Kelas 1 tertentu dan Perbekalan Kesehatan Rumah Tangga Kelas 1 Tertentu Perusahaan Rumah Tangga											15,000,000	15,000,000		15,000,000			

**Perubahan Program dan Kegiatan Perangkat Daerah
Kabupaten Magelang
Tahun 2023**

Unit Organisasi : 1.02.0.00.0.00.01.0000 DINAS KESEHATAN

Sub Unit Organisasi : 1.02.0.00.0.00.01.0000 DINAS KESEHATAN

Kode	Urusan/ Bidang Urusan/ Program/ Kegiatan/ Sub Kegiatan	Indikator Kinerja			Rencana Tahun 2023										Catatan Penting	Prakiraan Maju Rencana Tahun 2024		
		Capaian Program	Keluaran Sub Kegiatan	Hasil Kegiatan	Lokasi Output Kegiatan	Target Capaian Kinerja						Pagu Indikatif (Rp.)		Sumber Dana		Target Capaian Kinerja		Kebutuhan Dana/ Pagu Indikatif (Rp.)
						Program		Keluaran Sub Kegiatan		Hasil Kegiatan		Sebelum	Sesudah			Tolok Ukur	Target	
						Sebelum	Sesudah	Sebelum	Sesudah	Sebelum	Sesudah							
1.02.04.2.02.02	Pengendalian dan Pengawasan serta Tindak Lanjut Pengawasan Perbekalan Kesehatan Rumah Tangga Kelas 1 Tertentu Perusahaan Rumah Tangga	Cakupan Sediaan Farmasi, Produksi Alat Kesehatan dan PIRT Cakupan Tempat Pengelolaan Makanan (TPM)	Jumlah Dokumen Hasil Pengendalian dan Pengawasan serta Tindak Lanjut Pengawasan Perbekalan Kesehatan Rumah Tangga Kelas 1 Tertentu Perusahaan Rumah Tangga	Meningkatnya kualitas pelayanan kesehatan		95 % 75 %	95 % 75 %	1 Dokumen	1 Dokumen	100 %	100 %	15,000,000	15,000,000	Dana Transfer Umum-Dana Alokasi Umum	Cakupan Sediaan Farmasi, Produksi Alat Kesehatan dan PIRT Cakupan Tempat Pengelolaan Makanan (TPM)	95 % 75 %	15,000,000	
1.02.04.2.03	Penerbitan Sertifikat Produksi Pangan Industri Rumah Tangga dan Nomor P-IRT sebagai Izin Produksi, untuk Produk Makanan Minuman Tertentu yang Dapat Diproduksi oleh Industri Rumah Tangga										155,050,000	155,050,000			81,270,770			
1.02.04.2.03.01	Pengendalian dan Pengawasan serta Tindak Lanjut Pengawasan Sertifikat Produksi Pangan Industri Rumah Tangga dan Nomor P-IRT sebagai Izin Produksi, untuk Produk Makanan Minuman Tertentu yang Dapat Diproduksi oleh Industri Rumah Tangga	Cakupan Sediaan Farmasi, Produksi Alat Kesehatan dan PIRT Cakupan Tempat Pengelolaan Makanan (TPM)	Jumlah Dokumen Hasil Pengendalian dan Pengawasan serta Tindak Lanjut Pengawasan Sertifikat Produksi Pangan Industri Rumah Tangga dan Nomor P-IRT sebagai Izin Produksi, untuk Produk Makanan Minuman Tertentu yang Dapat Diproduksi oleh Industri Rumah Tangga	Meningkatnya kualitas pelayanan kesehatan		95 % 75 %	95 % 75 %	1 Dokumen	1 Dokumen	100 %	100 %	155,050,000	155,050,000	Dana Transfer Umum-Dana Alokasi Umum	Cakupan Sediaan Farmasi, Produksi Alat Kesehatan dan PIRT Cakupan Tempat Pengelolaan Makanan (TPM)	95 % 75 %	81,270,770	
1.02.04.2.04	Penerbitan Sertifikat Laik Higiene Sanitasi Tempat Pengelolaan Makanan (TPM) antara lain Jasa Boga, Rumah Makan/Restoran dan Depot Air Minum (DAM)										15,000,000	15,000,000			15,000,000			
1.02.04.2.04.01	Pengendalian dan Pengawasan serta Tindak Lanjut Pengawasan Penerbitan Sertifikat Laik Higiene Sanitasi Tempat Pengelolaan Makanan (TPM) antara lain Jasa Boga, Rumah Makan/Restoran dan Depot Air Minum (DAM)	Cakupan Sediaan Farmasi, Produksi Alat Kesehatan dan PIRT Cakupan Tempat Pengelolaan Makanan (TPM)	Jumlah Dokumen Hasil Pengendalian dan Pengawasan serta Tindak Lanjut Pengawasan Penerbitan Sertifikat Laik Higiene Sanitasi Tempat Pengelolaan Makanan (TPM) antara lain Jasa Boga, Rumah Makan/Restoran dan Depot Air Minum (DAM)	Meningkatnya kualitas pelayanan kesehatan		95 % 75 %	95 % 75 %	1 Dokumen	1 Dokumen	100 %	100 %	15,000,000	15,000,000	Dana Transfer Umum-Dana Alokasi Umum	Cakupan Sediaan Farmasi, Produksi Alat Kesehatan dan PIRT Cakupan Tempat Pengelolaan Makanan (TPM)	95 % 75 %	15,000,000	
1.02.04.2.06	Pemeriksaan dan Tindak Lanjut Hasil Pemeriksaan Post Market pada Produksi dan Produk Makanan Minuman Industri Rumah Tangga										158,966,000	158,966,000			123,701,000			

**Perubahan Program dan Kegiatan Perangkat Daerah
Kabupaten Magelang
Tahun 2023**

Unit Organisasi : 1.02.0.00.0.00.01.0000 DINAS KESEHATAN

Sub Unit Organisasi : 1.02.0.00.0.00.01.0000 DINAS KESEHATAN

Kode	Urusan/ Bidang Urusan/ Program/ Kegiatan/ Sub Kegiatan	Indikator Kinerja			Rencana Tahun 2023								Catatan Penting	Prakiraan Maju Rencana Tahun 2024				
		Capaian Program	Keluaran Sub Kegiatan	Hasil Kegiatan	Lokasi Output Kegiatan	Target Capaian Kinerja						Pagu Indikatif (Rp.)		Sumber Dana	Target Capaian Kinerja		Kebutuhan Dana/ Pagu Indikatif (Rp.)	
						Program		Keluaran Sub Kegiatan		Hasil Kegiatan					Tolok Ukur	Target		
						Sebelum	Sesudah	Sebelum	Sesudah	Sebelum	Sesudah	Sebelum						Sesudah
1 02 04 2.06 01	Pemeriksaan Post Market pada Produk Makanan-Minuman Industri Rumah Tangga yang Beredar dan Pengawasan serta Tindak Lanjut Pengawasan	Cakupan Sediaan Farmasi, Produksi Alat Kesehatan dan PIRT Cakupan Tempat Pengelolaan Makanan (TPM)	Jumlah Produk dan Sarana Produksi Makanan-Minuman Industri Rumah Tangga Beredar yang Dilakukan Pemeriksaan Post Market dalam rangka Tindak Lanjut Pengawasan	Meningkatnya kualitas pelayanan kesehatan		95 % 75 %	95 % 75 %	1 unit	1 unit	100 %	100 %	158,966,000	158,966,000	Dana Transfer Umum-Dana Alokasi Umum DAK Non Fisik-BOKKB-Pengawasan Obat dan Makanan	Cakupan Sediaan Farmasi, Produksi Alat Kesehatan dan PIRT Cakupan Tempat Pengelolaan Makanan (TPM)	95 % 75 %	123,701,000	
1 02 05	PROGRAM PEMBERDAYAAN MASYARAKAT BIDANG KESEHATAN											1,262,526,054	808,339,534		300,000,000			
1 02 05 2.01	Advokasi, Pemberdayaan, Kemitraan, Peningkatan Peran serta Masyarakat dan Lintas Sektor Tingkat Daerah Kabupaten/Kota											526,418,920	72,232,400		200,000,000			
1 02 05 2.01 01	Peningkatan Upaya Promosi Kesehatan, Advokasi, Kemitraan dan Pemberdayaan Masyarakat	Cakupan Pembinaan UKBM	Jumlah Dokumen Promosi Kesehatan, Advokasi, Kemitraan dan Pemberdayaan Masyarakat	Meningkatnya kualitas derajat kesehatan masyarakat		100 %	100 %	1 Dokumen	1 Dokumen	100 %	100 %	526,418,920	72,232,400		Cakupan Pembinaan UKBM	100 %	200,000,000	
1 02 05 2.02	Pelaksanaan Sehat dalam rangka Promotif Preventif Tingkat Daerah Kabupaten/Kota											105,000,000	105,000,000		50,000,000			
1 02 05 2.02 01	Penyelenggaraan Promosi Kesehatan dan Gerakan Hidup Bersih dan Sehat	Cakupan Pembinaan UKBM	Jumlah Dokumen Hasil Penyelenggaraan Promosi Kesehatan dan Gerakan Hidup Bersih dan Sehat	Meningkatnya kualitas derajat kesehatan masyarakat		100 %	100 %	1 Dokumen	1 Dokumen	100 %	100 %	105,000,000	105,000,000	Dana Transfer Umum-Dana Alokasi Umum	Cakupan Pembinaan UKBM	100 %	50,000,000	
1 02 05 2.03	Pengembangan dan Pelaksanaan Upaya Kesehatan Bersumber Daya Masyarakat (UKBM) Tingkat Daerah Kabupaten/Kota											631,107,134	631,107,134		50,000,000			
1 02 05 2.03 01	Bimbingan Teknis dan Supervisi Pengembangan dan Pelaksanaan Upaya Kesehatan Bersumber Daya Masyarakat (UKBM)	Cakupan Pembinaan UKBM	Jumlah Dokumen Hasil Bimbingan Teknis dan Supervisi Upaya Kesehatan Bersumber Daya Masyarakat (UKBM)	Meningkatnya kualitas derajat kesehatan masyarakat		100 %	100 %	4 Dokumen	4 Dokumen	100 %	100 %	631,107,134	631,107,134	Dana Transfer Umum-Dana Alokasi Umum Dana Transfer Khusus - Dana Alokasi Khusus Non Fisik	Cakupan Pembinaan UKBM	100 %	50,000,000	
TOTAL												165,635,148,944	192,146,968,818		162,754,980,018			

**Perubahan Program dan Kegiatan Perangkat Daerah
Kabupaten Magelang
Tahun 2023**

Unit Organisasi : 1.02.0.00.0.00.01.0000 DINAS KESEHATAN

Sub Unit Organisasi : 1.02.0.00.0.00.01.0001 PUSKESMAS SALAMAN I

Kode	Urusan/ Bidang Urusan/ Program/ Kegiatan/ Sub Kegiatan	Indikator Kinerja			Rencana Tahun 2023								Catatan Penting	Prakiraan Maju Rencana Tahun 2024								
		Capaian Program	Keluaran Sub Kegiatan	Hasil Kegiatan	Lokasi Output Kegiatan	Target Capaian Kinerja						Pagu Indikatif (Rp.)		Sumber Dana	Target Capaian Kinerja		Kebutuhan Dana/ Pagu Indikatif (Rp.)					
						Program		Keluaran Sub Kegiatan		Hasil Kegiatan					Tolok Ukur	Target						
						Sebelum	Sesudah	Sebelum	Sesudah	Sebelum	Sesudah	Sebelum						Sesudah				
1		URUSAN PEMERINTAHAN WAJIB YANG BERKAITAN DENGAN PELAYANAN DASAR																				
1	02	URUSAN PEMERINTAHAN BIDANG KESEHATAN												4,950,057,443	3,329,297,087		5,189,323,567					
1	02	01	PROGRAM PENUNJANG URUSAN PEMERINTAHAN DAERAH KABUPATEN/KOTA												4,455,088,529	2,834,328,173		4,566,465,742				
1	02	01	2.10	Peningkatan Pelayanan BLUD												4,455,088,529	2,834,328,173		4,566,465,742			
1	02	01	2.10	01	Pelayanan dan Penunjang Pelayanan BLUD	Persentase ketercapaian pelayanan umum dan kepegawaian perangkat daerah Persentase ketercapaian perencanaan, evaluasi kinerja OPD, dan keuangan perangkat daerah	Jumlah BLUD yang Menyediakan Pelayanan dan Penunjang Pelayanan	Meningkatnya kualitas pelayanan kesehatan		100 % 100 %	100 % 100 %	1 Unit Kerja	1 Unit Kerja	100 % 100 %	100 % 100 %	4,455,088,529	2,834,328,173	Pendapatan dari BLUD	Persentase ketercapaian pelayanan umum dan kepegawaian perangkat daerah Persentase ketercapaian perencanaan, evaluasi kinerja OPD, dan keuangan perangkat daerah	100 % 100 %	4,566,465,742	
1	02	02	PROGRAM PEMENUHAN UPAYA KESEHATAN PERORANGAN DAN UPAYA KESEHATAN MASYARAKAT															494,968,914	494,968,914		573,029,199	
1	02	02	2.01	Penyediaan Fasilitas Pelayanan Kesehatan untuk UKM dan UKP Kewenangan Daerah Kabupaten/Kota															8,928,520	8,928,520		0
1	02	02	2.01	20	Pemeliharaan Rutin dan Berkala Alat Kesehatan/Alat Penunjang Medik Fasilitas Pelayanan Kesehatan		Jumlah Alat Kesehatan/Alat Penunjang Medik Fasilitas Layanan Kesehatan yang Terpelihara Sesuai Standar				19 Unit	19 Unit			8,928,520	8,928,520	DAK Non Fisik- BOKKB- BOK			0		
1	02	02	2.02	Penyediaan Layanan Kesehatan untuk UKM dan UKP Rujukan Tingkat Daerah Kabupaten/Kota															486,040,394	486,040,394		573,029,199
1	02	02	2.02	01	Pengelolaan Pelayanan Kesehatan Ibu Hamil	Cakupan pemenuhan upaya kesehatan perorangan dan upaya kesehatan masyarakat	Jumlah Ibu Hamil yang Mendapatkan Pelayanan Kesehatan Sesuai Standar	Meningkatnya kualitas derajat kesehatan masyarakat		89 %	89 %	560 Orang	560 Orang	100 %	100 %	261,128,660	261,128,660	DAK Non Fisik - BOKKB - BOK	Cakupan pemenuhan upaya kesehatan perorangan dan upaya kesehatan masyarakat	89 %	24,914,313	
1	02	02	2.02	02	Pengelolaan Pelayanan Kesehatan Ibu Bersalin	Cakupan pemenuhan upaya kesehatan perorangan dan upaya kesehatan masyarakat	Jumlah Ibu Bersalin yang Mendapatkan Pelayanan Kesehatan Sesuai Standar	Meningkatnya kualitas derajat kesehatan masyarakat		89 %	89 %	535 Orang	535 Orang	100 %	100 %	0	0	DAK Non Fisik - BOKKB - BOK	Cakupan pemenuhan upaya kesehatan perorangan dan upaya kesehatan masyarakat	89 %	24,914,313	

**Perubahan Program dan Kegiatan Perangkat Daerah
Kabupaten Magelang
Tahun 2023**

Unit Organisasi : 1.02.0.00.0.00.01.0000 DINAS KESEHATAN

Sub Unit Organisasi : 1.02.0.00.0.00.01.0001 PUSKESMAS SALAMAN I

Kode	Urusan/ Bidang Urusan/ Program/ Kegiatan/ Sub Kegiatan	Indikator Kinerja			Rencana Tahun 2023										Catatan Penting	Prakiraan Maju Rencana Tahun 2024		
		Capaian Program	Keluaran Sub Kegiatan	Hasil Kegiatan	Lokasi Output Kegiatan	Target Capaian Kinerja						Pagu Indikatif (Rp.)		Sumber Dana		Target Capaian Kinerja		Kebutuhan Dana/ Pagu Indikatif (Rp.)
						Program		Keluaran Sub Kegiatan		Hasil Kegiatan		Sebelum	Sesudah			Tolok Ukur	Target	
						Sebelum	Sesudah	Sebelum	Sesudah	Sebelum	Sesudah							
1.02.02.2.02.03	Pengelolaan Pelayanan Kesehatan Bayi Baru Lahir	Cakupan pemenuhan upaya kesehatan perorangan dan upaya kesehatan masyarakat	Jumlah Bayi Baru Lahir yang Mendapatkan Pelayanan Kesehatan Sesuai Standar	Meningkatnya kualitas derajat kesehatan masyarakat		89 %	89 %	528 Orang	528 Orang	100 %	100 %	0	0	DAK Non Fisik - BOKKB - BOK	Cakupan pemenuhan upaya kesehatan perorangan dan upaya kesehatan masyarakat	89 %	24,914,313	
1.02.02.2.02.04	Pengelolaan Pelayanan Kesehatan Balita	Cakupan pemenuhan upaya kesehatan perorangan dan upaya kesehatan masyarakat	Jumlah Balita yang Mendapatkan Pelayanan Kesehatan Sesuai Standar	Meningkatnya kualitas derajat kesehatan masyarakat		89 %	89 %	2657 Orang	2657 Orang	100 %	100 %	11,279,970	11,279,970	DAK Non Fisik - BOKKB - BOK	Cakupan pemenuhan upaya kesehatan perorangan dan upaya kesehatan masyarakat	89 %	24,914,313	
1.02.02.2.02.05	Pengelolaan Pelayanan Kesehatan pada Usia Pendidikan Dasar	Cakupan pemenuhan upaya kesehatan perorangan dan upaya kesehatan masyarakat	Jumlah Anak Usia Pendidikan Dasar yang Mendapatkan Pelayanan Kesehatan Sesuai Standar	Meningkatnya kualitas derajat kesehatan masyarakat		89 %	89 %	9193 Orang	9193 Orang	100 %	100 %	6,239,961	6,239,961	DAK Non Fisik - BOKKB - BOK	Cakupan pemenuhan upaya kesehatan perorangan dan upaya kesehatan masyarakat	89 %	24,914,313	
1.02.02.2.02.06	Pengelolaan Pelayanan Kesehatan pada Usia Produktif	Cakupan pemenuhan upaya kesehatan perorangan dan upaya kesehatan masyarakat	Jumlah Penduduk Usia Produktif yang Mendapatkan Pelayanan Kesehatan Sesuai Standar	Meningkatnya kualitas derajat kesehatan masyarakat		89 %	89 %	29.713 Orang	29.713 Orang	100 %	100 %	1,599,990	1,599,990	DAK Non Fisik- BOKKB-BOK	Cakupan pemenuhan upaya kesehatan perorangan dan upaya kesehatan masyarakat	89 %	0	
1.02.02.2.02.07	Pengelolaan Pelayanan Kesehatan pada Usia Lanjut	Cakupan pemenuhan upaya kesehatan perorangan dan upaya kesehatan masyarakat	Jumlah Penduduk Usia Lanjut yang Mendapatkan Pelayanan Kesehatan Sesuai Standar	Meningkatnya kualitas derajat kesehatan masyarakat		89 %	89 %	6644 Orang	6644 Orang	100 %	100 %	1,439,991	1,439,991	DAK Non Fisik - BOKKB - BOK	Cakupan pemenuhan upaya kesehatan perorangan dan upaya kesehatan masyarakat	89 %	24,914,313	
1.02.02.2.02.08	Pengelolaan Pelayanan Kesehatan Penderita Hipertensi	Cakupan pemenuhan upaya kesehatan perorangan dan upaya kesehatan masyarakat	Jumlah Penderita Hipertensi yang Mendapatkan Pelayanan Kesehatan Sesuai Standar	Meningkatnya kualitas derajat kesehatan masyarakat		89 %	89 %	13789 Orang	13789 Orang	100 %	100 %	0	0	DAK Non Fisik - BOKKB - BOK	Cakupan pemenuhan upaya kesehatan perorangan dan upaya kesehatan masyarakat	89 %	24,914,313	

**Perubahan Program dan Kegiatan Perangkat Daerah
Kabupaten Magelang
Tahun 2023**

Unit Organisasi : 1.02.0.00.0.00.01.0000 DINAS KESEHATAN

Sub Unit Organisasi : 1.02.0.00.0.00.01.0001 PUSKESMAS SALAMAN I

Kode	Urusan/ Bidang Urusan/ Program/ Kegiatan/ Sub Kegiatan	Indikator Kinerja			Rencana Tahun 2023										Catatan Penting	Prakiraan Maju Rencana Tahun 2024		
		Capaian Program	Keluaran Sub Kegiatan	Hasil Kegiatan	Lokasi Output Kegiatan	Target Capaian Kinerja						Pagu Indikatif (Rp.)		Sumber Dana		Target Capaian Kinerja		Kebutuhan Dana/ Pagu Indikatif (Rp.)
						Program		Keluaran Sub Kegiatan		Hasil Kegiatan		Sebelum	Sesudah			Tolok Ukur	Target	
						Sebelum	Sesudah	Sebelum	Sesudah	Sebelum	Sesudah							
1	02 02 2.02 09	Pengelolaan Pelayanan Kesehatan Penderita Diabetes Melitus	Cakupan pemenuhan upaya kesehatan perorangan dan upaya kesehatan masyarakat	Jumlah Penderita Diabetes Melitus yang Mendapatkan Pelayanan Kesehatan Sesuai Standar	Meningkatnya kualitas derajat kesehatan masyarakat		89 %	89 %	645 Orang	645 Orang	100 %	100 %	0	0	DAK Non Fisik- PK2UKM	Cakupan pemenuhan upaya kesehatan perorangan dan upaya kesehatan masyarakat	89 %	24,914,313
1	02 02 2.02 10	Pengelolaan Pelayanan Kesehatan Orang dengan Gangguan Jiwa Berat	Cakupan pemenuhan upaya kesehatan perorangan dan upaya kesehatan masyarakat	Jumlah Orang yang Mendapatkan Pelayanan Kesehatan Orang dengan Gangguan Jiwa Berat Sesuai Standar	Meningkatnya kualitas derajat kesehatan masyarakat		89 %	89 %	115 Orang	115 Orang	100 %	100 %	0	0	DAK Non Fisik - BOKKB - BOK	Cakupan pemenuhan upaya kesehatan perorangan dan upaya kesehatan masyarakat	89 %	24,914,313
1	02 02 2.02 11	Pengelolaan Pelayanan Kesehatan Orang Terduga Tuberkulosis	Cakupan pemenuhan upaya kesehatan perorangan dan upaya kesehatan masyarakat	Jumlah Orang Terduga Menderita Tuberkulosis yang Mendapatkan Pelayanan Sesuai Standar	Meningkatnya kualitas derajat kesehatan masyarakat		89 %	89 %	317 Orang	317 Orang	100 %	100 %	7,679,952	7,679,952	DAK Non Fisik - BOKKB - BOK	Cakupan pemenuhan upaya kesehatan perorangan dan upaya kesehatan masyarakat	89 %	24,914,313
1	02 02 2.02 12	Pengelolaan Pelayanan Kesehatan Orang dengan Risiko Terinfeksi HIV	Cakupan pemenuhan upaya kesehatan perorangan dan upaya kesehatan masyarakat	Jumlah Orang Terduga Menderita HIV yang Mendapatkan Pelayanan Sesuai Standar	Meningkatnya kualitas derajat kesehatan masyarakat		89 %	89 %	675 Orang	675 Orang	100 %	100 %	0	0	DAK Non Fisik - BOKKB - BOK	Cakupan pemenuhan upaya kesehatan perorangan dan upaya kesehatan masyarakat	89 %	24,914,313
1	02 02 2.02 13	Pengelolaan Pelayanan Kesehatan bagi Penduduk pada Kondisi Kejadian Luar Biasa (KLB)	Cakupan pemenuhan upaya kesehatan perorangan dan upaya kesehatan masyarakat	Jumlah Dokumen Hasil Pengelolaan Pelayanan Kesehatan bagi Penduduk pada Kondisi Kejadian Luar Biasa (KLB) Sesuai Standar	Meningkatnya kualitas derajat kesehatan masyarakat		89 %	89 %	12 Dokumen	12 Dokumen	100 %	100 %	0	0	DAK Non Fisik - BOKKB - BOK	Cakupan pemenuhan upaya kesehatan perorangan dan upaya kesehatan masyarakat	89 %	24,914,313
1	02 02 2.02 15	Pengelolaan Pelayanan Kesehatan Gizi Masyarakat	Cakupan pemenuhan upaya kesehatan perorangan dan upaya kesehatan masyarakat	Jumlah Dokumen Hasil Pengelolaan Pelayanan Kesehatan Gizi Masyarakat	Meningkatnya kualitas derajat kesehatan masyarakat		89 %	89 %	4 Dokumen	4 Dokumen	100 %	100 %	38,920,774	38,920,774	DAK Non Fisik - BOKKB - BOK	Cakupan pemenuhan upaya kesehatan perorangan dan upaya kesehatan masyarakat	89 %	24,914,313

**Perubahan Program dan Kegiatan Perangkat Daerah
Kabupaten Magelang
Tahun 2023**

Unit Organisasi : 1.02.0.00.0.00.01.0000 DINAS KESEHATAN

Sub Unit Organisasi : 1.02.0.00.0.00.01.0001 PUSKESMAS SALAMAN I

Kode	Urusan/ Bidang/ Kegiatan/ Sub Kegiatan	Indikator Kinerja			Rencana Tahun 2023										Catatan Penting	Prakiraan Maju Rencana Tahun 2024		
		Capaian Program	Keluaran Sub Kegiatan	Hasil Kegiatan	Lokasi Output Kegiatan	Target Capaian Kinerja						Pagu Indikatif (Rp.)		Sumber Dana		Target Capaian Kinerja		Kebutuhan Dana/ Pagu Indikatif (Rp.)
						Program		Keluaran Sub Kegiatan		Hasil Kegiatan		Sebelum	Sesudah			Tolok Ukur	Target	
						Sebelum	Sesudah	Sebelum	Sesudah	Sebelum	Sesudah							
1.02.02.2.02.16	Pengelolaan Pelayanan Kesehatan Kerja dan Olahraga	Cakupan pemenuhan upaya kesehatan perorangan dan upaya kesehatan masyarakat	Jumlah Dokumen Hasil Pengelolaan Pelayanan Kesehatan Kerja dan Olahraga	Meningkatnya kualitas derajat kesehatan masyarakat		89 %	89 %	4 Dokumen	4 Dokumen	100 %	100 %	0	0	DAK Non Fisik - BOKKB - BOK	Cakupan pemenuhan upaya kesehatan perorangan dan upaya kesehatan masyarakat	89 %	24,914,313	
1.02.02.2.02.17	Pengelolaan Pelayanan Kesehatan Lingkungan	Cakupan pemenuhan upaya kesehatan perorangan dan upaya kesehatan masyarakat	Jumlah Dokumen Hasil Pengelolaan Pelayanan Kesehatan Lingkungan	Meningkatnya kualitas derajat kesehatan masyarakat		89 %	89 %	6 Dokumen	6 Dokumen	100 %	100 %	2,239,986	2,239,986	DAK Non Fisik- BOKKB-BOK	Cakupan pemenuhan upaya kesehatan perorangan dan upaya kesehatan masyarakat	89 %	24,914,313	
1.02.02.2.02.18	Pengelolaan Pelayanan Promosi Kesehatan	Cakupan pemenuhan upaya kesehatan perorangan dan upaya kesehatan masyarakat	Jumlah Dokumen Hasil Pengelolaan Pelayanan Promosi Kesehatan	Meningkatnya kualitas derajat kesehatan masyarakat		89 %	89 %	4 Dokumen	4 Dokumen	100 %	100 %	14,666,650	14,666,650	DAK Non Fisik - BOKKB - BOK	Cakupan pemenuhan upaya kesehatan perorangan dan upaya kesehatan masyarakat	89 %	24,914,313	
1.02.02.2.02.20	Pengelolaan Surveilans Kesehatan	Cakupan pemenuhan upaya kesehatan perorangan dan upaya kesehatan masyarakat	Jumlah Dokumen Hasil Pengelolaan Surveilans Kesehatan	Meningkatnya kualitas derajat kesehatan masyarakat		89 %	89 %	12 Dokumen	12 Dokumen	100 %	100 %	0	0	DAK Non Fisik- BOKKB-BOK	Cakupan pemenuhan upaya kesehatan perorangan dan upaya kesehatan masyarakat	89 %	24,914,313	
1.02.02.2.02.22	Pengelolaan Pelayanan Kesehatan Jiwa dan NAPZA	Cakupan pemenuhan upaya kesehatan perorangan dan upaya kesehatan masyarakat	Jumlah Penyalahguna NAPZA yang Mendapatkan Pelayanan Kesehatan	Meningkatnya kualitas derajat kesehatan masyarakat		89 %	89 %	1 Orang	1 Orang	100 %	100 %	1,333,325	1,333,325	DAK Non Fisik - BOKKB - BOK	Cakupan pemenuhan upaya kesehatan perorangan dan upaya kesehatan masyarakat	89 %	24,914,313	
1.02.02.2.02.25	Pelayanan Kesehatan Penyakit Menular dan Tidak Menular	Cakupan pemenuhan upaya kesehatan perorangan dan upaya kesehatan masyarakat	Jumlah Dokumen Hasil Pelayanan Kesehatan Penyakit Menular dan Tidak Menular	Meningkatnya kualitas derajat kesehatan masyarakat		89 %	89 %	4 Dokumen	4 Dokumen	100 %	100 %	24,426,514	24,426,514	DAK Non Fisik - BOKKB - BOK	Cakupan pemenuhan upaya kesehatan perorangan dan upaya kesehatan masyarakat	89 %	24,914,313	

**Perubahan Program dan Kegiatan Perangkat Daerah
Kabupaten Magelang
Tahun 2023**

Unit Organisasi : 1.02.0.00.0.00.01.0000 DINAS KESEHATAN

Sub Unit Organisasi : 1.02.0.00.0.00.01.0001 PUSKESMAS SALAMAN I

Kode	Urusan/ Bidang Urusan/ Program/ Kegiatan/ Sub Kegiatan	Indikator Kinerja			Rencana Tahun 2023										Catatan Penting	Prakiraan Maju Rencana Tahun 2024		
		Capaian Program	Keluaran Sub Kegiatan	Hasil Kegiatan	Lokasi Output Kegiatan	Target Capaian Kinerja						Pagu Indikatif (Rp.)		Sumber Dana		Target Capaian Kinerja		Kebutuhan Dana/ Pagu Indikatif (Rp.)
						Program		Keluaran Sub Kegiatan		Hasil Kegiatan		Sebelum	Sesudah			Tolok Ukur	Target	
						Sebelum	Sesudah	Sebelum	Sesudah	Sebelum	Sesudah							
1	02 02 2.02 28	Pengambilan dan Pengiriman Spesimen Penyakit Potensial KLB ke Laboratorium Rujukan/Nasional	Cakupan pemenuhan upaya kesehatan perorangan dan upaya kesehatan masyarakat	Jumlah Spesimen Penyakit Potensial Kejadian Luar Biasa (KLB) ke Laboratorium Rujukan/Nasional yang Didistribusikan	Meningkatnya kualitas derajat kesehatan masyarakat		89 %	89 %	1 Paket	1 Paket	100 %	100 %	3,199,980	3,199,980	DAK Non Fisik - BOKKB - BOK	Cakupan pemenuhan upaya kesehatan perorangan dan upaya kesehatan masyarakat	89 %	24,914,313
1	02 02 2.02 33	Operasional Pelayanan Puskesmas	Cakupan pemenuhan upaya kesehatan perorangan dan upaya kesehatan masyarakat	Jumlah Dokumen Operasional Pelayanan Puskesmas	Meningkatnya kualitas derajat kesehatan masyarakat		89 %	89 %	4 Dokumen	4 Dokumen	100 %	100 %	107,778,000	107,778,000	DAK Non Fisik - BOKKB - BOK	Cakupan pemenuhan upaya kesehatan perorangan dan upaya kesehatan masyarakat	89 %	24,914,313
1	02 02 2.02 36	Investigasi Awal Kejadian Tidak Diharapkan (Kejadian Ikutan Pasca Imunisasi dan Pemberian Obat Massal)	Cakupan pemenuhan upaya kesehatan perorangan dan upaya kesehatan masyarakat	Jumlah Laporan Hasil Investigasi Awal Kejadian Tidak Diharapkan (Kejadian Ikutan Pasca Imunisasi dan Pemberian Obat Massal)	Meningkatnya kualitas derajat kesehatan masyarakat		89 %	89 %	4 Laporan	4 Laporan	100 %	100 %	1,546,657	1,546,657	DAK Non Fisik- BOKKB-BOK	Cakupan pemenuhan upaya kesehatan perorangan dan upaya kesehatan masyarakat	89 %	24,914,313
1	02 02 2.02 37	Pelaksanaan Kewaspadaan Dini dan Respon Wabah	Cakupan pemenuhan upaya kesehatan perorangan dan upaya kesehatan masyarakat	Jumlah Dokumen Hasil Pelaksanaan Kewaspadaan Dini dan Respon Wabah	Meningkatnya kualitas derajat kesehatan masyarakat		89 %	89 %	4 Dokumen	4 Dokumen	100 %	100 %	0	0	DAK Non Fisik - BOKKB - BOK	Cakupan pemenuhan upaya kesehatan perorangan dan upaya kesehatan masyarakat	89 %	24,914,313
1	02 02 2.02 42	Pengelolaan pelayanan kesehatan Malaria	Cakupan pemenuhan upaya kesehatan perorangan dan upaya kesehatan masyarakat	Jumlah orang yang mendapatkan pelayanan kesehatan malaria	Meningkatnya kualitas derajat kesehatan masyarakat	Kab. Magelang, Salaman, Semua Kelurahan	89 %	89 %	23 Orang	23 Orang	100 %	100 %	2,559,984	2,559,984	DAK Non Fisik- BOKKB-BOK	Cakupan pemenuhan upaya kesehatan perorangan dan upaya kesehatan masyarakat	89 %	0
1	02 03	PROGRAM PENINGKATAN KAPASITAS SUMBER DAYA MANUSIA KESEHATAN										0	0				24,914,313	
1	02 03 2.02	Perencanaan Kebutuhan dan Pendayagunaan Sumber Daya Manusia Kesehatan untuk UKP dan UKM di Wilayah Kabupaten/Kota										0	0				24,914,313	
1	02 03 2.02 02	Pemenuhan Kebutuhan Sumber Daya Manusia Kesehatan Sesuai Standar	Cakupan kapasitas sumber daya manusia kesehatan	Jumlah Sumber Daya Manusia Kesehatan yang Memenuhi Standar di Fasilitas Pelayanan Kesehatan (Fasyankes)	Meningkatnya kualitas pelayanan kesehatan		98 %	98 %	15 Orang	15 Orang	100 %	100 %	0	0	DAK Non Fisik - BOKKB - BOK	Cakupan kapasitas sumber daya manusia kesehatan	98 %	24,914,313
1	02 05	PROGRAM PEMBERDAYAAN MASYARAKAT BIDANG KESEHATAN										0	0				24,914,313	

**Perubahan Program dan Kegiatan Perangkat Daerah
Kabupaten Magelang
Tahun 2023**

Unit Organisasi : 1.02.0.00.0.00.01.0000 DINAS KESEHATAN

Sub Unit Organisasi : 1.02.0.00.0.00.01.0001 PUSKESMAS SALAMAN I

Kode	Urusan/ Bidang Urusan/ Program/ Kegiatan/ Sub Kegiatan	Indikator Kinerja			Rencana Tahun 2023								Catatan Penting	Prakiraan Maju Rencana Tahun 2024							
		Capaian Program	Keluaran Sub Kegiatan	Hasil Kegiatan	Lokasi Output Kegiatan	Target Capaian Kinerja						Pagu Indikatif (Rp.)		Sumber Dana	Target Capaian Kinerja		Kebutuhan Dana/ Pagu Indikatif (Rp.)				
						Program		Keluaran Sub Kegiatan		Hasil Kegiatan		Sebelum			Sesudah	Tolok Ukur		Target			
						Sebelum	Sesudah	Sebelum	Sesudah	Sebelum	Sesudah										
1	02	05	2.03	Pengembangan dan Pelaksanaan Upaya Kesehatan Bersumber Daya Masyarakat (UKBM) Tingkat Daerah Kabupaten/Kota								0	0				24,914,313				
1	02	05	2.03	01	Bimbingan Teknis dan Supervisi Pengembangan dan Pelaksanaan Upaya Kesehatan Bersumber Daya Masyarakat (UKBM)	Cakupan Pembinaan UKBM	Jumlah Dokumen Hasil Bimbingan Teknis dan Supervisi Upaya Kesehatan Bersumber Daya Masyarakat (UKBM)	Meningkatnya kualitas derajat kesehatan masyarakat		100 %	100 %	4 dokumen	4 dokumen	100 %	100 %	0	0	DAK Non Fisik - BOKKB - BOK	Cakupan Pembinaan UKBM	100 %	24,914,313
TOTAL												4,950,057,443	3,329,297,087				5,189,323,567				

**Perubahan Program dan Kegiatan Perangkat Daerah
Kabupaten Magelang
Tahun 2023**

Unit Organisasi : 1.02.0.00.0.00.01.0000 DINAS KESEHATAN

Sub Unit Organisasi : 1.02.0.00.0.00.01.0002 PUSKESMAS SALAMAN II

Kode	Urusan/ Bidang Urusan/ Program/ Kegiatan/ Sub Kegiatan	Indikator Kinerja			Rencana Tahun 2023								Catatan Penting	Prakiraan Maju Rencana Tahun 2024								
		Capaian Program	Keluaran Sub Kegiatan	Hasil Kegiatan	Lokasi Output Kegiatan	Target Capaian Kinerja						Pagu Indikatif (Rp.)		Sumber Dana	Target Capaian Kinerja		Kebutuhan Dana/ Pagu Indikatif (Rp.)					
						Program		Keluaran Sub Kegiatan		Hasil Kegiatan					Tolok Ukur	Target						
						Sebelum	Sesudah	Sebelum	Sesudah	Sebelum	Sesudah	Sebelum						Sesudah				
1		URUSAN PEMERINTAHAN WAJIB YANG BERKAITAN DENGAN PELAYANAN DASAR																				
1	02	URUSAN PEMERINTAHAN BIDANG KESEHATAN												1,580,096,739	1,837,639,315		1,816,082,736					
1	02	01	PROGRAM PENUNJANG URUSAN PEMERINTAHAN DAERAH KABUPATEN/KOTA												1,164,121,864	1,421,664,440		1,193,224,911				
1	02	01	2.10	Peningkatan Pelayanan BLUD												1,164,121,864	1,421,664,440		1,193,224,911			
1	02	01	2.10	01	Pelayanan dan Penunjang Pelayanan BLUD	Persentase ketercapaian pelayanan umum dan kepegawaian perangkat daerah Persentase ketercapaian perencanaan, evaluasi kinerja OPD, dan keuangan perangkat daerah	Jumlah BLUD yang Menyediakan Pelayanan dan Penunjang Pelayanan	Meningkatnya kualitas pelayanan kesehatan		100 % 100 %	100 % 100 %	1 Unit Kerja 1 Unit Kerja	100 % 100 %	100 % 100 %	1,164,121,864	1,421,664,440	Pendapatan dari BLUD	Persentase ketercapaian pelayanan umum dan kepegawaian perangkat daerah Persentase ketercapaian perencanaan, evaluasi kinerja OPD, dan keuangan perangkat daerah	100 % 100 %	1,193,224,911		
1	02	02	PROGRAM PEMENUHAN UPAYA KESEHATAN PERORANGAN DAN UPAYA KESEHATAN MASYARAKAT															399,041,330	399,041,330		573,029,199	
1	02	02	2.02	Penyediaan Layanan Kesehatan untuk UKM dan UKP Rujukan Tingkat Daerah Kabupaten/Kota															399,041,330	399,041,330		573,029,199
1	02	02	2.02	01	Pengelolaan Pelayanan Kesehatan Ibu Hamil	Cakupan pemenuhan upaya kesehatan perorangan dan upaya kesehatan masyarakat	Jumlah Ibu Hamil yang Mendapatkan Pelayanan Kesehatan Sesuai Standar	Meningkatnya kualitas derajat kesehatan masyarakat		89 %	89 %	446 Orang	446 Orang	100 %	100 %	66,827,799	66,827,799	DAK Non Fisik - BOKKB - BOK	Cakupan pemenuhan upaya kesehatan perorangan dan upaya kesehatan masyarakat	89 %	24,914,313	
1	02	02	2.02	02	Pengelolaan Pelayanan Kesehatan Ibu Bersalin	Cakupan pemenuhan upaya kesehatan perorangan dan upaya kesehatan masyarakat	Jumlah Ibu Bersalin yang Mendapatkan Pelayanan Kesehatan Sesuai Standar	Meningkatnya kualitas derajat kesehatan masyarakat		89 %	89 %	403 Orang	403 Orang	100 %	100 %	0	0	DAK Non Fisik - BOKKB - BOK	Cakupan pemenuhan upaya kesehatan perorangan dan upaya kesehatan masyarakat	89 %	24,914,313	
1	02	02	2.02	03	Pengelolaan Pelayanan Kesehatan Bayi Baru Lahir	Cakupan pemenuhan upaya kesehatan perorangan dan upaya kesehatan masyarakat	Jumlah Bayi Baru Lahir yang Mendapatkan Pelayanan Kesehatan Sesuai Standar	Meningkatnya kualitas derajat kesehatan masyarakat		89 %	89 %	397 Orang	397 Orang	100 %	100 %	0	0	DAK Non Fisik - BOKKB - BOK	Cakupan pemenuhan upaya kesehatan perorangan dan upaya kesehatan masyarakat	89 %	24,914,313	

**Perubahan Program dan Kegiatan Perangkat Daerah
Kabupaten Magelang
Tahun 2023**

Unit Organisasi : 1.02.0.00.0.00.01.0000 DINAS KESEHATAN

Sub Unit Organisasi : 1.02.0.00.0.00.01.0002 PUSKESMAS SALAMAN II

Kode	Urusan/ Bidang Urusan/ Program/ Kegiatan/ Sub Kegiatan	Indikator Kinerja			Rencana Tahun 2023										Catatan Penting	Prakiraan Maju Rencana Tahun 2024				
		Capaian Program	Keluaran Sub Kegiatan	Hasil Kegiatan	Lokasi Output Kegiatan	Target Capaian Kinerja						Pagu Indikatif (Rp.)		Sumber Dana		Target Capaian Kinerja		Kebutuhan Dana/ Pagu Indikatif (Rp.)		
						Program		Keluaran Sub Kegiatan		Hasil Kegiatan		Sebelum	Sesudah			Sebelum	Sesudah		Tolok Ukur	Target
						Sebelum	Sesudah	Sebelum	Sesudah	Sebelum	Sesudah									
1	02 02 2.02 04	Pengelolaan Pelayanan Kesehatan Balita	Cakupan pemenuhan upaya kesehatan perorangan dan upaya kesehatan masyarakat	Jumlah Balita yang Mendapatkan Pelayanan Kesehatan Sesuai Standar	Meningkatnya kualitas derajat kesehatan masyarakat		89 %	89 %	2005 Orang	2005 Orang	100 %	100 %	16,533,540	16,533,540	DAK Non Fisik - BOKKB - BOK	Cakupan pemenuhan upaya kesehatan perorangan dan upaya kesehatan masyarakat	89 %	24,914,313		
1	02 02 2.02 05	Pengelolaan Pelayanan Kesehatan pada Usia Pendidikan Dasar	Cakupan pemenuhan upaya kesehatan perorangan dan upaya kesehatan masyarakat	Jumlah Anak Usia Pendidikan Dasar yang Mendapatkan Pelayanan Kesehatan Sesuai Standar	Meningkatnya kualitas derajat kesehatan masyarakat		89 %	89 %	4418 Orang	4418 Orang	100 %	100 %	2,480,031	2,480,031	DAK Non Fisik - BOKKB - BOK	Cakupan pemenuhan upaya kesehatan perorangan dan upaya kesehatan masyarakat	89 %	24,914,313		
1	02 02 2.02 06	Pengelolaan Pelayanan Kesehatan pada Usia Produktif	Cakupan pemenuhan upaya kesehatan perorangan dan upaya kesehatan masyarakat	Jumlah Penduduk Usia Produktif yang Mendapatkan Pelayanan Kesehatan Sesuai Standar	Meningkatnya kualitas derajat kesehatan masyarakat		89 %	89 %	19.088 Orang	19.088 Orang	100 %	100 %	1,120,014	1,120,014	DAK Non Fisik- BOKKB-BOK	Cakupan pemenuhan upaya kesehatan perorangan dan upaya kesehatan masyarakat	89 %	0		
1	02 02 2.02 07	Pengelolaan Pelayanan Kesehatan pada Usia Lanjut	Cakupan pemenuhan upaya kesehatan perorangan dan upaya kesehatan masyarakat	Jumlah Penduduk Usia Lanjut yang Mendapatkan Pelayanan Kesehatan Sesuai Standar	Meningkatnya kualitas derajat kesehatan masyarakat		89 %	89 %	8990 Orang	8990 Orang	100 %	100 %	89,467,785	89,467,785	DAK Non Fisik - BOKKB - BOK	Cakupan pemenuhan upaya kesehatan perorangan dan upaya kesehatan masyarakat	89 %	24,914,313		
1	02 02 2.02 08	Pengelolaan Pelayanan Kesehatan Penderita Hipertensi	Cakupan pemenuhan upaya kesehatan perorangan dan upaya kesehatan masyarakat	Jumlah Penderita Hipertensi yang Mendapatkan Pelayanan Kesehatan Sesuai Standar	Meningkatnya kualitas derajat kesehatan masyarakat		89 %	89 %	8840 Orang	8840 Orang	100 %	100 %	0	0	DAK Non Fisik - BOKKB - BOK	Cakupan pemenuhan upaya kesehatan perorangan dan upaya kesehatan masyarakat	89 %	24,914,313		
1	02 02 2.02 09	Pengelolaan Pelayanan Kesehatan Penderita Diabetes Melitus	Cakupan pemenuhan upaya kesehatan perorangan dan upaya kesehatan masyarakat	Jumlah Penderita Diabetes Melitus yang Mendapatkan Pelayanan Kesehatan Sesuai Standar	Meningkatnya kualitas derajat kesehatan masyarakat		89 %	89 %	413 Orang	413 Orang	100 %	100 %	0	0	DAK Non Fisik - BOKKB - BOK	Cakupan pemenuhan upaya kesehatan perorangan dan upaya kesehatan masyarakat	89 %	24,914,313		

**Perubahan Program dan Kegiatan Perangkat Daerah
Kabupaten Magelang
Tahun 2023**

Unit Organisasi : 1.02.0.00.0.00.01.0000 DINAS KESEHATAN

Sub Unit Organisasi : 1.02.0.00.0.00.01.0002 PUSKESMAS SALAMAN II

Kode	Urusan/ Bidang Urusan/ Program/ Kegiatan/ Sub Kegiatan	Indikator Kinerja			Rencana Tahun 2023										Catatan Penting	Prakiraan Maju Rencana Tahun 2024				
		Capaian Program	Keluaran Sub Kegiatan	Hasil Kegiatan	Lokasi Output Kegiatan	Target Capaian Kinerja						Pagu Indikatif (Rp.)		Sumber Dana		Target Capaian Kinerja		Kebutuhan Dana/ Pagu Indikatif (Rp.)		
						Program		Keluaran Sub Kegiatan		Hasil Kegiatan		Sebelum	Sesudah			Sebelum	Sesudah		Tolok Ukur	Target
						Sebelum	Sesudah	Sebelum	Sesudah	Sebelum	Sesudah									
1	02 02 2.02 10	Pengelolaan Pelayanan Kesehatan Orang dengan Gangguan Jiwa Berat	Cakupan pemenuhan upaya kesehatan perorangan dan upaya kesehatan masyarakat	Jumlah Orang yang Mendapatkan Pelayanan Kesehatan Orang dengan Gangguan Jiwa Berat Sesuai Standar	Meningkatnya kualitas derajat kesehatan masyarakat		89 %	89 %	74 Orang	74 Orang	100 %	100 %	1,600,020	1,600,020	DAK Non Fisik - BOKKB - BOK	Cakupan pemenuhan upaya kesehatan perorangan dan upaya kesehatan masyarakat	89 %	24,914,313		
1	02 02 2.02 11	Pengelolaan Pelayanan Kesehatan Orang Terduga Tuberkulosis	Cakupan pemenuhan upaya kesehatan perorangan dan upaya kesehatan masyarakat	Jumlah Orang Terduga Menderita Tuberkulosis yang Mendapatkan Pelayanan Sesuai Standar	Meningkatnya kualitas derajat kesehatan masyarakat		89 %	89 %	200 Orang	200 Orang	100 %	100 %	8,000,100	8,000,100	DAK Non Fisik - BOKKB - BOK	Cakupan pemenuhan upaya kesehatan perorangan dan upaya kesehatan masyarakat	89 %	24,914,313		
1	02 02 2.02 12	Pengelolaan Pelayanan Kesehatan Orang dengan Risiko Terinfeksi HIV	Cakupan pemenuhan upaya kesehatan perorangan dan upaya kesehatan masyarakat	Jumlah Orang Terduga Menderita HIV yang Mendapatkan Pelayanan Sesuai Standar	Meningkatnya kualitas derajat kesehatan masyarakat		89 %	89 %	425 Orang	425 Orang	100 %	100 %	0	0	DAK Non Fisik - BOKKB - BOK	Cakupan pemenuhan upaya kesehatan perorangan dan upaya kesehatan masyarakat	89 %	24,914,313		
1	02 02 2.02 13	Pengelolaan Pelayanan Kesehatan bagi Penduduk pada Kondisi Kejadian Luar Biasa (KLB)	Cakupan pemenuhan upaya kesehatan perorangan dan upaya kesehatan masyarakat	Jumlah Dokumen Hasil Pengelolaan Pelayanan Kesehatan bagi Penduduk pada Kondisi Kejadian Luar Biasa (KLB) Sesuai Standar	Meningkatnya kualitas derajat kesehatan masyarakat		89 %	89 %	12 Dokumen	12 Dokumen	100 %	100 %	0	0	DAK Non Fisik - BOKKB - BOK	Cakupan pemenuhan upaya kesehatan perorangan dan upaya kesehatan masyarakat	89 %	24,914,313		
1	02 02 2.02 14	Pengelolaan Pelayanan Kesehatan bagi Penduduk Terdampak Krisis Kesehatan Akibat Bencana dan/atau Berpotensi Bencana	Cakupan pemenuhan upaya kesehatan perorangan dan upaya kesehatan masyarakat	Jumlah Dokumen Hasil Pengelolaan Pelayanan Kesehatan bagi Penduduk Terdampak Krisis Kesehatan Akibat Bencana dan/atau Berpotensi Bencana Sesuai Standar	Meningkatnya kualitas derajat kesehatan masyarakat		89 %	89 %	1 Dokumen	1 Dokumen	100 %	100 %	2,666,700	2,666,700	DAK Non Fisik- BOKKB-BOK	Cakupan pemenuhan upaya kesehatan perorangan dan upaya kesehatan masyarakat	89 %	0		
1	02 02 2.02 15	Pengelolaan Pelayanan Kesehatan Gizi Masyarakat	Cakupan pemenuhan upaya kesehatan perorangan dan upaya kesehatan masyarakat	Jumlah Dokumen Hasil Pengelolaan Pelayanan Kesehatan Gizi Masyarakat	Meningkatnya kualitas derajat kesehatan masyarakat		89 %	89 %	4 Dokumen	4 Dokumen	100 %	100 %	41,715,270	41,715,270	DAK Non Fisik - BOKKB - BOK	Cakupan pemenuhan upaya kesehatan perorangan dan upaya kesehatan masyarakat	89 %	24,914,313		

**Perubahan Program dan Kegiatan Perangkat Daerah
Kabupaten Magelang
Tahun 2023**

Unit Organisasi : 1.02.0.00.0.00.01.0000 DINAS KESEHATAN

Sub Unit Organisasi : 1.02.0.00.0.00.01.0002 PUSKESMAS SALAMAN II

Kode	Urusan/ Bidang/ Kegiatan/ Sub Kegiatan	Indikator Kinerja			Rencana Tahun 2023										Catatan Penting	Prakiraan Maju Rencana Tahun 2024					
		Capaian Program	Keluaran Sub Kegiatan	Hasil Kegiatan	Lokasi Output Kegiatan	Target Capaian Kinerja						Pagu Indikatif (Rp.)		Sumber Dana		Target Capaian Kinerja		Kebutuhan Dana/ Pagu Indikatif (Rp.)			
						Program		Keluaran Sub Kegiatan		Hasil Kegiatan		Sebelum	Sesudah			Tolok Ukur	Target				
						Sebelum	Sesudah	Sebelum	Sesudah	Sebelum	Sesudah										
1	02	02	2.02	16	Pengelolaan Pelayanan Kesehatan Kerja dan Olahraga	Cakupan pemenuhan upaya kesehatan perorangan dan upaya kesehatan masyarakat	Jumlah Dokumen Hasil Pengelolaan Pelayanan Kesehatan Kerja dan Olahraga	Meningkatnya kualitas derajat kesehatan masyarakat		89 %	89 %	4 Dokumen	4 Dokumen	100 %	100 %	0	0	DAK Non Fisik - BOKKB - BOK	Cakupan pemenuhan upaya kesehatan perorangan dan upaya kesehatan masyarakat	89 %	24,914,313
1	02	02	2.02	17	Pengelolaan Pelayanan Kesehatan Lingkungan	Cakupan pemenuhan upaya kesehatan perorangan dan upaya kesehatan masyarakat	Jumlah Dokumen Hasil Pengelolaan Pelayanan Kesehatan Lingkungan	Meningkatnya kualitas derajat kesehatan masyarakat		89 %	89 %	6 Dokumen	6 Dokumen	100 %	100 %	3,200,040	3,200,040	DAK Non Fisik - BOKKB - BOK	Cakupan pemenuhan upaya kesehatan perorangan dan upaya kesehatan masyarakat	89 %	24,914,313
1	02	02	2.02	18	Pengelolaan Pelayanan Promosi Kesehatan	Cakupan pemenuhan upaya kesehatan perorangan dan upaya kesehatan masyarakat	Jumlah Dokumen Hasil Pengelolaan Pelayanan Promosi Kesehatan	Meningkatnya kualitas derajat kesehatan masyarakat		89 %	89 %	4 Dokumen	4 Dokumen	100 %	100 %	24,155,020	24,155,020	DAK Non Fisik - BOKKB - BOK	Cakupan pemenuhan upaya kesehatan perorangan dan upaya kesehatan masyarakat	89 %	24,914,313
1	02	02	2.02	20	Pengelolaan Surveilans Kesehatan	Cakupan pemenuhan upaya kesehatan perorangan dan upaya kesehatan masyarakat	Jumlah Dokumen Hasil Pengelolaan Surveilans Kesehatan	Meningkatnya kualitas derajat kesehatan masyarakat		89 %	89 %	12 Dokumen	12 Dokumen	100 %	100 %	1,066,680	1,066,680	DAK Non Fisik - BOKKB - BOK	Cakupan pemenuhan upaya kesehatan perorangan dan upaya kesehatan masyarakat	89 %	24,914,313
1	02	02	2.02	22	Pengelolaan Pelayanan Kesehatan Jiwa dan NAPZA	Cakupan pemenuhan upaya kesehatan perorangan dan upaya kesehatan masyarakat	Jumlah Penyalahgunaan NAPZA yang Mendapatkan Pelayanan Kesehatan	Meningkatnya kualitas derajat kesehatan masyarakat		89 %	89 %	1 Orang	1 Orang	100 %	100 %	1,333,350	1,333,350	DAK Non Fisik - BOKKB - BOK	Cakupan pemenuhan upaya kesehatan perorangan dan upaya kesehatan masyarakat	89 %	24,914,313
1	02	02	2.02	25	Pelayanan Kesehatan Penyakit Menular dan Tidak Menular	Cakupan pemenuhan upaya kesehatan perorangan dan upaya kesehatan masyarakat	Jumlah Dokumen Hasil Pelayanan Kesehatan Penyakit Menular dan Tidak Menular	Meningkatnya kualitas derajat kesehatan masyarakat		89 %	89 %	4 Dokumen	4 Dokumen	100 %	100 %	41,787,189	41,787,189	DAK Non Fisik - BOKKB - BOK	Cakupan pemenuhan upaya kesehatan perorangan dan upaya kesehatan masyarakat	89 %	24,914,313

**Perubahan Program dan Kegiatan Perangkat Daerah
Kabupaten Magelang
Tahun 2023**

Unit Organisasi : 1.02.0.00.0.00.01.0000 DINAS KESEHATAN

Sub Unit Organisasi : 1.02.0.00.0.00.01.0002 PUSKESMAS SALAMAN II

Kode	Urusan/ Bidang Urusan/ Program/ Kegiatan/ Sub Kegiatan	Indikator Kinerja			Rencana Tahun 2023										Catatan Penting	Prakiraan Maju Rencana Tahun 2024		
		Capaian Program	Keluaran Sub Kegiatan	Hasil Kegiatan	Lokasi Output Kegiatan	Target Capaian Kinerja						Pagu Indikatif (Rp.)		Sumber Dana		Target Capaian Kinerja		Kebutuhan Dana/ Pagu Indikatif (Rp.)
						Program		Keluaran Sub Kegiatan		Hasil Kegiatan		Sebelum	Sesudah			Tolok Ukur	Target	
						Sebelum	Sesudah	Sebelum	Sesudah	Sebelum	Sesudah							
1	02 02 2.02 28	Pengambilan dan Pengiriman Spesimen Penyakit Potensial KLB ke Laboratorium Rujukan/Nasional	Cakupan pemenuhan upaya kesehatan perorangan dan upaya kesehatan masyarakat	Jumlah Spesimen Penyakit Potensial Kejadian Luar Biasa (KLB) ke Laboratorium Rujukan/Nasional yang Didistribusikan	Meningkatnya kualitas derajat kesehatan masyarakat		89 %	89 %	1 Paket	1 Paket	100 %	100 %	2,560,032	2,560,032	DAK Non Fisik - BOKKB - BOK	Cakupan pemenuhan upaya kesehatan perorangan dan upaya kesehatan masyarakat	89 %	24,914,313
1	02 02 2.02 33	Operasional Pelayanan Puskesmas	Cakupan pemenuhan upaya kesehatan perorangan dan upaya kesehatan masyarakat	Jumlah Dokumen Operasional Pelayanan Puskesmas	Meningkatnya kualitas derajat kesehatan masyarakat		89 %	89 %	4 Dokumen	4 Dokumen	100 %	100 %	87,861,010	87,861,010	DAK Non Fisik - BOKKB - BOK	Cakupan pemenuhan upaya kesehatan perorangan dan upaya kesehatan masyarakat	89 %	24,914,313
1	02 02 2.02 36	Investigasi Awal Kejadian Tidak Diharapkan (Kejadian Ikutan Pasca Imunisasi dan Pemberian Obat Massal)	Cakupan pemenuhan upaya kesehatan perorangan dan upaya kesehatan masyarakat	Jumlah Laporan Hasil Investigasi Awal Kejadian Tidak Diharapkan (Kejadian Ikutan Pasca Imunisasi dan Pemberian Obat Massal)	Meningkatnya kualitas derajat kesehatan masyarakat		89 %	89 %	4 Laporan	4 Laporan	100 %	100 %	533,340	533,340	DAK Non Fisik - BOKKB - BOK	Cakupan pemenuhan upaya kesehatan perorangan dan upaya kesehatan masyarakat	89 %	24,914,313
1	02 02 2.02 37	Pelaksanaan Kewaspadaan Dini dan Respon Wabah	Cakupan pemenuhan upaya kesehatan perorangan dan upaya kesehatan masyarakat	Jumlah Dokumen Hasil Pelaksanaan Kewaspadaan Dini dan Respon Wabah	Meningkatnya kualitas derajat kesehatan masyarakat		89 %	89 %	4 Dokumen	4 Dokumen	100 %	100 %	0	0	DAK Non Fisik - BOKKB - BOK	Cakupan pemenuhan upaya kesehatan perorangan dan upaya kesehatan masyarakat	89 %	24,914,313
1	02 02 2.02 42	Pengelolaan pelayanan kesehatan Malaria	Cakupan pemenuhan upaya kesehatan perorangan dan upaya kesehatan masyarakat	Jumlah orang yang mendapatkan pelayanan kesehatan malaria	Meningkatnya kualitas derajat kesehatan masyarakat	Kab. Magelang, Salaman, Semua Kelurahan	89 %	89 %	0 Orang	0 Orang	100 %	100 %	6,133,410	6,133,410	DAK Non Fisik- BOKKB-BOK	Cakupan pemenuhan upaya kesehatan perorangan dan upaya kesehatan masyarakat	89 %	0
1	02 03	PROGRAM PENINGKATAN KAPASITAS SUMBER DAYA MANUSIA KESEHATAN										0	0				24,914,313	
1	02 03 2.02	Perencanaan Kebutuhan dan Pendayagunaan Sumber Daya Manusia Kesehatan untuk UKP dan UKM di Wilayah Kabupaten/Kota										0	0				24,914,313	
1	02 03 2.02 02	Pemenuhan Kebutuhan Sumber Daya Manusia Kesehatan Sesuai Standar	Cakupan kapasitas sumber daya manusia kesehatan	Jumlah Sumber Daya Manusia Kesehatan yang Memenuhi Standar di Fasilitas Pelayanan Kesehatan (Fasyankes)	Meningkatnya kualitas pelayanan kesehatan		98 %	98 %	3 Orang	3 Orang	100 %	100 %	0	0	DAK Non Fisik - BOKKB - BOK	Cakupan kapasitas sumber daya manusia kesehatan	98 %	24,914,313
1	02 05	PROGRAM PEMBERDAYAAN MASYARAKAT BIDANG KESEHATAN										16,933,545	16,933,545				24,914,313	

**Perubahan Program dan Kegiatan Perangkat Daerah
Kabupaten Magelang
Tahun 2023**

Unit Organisasi : 1.02.0.00.0.00.01.0000 DINAS KESEHATAN

Sub Unit Organisasi : 1.02.0.00.0.00.01.0002 PUSKESMAS SALAMAN II

Kode	Urusan/ Bidang Urusan/ Program/ Kegiatan/ Sub Kegiatan	Indikator Kinerja			Rencana Tahun 2023								Catatan Penting	Prakiraan Maju Rencana Tahun 2024							
		Capaian Program	Keluaran Sub Kegiatan	Hasil Kegiatan	Lokasi Output Kegiatan	Target Capaian Kinerja						Pagu Indikatif (Rp.)		Sumber Dana	Target Capaian Kinerja		Kebutuhan Dana/ Pagu Indikatif (Rp.)				
						Program		Keluaran Sub Kegiatan		Hasil Kegiatan		Sebelum			Sesudah	Tolok Ukur		Target			
						Sebelum	Sesudah	Sebelum	Sesudah	Sebelum	Sesudah										
1	02	05	2.03	Pengembangan dan Pelaksanaan Upaya Kesehatan Bersumber Daya Masyarakat (UKBM) Tingkat Daerah Kabupaten/Kota								16,933,545	16,933,545				24,914,313				
1	02	05	2.03	01	Bimbingan Teknis dan Supervisi Pengembangan dan Pelaksanaan Upaya Kesehatan Bersumber Daya Masyarakat (UKBM)	Cakupan Pembinaan UKBM	Jumlah Dokumen Hasil Bimbingan Teknis dan Supervisi Upaya Kesehatan Bersumber Daya Masyarakat (UKBM)	Meningkatnya kualitas derajat kesehatan masyarakat		100 %	100 %	4 Dokumen	4 Dokumen	100 %	100 %	16,933,545	16,933,545	DAK Non Fisik - BOKKB - BOK	Cakupan Pembinaan UKBM	100 %	24,914,313
TOTAL												1,580,096,739	1,837,639,315				1,816,082,736				

**Perubahan Program dan Kegiatan Perangkat Daerah
Kabupaten Magelang
Tahun 2023**

Unit Organisasi : 1.02.0.00.0.00.01.0000 DINAS KESEHATAN

Sub Unit Organisasi : 1.02.0.00.0.00.01.0003 PUSKESMAS BOROBUDUR

Kode	Urusan/ Bidang Urusan/ Program/ Kegiatan/ Sub Kegiatan	Indikator Kinerja			Rencana Tahun 2023								Catatan Penting	Prakiraan Maju Rencana Tahun 2024								
		Capaian Program	Keluaran Sub Kegiatan	Hasil Kegiatan	Lokasi Output Kegiatan	Target Capaian Kinerja						Pagu Indikatif (Rp.)		Sumber Dana	Target Capaian Kinerja		Kebutuhan Dana/ Pagu Indikatif (Rp.)					
						Program		Keluaran Sub Kegiatan		Hasil Kegiatan					Tolok Ukur	Target						
						Sebelum	Sesudah	Sebelum	Sesudah	Sebelum	Sesudah	Sebelum						Sesudah				
1		URUSAN PEMERINTAHAN WAJIB YANG BERKAITAN DENGAN PELAYANAN DASAR																				
1	02	URUSAN PEMERINTAHAN BIDANG KESEHATAN												4,955,258,624	4,091,470,652		5,023,426,241					
1	02	01	PROGRAM PENUNJANG URUSAN PEMERINTAHAN DAERAH KABUPATEN/KOTA												4,293,237,479	3,429,449,507		4,400,568,416				
1	02	01	2.10	Peningkatan Pelayanan BLUD												4,293,237,479	3,429,449,507		4,400,568,416			
1	02	01	2.10	01	Pelayanan dan Penunjang Pelayanan BLUD	Persentase ketercapaian pelayanan umum dan kepegawaian perangkat daerah Persentase ketercapaian perencanaan, evaluasi kinerja OPD, dan keuangan perangkat daerah	Jumlah BLUD yang Menyediakan Pelayanan dan Penunjang Pelayanan	Meningkatnya kualitas pelayanan kesehatan		100 % 100 %	100 % 100 %	1 Unit Kerja	1 Unit Kerja	100 % 100 %	100 % 100 %	4,293,237,479	3,429,449,507	Pendapatan dari BLUD	Persentase ketercapaian pelayanan umum dan kepegawaian perangkat daerah Persentase ketercapaian perencanaan, evaluasi kinerja OPD, dan keuangan perangkat daerah	100 % 100 %	4,400,568,416	
1	02	02	PROGRAM PEMENUHAN UPAYA KESEHATAN PERORANGAN DAN UPAYA KESEHATAN MASYARAKAT															444,365,091	444,365,091		573,029,199	
1	02	02	2.01	Penyediaan Fasilitas Pelayanan Kesehatan untuk UKM dan UKP Kewenangan Daerah Kabupaten/Kota															7,962,240	7,962,240		0
1	02	02	2.01	20	Pemeliharaan Rutin dan Berkala Alat Kesehatan/Alat Penunjang Medik Fasilitas Pelayanan Kesehatan	Cakupan pemenuhan upaya kesehatan perorangan dan upaya kesehatan masyarakat	Jumlah Alat Kesehatan/Alat Penunjang Medik Fasilitas Layanan Kesehatan yang Terpelihara Sesuai Standar	Meningkatnya kualitas derajat kesehatan masyarakat		89 %		1 Unit	1 Unit		100 %	7,962,240	7,962,240	DAK Non Fisik-BOKKB-BOK	Cakupan pemenuhan upaya kesehatan perorangan dan upaya kesehatan masyarakat	89 %	0	
1	02	02	2.02	Penyediaan Layanan Kesehatan untuk UKM dan UKP Rujukan Tingkat Daerah Kabupaten/Kota															436,402,851	436,402,851		573,029,199
1	02	02	2.02	01	Pengelolaan Pelayanan Kesehatan Ibu Hamil	Cakupan pemenuhan upaya kesehatan perorangan dan upaya kesehatan masyarakat	Jumlah Ibu Hamil yang Mendapatkan Pelayanan Kesehatan Sesuai Standar	Meningkatnya kualitas derajat kesehatan masyarakat		89 %	89 %	880 Orang	880 Orang	100 %	100 %	90,499,044	90,499,044	DAK Non Fisik - BOKKB - BOK	Cakupan pemenuhan upaya kesehatan perorangan dan upaya kesehatan masyarakat	89 %	24,914,313	
1	02	02	2.02	02	Pengelolaan Pelayanan Kesehatan Ibu Bersalin	Cakupan pemenuhan upaya kesehatan perorangan dan upaya kesehatan masyarakat	Jumlah Ibu Bersalin yang Mendapatkan Pelayanan Kesehatan Sesuai Standar	Meningkatnya kualitas derajat kesehatan masyarakat		89 %	89 %	824 Orang	824 Orang	100 %	100 %	0	0		Cakupan pemenuhan upaya kesehatan perorangan dan upaya kesehatan masyarakat	89 %	24,914,313	

**Perubahan Program dan Kegiatan Perangkat Daerah
Kabupaten Magelang
Tahun 2023**

Unit Organisasi : 1.02.0.00.0.00.01.0000 DINAS KESEHATAN

Sub Unit Organisasi : 1.02.0.00.0.00.01.0003 PUSKESMAS BOROBUDUR

Kode	Urusan/ Bidang Urusan/ Program/ Kegiatan/ Sub Kegiatan	Indikator Kinerja			Rencana Tahun 2023										Catatan Penting	Prakiraan Maju Rencana Tahun 2024					
		Capaian Program	Keluaran Sub Kegiatan	Hasil Kegiatan	Lokasi Output Kegiatan	Target Capaian Kinerja						Pagu Indikatif (Rp.)		Sumber Dana		Target Capaian Kinerja		Kebutuhan Dana/ Pagu Indikatif (Rp.)			
						Program		Keluaran Sub Kegiatan		Hasil Kegiatan		Sebelum	Sesudah			Tolok Ukur	Target				
						Sebelum	Sesudah	Sebelum	Sesudah	Sebelum	Sesudah										
1	02	02	2.02	03	Pengelolaan Pelayanan Kesehatan Bayi Baru Lahir	Cakupan pemenuhan upaya kesehatan perorangan dan upaya kesehatan masyarakat	Jumlah Bayi Baru Lahir yang Mendapatkan Pelayanan Kesehatan Sesuai Standar	Meningkatnya kualitas derajat kesehatan masyarakat		89 %	89 %	823 Orang	823 Orang	100 %	100 %	0	0		Cakupan pemenuhan upaya kesehatan perorangan dan upaya kesehatan masyarakat	89 %	24,914,313
1	02	02	2.02	04	Pengelolaan Pelayanan Kesehatan Balita	Cakupan pemenuhan upaya kesehatan perorangan dan upaya kesehatan masyarakat	Jumlah Balita yang Mendapatkan Pelayanan Kesehatan Sesuai Standar	Meningkatnya kualitas derajat kesehatan masyarakat		89 %	89 %	4356 Orang	4356 Orang	100 %	100 %	14,569,326	14,569,326		Cakupan pemenuhan upaya kesehatan perorangan dan upaya kesehatan masyarakat	89 %	24,914,313
1	02	02	2.02	05	Pengelolaan Pelayanan Kesehatan pada Usia Pendidikan Dasar	Cakupan pemenuhan upaya kesehatan perorangan dan upaya kesehatan masyarakat	Jumlah Anak Usia Pendidikan Dasar yang Mendapatkan Pelayanan Kesehatan Sesuai Standar	Meningkatnya kualitas derajat kesehatan masyarakat		89 %	89 %	7856 Orang	7856 Orang	100 %	100 %	1,866,690	1,866,690	DAK Non Fisik - BOKKB - BOK	Cakupan pemenuhan upaya kesehatan perorangan dan upaya kesehatan masyarakat	89 %	24,914,313
1	02	02	2.02	06	Pengelolaan Pelayanan Kesehatan pada Usia Produktif	Cakupan pemenuhan upaya kesehatan perorangan dan upaya kesehatan masyarakat	Jumlah Penduduk Usia Produktif yang Mendapatkan Pelayanan Kesehatan Sesuai Standar	Meningkatnya kualitas derajat kesehatan masyarakat		89 %	89 %	40.439 Orang	40.439 Orang	100 %	100 %	5,066,730	5,066,730	DAK Non Fisik- BOKKB-BOK	Cakupan pemenuhan upaya kesehatan perorangan dan upaya kesehatan masyarakat	89 %	0
1	02	02	2.02	07	Pengelolaan Pelayanan Kesehatan pada Usia Lanjut	Cakupan pemenuhan upaya kesehatan perorangan dan upaya kesehatan masyarakat	Jumlah Penduduk Usia Lanjut yang Mendapatkan Pelayanan Kesehatan Sesuai Standar	Meningkatnya kualitas derajat kesehatan masyarakat		89 %	89 %	8881 Orang	8881 Orang	100 %	100 %	15,000,000	15,000,000	DAK Non Fisik - BOKKB - BOK	Cakupan pemenuhan upaya kesehatan perorangan dan upaya kesehatan masyarakat	89 %	24,914,313
1	02	02	2.02	08	Pengelolaan Pelayanan Kesehatan Penderita Hipertensi	Cakupan pemenuhan upaya kesehatan perorangan dan upaya kesehatan masyarakat	Jumlah Penderita Hipertensi yang Mendapatkan Pelayanan Kesehatan Sesuai Standar	Meningkatnya kualitas derajat kesehatan masyarakat		89 %	89 %	19050 Orang	19050 Orang	100 %	100 %	0	0	DAK Non Fisik - BOKKB - BOK	Cakupan pemenuhan upaya kesehatan perorangan dan upaya kesehatan masyarakat	89 %	24,914,313

**Perubahan Program dan Kegiatan Perangkat Daerah
Kabupaten Magelang
Tahun 2023**

Unit Organisasi : 1.02.0.00.0.00.01.0000 DINAS KESEHATAN

Sub Unit Organisasi : 1.02.0.00.0.00.01.0003 PUSKESMAS BOROBUDUR

Kode	Urusan/ Bidang Urusan/ Program/ Kegiatan/ Sub Kegiatan	Indikator Kinerja			Rencana Tahun 2023										Catatan Penting	Prakiraan Maju Rencana Tahun 2024		
		Capaian Program	Keluaran Sub Kegiatan	Hasil Kegiatan	Lokasi Output Kegiatan	Target Capaian Kinerja						Pagu Indikatif (Rp.)		Sumber Dana		Target Capaian Kinerja		Kebutuhan Dana/ Pagu Indikatif (Rp.)
						Program		Keluaran Sub Kegiatan		Hasil Kegiatan		Sebelum	Sesudah			Tolok Ukur	Target	
						Sebelum	Sesudah	Sebelum	Sesudah	Sebelum	Sesudah							
1	02 02 2.02 09	Pengelolaan Pelayanan Kesehatan Penderita Diabetes Melitus	Cakupan pemenuhan upaya kesehatan perorangan dan upaya kesehatan masyarakat	Jumlah Penderita Diabetes Melitus yang Mendapatkan Pelayanan Kesehatan Sesuai Standar	Meningkatnya kualitas derajat kesehatan masyarakat		89 %	89 %	891 Orang	891 Orang	100 %	100 %	0	0	DAK Non Fisik - BOKKB - BOK	Cakupan pemenuhan upaya kesehatan perorangan dan upaya kesehatan masyarakat	89 %	24,914,313
1	02 02 2.02 10	Pengelolaan Pelayanan Kesehatan Orang dengan Gangguan Jiwa Berat	Cakupan pemenuhan upaya kesehatan perorangan dan upaya kesehatan masyarakat	Jumlah Orang yang Mendapatkan Pelayanan Kesehatan Orang dengan Gangguan Jiwa Berat Sesuai Standar	Meningkatnya kualitas derajat kesehatan masyarakat		89 %	89 %	160 Orang	160 Orang	100 %	100 %	640,008	640,008	DAK Non Fisik - BOKKB - BOK	Cakupan pemenuhan upaya kesehatan perorangan dan upaya kesehatan masyarakat	89 %	24,914,313
1	02 02 2.02 11	Pengelolaan Pelayanan Kesehatan Orang Terduga Tuberkulosis	Cakupan pemenuhan upaya kesehatan perorangan dan upaya kesehatan masyarakat	Jumlah Orang Terduga Menderita Tuberkulosis yang Mendapatkan Pelayanan Sesuai Standar	Meningkatnya kualitas derajat kesehatan masyarakat		89 %	89 %	439 Orang	439 Orang	100 %	100 %	2,133,360	2,133,360	DAK Non Fisik - BOKKB - BOK	Cakupan pemenuhan upaya kesehatan perorangan dan upaya kesehatan masyarakat	89 %	24,914,313
1	02 02 2.02 12	Pengelolaan Pelayanan Kesehatan Orang dengan Risiko Terinfeksi HIV	Cakupan pemenuhan upaya kesehatan perorangan dan upaya kesehatan masyarakat	Jumlah Orang Terduga Menderita HIV yang Mendapatkan Pelayanan Sesuai Standar	Meningkatnya kualitas derajat kesehatan masyarakat		89 %	89 %	935 Orang	935 Orang	100 %	100 %	26,667	26,667	DAK Non Fisik - BOKKB - BOK	Cakupan pemenuhan upaya kesehatan perorangan dan upaya kesehatan masyarakat	89 %	24,914,313
1	02 02 2.02 13	Pengelolaan Pelayanan Kesehatan bagi Penduduk pada Kondisi Kejadian Luar Biasa (KLB)	Cakupan pemenuhan upaya kesehatan perorangan dan upaya kesehatan masyarakat	Jumlah Dokumen Hasil Pengelolaan Pelayanan Kesehatan bagi Penduduk pada Kondisi Kejadian Luar Biasa (KLB) Sesuai Standar	Meningkatnya kualitas derajat kesehatan masyarakat		89 %	89 %	12 Dokumen	12 Dokumen	100 %	100 %	0	0	DAK Non Fisik - BOKKB - BOK	Cakupan pemenuhan upaya kesehatan perorangan dan upaya kesehatan masyarakat	89 %	24,914,313
1	02 02 2.02 15	Pengelolaan Pelayanan Kesehatan Gizi Masyarakat	Cakupan pemenuhan upaya kesehatan perorangan dan upaya kesehatan masyarakat	Jumlah Dokumen Hasil Pengelolaan Pelayanan Kesehatan Gizi Masyarakat	Meningkatnya kualitas derajat kesehatan masyarakat		89 %	89 %	4 Dokumen	4 Dokumen	100 %	100 %	37,247,560	37,247,560	DAK Non Fisik - BOKKB - BOK	Cakupan pemenuhan upaya kesehatan perorangan dan upaya kesehatan masyarakat	89 %	24,914,313

**Perubahan Program dan Kegiatan Perangkat Daerah
Kabupaten Magelang
Tahun 2023**

Unit Organisasi : 1.02.0.00.0.00.01.0000 DINAS KESEHATAN

Sub Unit Organisasi : 1.02.0.00.0.00.01.0003 PUSKESMAS BOROBUDUR

Kode	Urusan/ Bidang/ Kegiatan/ Sub Kegiatan	Indikator Kinerja			Rencana Tahun 2023										Catatan Penting	Prakiraan Maju Rencana Tahun 2024					
		Capaian Program	Keluaran Sub Kegiatan	Hasil Kegiatan	Lokasi Output Kegiatan	Target Capaian Kinerja						Pagu Indikatif (Rp.)		Sumber Dana		Target Capaian Kinerja		Kebutuhan Dana/ Pagu Indikatif (Rp.)			
						Program		Keluaran Sub Kegiatan		Hasil Kegiatan		Sebelum	Sesudah			Sebelum	Sesudah		Tolok Ukur	Target	
						Sebelum	Sesudah	Sebelum	Sesudah	Sebelum	Sesudah										
1	02	02	2.02	16	Pengelolaan Pelayanan Kesehatan Kerja dan Olahraga	Cakupan pemenuhan upaya kesehatan perorangan dan upaya kesehatan masyarakat	Jumlah Dokumen Hasil Pengelolaan Pelayanan Kesehatan Kerja dan Olahraga	Meningkatnya kualitas derajat kesehatan masyarakat		89 %	89 %	4 Dokumen	4 Dokumen	100 %	100 %	114,235	114,235	DAK Non Fisik - BOKKB - BOK	Cakupan pemenuhan upaya kesehatan perorangan dan upaya kesehatan masyarakat	89 %	24,914,313
1	02	02	2.02	17	Pengelolaan Pelayanan Kesehatan Lingkungan	Cakupan pemenuhan upaya kesehatan perorangan dan upaya kesehatan masyarakat	Jumlah Dokumen Hasil Pengelolaan Pelayanan Kesehatan Lingkungan	Meningkatnya kualitas derajat kesehatan masyarakat		89 %	89 %	6 Dokumen	6 Dokumen	100 %	100 %	1,066,680	1,066,680	DAK Non Fisik - BOKKB - BOK	Cakupan pemenuhan upaya kesehatan perorangan dan upaya kesehatan masyarakat	89 %	24,914,313
1	02	02	2.02	18	Pengelolaan Pelayanan Promosi Kesehatan	Cakupan pemenuhan upaya kesehatan perorangan dan upaya kesehatan masyarakat	Jumlah Dokumen Hasil Pengelolaan Pelayanan Promosi Kesehatan	Meningkatnya kualitas derajat kesehatan masyarakat		89 %	89 %	4 Dokumen	4 Dokumen	100 %	100 %	14,187,500	14,187,500	DAK Non Fisik - BOKKB - BOK	Cakupan pemenuhan upaya kesehatan perorangan dan upaya kesehatan masyarakat	89 %	24,914,313
1	02	02	2.02	20	Pengelolaan Surveilans Kesehatan	Cakupan pemenuhan upaya kesehatan perorangan dan upaya kesehatan masyarakat	Jumlah Dokumen Hasil Pengelolaan Surveilans Kesehatan	Meningkatnya kualitas derajat kesehatan masyarakat		89 %	89 %	12 Dokumen	12 Dokumen	100 %	100 %	1,920,024	1,920,024	DAK Non Fisik - BOKKB - BOK	Cakupan pemenuhan upaya kesehatan perorangan dan upaya kesehatan masyarakat	89 %	24,914,313
1	02	02	2.02	22	Pengelolaan Pelayanan Kesehatan Jiwa dan NAPZA	Cakupan pemenuhan upaya kesehatan perorangan dan upaya kesehatan masyarakat	Jumlah Penyalahguna NAPZA yang Mendapatkan Pelayanan Kesehatan	Meningkatnya kualitas derajat kesehatan masyarakat		89 %	89 %	1 Orang	1 Orang	100 %	100 %	0	0	DAK Non Fisik - BOKKB - BOK	Cakupan pemenuhan upaya kesehatan perorangan dan upaya kesehatan masyarakat	89 %	24,914,313
1	02	02	2.02	25	Pelayanan Kesehatan Penyakit Menular dan Tidak Menular	Cakupan pemenuhan upaya kesehatan perorangan dan upaya kesehatan masyarakat	Jumlah Dokumen Hasil Pelayanan Kesehatan Penyakit Menular dan Tidak Menular	Meningkatnya kualitas derajat kesehatan masyarakat		89 %	89 %	4 Dokumen	4 Dokumen	100 %	100 %	76,507,623	76,507,623	DAK Non Fisik - BOKKB - BOK	Cakupan pemenuhan upaya kesehatan perorangan dan upaya kesehatan masyarakat	89 %	24,914,313

**Perubahan Program dan Kegiatan Perangkat Daerah
Kabupaten Magelang
Tahun 2023**

Unit Organisasi : 1.02.0.00.0.00.01.0000 DINAS KESEHATAN

Sub Unit Organisasi : 1.02.0.00.0.00.01.0003 PUSKESMAS BOROBUDUR

Kode	Urusan/ Bidang Urusan/ Program/ Kegiatan/ Sub Kegiatan	Indikator Kinerja			Rencana Tahun 2023										Catatan Penting	Prakiraan Maju Rencana Tahun 2024		
		Capaian Program	Keluaran Sub Kegiatan	Hasil Kegiatan	Lokasi Output Kegiatan	Target Capaian Kinerja						Pagu Indikatif (Rp.)		Sumber Dana		Target Capaian Kinerja		Kebutuhan Dana/ Pagu Indikatif (Rp.)
						Program		Keluaran Sub Kegiatan		Hasil Kegiatan		Sebelum	Sesudah			Tolok Ukur	Target	
						Sebelum	Sesudah	Sebelum	Sesudah	Sebelum	Sesudah							
1	02 02 2.02 28	Pengambilan dan Pengiriman Spesimen Penyakit Potensial KLB ke Laboratorium Rujukan/Nasional	Cakupan pemenuhan upaya kesehatan perorangan dan upaya kesehatan masyarakat	Jumlah Spesimen Penyakit Potensial Kejadian Luar Biasa (KLB) ke Laboratorium Rujukan/Nasional yang Didistribusikan	Meningkatnya kualitas derajat kesehatan masyarakat		89 %	89 %	1 Paket	1 Paket	100 %	100 %	0	0	DAK Non Fisik - BOKKB - BOK	Cakupan pemenuhan upaya kesehatan perorangan dan upaya kesehatan masyarakat	89 %	24,914,313
1	02 02 2.02 33	Operasional Pelayanan Puskesmas	Cakupan pemenuhan upaya kesehatan perorangan dan upaya kesehatan masyarakat	Jumlah Dokumen Operasional Pelayanan Puskesmas	Meningkatnya kualitas derajat kesehatan masyarakat		89 %	89 %	4 Dokumen	4 Dokumen	100 %	100 %	143,237,000	143,237,000	DAK Non Fisik - BOKKB - BOK	Cakupan pemenuhan upaya kesehatan perorangan dan upaya kesehatan masyarakat	89 %	24,914,313
1	02 02 2.02 36	Investigasi Awal Kejadian Tidak Diharapkan (Kejadian Ikutan Pasca Imunisasi dan Pemberian Obat Massal)	Cakupan pemenuhan upaya kesehatan perorangan dan upaya kesehatan masyarakat	Jumlah Laporan Hasil Investigasi Awal Kejadian Tidak Diharapkan (Kejadian Ikutan Pasca Imunisasi dan Pemberian Obat Massal)	Meningkatnya kualitas derajat kesehatan masyarakat		89 %	89 %	4 Laporan	4 Laporan	100 %	100 %	160,002	160,002	DAK Non Fisik - BOKKB - BOK	Cakupan pemenuhan upaya kesehatan perorangan dan upaya kesehatan masyarakat	89 %	24,914,313
1	02 02 2.02 37	Pelaksanaan Kewaspadaan Dini dan Respon Wabah	Cakupan pemenuhan upaya kesehatan perorangan dan upaya kesehatan masyarakat	Jumlah Dokumen Hasil Pelaksanaan Kewaspadaan Dini dan Respon Wabah	Meningkatnya kualitas derajat kesehatan masyarakat		89 %	89 %	4 Dokumen	4 Dokumen	100 %	100 %	0	0	DAK Non Fisik - BOKKB - BOK	Cakupan pemenuhan upaya kesehatan perorangan dan upaya kesehatan masyarakat	89 %	24,914,313
1	02 02 2.02 42	Pengelolaan pelayanan kesehatan Malaria	Cakupan pemenuhan upaya kesehatan perorangan dan upaya kesehatan masyarakat	Jumlah orang yang mendapatkan pelayanan kesehatan malaria	Meningkatnya kualitas derajat kesehatan masyarakat	Kab. Magelang, Borobudur, Semua Kelurahan	89 %	89 %	25 Orang	25 Orang	100 %	100 %	32,160,402	32,160,402	DAK Non Fisik- BOKKB-BOK	Cakupan pemenuhan upaya kesehatan perorangan dan upaya kesehatan masyarakat	89 %	0
1	02 03	PROGRAM PENINGKATAN KAPASITAS SUMBER DAYA MANUSIA KESEHATAN										0	0				24,914,313	
1	02 03 2.02	Perencanaan Kebutuhan dan Pendayagunaan Sumber Daya Manusia Kesehatan untuk UKP dan UKM di Wilayah Kabupaten/Kota										0	0				24,914,313	
1	02 03 2.02 02	Pemenuhan Kebutuhan Sumber Daya Manusia Kesehatan Sesuai Standar	Cakupan kapasitas sumber daya manusia kesehatan	Jumlah Sumber Daya Manusia Kesehatan yang Memenuhi Standar di Fasilitas Pelayanan Kesehatan (Fasyankes)	Meningkatnya kualitas pelayanan kesehatan		98 %	98 %	4 Orang	4 Orang	100 %	100 %	0	0	DAK Non Fisik - BOKKB - BOK	Cakupan kapasitas sumber daya manusia kesehatan	98 %	24,914,313
1	02 05	PROGRAM PEMBERDAYAAN MASYARAKAT BIDANG KESEHATAN										217,656,054	217,656,054				24,914,313	

**Perubahan Program dan Kegiatan Perangkat Daerah
Kabupaten Magelang
Tahun 2023**

Unit Organisasi : 1.02.0.00.0.00.01.0000 DINAS KESEHATAN

Sub Unit Organisasi : 1.02.0.00.0.00.01.0003 PUSKESMAS BOROBUDUR

Kode	Urusan/ Bidang Urusan/ Program/ Kegiatan/ Sub Kegiatan	Indikator Kinerja			Rencana Tahun 2023								Catatan Penting	Prakiraan Maju Rencana Tahun 2024							
		Capaian Program	Keluaran Sub Kegiatan	Hasil Kegiatan	Lokasi Output Kegiatan	Target Capaian Kinerja						Pagu Indikatif (Rp.)		Sumber Dana	Target Capaian Kinerja		Kebutuhan Dana/ Pagu Indikatif (Rp.)				
						Program		Keluaran Sub Kegiatan		Hasil Kegiatan		Sebelum			Sesudah	Tolok Ukur		Target			
						Sebelum	Sesudah	Sebelum	Sesudah	Sebelum	Sesudah										
1	02	05	2.03	Pengembangan dan Pelaksanaan Upaya Kesehatan Bersumber Daya Masyarakat (UKBM) Tingkat Daerah Kabupaten/Kota								217,656,054	217,656,054				24,914,313				
1	02	05	2.03	01	Bimbingan Teknis dan Supervisi Pengembangan dan Pelaksanaan Upaya Kesehatan Bersumber Daya Masyarakat (UKBM)	Cakupan Pembinaan UKBM	Jumlah Dokumen Hasil Bimbingan Teknis dan Supervisi Upaya Kesehatan Bersumber Daya Masyarakat (UKBM)	Meningkatnya kualitas derajat kesehatan masyarakat		100 %	100 %	4 Dokumen	4 Dokumen	100 %	100 %	217,656,054	217,656,054	DAK Non Fisik - BOKKB - BOK	Cakupan Pembinaan UKBM	100 %	24,914,313
TOTAL												4,955,258,624	4,091,470,652				5,023,426,241				

**Perubahan Program dan Kegiatan Perangkat Daerah
Kabupaten Magelang
Tahun 2023**

Unit Organisasi : 1.02.0.00.0.00.01.0000 DINAS KESEHATAN
Sub Unit Organisasi : 1.02.0.00.0.00.01.0004 PUSKESMAS NGLUWAR

Kode	Urusan/ Bidang Urusan/ Program/ Kegiatan/ Sub Kegiatan	Indikator Kinerja			Rencana Tahun 2023								Catatan Penting	Prakiraan Maju Rencana Tahun 2024							
		Capaian Program	Keluaran Sub Kegiatan	Hasil Kegiatan	Lokasi Output Kegiatan	Target Capaian Kinerja						Pagu Indikatif (Rp.)		Sumber Dana	Target Capaian Kinerja		Kebutuhan Dana/ Pagu Indikatif (Rp.)				
						Program		Keluaran Sub Kegiatan		Hasil Kegiatan					Tolok Ukur	Target					
						Sebelum	Sesudah	Sebelum	Sesudah	Sebelum	Sesudah	Sebelum						Sesudah			
1		URUSAN PEMERINTAHAN WAJIB YANG BERKAITAN DENGAN PELAYANAN DASAR																			
1	02													1,584,392,370	1,725,660,996		1,894,565,356				
1	02	01	PROGRAM PENUNJANG URUSAN PEMERINTAHAN DAERAH KABUPATEN/KOTA												1,240,690,276	1,381,958,902		1,271,707,531			
1	02	01	2.10	Peningkatan Pelayanan BLUD												1,240,690,276	1,381,958,902		1,271,707,531		
1	02	01	2.10	01	Pelayanan dan Penunjang Pelayanan BLUD	Persentase ketercapaian pelayanan umum dan kepegawaian perangkat daerah Persentase ketercapaian perencanaan, evaluasi kinerja OPD, dan keuangan perangkat daerah	Jumlah BLUD yang Menyediakan Pelayanan dan Penunjang Pelayanan	Meningkatnya kualitas pelayanan kesehatan		100 % 100 %	100 % 100 %	1 Unit Kerja	1 Unit Kerja	100 % 100 %	100 % 100 %	1,240,690,276	1,381,958,902	DAK Non Fisik - BOKKB - BOK	Persentase ketercapaian pelayanan umum dan kepegawaian perangkat daerah Persentase ketercapaian perencanaan, evaluasi kinerja OPD, dan keuangan perangkat daerah	100 % 100 %	1,271,707,531
1	02	02	PROGRAM PEMENUHAN UPAYA KESEHATAN PERORANGAN DAN UPAYA KESEHATAN MASYARAKAT												249,834,254	249,834,254		573,029,199			
1	02	02	2.01	Penyediaan Fasilitas Pelayanan Kesehatan untuk UKM dan UKP Kewenangan Daerah Kabupaten/Kota												6,167,720	6,167,720		0		
1	02	02	2.01	20	Pemeliharaan Rutin dan Berkala Alat Kesehatan/Alat Penunjang Medik Fasilitas Pelayanan Kesehatan	Cakupan pemenuhan upaya kesehatan perorangan dan upaya kesehatan masyarakat	Jumlah Alat Kesehatan/Alat Penunjang Medik Fasilitas Layanan Kesehatan yang Terpelihara Sesuai Standar	Meningkatnya kualitas derajat kesehatan masyarakat		89 %		14 Unit	14 Unit	100 %		6,167,720	6,167,720	DAK Non Fisik- BOKKB-BOK	Cakupan pemenuhan upaya kesehatan perorangan dan upaya kesehatan masyarakat	89 %	0
1	02	02	2.02	Penyediaan Layanan Kesehatan untuk UKM dan UKP Rujukan Tingkat Daerah Kabupaten/Kota												243,666,534	243,666,534		573,029,199		
1	02	02	2.02	01	Pengelolaan Pelayanan Kesehatan Ibu Hamil	Cakupan pemenuhan upaya kesehatan perorangan dan upaya kesehatan masyarakat	Jumlah Ibu Hamil yang Mendapatkan Pelayanan Kesehatan Sesuai Standar	Meningkatnya kualitas derajat kesehatan masyarakat		89 %	89 %	373 Orang	373 Orang	100 %	100 %	41,547,006	41,547,006	DAK Non Fisik - BOKKB - BOK	Cakupan pemenuhan upaya kesehatan perorangan dan upaya kesehatan masyarakat	89 %	24,914,313
1	02	02	2.02	02	Pengelolaan Pelayanan Kesehatan Ibu Bersalin	Cakupan pemenuhan upaya kesehatan perorangan dan upaya kesehatan masyarakat	Jumlah Ibu Bersalin yang Mendapatkan Pelayanan Kesehatan Sesuai Standar	Meningkatnya kualitas derajat kesehatan masyarakat		89 %	89 %	367 Orang	367 Orang	100 %	100 %	0	0	DAK Non Fisik - BOKKB - BOK	Cakupan pemenuhan upaya kesehatan perorangan dan upaya kesehatan masyarakat	89 %	24,914,313

**Perubahan Program dan Kegiatan Perangkat Daerah
Kabupaten Magelang
Tahun 2023**

Unit Organisasi : 1.02.0.00.0.00.01.0000 DINAS KESEHATAN

Sub Unit Organisasi : 1.02.0.00.0.00.01.0004 PUSKESMAS NGLUWAR

Kode	Urusan/ Bidang Urusan/ Program/ Kegiatan/ Sub Kegiatan	Indikator Kinerja			Rencana Tahun 2023										Catatan Penting	Prakiraan Maju Rencana Tahun 2024		
		Capaian Program	Keluaran Sub Kegiatan	Hasil Kegiatan	Lokasi Output Kegiatan	Target Capaian Kinerja						Pagu Indikatif (Rp.)		Sumber Dana		Target Capaian Kinerja		Kebutuhan Dana/ Pagu Indikatif (Rp.)
						Program		Keluaran Sub Kegiatan		Hasil Kegiatan		Sebelum	Sesudah			Tolok Ukur	Target	
						Sebelum	Sesudah	Sebelum	Sesudah	Sebelum	Sesudah							
1.02.02.2.02.03	Pengelolaan Pelayanan Kesehatan Bayi Baru Lahir	Cakupan pemenuhan upaya kesehatan perorangan dan upaya kesehatan masyarakat	Jumlah Bayi Baru Lahir yang Mendapatkan Pelayanan Kesehatan Sesuai Standar	Meningkatnya kualitas derajat kesehatan masyarakat		89 %	89 %	362 Orang	362 Orang	100 %	100 %	0	0	DAK Non Fisik - BOKKB - BOK	Cakupan pemenuhan upaya kesehatan perorangan dan upaya kesehatan masyarakat	89 %	24,914,313	
1.02.02.2.02.04	Pengelolaan Pelayanan Kesehatan Balita	Cakupan pemenuhan upaya kesehatan perorangan dan upaya kesehatan masyarakat	Jumlah Balita yang Mendapatkan Pelayanan Kesehatan Sesuai Standar	Meningkatnya kualitas derajat kesehatan masyarakat		89 %	89 %	1749 Orang	1749 Orang	100 %	100 %	2,560,032	2,560,032	DAK Non Fisik - BOKKB - BOK	Cakupan pemenuhan upaya kesehatan perorangan dan upaya kesehatan masyarakat	89 %	24,914,313	
1.02.02.2.02.05	Pengelolaan Pelayanan Kesehatan pada Usia Pendidikan Dasar	Cakupan pemenuhan upaya kesehatan perorangan dan upaya kesehatan masyarakat	Jumlah Anak Usia Pendidikan Dasar yang Mendapatkan Pelayanan Kesehatan Sesuai Standar	Meningkatnya kualitas derajat kesehatan masyarakat		89 %	89 %	3651 Orang	3651 Orang	100 %	100 %	3,200,040	3,200,040	DAK Non Fisik - BOKKB - BOK	Cakupan pemenuhan upaya kesehatan perorangan dan upaya kesehatan masyarakat	89 %	24,914,313	
1.02.02.2.02.07	Pengelolaan Pelayanan Kesehatan pada Usia Lanjut	Cakupan pemenuhan upaya kesehatan perorangan dan upaya kesehatan masyarakat	Jumlah Penduduk Usia Lanjut yang Mendapatkan Pelayanan Kesehatan Sesuai Standar	Meningkatnya kualitas derajat kesehatan masyarakat		89 %	89 %	5930 Orang	5930 Orang	100 %	100 %	6,400,080	6,400,080	DAK Non Fisik - BOKKB - BOK	Cakupan pemenuhan upaya kesehatan perorangan dan upaya kesehatan masyarakat	89 %	24,914,313	
1.02.02.2.02.08	Pengelolaan Pelayanan Kesehatan Penderita Hipertensi	Cakupan pemenuhan upaya kesehatan perorangan dan upaya kesehatan masyarakat	Jumlah Penderita Hipertensi yang Mendapatkan Pelayanan Kesehatan Sesuai Standar	Meningkatnya kualitas derajat kesehatan masyarakat		89 %	89 %	10065 Orang	10065 Orang	100 %	100 %	0	0	DAK Non Fisik - BOKKB - BOK	Cakupan pemenuhan upaya kesehatan perorangan dan upaya kesehatan masyarakat	89 %	24,914,313	
1.02.02.2.02.09	Pengelolaan Pelayanan Kesehatan Penderita Diabetes Melitus	Cakupan pemenuhan upaya kesehatan perorangan dan upaya kesehatan masyarakat	Jumlah Penderita Diabetes Melitus yang Mendapatkan Pelayanan Kesehatan Sesuai Standar	Meningkatnya kualitas derajat kesehatan masyarakat		89 %	89 %	471 Orang	471 Orang	100 %	100 %	0	0	DAK Non Fisik - BOKKB - BOK	Cakupan pemenuhan upaya kesehatan perorangan dan upaya kesehatan masyarakat	89 %	24,914,313	

**Perubahan Program dan Kegiatan Perangkat Daerah
Kabupaten Magelang
Tahun 2023**

Unit Organisasi : 1.02.0.00.0.00.01.0000 DINAS KESEHATAN

Sub Unit Organisasi : 1.02.0.00.0.00.01.0004 PUSKESMAS NGLUWAR

Kode	Urusan/ Bidang Urusan/ Program/ Kegiatan/ Sub Kegiatan	Indikator Kinerja			Rencana Tahun 2023										Catatan Penting	Prakiraan Maju Rencana Tahun 2024		
		Capaian Program	Keluaran Sub Kegiatan	Hasil Kegiatan	Lokasi Output Kegiatan	Target Capaian Kinerja						Pagu Indikatif (Rp.)		Sumber Dana		Target Capaian Kinerja		Kebutuhan Dana/ Pagu Indikatif (Rp.)
						Program		Keluaran Sub Kegiatan		Hasil Kegiatan		Sebelum	Sesudah			Tolok Ukur	Target	
						Sebelum	Sesudah	Sebelum	Sesudah	Sebelum	Sesudah							
1	02 02 2.02 10	Pengelolaan Pelayanan Kesehatan Orang dengan Gangguan Jiwa Berat	Cakupan pemenuhan upaya kesehatan perorangan dan upaya kesehatan masyarakat	Jumlah Orang yang Mendapatkan Pelayanan Kesehatan Orang dengan Gangguan Jiwa Berat Sesuai Standar	Meningkatnya kualitas derajat kesehatan masyarakat		89 %	89 %	82 Orang	82 Orang	100 %	100 %	0	0	DAK Non Fisik - BOKKB - BOK	Cakupan pemenuhan upaya kesehatan perorangan dan upaya kesehatan masyarakat	89 %	24,914,313
1	02 02 2.02 11	Pengelolaan Pelayanan Kesehatan Orang Terduga Tuberkulosis	Cakupan pemenuhan upaya kesehatan perorangan dan upaya kesehatan masyarakat	Jumlah Orang Terduga Menderita Tuberkulosis yang Mendapatkan Pelayanan Sesuai Standar	Meningkatnya kualitas derajat kesehatan masyarakat		89 %	89 %	224 Orang	224 Orang	100 %	100 %	720,009	720,009	DAK Non Fisik - BOKKB - BOK	Cakupan pemenuhan upaya kesehatan perorangan dan upaya kesehatan masyarakat	89 %	24,914,313
1	02 02 2.02 12	Pengelolaan Pelayanan Kesehatan Orang dengan Risiko Terinfeksi HIV	Cakupan pemenuhan upaya kesehatan perorangan dan upaya kesehatan masyarakat	Jumlah Orang Terduga Menderita HIV yang Mendapatkan Pelayanan Sesuai Standar	Meningkatnya kualitas derajat kesehatan masyarakat		89 %	89 %	478 Orang	478 Orang	100 %	100 %	0	0	DAK Non Fisik - BOKKB - BOK	Cakupan pemenuhan upaya kesehatan perorangan dan upaya kesehatan masyarakat	89 %	24,914,313
1	02 02 2.02 13	Pengelolaan Pelayanan Kesehatan bagi Penduduk pada Kondisi Kejadian Luar Biasa (KLB)	Cakupan pemenuhan upaya kesehatan perorangan dan upaya kesehatan masyarakat	Jumlah Dokumen Hasil Pengelolaan Pelayanan Kesehatan bagi Penduduk pada Kondisi Kejadian Luar Biasa (KLB) Sesuai Standar	Meningkatnya kualitas derajat kesehatan masyarakat		89 %	89 %	12 Orang	12 Orang	100 %	100 %	0	0	DAK Non Fisik - BOKKB - BOK	Cakupan pemenuhan upaya kesehatan perorangan dan upaya kesehatan masyarakat	89 %	24,914,313
1	02 02 2.02 15	Pengelolaan Pelayanan Kesehatan Gizi Masyarakat	Cakupan pemenuhan upaya kesehatan perorangan dan upaya kesehatan masyarakat	Jumlah Dokumen Hasil Pengelolaan Pelayanan Kesehatan Gizi Masyarakat	Meningkatnya kualitas derajat kesehatan masyarakat		89 %	89 %	4 Dokumen	4 Dokumen	100 %	100 %	15,766,692	15,766,692	DAK Non Fisik - BOKKB - BOK	Cakupan pemenuhan upaya kesehatan perorangan dan upaya kesehatan masyarakat	89 %	24,914,313
1	02 02 2.02 16	Pengelolaan Pelayanan Kesehatan Kerja dan Olahraga	Cakupan pemenuhan upaya kesehatan perorangan dan upaya kesehatan masyarakat	Jumlah Dokumen Hasil Pengelolaan Pelayanan Kesehatan Kerja dan Olahraga	Meningkatnya kualitas derajat kesehatan masyarakat		89 %	89 %	4 Dokumen	4 Dokumen	100 %	100 %	52,053,360	52,053,360	DAK Non Fisik - BOKKB - BOK	Cakupan pemenuhan upaya kesehatan perorangan dan upaya kesehatan masyarakat	89 %	24,914,313

**Perubahan Program dan Kegiatan Perangkat Daerah
Kabupaten Magelang
Tahun 2023**

Unit Organisasi : 1.02.0.00.0.00.01.0000 DINAS KESEHATAN
Sub Unit Organisasi : 1.02.0.00.0.00.01.0004 PUSKESMAS NGLUWAR

Kode	Urusan/ Bidang Urusan/ Program/ Kegiatan/ Sub Kegiatan	Indikator Kinerja			Rencana Tahun 2023										Catatan Penting	Prakiraan Maju Rencana Tahun 2024		
		Capaian Program	Keluaran Sub Kegiatan	Hasil Kegiatan	Lokasi Output Kegiatan	Target Capaian Kinerja						Pagu Indikatif (Rp.)		Sumber Dana		Target Capaian Kinerja		Kebutuhan Dana/ Pagu Indikatif (Rp.)
						Program		Keluaran Sub Kegiatan		Hasil Kegiatan		Sebelum	Sesudah			Tolok Ukur	Target	
						Sebelum	Sesudah	Sebelum	Sesudah	Sebelum	Sesudah							
1.02.02.2.02.17	Pengelolaan Pelayanan Kesehatan Lingkungan	Cakupan pemenuhan upaya kesehatan perorangan dan upaya kesehatan masyarakat	Jumlah Dokumen Hasil Pengelolaan Pelayanan Kesehatan Lingkungan	Meningkatnya kualitas derajat kesehatan masyarakat		89 %	89 %	6 Dokumen	6 Dokumen	100 %	100 %	3,466,710	3,466,710	DAK Non Fisik - BOKKB - BOK	Cakupan pemenuhan upaya kesehatan perorangan dan upaya kesehatan masyarakat	89 %	24,914,313	
1.02.02.2.02.18	Pengelolaan Pelayanan Promosi Kesehatan	Cakupan pemenuhan upaya kesehatan perorangan dan upaya kesehatan masyarakat	Jumlah Dokumen Hasil Pengelolaan Pelayanan Promosi Kesehatan	Meningkatnya kualitas derajat kesehatan masyarakat		89 %	89 %	4 Dokumen	4 Dokumen	100 %	100 %	1,803,336	1,803,336	DAK Non Fisik - BOKKB - BOK	Cakupan pemenuhan upaya kesehatan perorangan dan upaya kesehatan masyarakat	89 %	24,914,313	
1.02.02.2.02.20	Pengelolaan Surveilans Kesehatan	Cakupan pemenuhan upaya kesehatan perorangan dan upaya kesehatan masyarakat	Jumlah Dokumen Hasil Pengelolaan Surveilans Kesehatan	Meningkatnya kualitas derajat kesehatan masyarakat		89 %	89 %	12 Dokumen	12 Dokumen	100 %	100 %	0	0	DAK Non Fisik - BOKKB - BOK	Cakupan pemenuhan upaya kesehatan perorangan dan upaya kesehatan masyarakat	89 %	24,914,313	
1.02.02.2.02.22	Pengelolaan Pelayanan Kesehatan Jiwa dan NAPZA	Cakupan pemenuhan upaya kesehatan perorangan dan upaya kesehatan masyarakat	Jumlah Penyalahguna NAPZA yang Mendapatkan Pelayanan Kesehatan	Meningkatnya kualitas derajat kesehatan masyarakat		89 %	89 %	1 Orang	1 Orang	100 %	100 %	480,006	480,006	DAK Non Fisik - BOKKB - BOK	Cakupan pemenuhan upaya kesehatan perorangan dan upaya kesehatan masyarakat	89 %	24,914,313	
1.02.02.2.02.25	Pelayanan Kesehatan Penyakit Menular dan Tidak Menular	Cakupan pemenuhan upaya kesehatan perorangan dan upaya kesehatan masyarakat	Jumlah Dokumen Hasil Pelayanan Kesehatan Penyakit Menular dan Tidak Menular	Meningkatnya kualitas derajat kesehatan masyarakat		89 %	89 %	4 Dokumen	4 Dokumen	100 %	100 %	44,809,691	44,809,691	DAK Non Fisik - BOKKB - BOK	Cakupan pemenuhan upaya kesehatan perorangan dan upaya kesehatan masyarakat	89 %	24,914,313	
1.02.02.2.02.28	Pengambilan dan Pengiriman Spesimen Penyakit Potensial KLB ke Laboratorium Rujukan/Nasional	Cakupan pemenuhan upaya kesehatan perorangan dan upaya kesehatan masyarakat	Jumlah Spesimen Penyakit Potensial Kejadian Luar Biasa (KLB) ke Laboratorium Rujukan/Nasional yang Didistribusikan	Meningkatnya kualitas derajat kesehatan masyarakat		89 %	89 %	1 Paket	1 Paket	100 %	100 %	0	0	DAK Non Fisik - BOKKB - BOK	Cakupan pemenuhan upaya kesehatan perorangan dan upaya kesehatan masyarakat	89 %	24,914,313	

**Perubahan Program dan Kegiatan Perangkat Daerah
Kabupaten Magelang
Tahun 2023**

Unit Organisasi : 1.02.0.00.0.00.01.0000 DINAS KESEHATAN
Sub Unit Organisasi : 1.02.0.00.0.00.01.0004 PUSKESMAS NGLUWAR

Kode	Urusan/ Bidang/ Kegiatan/ Sub Kegiatan	Indikator Kinerja			Rencana Tahun 2023										Catatan Penting	Prakiraan Maju Rencana Tahun 2024		
		Capaian Program	Keluaran Sub Kegiatan	Hasil Kegiatan	Lokasi Output Kegiatan	Target Capaian Kinerja						Pagu Indikatif (Rp.)		Sumber Dana		Target Capaian Kinerja		Kebutuhan Dana/ Pagu Indikatif (Rp.)
						Program		Keluaran Sub Kegiatan		Hasil Kegiatan		Sebelum	Sesudah			Tolok Ukur	Target	
						Sebelum	Sesudah	Sebelum	Sesudah	Sebelum	Sesudah							
1	02 02 2.02 33	Operasional Pelayanan Puskesmas	Cakupan pemenuhan upaya kesehatan perorangan dan upaya kesehatan masyarakat	Jumlah Dokumen Operasional Pelayanan Puskesmas	Meningkatnya kualitas derajat kesehatan masyarakat		89 %	89 %	4 Dokumen	4 Dokumen	100 %	100 %	70,646,236	70,646,236	DAK Non Fisik - BOKKB - BOK	Cakupan pemenuhan upaya kesehatan perorangan dan upaya kesehatan masyarakat	89 %	24,914,313
1	02 02 2.02 36	Investigasi Awal Kejadian Tidak Diharapkan (Kejadian Ikutan Pasca Imunisasi dan Pemberian Obat Massal)	Cakupan pemenuhan upaya kesehatan perorangan dan upaya kesehatan masyarakat	Jumlah Laporan Hasil Investigasi Awal Kejadian Tidak Diharapkan (Kejadian Ikutan Pasca Imunisasi dan Pemberian Obat Massal)	Meningkatnya kualitas derajat kesehatan masyarakat		89 %	89 %	4 Laporan	4 Laporan	100 %	100 %	213,336	213,336	DAK Non Fisik - BOKKB - BOK	Cakupan pemenuhan upaya kesehatan perorangan dan upaya kesehatan masyarakat	89 %	24,914,313
1	02 02 2.02 37	Pelaksanaan Kewaspadaan Dini dan Respon Wabah	Cakupan pemenuhan upaya kesehatan perorangan dan upaya kesehatan masyarakat	Jumlah Dokumen Hasil Pelaksanaan Kewaspadaan Dini dan Respon Wabah	Meningkatnya kualitas derajat kesehatan masyarakat		89 %	89 %	4 Dokumen	4 Dokumen	100 %	100 %	0	0	DAK Non Fisik - BOKKB - BOK	Cakupan pemenuhan upaya kesehatan perorangan dan upaya kesehatan masyarakat	89 %	24,914,313
1	02 03	PROGRAM PENINGKATAN KAPASITAS SUMBER DAYA MANUSIA KESEHATAN										0	0			24,914,313		
1	02 03 2.02	Perencanaan Kebutuhan dan Pendayagunaan Sumber Daya Manusia Kesehatan untuk UKP dan UKM di Wilayah Kabupaten/Kota										0	0			24,914,313		
1	02 03 2.02 02	Pemenuhan Kebutuhan Sumber Daya Manusia Kesehatan Sesuai Standar	Cakupan kapasitas sumber daya manusia kesehatan	Jumlah Sumber Daya Manusia Kesehatan yang Memenuhi Standar di Fasilitas Pelayanan Kesehatan (Fasyankes)	Meningkatnya kualitas pelayanan kesehatan		98 %	98 %	2 Orang	2 Orang	100 %	100 %	0	0	DAK Non Fisik - BOKKB - BOK	Cakupan kapasitas sumber daya manusia kesehatan	98 %	24,914,313
1	02 05	PROGRAM PEMBERDAYAAN MASYARAKAT BIDANG KESEHATAN										93,867,840	93,867,840			24,914,313		
1	02 05 2.03	Pengembangan dan Pelaksanaan Upaya Kesehatan Bersumber Daya Masyarakat (UKBM) Tingkat Daerah Kabupaten/Kota										93,867,840	93,867,840			24,914,313		
1	02 05 2.03 01	Bimbingan Teknis dan Supervisi Pengembangan dan Pelaksanaan Upaya Kesehatan Bersumber Daya Masyarakat (UKBM)	Cakupan Pembinaan UKBM	Jumlah Dokumen Hasil Bimbingan Teknis dan Supervisi Upaya Kesehatan Bersumber Daya Masyarakat (UKBM)	Meningkatnya kualitas derajat kesehatan masyarakat		100 %	100 %	4 Dokumen	4 Dokumen	100 %	100 %	93,867,840	93,867,840	DAK Non Fisik - BOKKB - BOK	Cakupan Pembinaan UKBM	100 %	24,914,313
TOTAL													1,584,392,370	1,725,660,996			1,894,565,356	

**Perubahan Program dan Kegiatan Perangkat Daerah
Kabupaten Magelang
Tahun 2023**

Unit Organisasi : 1.02.0.00.0.00.01.0000 DINAS KESEHATAN
Sub Unit Organisasi : 1.02.0.00.0.00.01.0005 PUSKESMAS SALAM

Kode	Urusan/ Bidang Urusan/ Program/ Kegiatan/ Sub Kegiatan	Indikator Kinerja			Rencana Tahun 2023								Catatan Penting	Prakiraan Maju Rencana Tahun 2024								
		Capaian Program	Keluaran Sub Kegiatan	Hasil Kegiatan	Lokasi Output Kegiatan	Target Capaian Kinerja						Pagu Indikatif (Rp.)		Sumber Dana	Target Capaian Kinerja		Kebutuhan Dana/ Pagu Indikatif (Rp.)					
						Program		Keluaran Sub Kegiatan		Hasil Kegiatan					Tolok Ukur	Target						
						Sebelum	Sesudah	Sebelum	Sesudah	Sebelum	Sesudah	Sebelum						Sesudah				
1		URUSAN PEMERINTAHAN WAJIB YANG BERKAITAN DENGAN PELAYANAN DASAR																				
1	02	URUSAN PEMERINTAHAN BIDANG KESEHATAN												2,228,143,119	2,550,914,478		2,288,478,423					
1	02	01	PROGRAM PENUNJANG URUSAN PEMERINTAHAN DAERAH KABUPATEN/KOTA												1,624,995,705	1,947,767,064		1,665,620,598				
1	02	01	2.10	Peningkatan Pelayanan BLUD												1,624,995,705	1,947,767,064		1,665,620,598			
1	02	01	2.10	01	Pelayanan dan Penunjang Pelayanan BLUD	Persentase ketercapaian pelayanan umum dan kepegawaian perangkat daerah Persentase ketercapaian perencanaan, evaluasi kinerja OPD, dan keuangan perangkat daerah	Jumlah BLUD yang Menyediakan Pelayanan dan Penunjang Pelayanan	Meningkatnya kualitas pelayanan kesehatan		100 % 100 %	100 % 100 %	1 Unit Kerja	1 Unit Kerja	100 % 100 %	100 % 100 %	1,624,995,705	1,947,767,064	Pendapatan dari BLUD	Persentase ketercapaian pelayanan umum dan kepegawaian perangkat daerah Persentase ketercapaian perencanaan, evaluasi kinerja OPD, dan keuangan perangkat daerah	100 % 100 %	1,665,620,598	
1	02	02	PROGRAM PEMENUHAN UPAYA KESEHATAN PERORANGAN DAN UPAYA KESEHATAN MASYARAKAT															510,612,924	510,612,924		573,029,199	
1	02	02	2.01	Penyediaan Fasilitas Pelayanan Kesehatan untuk UKM dan UKP Kewenangan Daerah Kabupaten/Kota															4,918,400	4,918,400		0
1	02	02	2.01	20	Pemeliharaan Rutin dan Berkala Alat Kesehatan/Alat Penunjang Medik Fasilitas Pelayanan Kesehatan	Cakupan pemenuhan upaya kesehatan perorangan dan upaya kesehatan masyarakat	Jumlah Alat Kesehatan/Alat Penunjang Medik Fasilitas Layanan Kesehatan yang Terpelihara Sesuai Standar	Meningkatnya kualitas derajat kesehatan masyarakat		89 %		12 Unit	12 Unit		100 %	4,918,400	4,918,400	DAK Non Fisik-BOKKB-BOK	Cakupan pemenuhan upaya kesehatan perorangan dan upaya kesehatan masyarakat	89 %	0	
1	02	02	2.02	Penyediaan Layanan Kesehatan untuk UKM dan UKP Rujukan Tingkat Daerah Kabupaten/Kota															505,694,524	505,694,524		573,029,199
1	02	02	2.02	01	Pengelolaan Pelayanan Kesehatan Ibu Hamil	Cakupan pemenuhan upaya kesehatan perorangan dan upaya kesehatan masyarakat	Jumlah Ibu Hamil yang Mendapatkan Pelayanan Kesehatan Sesuai Standar	Meningkatnya kualitas derajat kesehatan masyarakat		89 %	89 %	560 Orang	560 Orang	100 %	100 %	145,381,392	145,381,392	DAK Non Fisik - BOKKB - BOK	Cakupan pemenuhan upaya kesehatan perorangan dan upaya kesehatan masyarakat	89 %	24,914,313	
1	02	02	2.02	02	Pengelolaan Pelayanan Kesehatan Ibu Bersalin	Cakupan pemenuhan upaya kesehatan perorangan dan upaya kesehatan masyarakat	Jumlah Ibu Bersalin yang Mendapatkan Pelayanan Kesehatan Sesuai Standar	Meningkatnya kualitas derajat kesehatan masyarakat		89 %	89 %	454 Orang	454 Orang	100 %	100 %	0	0		Cakupan pemenuhan upaya kesehatan perorangan dan upaya kesehatan masyarakat	89 %	24,914,313	

**Perubahan Program dan Kegiatan Perangkat Daerah
Kabupaten Magelang
Tahun 2023**

Unit Organisasi : 1.02.0.00.0.00.01.0000 DINAS KESEHATAN

Sub Unit Organisasi : 1.02.0.00.0.00.01.0005 PUSKESMAS SALAM

Kode	Urusan/ Bidang Urusan/ Program/ Kegiatan/ Sub Kegiatan	Indikator Kinerja			Rencana Tahun 2023										Catatan Penting	Prakiraan Maju Rencana Tahun 2024		
		Capaian Program	Keluaran Sub Kegiatan	Hasil Kegiatan	Lokasi Output Kegiatan	Target Capaian Kinerja						Pagu Indikatif (Rp.)		Sumber Dana		Target Capaian Kinerja		Kebutuhan Dana/ Pagu Indikatif (Rp.)
						Program		Keluaran Sub Kegiatan		Hasil Kegiatan		Sebelum	Sesudah			Tolok Ukur	Target	
						Sebelum	Sesudah	Sebelum	Sesudah	Sebelum	Sesudah							
1.02.02.2.02.03	Pengelolaan Pelayanan Kesehatan Bayi Baru Lahir	Cakupan pemenuhan upaya kesehatan perorangan dan upaya kesehatan masyarakat	Jumlah Bayi Baru Lahir yang Mendapatkan Pelayanan Kesehatan Sesuai Standar	Meningkatnya kualitas derajat kesehatan masyarakat		89 %	89 %	454 Orang	454 Orang	100 %	100 %	0	0	DAK Non Fisik - BOKKB - BOK	Cakupan pemenuhan upaya kesehatan perorangan dan upaya kesehatan masyarakat	89 %	24,914,313	
1.02.02.2.02.04	Pengelolaan Pelayanan Kesehatan Balita	Cakupan pemenuhan upaya kesehatan perorangan dan upaya kesehatan masyarakat	Jumlah Balita yang Mendapatkan Pelayanan Kesehatan Sesuai Standar	Meningkatnya kualitas derajat kesehatan masyarakat		89 %	89 %	2604 Orang	2604 Orang	100 %	100 %	3,840,048	3,840,048	DAK Non Fisik - BOKKB - BOK	Cakupan pemenuhan upaya kesehatan perorangan dan upaya kesehatan masyarakat	89 %	24,914,313	
1.02.02.2.02.05	Pengelolaan Pelayanan Kesehatan pada Usia Pendidikan Dasar	Cakupan pemenuhan upaya kesehatan perorangan dan upaya kesehatan masyarakat	Jumlah Anak Usia Pendidikan Dasar yang Mendapatkan Pelayanan Kesehatan Sesuai Standar	Meningkatnya kualitas derajat kesehatan masyarakat		89 %	89 %	6322 Orang	6322 Orang	100 %	100 %	5,866,740	5,866,740	DAK Non Fisik - BOKKB - BOK	Cakupan pemenuhan upaya kesehatan perorangan dan upaya kesehatan masyarakat	89 %	24,914,313	
1.02.02.2.02.06	Pengelolaan Pelayanan Kesehatan pada Usia Produktif	Cakupan pemenuhan upaya kesehatan perorangan dan upaya kesehatan masyarakat	Jumlah Penduduk Usia Produktif yang Mendapatkan Pelayanan Kesehatan Sesuai Standar	Meningkatnya kualitas derajat kesehatan masyarakat		89 %	89 %	30.714 Orang	30.714 Orang	100 %	100 %	2,186,694	2,186,694	DAK Non Fisik- BOKKB-BOK	Cakupan pemenuhan upaya kesehatan perorangan dan upaya kesehatan masyarakat	89 %	0	
1.02.02.2.02.07	Pengelolaan Pelayanan Kesehatan pada Usia Lanjut	Cakupan pemenuhan upaya kesehatan perorangan dan upaya kesehatan masyarakat	Jumlah Penduduk Usia Lanjut yang Mendapatkan Pelayanan Kesehatan Sesuai Standar	Meningkatnya kualitas derajat kesehatan masyarakat		89 %	89 %	8733 Orang	8733 Orang	100 %	100 %	56,580,276	56,580,276	DAK Non Fisik - BOKKB - BOK	Cakupan pemenuhan upaya kesehatan perorangan dan upaya kesehatan masyarakat	89 %	24,914,313	
1.02.02.2.02.08	Pengelolaan Pelayanan Kesehatan Penderita Hipertensi	Cakupan pemenuhan upaya kesehatan perorangan dan upaya kesehatan masyarakat	Jumlah Penderita Hipertensi yang Mendapatkan Pelayanan Kesehatan Sesuai Standar	Meningkatnya kualitas derajat kesehatan masyarakat		89 %	89 %	14642 Orang	14642 Orang	100 %	100 %	0	0	DAK Non Fisik - BOKKB - BOK	Cakupan pemenuhan upaya kesehatan perorangan dan upaya kesehatan masyarakat	89 %	24,914,313	

**Perubahan Program dan Kegiatan Perangkat Daerah
Kabupaten Magelang
Tahun 2023**

Unit Organisasi : 1.02.0.00.0.00.01.0000 DINAS KESEHATAN

Sub Unit Organisasi : 1.02.0.00.0.00.01.0005 PUSKESMAS SALAM

Kode	Urusan/ Bidang Urusan/ Program/ Kegiatan/ Sub Kegiatan	Indikator Kinerja			Rencana Tahun 2023										Catatan Penting	Prakiraan Maju Rencana Tahun 2024			
		Capaian Program	Keluaran Sub Kegiatan	Hasil Kegiatan	Lokasi Output Kegiatan	Target Capaian Kinerja						Pagu Indikatif (Rp.)		Sumber Dana		Target Capaian Kinerja		Kebutuhan Dana/ Pagu Indikatif (Rp.)	
						Program		Keluaran Sub Kegiatan		Hasil Kegiatan		Sebelum	Sesudah			Tolok Ukur	Target		
						Sebelum	Sesudah	Sebelum	Sesudah	Sebelum	Sesudah								
1	02 02 2.02 09	Pengelolaan Pelayanan Kesehatan Penderita Diabetes Melitus	Cakupan pemenuhan upaya kesehatan perorangan dan upaya kesehatan masyarakat	Jumlah Penderita Diabetes Melitus yang Mendapatkan Pelayanan Kesehatan Sesuai Standar		Meningkatnya kualitas derajat kesehatan masyarakat		89 %	89 %	685 Orang	685 Orang	100 %	100 %	0	0	DAK Non Fisik - BOKKB - BOK	Cakupan pemenuhan upaya kesehatan perorangan dan upaya kesehatan masyarakat	89 %	24,914,313
1	02 02 2.02 10	Pengelolaan Pelayanan Kesehatan Orang dengan Gangguan Jiwa Berat	Cakupan pemenuhan upaya kesehatan perorangan dan upaya kesehatan masyarakat	Jumlah Orang yang Mendapatkan Pelayanan Kesehatan Orang dengan Gangguan Jiwa Berat Sesuai Standar		Meningkatnya kualitas derajat kesehatan masyarakat		89 %	89 %	120 Orang	120 Orang	100 %	100 %	6,480,081	6,480,081	DAK Non Fisik- BOKKB- BOK	Cakupan pemenuhan upaya kesehatan perorangan dan upaya kesehatan masyarakat	89 %	24,914,313
1	02 02 2.02 11	Pengelolaan Pelayanan Kesehatan Orang Terduga Tuberkulosis	Cakupan pemenuhan upaya kesehatan perorangan dan upaya kesehatan masyarakat	Jumlah Orang Terduga Menderita Tuberkulosis yang Mendapatkan Pelayanan Sesuai Standar		Meningkatnya kualitas derajat kesehatan masyarakat		89 %	89 %	349 Orang	349 Orang	100 %	100 %	2,080,026	2,080,026	DAK Non Fisik - BOKKB - BOK	Cakupan pemenuhan upaya kesehatan perorangan dan upaya kesehatan masyarakat	89 %	24,914,313
1	02 02 2.02 12	Pengelolaan Pelayanan Kesehatan Orang dengan Risiko Terinfeksi HIV	Cakupan pemenuhan upaya kesehatan perorangan dan upaya kesehatan masyarakat	Jumlah Orang Terduga Menderita HIV yang Mendapatkan Pelayanan Sesuai Standar		Meningkatnya kualitas derajat kesehatan masyarakat		89 %	89 %	743 Orang	743 Orang	100 %	100 %	0	0	DAK Non Fisik - BOKKB - BOK	Cakupan pemenuhan upaya kesehatan perorangan dan upaya kesehatan masyarakat	89 %	24,914,313
1	02 02 2.02 13	Pengelolaan Pelayanan Kesehatan bagi Penduduk pada Kondisi Kejadian Luar Biasa (KLB)	Cakupan pemenuhan upaya kesehatan perorangan dan upaya kesehatan masyarakat	Jumlah Dokumen Hasil Pengelolaan Pelayanan Kesehatan bagi Penduduk pada Kondisi Kejadian Luar Biasa (KLB) Sesuai Standar		Meningkatnya kualitas derajat kesehatan masyarakat		89 %	89 %	12 Dokumen	12 Dokumen	100 %	100 %	0	0	DAK Non Fisik - BOKKB - BOK	Cakupan pemenuhan upaya kesehatan perorangan dan upaya kesehatan masyarakat	89 %	24,914,313
1	02 02 2.02 15	Pengelolaan Pelayanan Kesehatan Gizi Masyarakat	Cakupan pemenuhan upaya kesehatan perorangan dan upaya kesehatan masyarakat	Jumlah Dokumen Hasil Pengelolaan Pelayanan Kesehatan Gizi Masyarakat		Meningkatnya kualitas derajat kesehatan masyarakat		89 %	89 %	4 Dokumen	4 Dokumen	100 %	100 %	28,191,744	28,191,744	DAK Non Fisik - BOKKB - BOK	Cakupan pemenuhan upaya kesehatan perorangan dan upaya kesehatan masyarakat	89 %	24,914,313

**Perubahan Program dan Kegiatan Perangkat Daerah
Kabupaten Magelang
Tahun 2023**

Unit Organisasi : 1.02.0.00.0.00.01.0000 DINAS KESEHATAN

Sub Unit Organisasi : 1.02.0.00.0.00.01.0005 PUSKESMAS SALAM

Kode	Urusan/ Bidang/ Kegiatan/ Sub Kegiatan	Indikator Kinerja			Rencana Tahun 2023										Catatan Penting	Prakiraan Maju Rencana Tahun 2024		
		Capaian Program	Keluaran Sub Kegiatan	Hasil Kegiatan	Lokasi Output Kegiatan	Target Capaian Kinerja						Pagu Indikatif (Rp.)		Sumber Dana		Target Capaian Kinerja		Kebutuhan Dana/ Pagu Indikatif (Rp.)
						Program		Keluaran Sub Kegiatan		Hasil Kegiatan		Sebelum	Sesudah			Tolok Ukur	Target	
						Sebelum	Sesudah	Sebelum	Sesudah	Sebelum	Sesudah							
1.02.02.2.02.16	Pengelolaan Pelayanan Kesehatan Kerja dan Olahraga	Cakupan pemenuhan upaya kesehatan perorangan dan upaya kesehatan masyarakat	Jumlah Dokumen Hasil Pengelolaan Pelayanan Kesehatan Kerja dan Olahraga	Meningkatnya kualitas derajat kesehatan masyarakat		89 %	89 %	4 Dokumen	4 Dokumen	100 %	100 %	320,004	320,004	DAK Non Fisik - BOKKB - BOK	Cakupan pemenuhan upaya kesehatan perorangan dan upaya kesehatan masyarakat	89 %	24,914,313	
1.02.02.2.02.17	Pengelolaan Pelayanan Kesehatan Lingkungan	Cakupan pemenuhan upaya kesehatan perorangan dan upaya kesehatan masyarakat	Jumlah Dokumen Hasil Pengelolaan Pelayanan Kesehatan Lingkungan	Meningkatnya kualitas derajat kesehatan masyarakat	Kab. Magelang, Salam, Semua Kelurahan	89 %	89 %	6 Dokumen	6 Dokumen	100 %	100 %	1,946,691	1,946,691	DAK Non Fisik- BOKKB-BOK	Cakupan pemenuhan upaya kesehatan perorangan dan upaya kesehatan masyarakat	89 %	24,914,313	
1.02.02.2.02.18	Pengelolaan Pelayanan Promosi Kesehatan	Cakupan pemenuhan upaya kesehatan perorangan dan upaya kesehatan masyarakat	Jumlah Dokumen Hasil Pengelolaan Pelayanan Promosi Kesehatan	Meningkatnya kualitas derajat kesehatan masyarakat		89 %	89 %	4 Dokumen	4 Dokumen	100 %	100 %	81,425,585	81,425,585	DAK Non Fisik - BOKKB - BOK	Cakupan pemenuhan upaya kesehatan perorangan dan upaya kesehatan masyarakat	89 %	24,914,313	
1.02.02.2.02.20	Pengelolaan Surveilans Kesehatan	Cakupan pemenuhan upaya kesehatan perorangan dan upaya kesehatan masyarakat	Jumlah Dokumen Hasil Pengelolaan Surveilans Kesehatan	Meningkatnya kualitas derajat kesehatan masyarakat		89 %	89 %	12 Dokumen	12 Dokumen	100 %	100 %	0	0	DAK Non Fisik - BOKKB - BOK	Cakupan pemenuhan upaya kesehatan perorangan dan upaya kesehatan masyarakat	89 %	24,914,313	
1.02.02.2.02.22	Pengelolaan Pelayanan Kesehatan Jiwa dan NAPZA	Cakupan pemenuhan upaya kesehatan perorangan dan upaya kesehatan masyarakat	Jumlah Penyalahguna NAPZA yang Mendapatkan Pelayanan Kesehatan	Meningkatnya kualitas derajat kesehatan masyarakat		89 %	89 %	1 Orang	1 Orang	100 %	100 %	880,011	880,011	DAK Non Fisik - BOKKB - BOK	Cakupan pemenuhan upaya kesehatan perorangan dan upaya kesehatan masyarakat	89 %	24,914,313	
1.02.02.2.02.25	Pelayanan Kesehatan Penyakit Menular dan Tidak Menular	Cakupan pemenuhan upaya kesehatan perorangan dan upaya kesehatan masyarakat	Jumlah Dokumen Hasil Pelayanan Kesehatan Penyakit Menular dan Tidak Menular	Meningkatnya kualitas derajat kesehatan masyarakat		89 %	89 %	4 Dokumen	4 Dokumen	100 %	100 %	45,227,232	45,227,232	DAK Non Fisik - BOKKB - BOK	Cakupan pemenuhan upaya kesehatan perorangan dan upaya kesehatan masyarakat	89 %	24,914,313	

**Perubahan Program dan Kegiatan Perangkat Daerah
Kabupaten Magelang
Tahun 2023**

Unit Organisasi : 1.02.0.00.0.00.01.0000 DINAS KESEHATAN
Sub Unit Organisasi : 1.02.0.00.0.00.01.0005 PUSKESMAS SALAM

Kode	Urusan/ Bidang Urusan/ Program/ Kegiatan/ Sub Kegiatan	Indikator Kinerja			Rencana Tahun 2023										Catatan Penting	Prakiraan Maju Rencana Tahun 2024		
		Capaian Program	Keluaran Sub Kegiatan	Hasil Kegiatan	Lokasi Output Kegiatan	Target Capaian Kinerja						Pagu Indikatif (Rp.)		Sumber Dana		Target Capaian Kinerja		Kebutuhan Dana/ Pagu Indikatif (Rp.)
						Program		Keluaran Sub Kegiatan		Hasil Kegiatan		Sebelum	Sesudah			Tolok Ukur	Target	
						Sebelum	Sesudah	Sebelum	Sesudah	Sebelum	Sesudah							
1	02 02 2.02 28	Pengambilan dan Pengiriman Spesimen Penyakit Potensial KLB ke Laboratorium Rujukan/Nasional	Cakupan pemenuhan upaya kesehatan perorangan dan upaya kesehatan masyarakat	Jumlah Spesimen Penyakit Potensial Kejadian Luar Biasa (KLB) ke Laboratorium Rujukan/Nasional yang Didistribusikan	Meningkatnya kualitas derajat kesehatan masyarakat		89 %	89 %	1 Paket	1 Paket	100 %	100 %	0	0	DAK Non Fisik - BOKKB - BOK	Cakupan pemenuhan upaya kesehatan perorangan dan upaya kesehatan masyarakat	89 %	24,914,313
1	02 02 2.02 33	Operasional Pelayanan Puskesmas	Cakupan pemenuhan upaya kesehatan perorangan dan upaya kesehatan masyarakat	Jumlah Dokumen Operasional Pelayanan Puskesmas	Meningkatnya kualitas derajat kesehatan masyarakat		89 %	89 %	4 Dokumen	4 Dokumen	100 %	100 %	125,288,000	125,288,000	DAK Non Fisik - BOKKB - BOK	Cakupan pemenuhan upaya kesehatan perorangan dan upaya kesehatan masyarakat	89 %	24,914,313
1	02 02 2.02 36	Investigasi Awal Kejadian Tidak Diharapkan (Kejadian Ikutan Pasca Imunisasi dan Pemberian Obat Massal)	Cakupan pemenuhan upaya kesehatan perorangan dan upaya kesehatan masyarakat	Jumlah Laporan Hasil Investigasi Awal Kejadian Tidak Diharapkan (Kejadian Ikutan Pasca Imunisasi dan Pemberian Obat Massal)	Meningkatnya kualitas derajat kesehatan masyarakat		89 %	89 %	4 Laporan	4 Laporan	100 %	100 %	0	0	DAK Non Fisik - BOKKB - BOK	Cakupan pemenuhan upaya kesehatan perorangan dan upaya kesehatan masyarakat	89 %	24,914,313
1	02 02 2.02 37	Pelaksanaan Kewaspadaan Dini dan Respon Wabah	Cakupan pemenuhan upaya kesehatan perorangan dan upaya kesehatan masyarakat	Jumlah Dokumen Hasil Pelaksanaan Kewaspadaan Dini dan Respon Wabah	Meningkatnya kualitas derajat kesehatan masyarakat		89 %	89 %	4 Dokumen	4 Dokumen	100 %	100 %	0	0	DAK Non Fisik - BOKKB - BOK	Cakupan pemenuhan upaya kesehatan perorangan dan upaya kesehatan masyarakat	89 %	24,914,313
1	02 03	PROGRAM PENINGKATAN KAPASITAS SUMBER DAYA MANUSIA KESEHATAN										0	0				24,914,313	
1	02 03 2.02	Perencanaan Kebutuhan dan Pendayagunaan Sumber Daya Manusia Kesehatan untuk UKP dan UKM di Wilayah Kabupaten/Kota										0	0				24,914,313	
1	02 03 2.02 02	Pemenuhan Kebutuhan Sumber Daya Manusia Kesehatan Sesuai Standar	Cakupan kapasitas sumber daya manusia kesehatan	Jumlah Sumber Daya Manusia Kesehatan yang Memenuhi Standar di Fasilitas Pelayanan Kesehatan (Fasyankes)	Meningkatnya kualitas pelayanan kesehatan		98 %	98 %	4 Orang	4 Orang	100 %	100 %	0	0	DAK Non Fisik - BOKKB - BOK	Cakupan kapasitas sumber daya manusia kesehatan	98 %	24,914,313
1	02 05	PROGRAM PEMBERDAYAAN MASYARAKAT BIDANG KESEHATAN										92,534,490	92,534,490				24,914,313	
1	02 05 2.03	Pengembangan dan Pelaksanaan Upaya Kesehatan Bersumber Daya Masyarakat (UKBM) Tingkat Daerah Kabupaten/Kota										92,534,490	92,534,490				24,914,313	

**Perubahan Program dan Kegiatan Perangkat Daerah
Kabupaten Magelang
Tahun 2023**

Unit Organisasi : 1.02.0.00.0.00.01.0000 DINAS KESEHATAN
Sub Unit Organisasi : 1.02.0.00.0.00.01.0005 PUSKESMAS SALAM

Kode	Urusan/ Bidang Urusan/ Program/ Kegiatan/ Sub Kegiatan	Indikator Kinerja			Rencana Tahun 2023										Catatan Penting	Prakiraan Maju Rencana Tahun 2024		
		Capaian Program	Keluaran Sub Kegiatan	Hasil Kegiatan	Lokasi Output Kegiatan	Target Capaian Kinerja						Pagu Indikatif (Rp.)		Sumber Dana		Target Capaian Kinerja		Kebutuhan Dana/ Pagu Indikatif (Rp.)
						Program		Keluaran Sub Kegiatan		Hasil Kegiatan		Sebelum	Sesudah			Tolok Ukur	Target	
						Sebelum	Sesudah	Sebelum	Sesudah	Sebelum	Sesudah							
1.02.05.2.03.01	Bimbingan Teknis dan Supervisi Pengembangan dan Pelaksanaan Upaya Kesehatan Bersumber Daya Masyarakat (UKBM)	Cakupan Pembinaan UKBM	Jumlah Dokumen Hasil Bimbingan Teknis dan Supervisi Upaya Kesehatan Bersumber Daya Masyarakat (UKBM)	Meningkatnya kualitas derajat kesehatan masyarakat		100 %	100 %	4 Dokumen	4 Dokumen	100 %	100 %	92,534,490	92,534,490	DAK Non Fisik - BOKKB - BOK	Cakupan Pembinaan UKBM	100 %	24,914,313	
TOTAL												2,228,143,119	2,550,914,478				2,288,478,423	

**Perubahan Program dan Kegiatan Perangkat Daerah
Kabupaten Magelang
Tahun 2023**

Unit Organisasi : 1.02.0.00.0.00.01.0000 DINAS KESEHATAN

Sub Unit Organisasi : 1.02.0.00.0.00.01.0006 PUSKESMAS SRUMBUNG

Kode	Urusan/ Bidang Urusan/ Program/ Kegiatan/ Sub Kegiatan	Indikator Kinerja			Rencana Tahun 2023								Catatan Penting	Prakiraan Maju Rencana Tahun 2024						
		Capaian Program	Keluaran Sub Kegiatan	Hasil Kegiatan	Lokasi Output Kegiatan	Target Capaian Kinerja						Pagu Indikatif (Rp.)		Sumber Dana	Target Capaian Kinerja		Kebutuhan Dana/ Pagu Indikatif (Rp.)			
						Program		Keluaran Sub Kegiatan		Hasil Kegiatan					Tolok Ukur	Target				
						Sebelum	Sesudah	Sebelum	Sesudah	Sebelum	Sesudah	Sebelum						Sesudah		
1		URUSAN PEMERINTAHAN WAJIB YANG BERKAITAN DENGAN PELAYANAN DASAR																		
1	02	URUSAN PEMERINTAHAN BIDANG KESEHATAN											2,241,596,432	2,170,520,285		2,296,527,419				
1	02	01	PROGRAM PENUNJANG URUSAN PEMERINTAHAN DAERAH KABUPATEN/KOTA											1,632,848,385	1,561,772,238		1,673,669,594			
1	02	01	2.10	Peningkatan Pelayanan BLUD											1,632,848,385	1,561,772,238		1,673,669,594		
1	02	01	2.10	01	Pelayanan dan Penunjang Pelayanan BLUD	Persentase ketercapaian pelayanan umum dan kepegawaian perangkat daerah Persentase ketercapaian perencanaan, evaluasi kinerja OPD, dan keuangan perangkat daerah	Jumlah BLUD yang Menyediakan Pelayanan dan Penunjang Pelayanan	Meningkatnya kualitas pelayanan kesehatan		100 % 100 %	100 % 100 %	1 Unit Kerja 1 Unit Kerja	100 % 100 %	100 % 100 %	1,632,848,385	1,561,772,238	Pendapatan dari BLUD	Persentase ketercapaian pelayanan umum dan kepegawaian perangkat daerah Persentase ketercapaian perencanaan, evaluasi kinerja OPD, dan keuangan perangkat daerah	100 % 100 %	1,673,669,594
1	02	02	PROGRAM PEMENUHAN UPAYA KESEHATAN PERORANGAN DAN UPAYA KESEHATAN MASYARAKAT											522,133,631	522,133,631		573,029,199			
1	02	02	2.01	Penyediaan Fasilitas Pelayanan Kesehatan untuk UKM dan UKP Kewenangan Daerah Kabupaten/Kota											4,280,400	4,280,400		0		
1	02	02	2.01	20	Pemeliharaan Rutin dan Berkala Alat Kesehatan/Alat Penunjang Medik Fasilitas Pelayanan Kesehatan	Cakupan pemenuhan upaya kesehatan perorangan dan upaya kesehatan masyarakat	Jumlah Alat Kesehatan/Alat Penunjang Medik Fasilitas Layanan Kesehatan yang Terpelihara Sesuai Standar	Meningkatnya kualitas derajat kesehatan masyarakat		89 %		11 Unit 11 Unit		100 %	4,280,400	4,280,400	DAK Non Fisik-BOKKB-BOK	Cakupan pemenuhan upaya kesehatan perorangan dan upaya kesehatan masyarakat	89 %	0
1	02	02	2.02	Penyediaan Layanan Kesehatan untuk UKM dan UKP Rujukan Tingkat Daerah Kabupaten/Kota											517,853,231	517,853,231		573,029,199		
1	02	02	2.02	01	Pengelolaan Pelayanan Kesehatan Ibu Hamil	Cakupan pemenuhan upaya kesehatan perorangan dan upaya kesehatan masyarakat	Jumlah Ibu Hamil yang Mendapatkan Pelayanan Kesehatan Sesuai Standar	Meningkatnya kualitas derajat kesehatan masyarakat		89 %	89 %	588 Orang 588 Orang		100 % 100 %	189,711,450	189,711,450	DAK Non Fisik - BOKKB - BOK	Cakupan pemenuhan upaya kesehatan perorangan dan upaya kesehatan masyarakat	89 %	24,914,313
1	02	02	2.02	02	Pengelolaan Pelayanan Kesehatan Ibu Bersalin	Cakupan pemenuhan upaya kesehatan perorangan dan upaya kesehatan masyarakat	Jumlah Ibu Bersalin yang Mendapatkan Pelayanan Kesehatan Sesuai Standar	Meningkatnya kualitas derajat kesehatan masyarakat		89 %	89 %	535 Orang 535 Orang		100 % 100 %	0	0	DAK Non Fisik - BOKKB - BOK	Cakupan pemenuhan upaya kesehatan perorangan dan upaya kesehatan masyarakat	89 %	24,914,313

**Perubahan Program dan Kegiatan Perangkat Daerah
Kabupaten Magelang
Tahun 2023**

Unit Organisasi : 1.02.0.00.0.00.01.0000 DINAS KESEHATAN

Sub Unit Organisasi : 1.02.0.00.0.00.01.0006 PUSKESMAS SRUMBUNG

Kode	Urusan/ Bidang Urusan/ Program/ Kegiatan/ Sub Kegiatan	Indikator Kinerja			Rencana Tahun 2023										Catatan Penting	Prakiraan Maju Rencana Tahun 2024		
		Capaian Program	Keluaran Sub Kegiatan	Hasil Kegiatan	Lokasi Output Kegiatan	Target Capaian Kinerja						Pagu Indikatif (Rp.)		Sumber Dana		Target Capaian Kinerja		Kebutuhan Dana/ Pagu Indikatif (Rp.)
						Program		Keluaran Sub Kegiatan		Hasil Kegiatan		Sebelum	Sesudah			Tolok Ukur	Target	
						Sebelum	Sesudah	Sebelum	Sesudah	Sebelum	Sesudah							
1.02.02.2.02.03	Pengelolaan Pelayanan Kesehatan Bayi Baru Lahir	Cakupan pemenuhan upaya kesehatan perorangan dan upaya kesehatan masyarakat	Jumlah Bayi Baru Lahir yang Mendapatkan Pelayanan Kesehatan Sesuai Standar	Meningkatnya kualitas derajat kesehatan masyarakat		89 %	89 %	531 Orang	531 Orang	100 %	100 %	0	0	DAK Non Fisik - BOKKB - BOK	Cakupan pemenuhan upaya kesehatan perorangan dan upaya kesehatan masyarakat	89 %	24,914,313	
1.02.02.2.02.04	Pengelolaan Pelayanan Kesehatan Balita	Cakupan pemenuhan upaya kesehatan perorangan dan upaya kesehatan masyarakat	Jumlah Balita yang Mendapatkan Pelayanan Kesehatan Sesuai Standar	Meningkatnya kualitas derajat kesehatan masyarakat		89 %	89 %	2982 Orang	2982 Orang	100 %	100 %	9,620,100	9,620,100	DAK Non Fisik - BOKKB - BOK	Cakupan pemenuhan upaya kesehatan perorangan dan upaya kesehatan masyarakat	89 %	24,914,313	
1.02.02.2.02.05	Pengelolaan Pelayanan Kesehatan pada Usia Pendidikan Dasar	Cakupan pemenuhan upaya kesehatan perorangan dan upaya kesehatan masyarakat	Jumlah Anak Usia Pendidikan Dasar yang Mendapatkan Pelayanan Kesehatan Sesuai Standar	Meningkatnya kualitas derajat kesehatan masyarakat		89 %	89 %	6263 Orang	6263 Orang	100 %	100 %	0	0	DAK Non Fisik - BOKKB - BOK	Cakupan pemenuhan upaya kesehatan perorangan dan upaya kesehatan masyarakat	89 %	24,914,313	
1.02.02.2.02.06	Pengelolaan Pelayanan Kesehatan pada Usia Produktif	Cakupan pemenuhan upaya kesehatan perorangan dan upaya kesehatan masyarakat	Jumlah Penduduk Usia Produktif yang Mendapatkan Pelayanan Kesehatan Sesuai Standar	Meningkatnya kualitas derajat kesehatan masyarakat		89 %	89 %	31.199 Orang	31.199 Orang	100 %	100 %	6,160,077	6,160,077	DAK Non Fisik - BOKKB - BOK	Cakupan pemenuhan upaya kesehatan perorangan dan upaya kesehatan masyarakat	89 %	0	
1.02.02.2.02.07	Pengelolaan Pelayanan Kesehatan pada Usia Lanjut	Cakupan pemenuhan upaya kesehatan perorangan dan upaya kesehatan masyarakat	Jumlah Penduduk Usia Lanjut yang Mendapatkan Pelayanan Kesehatan Sesuai Standar	Meningkatnya kualitas derajat kesehatan masyarakat		89 %	89 %	6927 Orang	6927 Orang	100 %	100 %	36,960,084	36,960,084	DAK Non Fisik - BOKKB - BOK	Cakupan pemenuhan upaya kesehatan perorangan dan upaya kesehatan masyarakat	89 %	24,914,313	
1.02.02.2.02.08	Pengelolaan Pelayanan Kesehatan Penderita Hipertensi	Cakupan pemenuhan upaya kesehatan perorangan dan upaya kesehatan masyarakat	Jumlah Penderita Hipertensi yang Mendapatkan Pelayanan Kesehatan Sesuai Standar	Meningkatnya kualitas derajat kesehatan masyarakat		89 %	89 %	14809 Orang	14809 Orang	100 %	100 %	0	0	DAK Non Fisik - BOKKB - BOK	Cakupan pemenuhan upaya kesehatan perorangan dan upaya kesehatan masyarakat	89 %	24,914,313	

**Perubahan Program dan Kegiatan Perangkat Daerah
Kabupaten Magelang
Tahun 2023**

Unit Organisasi : 1.02.0.00.0.00.01.0000 DINAS KESEHATAN

Sub Unit Organisasi : 1.02.0.00.0.00.01.0006 PUSKESMAS SRUMBUNG

Kode	Urusan/ Bidang Urusan/ Program/ Kegiatan/ Sub Kegiatan	Indikator Kinerja			Rencana Tahun 2023										Catatan Penting	Prakiraan Maju Rencana Tahun 2024		
		Capaian Program	Keluaran Sub Kegiatan	Hasil Kegiatan	Lokasi Output Kegiatan	Target Capaian Kinerja						Pagu Indikatif (Rp.)		Sumber Dana		Target Capaian Kinerja		Kebutuhan Dana/ Pagu Indikatif (Rp.)
						Program		Keluaran Sub Kegiatan		Hasil Kegiatan		Sebelum	Sesudah			Tolok Ukur	Target	
						Sebelum	Sesudah	Sebelum	Sesudah	Sebelum	Sesudah							
1	02 02 2.02 09	Pengelolaan Pelayanan Kesehatan Penderita Diabetes Melitus	Cakupan pemenuhan upaya kesehatan perorangan dan upaya kesehatan masyarakat	Jumlah Penderita Diabetes Melitus yang Mendapatkan Pelayanan Kesehatan Sesuai Standar	Meningkatnya kualitas derajat kesehatan masyarakat		89 %	89 %	692 Orang	692 Orang	100 %	100 %	0	0	DAK Non Fisik - BOKKB - BOK	Cakupan pemenuhan upaya kesehatan perorangan dan upaya kesehatan masyarakat	89 %	24,914,313
1	02 02 2.02 10	Pengelolaan Pelayanan Kesehatan Orang dengan Gangguan Jiwa Berat	Cakupan pemenuhan upaya kesehatan perorangan dan upaya kesehatan masyarakat	Jumlah Orang yang Mendapatkan Pelayanan Kesehatan Orang dengan Gangguan Jiwa Berat Sesuai Standar	Meningkatnya kualitas derajat kesehatan masyarakat		89 %	89 %	123 Orang	123 Orang	100 %	100 %	960,012	960,012	DAK Non Fisik - BOKKB - BOK	Cakupan pemenuhan upaya kesehatan perorangan dan upaya kesehatan masyarakat	89 %	24,914,313
1	02 02 2.02 11	Pengelolaan Pelayanan Kesehatan Orang Terduga Tuberkulosis	Cakupan pemenuhan upaya kesehatan perorangan dan upaya kesehatan masyarakat	Jumlah Orang Terduga Menderita Tuberkulosis yang Mendapatkan Pelayanan Sesuai Standar	Meningkatnya kualitas derajat kesehatan masyarakat		89 %	89 %	335 Orang	335 Orang	100 %	100 %	4,160,052	4,160,052	DAK Non Fisik - BOKKB - BOK	Cakupan pemenuhan upaya kesehatan perorangan dan upaya kesehatan masyarakat	89 %	24,914,313
1	02 02 2.02 12	Pengelolaan Pelayanan Kesehatan Orang dengan Risiko Terinfeksi HIV	Cakupan pemenuhan upaya kesehatan perorangan dan upaya kesehatan masyarakat	Jumlah Orang Terduga Menderita HIV yang Mendapatkan Pelayanan Sesuai Standar	Meningkatnya kualitas derajat kesehatan masyarakat		89 %	89 %	714 Orang	714 Orang	100 %	100 %	0	0	DAK Non Fisik - BOKKB - BOK	Cakupan pemenuhan upaya kesehatan perorangan dan upaya kesehatan masyarakat	89 %	24,914,313
1	02 02 2.02 13	Pengelolaan Pelayanan Kesehatan bagi Penduduk pada Kondisi Kejadian Luar Biasa (KLB)	Cakupan pemenuhan upaya kesehatan perorangan dan upaya kesehatan masyarakat	Jumlah Dokumen Hasil Pengelolaan Pelayanan Kesehatan bagi Penduduk pada Kondisi Kejadian Luar Biasa (KLB) Sesuai Standar	Meningkatnya kualitas derajat kesehatan masyarakat		89 %	89 %	12 Dokumen	12 Dokumen	100 %	100 %	0	0	DAK Non Fisik - BOKKB - BOK	Cakupan pemenuhan upaya kesehatan perorangan dan upaya kesehatan masyarakat	89 %	24,914,313
1	02 02 2.02 15	Pengelolaan Pelayanan Kesehatan Gizi Masyarakat	Cakupan pemenuhan upaya kesehatan perorangan dan upaya kesehatan masyarakat	Jumlah Dokumen Hasil Pengelolaan Pelayanan Kesehatan Gizi Masyarakat	Meningkatnya kualitas derajat kesehatan masyarakat		89 %	89 %	4 Dokumen	4 Dokumen	100 %	100 %	54,422,550	54,422,550	DAK Non Fisik - BOKKB - BOK	Cakupan pemenuhan upaya kesehatan perorangan dan upaya kesehatan masyarakat	89 %	24,914,313

**Perubahan Program dan Kegiatan Perangkat Daerah
Kabupaten Magelang
Tahun 2023**

Unit Organisasi : 1.02.0.00.0.00.01.0000 DINAS KESEHATAN

Sub Unit Organisasi : 1.02.0.00.0.00.01.0006 PUSKESMAS SRUMBUNG

Kode	Urusan/ Bidang/ Kegiatan/ Sub Kegiatan	Indikator Kinerja			Rencana Tahun 2023										Catatan Penting	Prakiraan Maju Rencana Tahun 2024					
		Capaian Program	Keluaran Sub Kegiatan	Hasil Kegiatan	Lokasi Output Kegiatan	Target Capaian Kinerja						Pagu Indikatif (Rp.)		Sumber Dana		Target Capaian Kinerja		Kebutuhan Dana/ Pagu Indikatif (Rp.)			
						Program		Keluaran Sub Kegiatan		Hasil Kegiatan		Sebelum	Sesudah			Tolok Ukur	Target				
						Sebelum	Sesudah	Sebelum	Sesudah	Sebelum	Sesudah										
1	02	02	2.02	16	Pengelolaan Pelayanan Kesehatan Kerja dan Olahraga	Cakupan pemenuhan upaya kesehatan perorangan dan upaya kesehatan masyarakat	Jumlah Dokumen Hasil Pengelolaan Pelayanan Kesehatan Kerja dan Olahraga	Meningkatnya kualitas derajat kesehatan masyarakat		89 %	89 %	4 Dokumen	4 Dokumen	100 %	100 %	0	0	DAK Non Fisik - BOKKB - BOK	Cakupan pemenuhan upaya kesehatan perorangan dan upaya kesehatan masyarakat	89 %	24,914,313
1	02	02	2.02	17	Pengelolaan Pelayanan Kesehatan Lingkungan	Cakupan pemenuhan upaya kesehatan perorangan dan upaya kesehatan masyarakat	Jumlah Dokumen Hasil Pengelolaan Pelayanan Kesehatan Lingkungan	Meningkatnya kualitas derajat kesehatan masyarakat		89 %	89 %	6 Dokumen	6 Dokumen	100 %	100 %	7,093,422	7,093,422	DAK Non Fisik - BOKKB - BOK	Cakupan pemenuhan upaya kesehatan perorangan dan upaya kesehatan masyarakat	89 %	24,914,313
1	02	02	2.02	18	Pengelolaan Pelayanan Promosi Kesehatan	Cakupan pemenuhan upaya kesehatan perorangan dan upaya kesehatan masyarakat	Jumlah Dokumen Hasil Pengelolaan Pelayanan Promosi Kesehatan	Meningkatnya kualitas derajat kesehatan masyarakat		89 %	89 %	4 Dokumen	4 Dokumen	100 %	100 %	39,249,281	39,249,281	DAK Non Fisik - BOKKB - BOK	Cakupan pemenuhan upaya kesehatan perorangan dan upaya kesehatan masyarakat	89 %	24,914,313
1	02	02	2.02	20	Pengelolaan Surveilans Kesehatan	Cakupan pemenuhan upaya kesehatan perorangan dan upaya kesehatan masyarakat	Jumlah Dokumen Hasil Pengelolaan Surveilans Kesehatan	Meningkatnya kualitas derajat kesehatan masyarakat		89 %	89 %	12 Dokumen	12 Dokumen	100 %	100 %	1,600,020	1,600,020	DAK Non Fisik - BOKKB - BOK	Cakupan pemenuhan upaya kesehatan perorangan dan upaya kesehatan masyarakat	89 %	24,914,313
1	02	02	2.02	22	Pengelolaan Pelayanan Kesehatan Jiwa dan NAPZA	Cakupan pemenuhan upaya kesehatan perorangan dan upaya kesehatan masyarakat	Jumlah Penyalahguna NAPZA yang Mendapatkan Pelayanan Kesehatan	Meningkatnya kualitas derajat kesehatan masyarakat		89 %	89 %	1 Orang	1 Orang	100 %	100 %	1,600,020	1,600,020	DAK Non Fisik - BOKKB - BOK	Cakupan pemenuhan upaya kesehatan perorangan dan upaya kesehatan masyarakat	89 %	24,914,313
1	02	02	2.02	25	Pelayanan Kesehatan Penyakit Menular dan Tidak Menular	Cakupan pemenuhan upaya kesehatan perorangan dan upaya kesehatan masyarakat	Jumlah Dokumen Hasil Pelayanan Kesehatan Penyakit Menular dan Tidak Menular	Meningkatnya kualitas derajat kesehatan masyarakat		89 %	89 %	4 Dokumen	4 Dokumen	100 %	100 %	38,560,482	38,560,482	DAK Non Fisik - BOKKB - BOK	Cakupan pemenuhan upaya kesehatan perorangan dan upaya kesehatan masyarakat	89 %	24,914,313

**Perubahan Program dan Kegiatan Perangkat Daerah
Kabupaten Magelang
Tahun 2023**

Unit Organisasi : 1.02.0.00.0.00.01.0000 DINAS KESEHATAN

Sub Unit Organisasi : 1.02.0.00.0.00.01.0006 PUSKESMAS SRUMBUNG

Kode	Urusan/ Bidang Urusan/ Program/ Kegiatan/ Sub Kegiatan	Indikator Kinerja			Rencana Tahun 2023										Catatan Penting	Prakiraan Maju Rencana Tahun 2024		
		Capaian Program	Keluaran Sub Kegiatan	Hasil Kegiatan	Lokasi Output Kegiatan	Target Capaian Kinerja						Pagu Indikatif (Rp.)		Sumber Dana		Target Capaian Kinerja		Kebutuhan Dana/ Pagu Indikatif (Rp.)
						Program		Keluaran Sub Kegiatan		Hasil Kegiatan		Sebelum	Sesudah			Tolok Ukur	Target	
						Sebelum	Sesudah	Sebelum	Sesudah	Sebelum	Sesudah							
1	02 02 2.02 28	Pengambilan dan Pengiriman Spesimen Penyakit Potensial KLB ke Laboratorium Rujukan/Nasional	Cakupan pemenuhan upaya kesehatan perorangan dan upaya kesehatan masyarakat	Jumlah Spesimen Penyakit Potensial Kejadian Luar Biasa (KLB) ke Laboratorium Rujukan/Nasional yang Didistribusikan	Meningkatnya kualitas derajat kesehatan masyarakat		89 %	89 %	1 Paket	1 Paket	100 %	100 %	266,670	266,670	DAK Non Fisik - BOKKB - BOK	Cakupan pemenuhan upaya kesehatan perorangan dan upaya kesehatan masyarakat	89 %	24,914,313
1	02 02 2.02 33	Operasional Pelayanan Puskesmas	Cakupan pemenuhan upaya kesehatan perorangan dan upaya kesehatan masyarakat	Jumlah Dokumen Operasional Pelayanan Puskesmas	Meningkatnya kualitas derajat kesehatan masyarakat		89 %	89 %	4 Dokumen	4 Dokumen	100 %	100 %	126,609,000	126,609,000	DAK Non Fisik - BOKKB - BOK	Cakupan pemenuhan upaya kesehatan perorangan dan upaya kesehatan masyarakat	89 %	24,914,313
1	02 02 2.02 36	Investigasi Awal Kejadian Tidak Diharapkan (Kejadian Ikutan Pasca Imunisasi dan Pemberian Obat Massal)	Cakupan pemenuhan upaya kesehatan perorangan dan upaya kesehatan masyarakat	Jumlah Laporan Hasil Investigasi Awal Kejadian Tidak Diharapkan (Kejadian Ikutan Pasca Imunisasi dan Pemberian Obat Massal)	Meningkatnya kualitas derajat kesehatan masyarakat		89 %	89 %	4 Laporan	4 Laporan	100 %	100 %	800,010	800,010	DAK Non Fisik - BOKKB - BOK	Cakupan pemenuhan upaya kesehatan perorangan dan upaya kesehatan masyarakat	89 %	24,914,313
1	02 02 2.02 37	Pelaksanaan Kewaspadaan Dini dan Respon Wabah	Cakupan pemenuhan upaya kesehatan perorangan dan upaya kesehatan masyarakat	Jumlah Dokumen Hasil Pelaksanaan Kewaspadaan Dini dan Respon Wabah	Meningkatnya kualitas derajat kesehatan masyarakat		89 %	89 %	4 Dokumen	4 Dokumen	100 %	100 %	0	0	DAK Non Fisik - BOKKB - BOK	Cakupan pemenuhan upaya kesehatan perorangan dan upaya kesehatan masyarakat	89 %	24,914,313
1	02 02 2.02 42	Pengelolaan pelayanan kesehatan Malaria	Cakupan pemenuhan upaya kesehatan perorangan dan upaya kesehatan masyarakat	Jumlah orang yang mendapatkan pelayanan kesehatan malaria	Meningkatnya kualitas derajat kesehatan masyarakat	Semua Kab/Kota, Srumbung, Semua Kelurahan	89 %	89 %	1 Orang	1 Orang	100 %	100 %	80,001	80,001	DAK Non Fisik- BOKKB-BOK	Cakupan pemenuhan upaya kesehatan perorangan dan upaya kesehatan masyarakat	89 %	0
1	02 03	PROGRAM PENINGKATAN KAPASITAS SUMBER DAYA MANUSIA KESEHATAN										0	0				24,914,313	
1	02 03 2.02	Perencanaan Kebutuhan dan Pendayagunaan Sumber Daya Manusia Kesehatan untuk UKP dan UKM di Wilayah Kabupaten/Kota										0	0				24,914,313	
1	02 03 2.02 02	Pemenuhan Kebutuhan Sumber Daya Manusia Kesehatan Sesuai Standar	Cakupan kapasitas sumber daya manusia kesehatan	Jumlah Sumber Daya Manusia Kesehatan yang Memenuhi Standar di Fasilitas Pelayanan Kesehatan (Fasyankes)	Meningkatnya kualitas pelayanan kesehatan		98 %	98 %	4 Orang	4 Orang	100 %	100 %	0	0	DAK Non Fisik - BOKKB - BOK	Cakupan kapasitas sumber daya manusia kesehatan	98 %	24,914,313
1	02 05	PROGRAM PEMBERDAYAAN MASYARAKAT BIDANG KESEHATAN										86,614,416	86,614,416				24,914,313	

**Perubahan Program dan Kegiatan Perangkat Daerah
Kabupaten Magelang
Tahun 2023**

Unit Organisasi : 1.02.0.00.0.00.01.0000 DINAS KESEHATAN

Sub Unit Organisasi : 1.02.0.00.0.00.01.0006 PUSKESMAS SRUMBUNG

Kode	Urusan/ Bidang Urusan/ Program/ Kegiatan/ Sub Kegiatan	Indikator Kinerja			Rencana Tahun 2023								Catatan Penting	Prakiraan Maju Rencana Tahun 2024							
		Capaian Program	Keluaran Sub Kegiatan	Hasil Kegiatan	Lokasi Output Kegiatan	Target Capaian Kinerja						Pagu Indikatif (Rp.)		Sumber Dana	Target Capaian Kinerja		Kebutuhan Dana/ Pagu Indikatif (Rp.)				
						Program		Keluaran Sub Kegiatan		Hasil Kegiatan		Sebelum			Sesudah	Tolok Ukur		Target			
						Sebelum	Sesudah	Sebelum	Sesudah	Sebelum	Sesudah										
1	02	05	2.03	Pengembangan dan Pelaksanaan Upaya Kesehatan Bersumber Daya Masyarakat (UKBM) Tingkat Daerah Kabupaten/Kota								86,614,416	86,614,416				24,914,313				
1	02	05	2.03	01	Bimbingan Teknis dan Supervisi Pengembangan dan Pelaksanaan Upaya Kesehatan Bersumber Daya Masyarakat (UKBM)	Cakupan Pembinaan UKBM	Jumlah Dokumen Hasil Bimbingan Teknis dan Supervisi Upaya Kesehatan Bersumber Daya Masyarakat (UKBM)	Meningkatnya kualitas derajat kesehatan masyarakat		100 %	100 %	4 Dokumen	4 Dokumen	100 %	100 %	86,614,416	86,614,416	DAK Non Fisik - BOKKB - BOK	Cakupan Pembinaan UKBM	100 %	24,914,313
TOTAL												2,241,596,432	2,170,520,285				2,296,527,419				

**Perubahan Program dan Kegiatan Perangkat Daerah
Kabupaten Magelang
Tahun 2023**

Unit Organisasi : 1.02.0.00.0.00.01.0000 DINAS KESEHATAN
Sub Unit Organisasi : 1.02.0.00.0.00.01.0007 PUSKESMAS DUKUN

Kode	Urusan/ Bidang Urusan/ Program/ Kegiatan/ Sub Kegiatan	Indikator Kinerja			Rencana Tahun 2023								Catatan Penting	Prakiraan Maju Rencana Tahun 2024							
		Capaian Program	Keluaran Sub Kegiatan	Hasil Kegiatan	Lokasi Output Kegiatan	Target Capaian Kinerja						Pagu Indikatif (Rp.)		Sumber Dana	Target Capaian Kinerja		Kebutuhan Dana/ Pagu Indikatif (Rp.)				
						Program		Keluaran Sub Kegiatan		Hasil Kegiatan					Tolok Ukur	Target					
						Sebelum	Sesudah	Sebelum	Sesudah	Sebelum	Sesudah	Sebelum						Sesudah			
1		URUSAN PEMERINTAHAN WAJIB YANG BERKAITAN DENGAN PELAYANAN DASAR																			
1	02													2,794,911,539	2,824,336,356		2,844,209,346				
1	02	01	PROGRAM PENUNJANG URUSAN PEMERINTAHAN DAERAH KABUPATEN/KOTA												2,167,172,216	2,196,597,033		2,221,351,521			
1	02	01	2.10	Peningkatan Pelayanan BLUD												2,167,172,216	2,196,597,033		2,221,351,521		
1	02	01	2.10	01	Pelayanan dan Penunjang Pelayanan BLUD	Persentase ketercapaian pelayanan umum dan kepegawaian perangkat daerah Persentase ketercapaian perencanaan, evaluasi kinerja OPD, dan keuangan perangkat daerah	Jumlah BLUD yang Menyediakan Pelayanan dan Penunjang Pelayanan	Meningkatnya kualitas pelayanan kesehatan		100 % 100 %	100 % 100 %	1 Unit Kerja	1 Unit Kerja	100 % 100 %	100 % 100 %	2,167,172,216	2,196,597,033	Pendapatan dari BLUD	Persentase ketercapaian pelayanan umum dan kepegawaian perangkat daerah Persentase ketercapaian perencanaan, evaluasi kinerja OPD, dan keuangan perangkat daerah	100 % 100 %	2,221,351,521
1	02	02	PROGRAM PEMENUHAN UPAYA KESEHATAN PERORANGAN DAN UPAYA KESEHATAN MASYARAKAT												619,339,218	619,339,218		573,029,199			
1	02	02	2.02	Penyediaan Layanan Kesehatan untuk UKM dan UKP Rujukan Tingkat Daerah Kabupaten/Kota												619,339,218	619,339,218		573,029,199		
1	02	02	2.02	01	Pengelolaan Pelayanan Kesehatan Ibu Hamil	Cakupan pemenuhan upaya kesehatan perorangan dan upaya kesehatan masyarakat	Jumlah Ibu Hamil yang Mendapatkan Pelayanan Kesehatan Sesuai Standar	Meningkatnya kualitas derajat kesehatan masyarakat		89 %	89 %	487 Orang	487 Orang	100 %	100 %	202,766,760	202,766,760	DAK Non Fisik - BOKKB - BOK	Cakupan pemenuhan upaya kesehatan perorangan dan upaya kesehatan masyarakat	89 %	24,914,313
1	02	02	2.02	02	Pengelolaan Pelayanan Kesehatan Ibu Bersalin	Cakupan pemenuhan upaya kesehatan perorangan dan upaya kesehatan masyarakat	Jumlah Ibu Bersalin yang Mendapatkan Pelayanan Kesehatan Sesuai Standar	Meningkatnya kualitas derajat kesehatan masyarakat		89 %	89 %	504 Orang	504 Orang	100 %	100 %	0	0	DAK Non Fisik - BOKKB - BOK	Cakupan pemenuhan upaya kesehatan perorangan dan upaya kesehatan masyarakat	89 %	24,914,313
1	02	02	2.02	03	Pengelolaan Pelayanan Kesehatan Bayi Baru Lahir	Cakupan pemenuhan upaya kesehatan perorangan dan upaya kesehatan masyarakat	Jumlah Bayi Baru Lahir yang Mendapatkan Pelayanan Kesehatan Sesuai Standar	Meningkatnya kualitas derajat kesehatan masyarakat		89 %	89 %	497 Orang	497 Orang	100 %	100 %	0	0	DAK Non Fisik - BOKKB - BOK	Cakupan pemenuhan upaya kesehatan perorangan dan upaya kesehatan masyarakat	89 %	24,914,313

**Perubahan Program dan Kegiatan Perangkat Daerah
Kabupaten Magelang
Tahun 2023**

Unit Organisasi : 1.02.0.00.0.00.01.0000 DINAS KESEHATAN

Sub Unit Organisasi : 1.02.0.00.0.00.01.0007 PUSKESMAS DUKUN

Kode	Urusan/ Bidang Urusan/ Program/ Kegiatan/ Sub Kegiatan	Indikator Kinerja			Rencana Tahun 2023										Catatan Penting	Prakiraan Maju Rencana Tahun 2024		
		Capaian Program	Keluaran Sub Kegiatan	Hasil Kegiatan	Lokasi Output Kegiatan	Target Capaian Kinerja						Pagu Indikatif (Rp.)		Sumber Dana		Target Capaian Kinerja		Kebutuhan Dana/ Pagu Indikatif (Rp.)
						Program		Keluaran Sub Kegiatan		Hasil Kegiatan		Sebelum	Sesudah			Tolok Ukur	Target	
						Sebelum	Sesudah	Sebelum	Sesudah	Sebelum	Sesudah							
1.02.02.2.02.04	Pengelolaan Pelayanan Kesehatan Balita	Cakupan pemenuhan upaya kesehatan perorangan dan upaya kesehatan masyarakat	Jumlah Balita yang Mendapatkan Pelayanan Kesehatan Sesuai Standar	Meningkatnya kualitas derajat kesehatan masyarakat		89 %	89 %	2693 Orang	2693 Orang	100 %	100 %	18,950,160	18,950,160	DAK Non Fisik - BOKKB - BOK	Cakupan pemenuhan upaya kesehatan perorangan dan upaya kesehatan masyarakat	89 %	24,914,313	
1.02.02.2.02.05	Pengelolaan Pelayanan Kesehatan pada Usia Pendidikan Dasar	Cakupan pemenuhan upaya kesehatan perorangan dan upaya kesehatan masyarakat	Jumlah Anak Usia Pendidikan Dasar yang Mendapatkan Pelayanan Kesehatan Sesuai Standar	Meningkatnya kualitas derajat kesehatan masyarakat		89 %	89 %	4388 Orang	4388 Orang	100 %	100 %	0	0	DAK Non Fisik - BOKKB - BOK	Cakupan pemenuhan upaya kesehatan perorangan dan upaya kesehatan masyarakat	89 %	24,914,313	
1.02.02.2.02.06	Pengelolaan Pelayanan Kesehatan pada Usia Produktif	Cakupan pemenuhan upaya kesehatan perorangan dan upaya kesehatan masyarakat	Jumlah Penduduk Usia Produktif yang Mendapatkan Pelayanan Kesehatan Sesuai Standar	Meningkatnya kualitas derajat kesehatan masyarakat		89 %	89 %	30.135 Orang	30.135 Orang	100 %	100 %	26,720,334	26,720,334	DAK Non Fisik- BOKKB-BOK	Cakupan pemenuhan upaya kesehatan perorangan dan upaya kesehatan masyarakat	89 %	0	
1.02.02.2.02.07	Pengelolaan Pelayanan Kesehatan pada Usia Lanjut	Cakupan pemenuhan upaya kesehatan perorangan dan upaya kesehatan masyarakat	Jumlah Penduduk Usia Lanjut yang Mendapatkan Pelayanan Kesehatan Sesuai Standar	Meningkatnya kualitas derajat kesehatan masyarakat		89 %	89 %	7886 Orang	7886 Orang	100 %	100 %	62,690,328	62,690,328	DAK Non Fisik - BOKKB - BOK	Cakupan pemenuhan upaya kesehatan perorangan dan upaya kesehatan masyarakat	89 %	24,914,313	
1.02.02.2.02.08	Pengelolaan Pelayanan Kesehatan Penderita Hipertensi	Cakupan pemenuhan upaya kesehatan perorangan dan upaya kesehatan masyarakat	Jumlah Penderita Hipertensi yang Mendapatkan Pelayanan Kesehatan Sesuai Standar	Meningkatnya kualitas derajat kesehatan masyarakat		89 %	89 %	14491 Orang	14491 Orang	100 %	100 %	0	0	DAK Non Fisik - BOKKB - BOK	Cakupan pemenuhan upaya kesehatan perorangan dan upaya kesehatan masyarakat	89 %	24,914,313	
1.02.02.2.02.09	Pengelolaan Pelayanan Kesehatan Penderita Diabetes Melitus	Cakupan pemenuhan upaya kesehatan perorangan dan upaya kesehatan masyarakat	Jumlah Penderita Diabetes Melitus yang Mendapatkan Pelayanan Kesehatan Sesuai Standar	Meningkatnya kualitas derajat kesehatan masyarakat		89 %	89 %	678 Orang	678 Orang	100 %	100 %	0	0	DAK Non Fisik - BOKKB - BOK	Cakupan pemenuhan upaya kesehatan perorangan dan upaya kesehatan masyarakat	89 %	24,914,313	

**Perubahan Program dan Kegiatan Perangkat Daerah
Kabupaten Magelang
Tahun 2023**

Unit Organisasi : 1.02.0.00.0.00.01.0000 DINAS KESEHATAN

Sub Unit Organisasi : 1.02.0.00.0.00.01.0007 PUSKESMAS DUKUN

Kode	Urusan/ Bidang Urusan/ Program/ Kegiatan/ Sub Kegiatan	Indikator Kinerja			Rencana Tahun 2023										Catatan Penting	Prakiraan Maju Rencana Tahun 2024					
		Capaian Program	Keluaran Sub Kegiatan	Hasil Kegiatan	Lokasi Output Kegiatan	Target Capaian Kinerja						Pagu Indikatif (Rp.)		Sumber Dana		Target Capaian Kinerja		Kebutuhan Dana/ Pagu Indikatif (Rp.)			
						Program		Keluaran Sub Kegiatan		Hasil Kegiatan		Sebelum	Sesudah			Tolok Ukur	Target				
						Sebelum	Sesudah	Sebelum	Sesudah	Sebelum	Sesudah										
1	02	02	2.02	10	Pengelolaan Pelayanan Kesehatan Orang dengan Gangguan Jiwa Berat	Cakupan pemenuhan upaya kesehatan perorangan dan upaya kesehatan masyarakat	Jumlah Orang yang Mendapatkan Pelayanan Kesehatan Orang dengan Gangguan Jiwa Berat Sesuai Standar	Meningkatnya kualitas derajat kesehatan masyarakat		89 %	89 %	118 Orang	118 Orang	100 %	100 %	3,600,045	3,600,045	DAK Non Fisik - BOKKB - BOK	Cakupan pemenuhan upaya kesehatan perorangan dan upaya kesehatan masyarakat	89 %	24,914,313
1	02	02	2.02	11	Pengelolaan Pelayanan Kesehatan Orang Terduga Tuberkulosis	Cakupan pemenuhan upaya kesehatan perorangan dan upaya kesehatan masyarakat	Jumlah Orang Terduga Menderita Tuberkulosis yang Mendapatkan Pelayanan Sesuai Standar	Meningkatnya kualitas derajat kesehatan masyarakat		89 %	89 %	346 Orang	346 Orang	100 %	100 %	8,000,100	8,000,100	DAK Non Fisik - BOKKB - BOK	Cakupan pemenuhan upaya kesehatan perorangan dan upaya kesehatan masyarakat	89 %	24,914,313
1	02	02	2.02	12	Pengelolaan Pelayanan Kesehatan Orang dengan Risiko Terinfeksi HIV	Cakupan pemenuhan upaya kesehatan perorangan dan upaya kesehatan masyarakat	Jumlah Orang Terduga Menderita HIV yang Mendapatkan Pelayanan Sesuai Standar	Meningkatnya kualitas derajat kesehatan masyarakat		89 %	89 %	737 Orang	737 Orang	100 %	100 %	0	0	DAK Non Fisik - BOKKB - BOK	Cakupan pemenuhan upaya kesehatan perorangan dan upaya kesehatan masyarakat	89 %	24,914,313
1	02	02	2.02	13	Pengelolaan Pelayanan Kesehatan bagi Penduduk pada Kondisi Kejadian Luar Biasa (KLB)	Cakupan pemenuhan upaya kesehatan perorangan dan upaya kesehatan masyarakat	Jumlah Dokumen Hasil Pengelolaan Pelayanan Kesehatan bagi Penduduk pada Kondisi Kejadian Luar Biasa (KLB) Sesuai Standar	Meningkatnya kualitas derajat kesehatan masyarakat		89 %	89 %	12 Dokumen	12 Dokumen	100 %	100 %	0	0	DAK Non Fisik - BOKKB - BOK	Cakupan pemenuhan upaya kesehatan perorangan dan upaya kesehatan masyarakat	89 %	24,914,313
1	02	02	2.02	15	Pengelolaan Pelayanan Kesehatan Gizi Masyarakat	Cakupan pemenuhan upaya kesehatan perorangan dan upaya kesehatan masyarakat	Jumlah Dokumen Hasil Pengelolaan Pelayanan Kesehatan Gizi Masyarakat	Meningkatnya kualitas derajat kesehatan masyarakat		89 %	89 %	4 Dokumen	4 Dokumen	100 %	100 %	58,514,796	58,514,796	DAK Non Fisik - BOKKB - BOK	Cakupan pemenuhan upaya kesehatan perorangan dan upaya kesehatan masyarakat	89 %	24,914,313
1	02	02	2.02	16	Pengelolaan Pelayanan Kesehatan Kerja dan Olahraga	Cakupan pemenuhan upaya kesehatan perorangan dan upaya kesehatan masyarakat	Jumlah Dokumen Hasil Pengelolaan Pelayanan Kesehatan Kerja dan Olahraga	Meningkatnya kualitas derajat kesehatan masyarakat		89 %	89 %	4 Dokumen	4 Dokumen	100 %	100 %	0	0	DAK Non Fisik - BOKKB - BOK	Cakupan pemenuhan upaya kesehatan perorangan dan upaya kesehatan masyarakat	89 %	24,914,313

**Perubahan Program dan Kegiatan Perangkat Daerah
Kabupaten Magelang
Tahun 2023**

Unit Organisasi : 1.02.0.00.0.00.01.0000 DINAS KESEHATAN

Sub Unit Organisasi : 1.02.0.00.0.00.01.0007 PUSKESMAS DUKUN

Kode	Urusan/ Bidang Urusan/ Program/ Kegiatan/ Sub Kegiatan	Indikator Kinerja			Rencana Tahun 2023										Catatan Penting	Prakiraan Maju Rencana Tahun 2024		
		Capaian Program	Keluaran Sub Kegiatan	Hasil Kegiatan	Lokasi Output Kegiatan	Target Capaian Kinerja						Pagu Indikatif (Rp.)		Sumber Dana		Target Capaian Kinerja		Kebutuhan Dana/ Pagu Indikatif (Rp.)
						Program		Keluaran Sub Kegiatan		Hasil Kegiatan		Sebelum	Sesudah			Tolok Ukur	Target	
						Sebelum	Sesudah	Sebelum	Sesudah	Sebelum	Sesudah							
1.02.02.2.02.17	Pengelolaan Pelayanan Kesehatan Lingkungan	Cakupan pemenuhan upaya kesehatan perorangan dan upaya kesehatan masyarakat	Jumlah Dokumen Hasil Pengelolaan Pelayanan Kesehatan Lingkungan	Meningkatnya kualitas derajat kesehatan masyarakat		89 %	89 %	6 Dokumen	6 Dokumen	100 %	100 %	1,600,020	1,600,020	DAK Non Fisik - BOKKB - BOK	Cakupan pemenuhan upaya kesehatan perorangan dan upaya kesehatan masyarakat	89 %	24,914,313	
1.02.02.2.02.18	Pengelolaan Pelayanan Promosi Kesehatan	Cakupan pemenuhan upaya kesehatan perorangan dan upaya kesehatan masyarakat	Jumlah Dokumen Hasil Pengelolaan Pelayanan Promosi Kesehatan	Meningkatnya kualitas derajat kesehatan masyarakat		89 %	89 %	4 Dokumen	4 Dokumen	100 %	100 %	48,735,000	48,735,000	DAK Non Fisik - BOKKB - BOK	Cakupan pemenuhan upaya kesehatan perorangan dan upaya kesehatan masyarakat	89 %	24,914,313	
1.02.02.2.02.20	Pengelolaan Surveilans Kesehatan	Cakupan pemenuhan upaya kesehatan perorangan dan upaya kesehatan masyarakat	Jumlah Dokumen Hasil Pengelolaan Surveilans Kesehatan	Meningkatnya kualitas derajat kesehatan masyarakat		89 %	89 %	12 Dokumen	12 Dokumen	100 %	100 %	0	0	DAK Non Fisik - BOKKB - BOK	Cakupan pemenuhan upaya kesehatan perorangan dan upaya kesehatan masyarakat	89 %	24,914,313	
1.02.02.2.02.22	Pengelolaan Pelayanan Kesehatan Jiwa dan NAPZA	Cakupan pemenuhan upaya kesehatan perorangan dan upaya kesehatan masyarakat	Jumlah Penyalahguna NAPZA yang Mendapatkan Pelayanan Kesehatan	Meningkatnya kualitas derajat kesehatan masyarakat		89 %	89 %	1 Orang	1 Orang	100 %	100 %	1,920,024	1,920,024	DAK Non Fisik - BOKKB - BOK	Cakupan pemenuhan upaya kesehatan perorangan dan upaya kesehatan masyarakat	89 %	24,914,313	
1.02.02.2.02.25	Pelayanan Kesehatan Penyakit Menular dan Tidak Menular	Cakupan pemenuhan upaya kesehatan perorangan dan upaya kesehatan masyarakat	Jumlah Dokumen Hasil Pelayanan Kesehatan Penyakit Menular dan Tidak Menular	Meningkatnya kualitas derajat kesehatan masyarakat		89 %	89 %	4 Dokumen	4 Dokumen	100 %	100 %	53,802,977	53,802,977	DAK Non Fisik - BOKKB - BOK	Cakupan pemenuhan upaya kesehatan perorangan dan upaya kesehatan masyarakat	89 %	24,914,313	
1.02.02.2.02.28	Pengambilan dan Pengiriman Spesimen Penyakit Potensial KLB ke Laboratorium Rujukan/Nasional	Cakupan pemenuhan upaya kesehatan perorangan dan upaya kesehatan masyarakat	Jumlah Spesimen Penyakit Potensial Kejadian Luar Biasa (KLB) ke Laboratorium Rujukan/Nasional yang Didistribusikan	Meningkatnya kualitas derajat kesehatan masyarakat		89 %	89 %	1 Paket	1 Paket	100 %	100 %	0	0	DAK Non Fisik - BOKKB - BOK	Cakupan pemenuhan upaya kesehatan perorangan dan upaya kesehatan masyarakat	89 %	24,914,313	

**Perubahan Program dan Kegiatan Perangkat Daerah
Kabupaten Magelang
Tahun 2023**

Unit Organisasi : 1.02.0.00.0.00.01.0000 DINAS KESEHATAN

Sub Unit Organisasi : 1.02.0.00.0.00.01.0007 PUSKESMAS DUKUN

Kode	Urusan/ Bidang Urusan/ Program/ Kegiatan/ Sub Kegiatan	Indikator Kinerja			Rencana Tahun 2023										Catatan Penting	Prakiraan Maju Rencana Tahun 2024		
		Capaian Program	Keluaran Sub Kegiatan	Hasil Kegiatan	Lokasi Output Kegiatan	Target Capaian Kinerja						Pagu Indikatif (Rp.)		Sumber Dana		Target Capaian Kinerja		Kebutuhan Dana/ Pagu Indikatif (Rp.)
						Program		Keluaran Sub Kegiatan		Hasil Kegiatan		Sebelum	Sesudah			Tolok Ukur	Target	
						Sebelum	Sesudah	Sebelum	Sesudah	Sebelum	Sesudah							
1	02 02 2.02 33	Operasional Pelayanan Puskesmas	Cakupan pemenuhan upaya kesehatan perorangan dan upaya kesehatan masyarakat	Jumlah Dokumen Operasional Pelayanan Puskesmas	Meningkatnya kualitas derajat kesehatan masyarakat		89 %	89 %	4 Dokumen	4 Dokumen	100 %	100 %	131,452,000	131,452,000	DAK Non Fisik - BOKKB - BOK	Cakupan pemenuhan upaya kesehatan perorangan dan upaya kesehatan masyarakat	89 %	24,914,313
1	02 02 2.02 36	Investigasi Awal Kejadian Tidak Diharapkan (Kejadian Ikutan Pasca Imunisasi dan Pemberian Obat Massal)	Cakupan pemenuhan upaya kesehatan perorangan dan upaya kesehatan masyarakat	Jumlah Laporan Hasil Investigasi Awal Kejadian Tidak Diharapkan (Kejadian Ikutan Pasca Imunisasi dan Pemberian Obat Massal)	Meningkatnya kualitas derajat kesehatan masyarakat		89 %	89 %	4 Laporan	4 Laporan	100 %	100 %	586,674	586,674	DAK Non Fisik - BOKKB - BOK	Cakupan pemenuhan upaya kesehatan perorangan dan upaya kesehatan masyarakat	89 %	24,914,313
1	02 02 2.02 37	Pelaksanaan Kewaspadaan Dini dan Respon Wabah	Cakupan pemenuhan upaya kesehatan perorangan dan upaya kesehatan masyarakat	Jumlah Dokumen Hasil Pelaksanaan Kewaspadaan Dini dan Respon Wabah	Meningkatnya kualitas derajat kesehatan masyarakat		89 %	89 %	4 Dokumen	4 Dokumen	100 %	100 %	0	0	DAK Non Fisik - BOKKB - BOK	Cakupan pemenuhan upaya kesehatan perorangan dan upaya kesehatan masyarakat	89 %	24,914,313
1	02 03	PROGRAM PENINGKATAN KAPASITAS SUMBER DAYA MANUSIA KESEHATAN										0	0			24,914,313		
1	02 03 2.02	Perencanaan Kebutuhan dan Pendayagunaan Sumber Daya Manusia Kesehatan untuk UKP dan UKM di Wilayah Kabupaten/Kota										0	0			24,914,313		
1	02 03 2.02 02	Pemenuhan Kebutuhan Sumber Daya Manusia Kesehatan Sesuai Standar	Cakupan kapasitas sumber daya manusia kesehatan	Jumlah Sumber Daya Manusia Kesehatan yang Memenuhi Standar di Fasilitas Pelayanan Kesehatan (Fasyankes)	Meningkatnya kualitas pelayanan kesehatan		98 %	98 %	2 Orang	2 Orang	100 %	100 %	0	0	DAK Non Fisik - BOKKB - BOK	Cakupan kapasitas sumber daya manusia kesehatan	98 %	24,914,313
1	02 05	PROGRAM PEMBERDAYAAN MASYARAKAT BIDANG KESEHATAN										8,400,105	8,400,105			24,914,313		
1	02 05 2.03	Pengembangan dan Pelaksanaan Upaya Kesehatan Bersumber Daya Masyarakat (UKBM) Tingkat Daerah Kabupaten/Kota										8,400,105	8,400,105			24,914,313		
1	02 05 2.03 01	Bimbingan Teknis dan Supervisi Pengembangan dan Pelaksanaan Upaya Kesehatan Bersumber Daya Masyarakat (UKBM)	Cakupan Pembinaan UKBM	Jumlah Dokumen Hasil Bimbingan Teknis dan Supervisi Upaya Kesehatan Bersumber Daya Masyarakat (UKBM)	Meningkatnya kualitas derajat kesehatan masyarakat		100 %	100 %	4 Dokumen	4 Dokumen	100 %	100 %	8,400,105	8,400,105	DAK Non Fisik - BOKKB - BOK	Cakupan Pembinaan UKBM	100 %	24,914,313
TOTAL													2,794,911,539	2,824,336,356			2,844,209,346	

**Perubahan Program dan Kegiatan Perangkat Daerah
Kabupaten Magelang
Tahun 2023**

Unit Organisasi : 1.02.0.00.0.00.01.0000 DINAS KESEHATAN

Sub Unit Organisasi : 1.02.0.00.0.00.01.0008 PUSKESMAS SAWANGAN I

Kode	Urusan/ Bidang Urusan/ Program/ Kegiatan/ Sub Kegiatan	Indikator Kinerja			Rencana Tahun 2023								Catatan Penting	Prakiraan Maju Rencana Tahun 2024						
		Capaian Program	Keluaran Sub Kegiatan	Hasil Kegiatan	Lokasi Output Kegiatan	Target Capaian Kinerja						Pagu Indikatif (Rp.)		Sumber Dana	Target Capaian Kinerja		Kebutuhan Dana/ Pagu Indikatif (Rp.)			
						Program		Keluaran Sub Kegiatan		Hasil Kegiatan					Tolok Ukur	Target				
						Sebelum	Sesudah	Sebelum	Sesudah	Sebelum	Sesudah	Sebelum						Sesudah		
1		URUSAN PEMERINTAHAN WAJIB YANG BERKAITAN DENGAN PELAYANAN DASAR																		
1	02	URUSAN PEMERINTAHAN BIDANG KESEHATAN												2,166,496,001	2,194,902,509		2,334,704,322			
1	02	01	PROGRAM PENUNJANG URUSAN PEMERINTAHAN DAERAH KABUPATEN/KOTA												1,670,094,143	1,698,500,651		1,711,846,497		
1	02	01	2.10	Peningkatan Pelayanan BLUD												1,670,094,143	1,698,500,651		1,711,846,497	
1	02	01	2.10	01	Pelayanan dan Penunjang Pelayanan BLUD	Persentase ketercapaian pelayanan umum dan kepegawaian perangkat daerah Persentase ketercapaian perencanaan, evaluasi kinerja OPD, dan keuangan perangkat daerah	Jumlah BLUD yang Menyediakan Pelayanan dan Penunjang Pelayanan	Meningkatnya kualitas pelayanan kesehatan		100 % 100 %	100 % 100 %	1 Unit Kerja 1 Unit Kerja	100 % 100 %	100 % 100 %	1,670,094,143	1,698,500,651	Pendapatan dari BLUD	Persentase ketercapaian pelayanan umum dan kepegawaian perangkat daerah Persentase ketercapaian perencanaan, evaluasi kinerja OPD, dan keuangan perangkat daerah	100 % 100 %	1,711,846,497
1	02	02	PROGRAM PEMENUHAN UPAYA KESEHATAN PERORANGAN DAN UPAYA KESEHATAN MASYARAKAT																	
1	02	02	2.01	Penyediaan Fasilitas Pelayanan Kesehatan untuk UKM dan UKP Kewenangan Daerah Kabupaten/Kota												8,278,920	8,278,920		0	
1	02	02	2.01	20	Pemeliharaan Rutin dan Berkala Alat Kesehatan/Alat Penunjang Medik Fasilitas Pelayanan Kesehatan	Cakupan pemenuhan upaya kesehatan perorangan dan upaya kesehatan masyarakat	Jumlah Alat Kesehatan/Alat Penunjang Medik Fasilitas Layanan Kesehatan yang Terpelihara Sesuai Standar	Meningkatnya kualitas derajat kesehatan masyarakat		89 %		18 Unit 18 Unit		100 %	8,278,920	8,278,920	DAK Non Fisik-BOKKB-BOK	Cakupan pemenuhan upaya kesehatan perorangan dan upaya kesehatan masyarakat	89 %	0
1	02	02	2.02	Penyediaan Layanan Kesehatan untuk UKM dan UKP Rujukan Tingkat Daerah Kabupaten/Kota																
1	02	02	2.02	01	Pengelolaan Pelayanan Kesehatan Ibu Hamil	Cakupan pemenuhan upaya kesehatan perorangan dan upaya kesehatan masyarakat	Jumlah Ibu Hamil yang Mendapatkan Pelayanan Kesehatan Sesuai Standar	Meningkatnya kualitas derajat kesehatan masyarakat		89 %	89 %	376 Orang 376 Orang	100 %	100 %	99,854,160	99,854,160	DAK Non Fisik - BOKKB - BOK	Cakupan pemenuhan upaya kesehatan perorangan dan upaya kesehatan masyarakat	89 %	24,914,313
1	02	02	2.02	02	Pengelolaan Pelayanan Kesehatan Ibu Bersalin	Cakupan pemenuhan upaya kesehatan perorangan dan upaya kesehatan masyarakat	Jumlah Ibu Bersalin yang Mendapatkan Pelayanan Kesehatan Sesuai Standar	Meningkatnya kualitas derajat kesehatan masyarakat		89 %	89 %	351 Orang 351 Orang	100 %	100 %	0	0	DAK Non Fisik - BOKKB - BOK	Cakupan pemenuhan upaya kesehatan perorangan dan upaya kesehatan masyarakat	89 %	24,914,313

**Perubahan Program dan Kegiatan Perangkat Daerah
Kabupaten Magelang
Tahun 2023**

Unit Organisasi : 1.02.0.00.0.00.01.0000 DINAS KESEHATAN

Sub Unit Organisasi : 1.02.0.00.0.00.01.0008 PUSKESMAS SAWANGAN I

Kode	Urusan/ Bidang Urusan/ Program/ Kegiatan/ Sub Kegiatan	Indikator Kinerja			Rencana Tahun 2023										Catatan Penting	Prakiraan Maju Rencana Tahun 2024					
		Capaian Program	Keluaran Sub Kegiatan	Hasil Kegiatan	Lokasi Output Kegiatan	Target Capaian Kinerja						Pagu Indikatif (Rp.)		Sumber Dana		Target Capaian Kinerja		Kebutuhan Dana/ Pagu Indikatif (Rp.)			
						Program		Keluaran Sub Kegiatan		Hasil Kegiatan		Sebelum	Sesudah			Tolok Ukur	Target				
						Sebelum	Sesudah	Sebelum	Sesudah	Sebelum	Sesudah										
1	02	02	2.02	03	Pengelolaan Pelayanan Kesehatan Bayi Baru Lahir	Cakupan pemenuhan upaya kesehatan perorangan dan upaya kesehatan masyarakat	Jumlah Bayi Baru Lahir yang Mendapatkan Pelayanan Kesehatan Sesuai Standar	Meningkatnya kualitas derajat kesehatan masyarakat		89 %	89 %	349 Orang	349 Orang	100 %	100 %	0	0	DAK Non Fisik - BOKKB - BOK	Cakupan pemenuhan upaya kesehatan perorangan dan upaya kesehatan masyarakat	89 %	24,914,313
1	02	02	2.02	04	Pengelolaan Pelayanan Kesehatan Balita	Cakupan pemenuhan upaya kesehatan perorangan dan upaya kesehatan masyarakat	Jumlah Balita yang Mendapatkan Pelayanan Kesehatan Sesuai Standar	Meningkatnya kualitas derajat kesehatan masyarakat		89 %	89 %	1652 Orang	1652 Orang	100 %	100 %	11,257,623	11,257,623	DAK Non Fisik - BOKKB - BOK	Cakupan pemenuhan upaya kesehatan perorangan dan upaya kesehatan masyarakat	89 %	24,914,313
1	02	02	2.02	05	Pengelolaan Pelayanan Kesehatan pada Usia Pendidikan Dasar	Cakupan pemenuhan upaya kesehatan perorangan dan upaya kesehatan masyarakat	Jumlah Anak Usia Pendidikan Dasar yang Mendapatkan Pelayanan Kesehatan Sesuai Standar	Meningkatnya kualitas derajat kesehatan masyarakat		89 %	89 %	4483 Orang	4483 Orang	100 %	100 %	0	0	DAK Non Fisik - BOKKB - BOK	Cakupan pemenuhan upaya kesehatan perorangan dan upaya kesehatan masyarakat	89 %	24,914,313
1	02	02	2.02	06	Pengelolaan Pelayanan Kesehatan pada Usia Produktif	Cakupan pemenuhan upaya kesehatan perorangan dan upaya kesehatan masyarakat	Jumlah Penduduk Usia Produktif yang Mendapatkan Pelayanan Kesehatan Sesuai Standar	Meningkatnya kualitas derajat kesehatan masyarakat		89 %	89 %	19.379 Orang	19.379 Orang	100 %	100 %	3,946,716	3,946,716	DAK Non Fisik- BOKKB-BOK	Cakupan pemenuhan upaya kesehatan perorangan dan upaya kesehatan masyarakat	89 %	0
1	02	02	2.02	07	Pengelolaan Pelayanan Kesehatan pada Usia Lanjut	Cakupan pemenuhan upaya kesehatan perorangan dan upaya kesehatan masyarakat	Jumlah Penduduk Usia Lanjut yang Mendapatkan Pelayanan Kesehatan Sesuai Standar	Meningkatnya kualitas derajat kesehatan masyarakat		89 %	89 %	4729 Orang	4729 Orang	100 %	100 %	23,333,400	23,333,400	DAK Non Fisik - BOKKB - BOK	Cakupan pemenuhan upaya kesehatan perorangan dan upaya kesehatan masyarakat	89 %	24,914,313
1	02	02	2.02	08	Pengelolaan Pelayanan Kesehatan Penderita Hipertensi	Cakupan pemenuhan upaya kesehatan perorangan dan upaya kesehatan masyarakat	Jumlah Penderita Hipertensi yang Mendapatkan Pelayanan Kesehatan Sesuai Standar	Meningkatnya kualitas derajat kesehatan masyarakat		89 %	89 %	9248 Orang	9248 Orang	100 %	100 %	0	0	DAK Non Fisik - BOKKB - BOK	Cakupan pemenuhan upaya kesehatan perorangan dan upaya kesehatan masyarakat	89 %	24,914,313

**Perubahan Program dan Kegiatan Perangkat Daerah
Kabupaten Magelang
Tahun 2023**

Unit Organisasi : 1.02.0.00.0.00.01.0000 DINAS KESEHATAN

Sub Unit Organisasi : 1.02.0.00.0.00.01.0008 PUSKESMAS SAWANGAN I

Kode	Urusan/ Bidang Urusan/ Program/ Kegiatan/ Sub Kegiatan	Indikator Kinerja			Rencana Tahun 2023										Catatan Penting	Prakiraan Maju Rencana Tahun 2024		
		Capaian Program	Keluaran Sub Kegiatan	Hasil Kegiatan	Lokasi Output Kegiatan	Target Capaian Kinerja						Pagu Indikatif (Rp.)		Sumber Dana		Target Capaian Kinerja		Kebutuhan Dana/ Pagu Indikatif (Rp.)
						Program		Keluaran Sub Kegiatan		Hasil Kegiatan		Sebelum	Sesudah			Tolok Ukur	Target	
						Sebelum	Sesudah	Sebelum	Sesudah	Sebelum	Sesudah							
1	02 02 2.02 09	Pengelolaan Pelayanan Kesehatan Penderita Diabetes Melitus	Cakupan pemenuhan upaya kesehatan perorangan dan upaya kesehatan masyarakat	Jumlah Penderita Diabetes Melitus yang Mendapatkan Pelayanan Kesehatan Sesuai Standar	Meningkatnya kualitas derajat kesehatan masyarakat		89 %	89 %	432 Orang	432 Orang	100 %	100 %	0	0	DAK Non Fisik - BOKKB - BOK	Cakupan pemenuhan upaya kesehatan perorangan dan upaya kesehatan masyarakat	89 %	24,914,313
1	02 02 2.02 10	Pengelolaan Pelayanan Kesehatan Orang dengan Gangguan Jiwa Berat	Cakupan pemenuhan upaya kesehatan perorangan dan upaya kesehatan masyarakat	Jumlah Orang yang Mendapatkan Pelayanan Kesehatan Orang dengan Gangguan Jiwa Berat Sesuai Standar	Meningkatnya kualitas derajat kesehatan masyarakat		89 %	89 %	76 Orang	76 Orang	100 %	100 %	13,200,165	13,200,165	DAK Non Fisik - BOKKB - BOK	Cakupan pemenuhan upaya kesehatan perorangan dan upaya kesehatan masyarakat	89 %	24,914,313
1	02 02 2.02 11	Pengelolaan Pelayanan Kesehatan Orang Terduga Tuberkulosis	Cakupan pemenuhan upaya kesehatan perorangan dan upaya kesehatan masyarakat	Jumlah Orang Terduga Menderita Tuberkulosis yang Mendapatkan Pelayanan Sesuai Standar	Meningkatnya kualitas derajat kesehatan masyarakat		89 %	89 %	210 Orang	210 Orang	100 %	100 %	1,306,683	1,306,683	DAK Non Fisik - BOKKB - BOK	Cakupan pemenuhan upaya kesehatan perorangan dan upaya kesehatan masyarakat	89 %	24,914,313
1	02 02 2.02 12	Pengelolaan Pelayanan Kesehatan Orang dengan Risiko Terinfeksi HIV	Cakupan pemenuhan upaya kesehatan perorangan dan upaya kesehatan masyarakat	Jumlah Orang Terduga Menderita HIV yang Mendapatkan Pelayanan Sesuai Standar	Meningkatnya kualitas derajat kesehatan masyarakat		89 %	89 %	446 Orang	446 Orang	100 %	100 %	0	0	DAK Non Fisik - BOKKB - BOK	Cakupan pemenuhan upaya kesehatan perorangan dan upaya kesehatan masyarakat	89 %	24,914,313
1	02 02 2.02 13	Pengelolaan Pelayanan Kesehatan bagi Penduduk pada Kondisi Kejadian Luar Biasa (KLB)	Cakupan pemenuhan upaya kesehatan perorangan dan upaya kesehatan masyarakat	Jumlah Dokumen Hasil Pengelolaan Pelayanan Kesehatan bagi Penduduk pada Kondisi Kejadian Luar Biasa (KLB) Sesuai Standar	Meningkatnya kualitas derajat kesehatan masyarakat		89 %	89 %	12 Dokumen	12 Dokumen	100 %	100 %	0	0	DAK Non Fisik - BOKKB - BOK	Cakupan pemenuhan upaya kesehatan perorangan dan upaya kesehatan masyarakat	89 %	24,914,313
1	02 02 2.02 15	Pengelolaan Pelayanan Kesehatan Gizi Masyarakat	Cakupan pemenuhan upaya kesehatan perorangan dan upaya kesehatan masyarakat	Jumlah Dokumen Hasil Pengelolaan Pelayanan Kesehatan Gizi Masyarakat	Meningkatnya kualitas derajat kesehatan masyarakat		89 %	89 %	4 Dokumen	4 Dokumen	100 %	100 %	25,920,108	25,920,108	DAK Non Fisik - BOKKB - BOK	Cakupan pemenuhan upaya kesehatan perorangan dan upaya kesehatan masyarakat	89 %	24,914,313

**Perubahan Program dan Kegiatan Perangkat Daerah
Kabupaten Magelang
Tahun 2023**

Unit Organisasi : 1.02.0.00.0.00.01.0000 DINAS KESEHATAN

Sub Unit Organisasi : 1.02.0.00.0.00.01.0008 PUSKESMAS SAWANGAN I

Kode	Urusan/ Bidang/ Kegiatan/ Sub Kegiatan	Indikator Kinerja			Rencana Tahun 2023										Catatan Penting	Prakiraan Maju Rencana Tahun 2024		
		Capaian Program	Keluaran Sub Kegiatan	Hasil Kegiatan	Lokasi Output Kegiatan	Target Capaian Kinerja						Pagu Indikatif (Rp.)		Sumber Dana		Target Capaian Kinerja		Kebutuhan Dana/ Pagu Indikatif (Rp.)
						Program		Keluaran Sub Kegiatan		Hasil Kegiatan		Sebelum	Sesudah			Tolok Ukur	Target	
						Sebelum	Sesudah	Sebelum	Sesudah	Sebelum	Sesudah							
1	02 02 2.02 16	Pengelolaan Pelayanan Kesehatan Kerja dan Olahraga	Cakupan pemenuhan upaya kesehatan perorangan dan upaya kesehatan masyarakat	Jumlah Dokumen Hasil Pengelolaan Pelayanan Kesehatan Kerja dan Olahraga	Meningkatnya kualitas derajat kesehatan masyarakat		89 %	89 %	4 Dokumen	4 Dokumen	100 %	100 %	213,336	213,336	DAK Non Fisik - BOKKB - BOK	Cakupan pemenuhan upaya kesehatan perorangan dan upaya kesehatan masyarakat	89 %	24,914,313
1	02 02 2.02 17	Pengelolaan Pelayanan Kesehatan Lingkungan	Cakupan pemenuhan upaya kesehatan perorangan dan upaya kesehatan masyarakat	Jumlah Dokumen Hasil Pengelolaan Pelayanan Kesehatan Lingkungan	Meningkatnya kualitas derajat kesehatan masyarakat		89 %	89 %	6 Dokumen	6 Dokumen	100 %	100 %	1,120,014	1,120,014	DAK Non Fisik - BOKKB - BOK	Cakupan pemenuhan upaya kesehatan perorangan dan upaya kesehatan masyarakat	89 %	24,914,313
1	02 02 2.02 18	Pengelolaan Pelayanan Promosi Kesehatan	Cakupan pemenuhan upaya kesehatan perorangan dan upaya kesehatan masyarakat	Jumlah Dokumen Hasil Pengelolaan Pelayanan Promosi Kesehatan	Meningkatnya kualitas derajat kesehatan masyarakat		89 %	89 %	4 Dokumen	4 Dokumen	100 %	100 %	120,099,330	120,099,330	DAK Non Fisik - BOKKB - BOK	Cakupan pemenuhan upaya kesehatan perorangan dan upaya kesehatan masyarakat	89 %	24,914,313
1	02 02 2.02 20	Pengelolaan Surveilans Kesehatan	Cakupan pemenuhan upaya kesehatan perorangan dan upaya kesehatan masyarakat	Jumlah Dokumen Hasil Pengelolaan Surveilans Kesehatan	Meningkatnya kualitas derajat kesehatan masyarakat		89 %	89 %	12 Dokumen	12 Dokumen	100 %	100 %	853,344	853,344	DAK Non Fisik - BOKKB - BOK	Cakupan pemenuhan upaya kesehatan perorangan dan upaya kesehatan masyarakat	89 %	24,914,313
1	02 02 2.02 22	Pengelolaan Pelayanan Kesehatan Jiwa dan NAPZA	Cakupan pemenuhan upaya kesehatan perorangan dan upaya kesehatan masyarakat	Jumlah Penyalahguna NAPZA yang Mendapatkan Pelayanan Kesehatan	Meningkatnya kualitas derajat kesehatan masyarakat		89 %	89 %	1 Orang	1 Orang	100 %	100 %	1,840,023	1,840,023	DAK Non Fisik - BOKKB - BOK	Cakupan pemenuhan upaya kesehatan perorangan dan upaya kesehatan masyarakat	89 %	24,914,313
1	02 02 2.02 25	Pelayanan Kesehatan Penyakit Menular dan Tidak Menular	Cakupan pemenuhan upaya kesehatan perorangan dan upaya kesehatan masyarakat	Jumlah Dokumen Hasil Pelayanan Kesehatan Penyakit Menular dan Tidak Menular	Meningkatnya kualitas derajat kesehatan masyarakat		89 %	89 %	4 Dokumen	4 Dokumen	100 %	100 %	71,574,228	71,574,228	DAK Non Fisik - BOKKB - BOK	Cakupan pemenuhan upaya kesehatan perorangan dan upaya kesehatan masyarakat	89 %	24,914,313

**Perubahan Program dan Kegiatan Perangkat Daerah
Kabupaten Magelang
Tahun 2023**

Unit Organisasi : 1.02.0.00.0.00.01.0000 DINAS KESEHATAN

Sub Unit Organisasi : 1.02.0.00.0.00.01.0008 PUSKESMAS SAWANGAN I

Kode	Urusan/ Bidang Urusan/ Program/ Kegiatan/ Sub Kegiatan	Indikator Kinerja			Rencana Tahun 2023										Catatan Penting	Prakiraan Maju Rencana Tahun 2024		
		Capaian Program	Keluaran Sub Kegiatan	Hasil Kegiatan	Lokasi Output Kegiatan	Target Capaian Kinerja						Pagu Indikatif (Rp.)		Sumber Dana		Target Capaian Kinerja		Kebutuhan Dana/ Pagu Indikatif (Rp.)
						Program		Keluaran Sub Kegiatan		Hasil Kegiatan		Sebelum	Sesudah			Tolok Ukur	Target	
						Sebelum	Sesudah	Sebelum	Sesudah	Sebelum	Sesudah							
1	02 02 2.02 28	Pengambilan dan Pengiriman Spesimen Penyakit Potensial KLB ke Laboratorium Rujukan/Nasional	Cakupan pemenuhan upaya kesehatan perorangan dan upaya kesehatan masyarakat	Jumlah Spesimen Penyakit Potensial Kejadian Luar Biasa (KLB) ke Laboratorium Rujukan/Nasional yang Didistribusikan	Meningkatnya kualitas derajat kesehatan masyarakat		89 %	89 %	1 Paket	1 Paket	100 %	100 %	640,008	640,008	DAK Non Fisik - BOKKB - BOK	Cakupan pemenuhan upaya kesehatan perorangan dan upaya kesehatan masyarakat	89 %	24,914,313
1	02 02 2.02 33	Operasional Pelayanan Puskesmas	Cakupan pemenuhan upaya kesehatan perorangan dan upaya kesehatan masyarakat	Jumlah Dokumen Operasional Pelayanan Puskesmas	Meningkatnya kualitas derajat kesehatan masyarakat		89 %	89 %	4 Dokumen	4 Dokumen	100 %	100 %	102,297,000	102,297,000	DAK Non Fisik - BOKKB - BOK	Cakupan pemenuhan upaya kesehatan perorangan dan upaya kesehatan masyarakat	89 %	24,914,313
1	02 02 2.02 36	Investigasi Awal Kejadian Tidak Diharapkan (Kejadian Ikutan Pasca Imunisasi dan Pemberian Obat Massal)	Cakupan pemenuhan upaya kesehatan perorangan dan upaya kesehatan masyarakat	Jumlah Laporan Hasil Investigasi Awal Kejadian Tidak Diharapkan (Kejadian Ikutan Pasca Imunisasi dan Pemberian Obat Massal)	Meningkatnya kualitas derajat kesehatan masyarakat		89 %	89 %	4 Laporan	4 Laporan	100 %	100 %	426,672	426,672	DAK Non Fisik - BOKKB - BOK	Cakupan pemenuhan upaya kesehatan perorangan dan upaya kesehatan masyarakat	89 %	24,914,313
1	02 02 2.02 37	Pelaksanaan Kewaspadaan Dini dan Respon Wabah	Cakupan pemenuhan upaya kesehatan perorangan dan upaya kesehatan masyarakat	Jumlah Dokumen Hasil Pelaksanaan Kewaspadaan Dini dan Respon Wabah	Meningkatnya kualitas derajat kesehatan masyarakat		89 %	89 %	4 Dokumen	4 Dokumen	100 %	100 %	0	0	DAK Non Fisik- BOKKB-BOK	Cakupan pemenuhan upaya kesehatan perorangan dan upaya kesehatan masyarakat	89 %	24,914,313
1	02 03	PROGRAM PENINGKATAN KAPASITAS SUMBER DAYA MANUSIA KESEHATAN										0	0				24,914,313	
1	02 03 2.02	Perencanaan Kebutuhan dan Pendayagunaan Sumber Daya Manusia Kesehatan untuk UKP dan UKM di Wilayah Kabupaten/Kota										0	0				24,914,313	
1	02 03 2.02 02	Pemenuhan Kebutuhan Sumber Daya Manusia Kesehatan Sesuai Standar	Cakupan kapasitas sumber daya manusia kesehatan	Jumlah Sumber Daya Manusia Kesehatan yang Memenuhi Standar di Fasilitas Pelayanan Kesehatan (Fasyankes)	Meningkatnya kualitas pelayanan kesehatan		98 %	98 %	1 Orang	1 Orang	100 %	100 %	0	0	DAK Non Fisik - BOKKB - BOK	Cakupan kapasitas sumber daya manusia kesehatan	98 %	24,914,313
1	02 05	PROGRAM PEMBERDAYAAN MASYARAKAT BIDANG KESEHATAN										10,240,128	10,240,128				24,914,313	
1	02 05 2.03	Pengembangan dan Pelaksanaan Upaya Kesehatan Bersumber Daya Masyarakat (UKBM) Tingkat Daerah Kabupaten/Kota										10,240,128	10,240,128				24,914,313	

**Perubahan Program dan Kegiatan Perangkat Daerah
Kabupaten Magelang
Tahun 2023**

Unit Organisasi : 1.02.0.00.0.00.01.0000 DINAS KESEHATAN

Sub Unit Organisasi : 1.02.0.00.0.00.01.0008 PUSKESMAS SAWANGAN I

Kode	Urusan/ Bidang Urusan/ Program/ Kegiatan/ Sub Kegiatan	Indikator Kinerja			Rencana Tahun 2023										Catatan Penting	Prakiraan Maju Rencana Tahun 2024		
		Capaian Program	Keluaran Sub Kegiatan	Hasil Kegiatan	Lokasi Output Kegiatan	Target Capaian Kinerja						Pagu Indikatif (Rp.)		Sumber Dana		Target Capaian Kinerja		Kebutuhan Dana/ Pagu Indikatif (Rp.)
						Program		Keluaran Sub Kegiatan		Hasil Kegiatan		Sebelum	Sesudah			Tolok Ukur	Target	
						Sebelum	Sesudah	Sebelum	Sesudah	Sebelum	Sesudah							
1.02.05.2.03.01	Bimbingan Teknis dan Supervisi Pengembangan dan Pelaksanaan Upaya Kesehatan Bersumber Daya Masyarakat (UKBM)	Cakupan Pembinaan UKBM	Jumlah Dokumen Hasil Bimbingan Teknis dan Supervisi Upaya Kesehatan Bersumber Daya Masyarakat (UKBM)	Meningkatnya kualitas pelayanan kesehatan		100 %	100 %	4 Dokumen	4 Dokumen	100 %	100 %	10,240,128	10,240,128	DAK Non Fisik - BOKKB - BOK	Cakupan Pembinaan UKBM	100 %	24,914,313	
TOTAL												2,166,496,001	2,194,902,509			2,334,704,322		

**Perubahan Program dan Kegiatan Perangkat Daerah
Kabupaten Magelang
Tahun 2023**

Unit Organisasi : 1.02.0.00.0.00.01.0000 DINAS KESEHATAN

Sub Unit Organisasi : 1.02.0.00.0.00.01.0009 PUSKESMAS SAWANGAN II

Kode	Urusan/ Bidang Urusan/ Program/ Kegiatan/ Sub Kegiatan	Indikator Kinerja			Rencana Tahun 2023								Catatan Penting	Prakiraan Maju Rencana Tahun 2024							
		Capaian Program	Keluaran Sub Kegiatan	Hasil Kegiatan	Lokasi Output Kegiatan	Target Capaian Kinerja						Pagu Indikatif (Rp.)		Sumber Dana	Target Capaian Kinerja		Kebutuhan Dana/ Pagu Indikatif (Rp.)				
						Program		Keluaran Sub Kegiatan		Hasil Kegiatan					Tolok Ukur	Target					
						Sebelum	Sesudah	Sebelum	Sesudah	Sebelum	Sesudah	Sebelum						Sesudah			
1		URUSAN PEMERINTAHAN WAJIB YANG BERKAITAN DENGAN PELAYANAN DASAR																			
1	02	URUSAN PEMERINTAHAN BIDANG KESEHATAN												1,819,989,486	1,861,198,727		2,145,296,113				
1	02	01	PROGRAM PENUNJANG URUSAN PEMERINTAHAN DAERAH KABUPATEN/KOTA												1,485,305,646	1,526,514,887		1,522,438,288			
1	02	01	2.10	Peningkatan Pelayanan BLUD												1,485,305,646	1,526,514,887		1,522,438,288		
1	02	01	2.10	01	Pelayanan dan Penunjang Pelayanan BLUD	Persentase ketercapaian pelayanan umum dan kepegawaian perangkat daerah Persentase ketercapaian perencanaan, evaluasi kinerja OPD, dan keuangan perangkat daerah	Jumlah BLUD yang Menyediakan Pelayanan dan Penunjang Pelayanan	Meningkatnya kualitas pelayanan kesehatan		100 % 100 %	100 % 100 %	1 Unit Kerja	1 Unit Kerja	100 % 100 %	100 % 100 %	1,485,305,646	1,526,514,887	Pendapatan dari BLUD	Persentase ketercapaian pelayanan umum dan kepegawaian perangkat daerah Persentase ketercapaian perencanaan, evaluasi kinerja OPD, dan keuangan perangkat daerah	100 % 100 %	1,522,438,288
1	02	02	PROGRAM PEMENUHAN UPAYA KESEHATAN PERORANGAN DAN UPAYA KESEHATAN MASYARAKAT												317,430,291	317,430,291		573,029,199			
1	02	02	2.01	Penyediaan Fasilitas Pelayanan Kesehatan untuk UKM dan UKP Kewenangan Daerah Kabupaten/Kota												4,736,280	4,736,280		0		
1	02	02	2.01	20	Pemeliharaan Rutin dan Berkala Alat Kesehatan/Alat Penunjang Medik Fasilitas Pelayanan Kesehatan	Cakupan pemenuhan upaya kesehatan perorangan dan upaya kesehatan masyarakat	Jumlah Alat Kesehatan/Alat Penunjang Medik Fasilitas Layanan Kesehatan yang Terpelihara Sesuai Standar	Meningkatnya kualitas derajat kesehatan masyarakat		89 %		11 Unit	11 Unit	100 %		4,736,280	4,736,280	DAK Non Fisik-BOKKB-BOK	Cakupan pemenuhan upaya kesehatan perorangan dan upaya kesehatan masyarakat	89 %	0
1	02	02	2.02	Penyediaan Layanan Kesehatan untuk UKM dan UKP Rujukan Tingkat Daerah Kabupaten/Kota												312,694,011	312,694,011		573,029,199		
1	02	02	2.02	01	Pengelolaan Pelayanan Kesehatan Ibu Hamil	Cakupan pemenuhan upaya kesehatan perorangan dan upaya kesehatan masyarakat	Jumlah Ibu Hamil yang Mendapatkan Pelayanan Kesehatan Sesuai Standar	Meningkatnya kualitas derajat kesehatan masyarakat		89 %	89 %	328 Orang	328 Orang	100 %	100 %	65,979,270	65,979,270	DAK Non Fisik - BOKKB - BOK	Cakupan pemenuhan upaya kesehatan perorangan dan upaya kesehatan masyarakat	89 %	24,914,313
1	02	02	2.02	02	Pengelolaan Pelayanan Kesehatan Ibu Bersalin	Cakupan pemenuhan upaya kesehatan perorangan dan upaya kesehatan masyarakat	Jumlah Ibu Bersalin yang Mendapatkan Pelayanan Kesehatan Sesuai Standar	Meningkatnya kualitas derajat kesehatan masyarakat		89 %	89 %	291 Orang	291 Orang	100 %	100 %	0	0	DAK Non Fisik - BOKKB - BOK	Cakupan pemenuhan upaya kesehatan perorangan dan upaya kesehatan masyarakat	89 %	24,914,313

**Perubahan Program dan Kegiatan Perangkat Daerah
Kabupaten Magelang
Tahun 2023**

Unit Organisasi : 1.02.0.00.0.00.01.0000 DINAS KESEHATAN

Sub Unit Organisasi : 1.02.0.00.0.00.01.0009 PUSKESMAS SAWANGAN II

Kode	Urusan/ Bidang Urusan/ Program/ Kegiatan/ Sub Kegiatan	Indikator Kinerja			Rencana Tahun 2023										Catatan Penting	Prakiraan Maju Rencana Tahun 2024		
		Capaian Program	Keluaran Sub Kegiatan	Hasil Kegiatan	Lokasi Output Kegiatan	Target Capaian Kinerja						Pagu Indikatif (Rp.)		Sumber Dana		Target Capaian Kinerja		Kebutuhan Dana/ Pagu Indikatif (Rp.)
						Program		Keluaran Sub Kegiatan		Hasil Kegiatan		Sebelum	Sesudah			Tolok Ukur	Target	
						Sebelum	Sesudah	Sebelum	Sesudah	Sebelum	Sesudah							
1.02.02.2.02.03	Pengelolaan Pelayanan Kesehatan Bayi Baru Lahir	Cakupan pemenuhan upaya kesehatan perorangan dan upaya kesehatan masyarakat	Jumlah Bayi Baru Lahir yang Mendapatkan Pelayanan Kesehatan Sesuai Standar	Meningkatnya kualitas derajat kesehatan masyarakat		89 %	89 %	286 Orang	286 Orang	100 %	100 %	0	0	DAK Non Fisik - BOKKB - BOK	Cakupan pemenuhan upaya kesehatan perorangan dan upaya kesehatan masyarakat	89 %	24,914,313	
1.02.02.2.02.04	Pengelolaan Pelayanan Kesehatan Balita	Cakupan pemenuhan upaya kesehatan perorangan dan upaya kesehatan masyarakat	Jumlah Balita yang Mendapatkan Pelayanan Kesehatan Sesuai Standar	Meningkatnya kualitas derajat kesehatan masyarakat		89 %	89 %	1490 Orang	1490 Orang	100 %	100 %	2,346,696	2,346,696	DAK Non Fisik - BOKKB - BOK	Cakupan pemenuhan upaya kesehatan perorangan dan upaya kesehatan masyarakat	89 %	24,914,313	
1.02.02.2.02.05	Pengelolaan Pelayanan Kesehatan pada Usia Pendidikan Dasar	Cakupan pemenuhan upaya kesehatan perorangan dan upaya kesehatan masyarakat	Jumlah Anak Usia Pendidikan Dasar yang Mendapatkan Pelayanan Kesehatan Sesuai Standar	Meningkatnya kualitas derajat kesehatan masyarakat		89 %	89 %	2512 Orang	2512 Orang	100 %	100 %	2,240,028	2,240,028	DAK Non Fisik - BOKKB - BOK	Cakupan pemenuhan upaya kesehatan perorangan dan upaya kesehatan masyarakat	89 %	24,914,313	
1.02.02.2.02.06	Pengelolaan Pelayanan Kesehatan pada Usia Produktif	Cakupan pemenuhan upaya kesehatan perorangan dan upaya kesehatan masyarakat	Jumlah Penduduk Usia Produktif yang Mendapatkan Pelayanan Kesehatan Sesuai Standar	Meningkatnya kualitas derajat kesehatan masyarakat		89 %	89 %	17.436 Orang	17.436 Orang	100 %	100 %	3,066,705	3,066,705	DAK Non Fisik - BOKKB - BOK	Cakupan pemenuhan upaya kesehatan perorangan dan upaya kesehatan masyarakat	89 %	0	
1.02.02.2.02.07	Pengelolaan Pelayanan Kesehatan pada Usia Lanjut	Cakupan pemenuhan upaya kesehatan perorangan dan upaya kesehatan masyarakat	Jumlah Penduduk Usia Lanjut yang Mendapatkan Pelayanan Kesehatan Sesuai Standar	Meningkatnya kualitas derajat kesehatan masyarakat		89 %	89 %	5187 Orang	5187 Orang	100 %	100 %	1,173,348	1,173,348	DAK Non Fisik - BOKKB - BOK	Cakupan pemenuhan upaya kesehatan perorangan dan upaya kesehatan masyarakat	89 %	24,914,313	
1.02.02.2.02.08	Pengelolaan Pelayanan Kesehatan Penderita Hipertensi	Cakupan pemenuhan upaya kesehatan perorangan dan upaya kesehatan masyarakat	Jumlah Penderita Hipertensi yang Mendapatkan Pelayanan Kesehatan Sesuai Standar	Meningkatnya kualitas derajat kesehatan masyarakat		89 %	89 %	8511 Orang	8511 Orang	100 %	100 %	0	0	DAK Non Fisik - BOKKB - BOK	Cakupan pemenuhan upaya kesehatan perorangan dan upaya kesehatan masyarakat	89 %	24,914,313	

**Perubahan Program dan Kegiatan Perangkat Daerah
Kabupaten Magelang
Tahun 2023**

Unit Organisasi : 1.02.0.00.0.00.01.0000 DINAS KESEHATAN

Sub Unit Organisasi : 1.02.0.00.0.00.01.0009 PUSKESMAS SAWANGAN II

Kode	Urusan/ Bidang Urusan/ Program/ Kegiatan/ Sub Kegiatan	Indikator Kinerja			Rencana Tahun 2023										Catatan Penting	Prakiraan Maju Rencana Tahun 2024		
		Capaian Program	Keluaran Sub Kegiatan	Hasil Kegiatan	Lokasi Output Kegiatan	Target Capaian Kinerja						Pagu Indikatif (Rp.)		Sumber Dana		Target Capaian Kinerja		Kebutuhan Dana/ Pagu Indikatif (Rp.)
						Program		Keluaran Sub Kegiatan		Hasil Kegiatan		Sebelum	Sesudah			Tolok Ukur	Target	
						Sebelum	Sesudah	Sebelum	Sesudah	Sebelum	Sesudah							
1	02 02 2.02 09	Pengelolaan Pelayanan Kesehatan Penderita Diabetes Melitus	Cakupan pemenuhan upaya kesehatan perorangan dan upaya kesehatan masyarakat	Jumlah Penderita Diabetes Melitus yang Mendapatkan Pelayanan Kesehatan Sesuai Standar	Meningkatnya kualitas derajat kesehatan masyarakat		89 %	89 %	398 Orang	398 Orang	100 %	100 %	0	0	DAK Non Fisik - BOKKB - BOK	Cakupan pemenuhan upaya kesehatan perorangan dan upaya kesehatan masyarakat	89 %	24,914,313
1	02 02 2.02 10	Pengelolaan Pelayanan Kesehatan Orang dengan Gangguan Jiwa Berat	Cakupan pemenuhan upaya kesehatan perorangan dan upaya kesehatan masyarakat	Jumlah Orang yang Mendapatkan Pelayanan Kesehatan Orang dengan Gangguan Jiwa Berat Sesuai Standar	Meningkatnya kualitas derajat kesehatan masyarakat		89 %	89 %	69 Orang	69 Orang	100 %	100 %	4,560,057	4,560,057	DAK Non Fisik - BOKKB - BOK	Cakupan pemenuhan upaya kesehatan perorangan dan upaya kesehatan masyarakat	89 %	24,914,313
1	02 02 2.02 11	Pengelolaan Pelayanan Kesehatan Orang Terduga Tuberkulosis	Cakupan pemenuhan upaya kesehatan perorangan dan upaya kesehatan masyarakat	Jumlah Orang Terduga Menderita Tuberkulosis yang Mendapatkan Pelayanan Sesuai Standar	Meningkatnya kualitas derajat kesehatan masyarakat		89 %	89 %	193 Orang	193 Orang	100 %	100 %	5,866,740	5,866,740	DAK Non Fisik - BOKKB - BOK	Cakupan pemenuhan upaya kesehatan perorangan dan upaya kesehatan masyarakat	89 %	24,914,313
1	02 02 2.02 12	Pengelolaan Pelayanan Kesehatan Orang dengan Risiko Terinfeksi HIV	Cakupan pemenuhan upaya kesehatan perorangan dan upaya kesehatan masyarakat	Jumlah Orang Terduga Menderita HIV yang Mendapatkan Pelayanan Sesuai Standar	Meningkatnya kualitas derajat kesehatan masyarakat		89 %	89 %	411 Orang	411 Orang	100 %	100 %	0	0	DAK Non Fisik - BOKKB - BOK	Cakupan pemenuhan upaya kesehatan perorangan dan upaya kesehatan masyarakat	89 %	24,914,313
1	02 02 2.02 13	Pengelolaan Pelayanan Kesehatan bagi Penduduk pada Kondisi Kejadian Luar Biasa (KLB)	Cakupan pemenuhan upaya kesehatan perorangan dan upaya kesehatan masyarakat	Jumlah Dokumen Hasil Pengelolaan Pelayanan Kesehatan bagi Penduduk pada Kondisi Kejadian Luar Biasa (KLB) Sesuai Standar	Meningkatnya kualitas derajat kesehatan masyarakat		89 %	89 %	12 Dokumen	12 Dokumen	100 %	100 %	0	0	DAK Non Fisik - BOKKB - BOK	Cakupan pemenuhan upaya kesehatan perorangan dan upaya kesehatan masyarakat	89 %	24,914,313
1	02 02 2.02 14	Pengelolaan Pelayanan Kesehatan bagi Penduduk Terdampak Krisis Kesehatan Akibat Bencana dan/atau Berpotensi Bencana	Cakupan pemenuhan upaya kesehatan perorangan dan upaya kesehatan masyarakat	Jumlah Dokumen Hasil Pengelolaan Pelayanan Kesehatan bagi Penduduk Terdampak Krisis Kesehatan Akibat Bencana dan/atau Berpotensi Bencana Sesuai Standar	Meningkatnya kualitas derajat kesehatan masyarakat		89 %	89 %	1 Dokumen	1 Dokumen	100 %	100 %	400,005	400,005	DAK Non Fisik - BOKKB - BOK	Cakupan pemenuhan upaya kesehatan perorangan dan upaya kesehatan masyarakat	89 %	0

**Perubahan Program dan Kegiatan Perangkat Daerah
Kabupaten Magelang
Tahun 2023**

Unit Organisasi : 1.02.0.00.0.00.01.0000 DINAS KESEHATAN

Sub Unit Organisasi : 1.02.0.00.0.00.01.0009 PUSKESMAS SAWANGAN II

Kode	Urusan/ Bidang Urusan/ Program/ Kegiatan/ Sub Kegiatan	Indikator Kinerja			Rencana Tahun 2023										Catatan Penting	Prakiraan Maju Rencana Tahun 2024		
		Capaian Program	Keluaran Sub Kegiatan	Hasil Kegiatan	Lokasi Output Kegiatan	Target Capaian Kinerja						Pagu Indikatif (Rp.)		Sumber Dana		Target Capaian Kinerja		Kebutuhan Dana/ Pagu Indikatif (Rp.)
						Program		Keluaran Sub Kegiatan		Hasil Kegiatan		Sebelum	Sesudah			Tolok Ukur	Target	
						Sebelum	Sesudah	Sebelum	Sesudah	Sebelum	Sesudah							
1	02 02 2.02 15	Pengelolaan Pelayan Kesehatan Gizi Masyarakat	Cakupan pemenuhan upaya kesehatan perorangan dan upaya kesehatan masyarakat	Jumlah Dokumen Hasil Pengelolaan Pelayan Kesehatan Gizi Masyarakat	Meningkatnya kualitas derajat kesehatan masyarakat		89 %	89 %	4 Dokumen	4 Dokumen	100 %	100 %	52,150,928	52,150,928	DAK Non Fisik - BOKKB - BOK	Cakupan pemenuhan upaya kesehatan perorangan dan upaya kesehatan masyarakat	89 %	24,914,313
1	02 02 2.02 16	Pengelolaan Pelayan Kesehatan Kerja dan Olahraga	Cakupan pemenuhan upaya kesehatan perorangan dan upaya kesehatan masyarakat	Jumlah Dokumen Hasil Pengelolaan Pelayan Kesehatan Kerja dan Olahraga	Meningkatnya kualitas derajat kesehatan masyarakat		89 %	89 %	4 Dokumen	4 Dokumen	100 %	100 %	13,373,746	13,373,746	DAK Non Fisik - BOKKB - BOK	Cakupan pemenuhan upaya kesehatan perorangan dan upaya kesehatan masyarakat	89 %	24,914,313
1	02 02 2.02 17	Pengelolaan Pelayan Kesehatan Lingkungan	Cakupan pemenuhan upaya kesehatan perorangan dan upaya kesehatan masyarakat	Jumlah Dokumen Hasil Pengelolaan Pelayan Kesehatan Lingkungan	Meningkatnya kualitas derajat kesehatan masyarakat		89 %	89 %	6 Dokumen	6 Dokumen	100 %	100 %	1,493,352	1,493,352	DAK Non Fisik - BOKKB - BOK	Cakupan pemenuhan upaya kesehatan perorangan dan upaya kesehatan masyarakat	89 %	24,914,313
1	02 02 2.02 18	Pengelolaan Pelayan Promosi Kesehatan	Cakupan pemenuhan upaya kesehatan perorangan dan upaya kesehatan masyarakat	Jumlah Dokumen Hasil Pengelolaan Pelayan Promosi Kesehatan	Meningkatnya kualitas derajat kesehatan masyarakat		89 %	89 %	4 Dokumen	4 Dokumen	100 %	100 %	0	0	DAK Non Fisik - BOKKB - BOK	Cakupan pemenuhan upaya kesehatan perorangan dan upaya kesehatan masyarakat	89 %	24,914,313
1	02 02 2.02 20	Pengelolaan Surveilans Kesehatan	Cakupan pemenuhan upaya kesehatan perorangan dan upaya kesehatan masyarakat	Jumlah Dokumen Hasil Pengelolaan Surveilans Kesehatan	Meningkatnya kualitas derajat kesehatan masyarakat		89 %	89 %	12 Dokumen	12 Dokumen	100 %	100 %	1,333,350	1,333,350	DAK Non Fisik - BOKKB - BOK	Cakupan pemenuhan upaya kesehatan perorangan dan upaya kesehatan masyarakat	89 %	24,914,313
1	02 02 2.02 22	Pengelolaan Pelayan Kesehatan Jiwa dan NAPZA	Cakupan pemenuhan upaya kesehatan perorangan dan upaya kesehatan masyarakat	Jumlah Penyalahguna NAPZA yang Mendapatkan Pelayanan Kesehatan	Meningkatnya kualitas derajat kesehatan masyarakat		89 %	89 %	1 Orang	1 Orang	100 %	100 %	800,010	800,010	DAK Non Fisik - BOKKB - BOK	Cakupan pemenuhan upaya kesehatan perorangan dan upaya kesehatan masyarakat	89 %	24,914,313

**Perubahan Program dan Kegiatan Perangkat Daerah
Kabupaten Magelang
Tahun 2023**

Unit Organisasi : 1.02.0.00.0.00.01.0000 DINAS KESEHATAN

Sub Unit Organisasi : 1.02.0.00.0.00.01.0009 PUSKESMAS SAWANGAN II

Kode	Urusan/ Bidang Urusan/ Program/ Kegiatan/ Sub Kegiatan	Indikator Kinerja			Rencana Tahun 2023										Catatan Penting	Prakiraan Maju Rencana Tahun 2024				
		Capaian Program	Keluaran Sub Kegiatan	Hasil Kegiatan	Lokasi Output Kegiatan	Target Capaian Kinerja						Pagu Indikatif (Rp.)		Sumber Dana		Target Capaian Kinerja		Kebutuhan Dana/ Pagu Indikatif (Rp.)		
						Program		Keluaran Sub Kegiatan		Hasil Kegiatan		Sebelum	Sesudah			Sebelum	Sesudah		Tolok Ukur	Target
						Sebelum	Sesudah	Sebelum	Sesudah	Sebelum	Sesudah									
1	02 02 2.02 25	Pelayanan Kesehatan Penyakit Menular dan Tidak Menular	Cakupan pemenuhan upaya kesehatan perorangan dan upaya kesehatan masyarakat	Jumlah Dokumen Hasil Pelayanan Kesehatan Penyakit Menular dan Tidak Menular	Meningkatnya kualitas derajat kesehatan masyarakat		89 %	89 %	4 Dokumen	4 Dokumen	100 %	100 %	87,467,760	87,467,760	DAK Non Fisik - BOKKB - BOK	Cakupan pemenuhan upaya kesehatan perorangan dan upaya kesehatan masyarakat	89 %	24,914,313		
1	02 02 2.02 28	Pengambilan dan Pengiriman Spesimen Penyakit Potensial KLB ke Laboratorium Rujukan/Nasional	Cakupan pemenuhan upaya kesehatan perorangan dan upaya kesehatan masyarakat	Jumlah Spesimen Penyakit Potensial Kejadian Luar Biasa (KLB) ke Laboratorium Rujukan/Nasional yang Didistribusikan	Meningkatnya kualitas derajat kesehatan masyarakat		89 %	89 %	1 Paket	1 Paket	100 %	100 %	266,670	266,670	DAK Non Fisik - BOKKB - BOK	Cakupan pemenuhan upaya kesehatan perorangan dan upaya kesehatan masyarakat	89 %	24,914,313		
1	02 02 2.02 33	Operasional Pelayanan Puskesmas	Cakupan pemenuhan upaya kesehatan perorangan dan upaya kesehatan masyarakat	Jumlah Dokumen Operasional Pelayanan Puskesmas	Meningkatnya kualitas derajat kesehatan masyarakat		89 %	89 %	4 Dokumen	4 Dokumen	100 %	100 %	69,162,000	69,162,000	DAK Non Fisik - BOKKB - BOK	Cakupan pemenuhan upaya kesehatan perorangan dan upaya kesehatan masyarakat	89 %	24,914,313		
1	02 02 2.02 36	Investigasi Awal Kejadian Tidak Diharapkan (Kejadian Ikutan Pasca Imunisasi dan Pemberian Obat Massal)	Cakupan pemenuhan upaya kesehatan perorangan dan upaya kesehatan masyarakat	Jumlah Laporan Hasil Investigasi Awal Kejadian Tidak Diharapkan (Kejadian Ikutan Pasca Imunisasi dan Pemberian Obat Massal)	Meningkatnya kualitas derajat kesehatan masyarakat		89 %	89 %	4 Laporan	4 Laporan	100 %	100 %	800,010	800,010	DAK Non Fisik - BOKKB - BOK	Cakupan pemenuhan upaya kesehatan perorangan dan upaya kesehatan masyarakat	89 %	24,914,313		
1	02 02 2.02 37	Pelaksanaan Kewaspadaan Dini dan Respon Wabah	Cakupan pemenuhan upaya kesehatan perorangan dan upaya kesehatan masyarakat	Jumlah Dokumen Hasil Pelaksanaan Kewaspadaan Dini dan Respon Wabah	Meningkatnya kualitas derajat kesehatan masyarakat		89 %	89 %	4 Dokumen	4 Dokumen	100 %	100 %	0	0	DAK Non Fisik - BOKKB - BOK	Cakupan pemenuhan upaya kesehatan perorangan dan upaya kesehatan masyarakat	89 %	24,914,313		
1	02 02 2.02 42	Pengelolaan pelayanan kesehatan Malaria	Cakupan pemenuhan upaya kesehatan perorangan dan upaya kesehatan masyarakat	Jumlah orang yang mendapatkan pelayanan kesehatan malaria	Meningkatnya kualitas derajat kesehatan masyarakat	Kab. Magelang, Sawangan, Semua Kelurahan	89 %	89 %	1 Orang	1 Orang	100 %	100 %	213,336	213,336	DAK Non Fisik- BOKKB-BOK	Cakupan pemenuhan upaya kesehatan perorangan dan upaya kesehatan masyarakat	89 %	0		
1	02 03	PROGRAM PENINGKATAN KAPASITAS SUMBER DAYA MANUSIA KESEHATAN											0	0		24,914,313				
1	02 03 2.02	Perencanaan Kebutuhan dan Pendayagunaan Sumber Daya Manusia Kesehatan untuk UKP dan UKM di Wilayah Kabupaten/Kota											0	0		24,914,313				

**Perubahan Program dan Kegiatan Perangkat Daerah
Kabupaten Magelang
Tahun 2023**

Unit Organisasi : 1.02.0.00.0.00.01.0000 DINAS KESEHATAN

Sub Unit Organisasi : 1.02.0.00.0.00.01.0009 PUSKESMAS SAWANGAN II

Kode	Urusan/ Bidang Urusan/ Program/ Kegiatan/ Sub Kegiatan	Indikator Kinerja			Rencana Tahun 2023								Catatan Penting	Prakiraan Maju Rencana Tahun 2024				
		Capaian Program	Keluaran Sub Kegiatan	Hasil Kegiatan	Lokasi Output Kegiatan	Target Capaian Kinerja						Pagu Indikatif (Rp.)		Sumber Dana	Target Capaian Kinerja		Kebutuhan Dana/ Pagu Indikatif (Rp.)	
						Program		Keluaran Sub Kegiatan		Hasil Kegiatan		Sebelum			Sesudah	Tolok Ukur		Target
						Sebelum	Sesudah	Sebelum	Sesudah	Sebelum	Sesudah							
1.02.03.2.02.02	Pemenuhan Kebutuhan Sumber Daya Manusia Kesehatan Sesuai Standar	Cakupan kapasitas sumber daya manusia kesehatan	Jumlah Sumber Daya Manusia Kesehatan yang Memenuhi Standar di Fasilitas Pelayanan Kesehatan (Fasyankes)	Meningkatnya kualitas pelayanan kesehatan		98 %	98 %	3 Orang	3 Orang	100 %	100 %	0	0	DAK Non Fisik - BOKKB - BOK	Cakupan kapasitas sumber daya manusia kesehatan	98 %	24,914,313	
1.02.05	PROGRAM PEMBERDAYAAN MASYARAKAT BIDANG KESEHATAN											17,253,549	17,253,549		24,914,313			
1.02.05.2.03	Pengembangan dan Pelaksanaan Upaya Kesehatan Bersumber Daya Masyarakat (UKBM) Tingkat Daerah Kabupaten/Kota											17,253,549	17,253,549		24,914,313			
1.02.05.2.03.01	Bimbingan Teknis dan Supervisi Pengembangan dan Pelaksanaan Upaya Kesehatan Bersumber Daya Masyarakat (UKBM)	Cakupan Pembinaan UKBM	Jumlah Dokumen Hasil Bimbingan Teknis dan Supervisi Upaya Kesehatan Bersumber Daya Masyarakat (UKBM)	Meningkatnya kualitas pelayanan kesehatan		100 %	100 %	4 Dokumen	4 Dokumen	100 %	100 %	17,253,549	17,253,549	DAK Non Fisik - BOKKB - BOK	Cakupan Pembinaan UKBM	100 %	24,914,313	
TOTAL												1,819,989,486	1,861,198,727		2,145,296,113			

**Perubahan Program dan Kegiatan Perangkat Daerah
Kabupaten Magelang
Tahun 2023**

Unit Organisasi : 1.02.0.00.0.00.01.0000 DINAS KESEHATAN

Sub Unit Organisasi : 1.02.0.00.0.00.01.0010 PUSKESMAS MUNTILAN I

Kode	Urusan/ Bidang Urusan/ Program/ Kegiatan/ Sub Kegiatan	Indikator Kinerja			Rencana Tahun 2023								Catatan Penting	Prakiraan Maju Rencana Tahun 2024							
		Capaian Program	Keluaran Sub Kegiatan	Hasil Kegiatan	Lokasi Output Kegiatan	Target Capaian Kinerja						Pagu Indikatif (Rp.)		Sumber Dana	Target Capaian Kinerja		Kebutuhan Dana/ Pagu Indikatif (Rp.)				
						Program		Keluaran Sub Kegiatan		Hasil Kegiatan					Tolok Ukur	Target					
						Sebelum	Sesudah	Sebelum	Sesudah	Sebelum	Sesudah	Sebelum						Sesudah			
1		URUSAN PEMERINTAHAN WAJIB YANG BERKAITAN DENGAN PELAYANAN DASAR																			
1	02	URUSAN PEMERINTAHAN BIDANG KESEHATAN												1,753,804,341	1,897,152,042		2,007,916,838				
1	02	01	PROGRAM PENUNJANG URUSAN PEMERINTAHAN DAERAH KABUPATEN/KOTA												1,351,277,086	1,494,624,787		1,385,059,013			
1	02	01	2.10	Peningkatan Pelayanan BLUD												1,351,277,086	1,494,624,787		1,385,059,013		
1	02	01	2.10	01	Pelayanan dan Penunjang Pelayanan BLUD	Persentase ketercapaian pelayanan umum dan kepegawaian perangkat daerah Persentase ketercapaian perencanaan, evaluasi kinerja OPD, dan keuangan perangkat daerah	Jumlah BLUD yang Menyediakan Pelayanan dan Penunjang Pelayanan	Meningkatnya kualitas pelayanan kesehatan		100 % 100 %	100 % 100 %	1 Unit Kerja	1 Unit Kerja	100 % 100 %	100 % 100 %	1,351,277,086	1,494,624,787	Pendapatan dari BLUD	Persentase ketercapaian pelayanan umum dan kepegawaian perangkat daerah Persentase ketercapaian perencanaan, evaluasi kinerja OPD, dan keuangan perangkat daerah	100 % 100 %	1,385,059,013
1	02	02	PROGRAM PEMENUHAN UPAYA KESEHATAN PERORANGAN DAN UPAYA KESEHATAN MASYARAKAT												385,460,375	385,460,375		573,029,199			
1	02	02	2.01	Penyediaan Fasilitas Pelayanan Kesehatan untuk UKM dan UKP Kewenangan Daerah Kabupaten/Kota												5,257,120	5,257,120		0		
1	02	02	2.01	20	Pemeliharaan Rutin dan Berkala Alat Kesehatan/Alat Penunjang Medik Fasilitas Pelayanan Kesehatan	Cakupan pemenuhan upaya kesehatan perorangan dan upaya kesehatan masyarakat	Jumlah Alat Kesehatan/Alat Penunjang Medik Fasilitas Layanan Kesehatan yang Terpelihara Sesuai Standar	Meningkatnya kualitas derajat kesehatan masyarakat		89 %		13 Unit	13 Unit	100 %		5,257,120	5,257,120	DAK Non Fisik-BOKKB-BOK	Cakupan pemenuhan upaya kesehatan perorangan dan upaya kesehatan masyarakat	89 %	0
1	02	02	2.02	Penyediaan Layanan Kesehatan untuk UKM dan UKP Rujukan Tingkat Daerah Kabupaten/Kota												380,203,255	380,203,255		573,029,199		
1	02	02	2.02	01	Pengelolaan Pelayanan Kesehatan Ibu Hamil	Cakupan pemenuhan upaya kesehatan perorangan dan upaya kesehatan masyarakat	Jumlah Ibu Hamil yang Mendapatkan Pelayanan Kesehatan Sesuai Standar	Meningkatnya kualitas derajat kesehatan masyarakat		89 %	89 %	311 Orang	311 Orang	100 %	100 %	93,387,372	93,387,372	DAK Non Fisik - BOKKB - BOK	Cakupan pemenuhan upaya kesehatan perorangan dan upaya kesehatan masyarakat	89 %	24,914,313
1	02	02	2.02	02	Pengelolaan Pelayanan Kesehatan Ibu Bersalin	Cakupan pemenuhan upaya kesehatan perorangan dan upaya kesehatan masyarakat	Jumlah Ibu Bersalin yang Mendapatkan Pelayanan Kesehatan Sesuai Standar	Meningkatnya kualitas derajat kesehatan masyarakat		89 %	89 %	295 Orang	295 Orang	100 %	100 %	0	0	DAK Non Fisik - BOKKB - BOK	Cakupan pemenuhan upaya kesehatan perorangan dan upaya kesehatan masyarakat	89 %	24,914,313

**Perubahan Program dan Kegiatan Perangkat Daerah
Kabupaten Magelang
Tahun 2023**

Unit Organisasi : 1.02.0.00.0.00.01.0000 DINAS KESEHATAN

Sub Unit Organisasi : 1.02.0.00.0.00.01.0010 PUSKESMAS MUNTILAN I

Kode	Urusan/ Bidang Urusan/ Program/ Kegiatan/ Sub Kegiatan	Indikator Kinerja			Rencana Tahun 2023										Catatan Penting	Prakiraan Maju Rencana Tahun 2024		
		Capaian Program	Keluaran Sub Kegiatan	Hasil Kegiatan	Lokasi Output Kegiatan	Target Capaian Kinerja						Pagu Indikatif (Rp.)		Sumber Dana		Target Capaian Kinerja		Kebutuhan Dana/ Pagu Indikatif (Rp.)
						Program		Keluaran Sub Kegiatan		Hasil Kegiatan		Sebelum	Sesudah			Tolok Ukur	Target	
						Sebelum	Sesudah	Sebelum	Sesudah	Sebelum	Sesudah							
1	02 02 2.02 03	Pengelolaan Pelayanan Kesehatan Bayi Baru Lahir	Cakupan pemenuhan upaya kesehatan perorangan dan upaya kesehatan masyarakat	Jumlah Bayi Baru Lahir yang Mendapatkan Pelayanan Kesehatan Sesuai Standar	Meningkatnya kualitas derajat kesehatan masyarakat		89 %	89 %	297 Orang	297 Orang	100 %	100 %	0	0	DAK Non Fisik - BOKKB - BOK	Cakupan pemenuhan upaya kesehatan perorangan dan upaya kesehatan masyarakat	89 %	24,914,313
1	02 02 2.02 04	Pengelolaan Pelayanan Kesehatan Balita	Cakupan pemenuhan upaya kesehatan perorangan dan upaya kesehatan masyarakat	Jumlah Balita yang Mendapatkan Pelayanan Kesehatan Sesuai Standar	Meningkatnya kualitas derajat kesehatan masyarakat		89 %	89 %	1690 Orang	1690 Orang	100 %	100 %	35,253,450	35,253,450	DAK Non Fisik - BOKKB - BOK	Cakupan pemenuhan upaya kesehatan perorangan dan upaya kesehatan masyarakat	89 %	24,914,313
1	02 02 2.02 05	Pengelolaan Pelayanan Kesehatan pada Usia Pendidikan Dasar	Cakupan pemenuhan upaya kesehatan perorangan dan upaya kesehatan masyarakat	Jumlah Anak Usia Pendidikan Dasar yang Mendapatkan Pelayanan Kesehatan Sesuai Standar	Meningkatnya kualitas derajat kesehatan masyarakat		89 %	89 %	3360 Orang	3360 Orang	100 %	100 %	0	0	DAK Non Fisik - BOKKB - BOK	Cakupan pemenuhan upaya kesehatan perorangan dan upaya kesehatan masyarakat	89 %	24,914,313
1	02 02 2.02 06	Pengelolaan Pelayanan Kesehatan pada Usia Produktif	Cakupan pemenuhan upaya kesehatan perorangan dan upaya kesehatan masyarakat	Jumlah Penduduk Usia Produktif yang Mendapatkan Pelayanan Kesehatan Sesuai Standar	Meningkatnya kualitas derajat kesehatan masyarakat		89 %	89 %	19.629 Oran g	19.629 Oran g	100 %	100 %	1,600,020	1,600,020	DAK Non Fisik- BOKKB-BOK	Cakupan pemenuhan upaya kesehatan perorangan dan upaya kesehatan masyarakat	89 %	0
1	02 02 2.02 07	Pengelolaan Pelayanan Kesehatan pada Usia Lanjut	Cakupan pemenuhan upaya kesehatan perorangan dan upaya kesehatan masyarakat	Jumlah Penduduk Usia Lanjut yang Mendapatkan Pelayanan Kesehatan Sesuai Standar	Meningkatnya kualitas derajat kesehatan masyarakat		89 %	89 %	2761 Orang	2761 Orang	100 %	100 %	23,466,720	23,466,720	DAK Non Fisik - BOKKB - BOK	Cakupan pemenuhan upaya kesehatan perorangan dan upaya kesehatan masyarakat	89 %	24,914,313
1	02 02 2.02 08	Pengelolaan Pelayanan Kesehatan Penderita Hipertensi	Cakupan pemenuhan upaya kesehatan perorangan dan upaya kesehatan masyarakat	Jumlah Penderita Hipertensi yang Mendapatkan Pelayanan Kesehatan Sesuai Standar	Meningkatnya kualitas derajat kesehatan masyarakat		89 %	89 %	9292 Orang	9292 Orang	100 %	100 %	0	0	DAK Non Fisik - BOKKB - BOK	Cakupan pemenuhan upaya kesehatan perorangan dan upaya kesehatan masyarakat	89 %	24,914,313

**Perubahan Program dan Kegiatan Perangkat Daerah
Kabupaten Magelang
Tahun 2023**

Unit Organisasi : 1.02.0.00.0.00.01.0000 DINAS KESEHATAN

Sub Unit Organisasi : 1.02.0.00.0.00.01.0010 PUSKESMAS MUNTILAN I

Kode	Urusan/ Bidang Urusan/ Program/ Kegiatan/ Sub Kegiatan	Indikator Kinerja			Rencana Tahun 2023										Catatan Penting	Prakiraan Maju Rencana Tahun 2024		
		Capaian Program	Keluaran Sub Kegiatan	Hasil Kegiatan	Lokasi Output Kegiatan	Target Capaian Kinerja						Pagu Indikatif (Rp.)		Sumber Dana		Target Capaian Kinerja		Kebutuhan Dana/ Pagu Indikatif (Rp.)
						Program		Keluaran Sub Kegiatan		Hasil Kegiatan		Sebelum	Sesudah			Tolok Ukur	Target	
						Sebelum	Sesudah	Sebelum	Sesudah	Sebelum	Sesudah							
1	02 02 2.02 09	Pengelolaan Pelayanan Kesehatan Penderita Diabetes Melitus	Cakupan pemenuhan upaya kesehatan perorangan dan upaya kesehatan masyarakat	Jumlah Penderita Diabetes Melitus yang Mendapatkan Pelayanan Kesehatan Sesuai Standar	Meningkatnya kualitas derajat kesehatan masyarakat		89 %	89 %	434 Orang	434 Orang	100 %	100 %	0	0	DAK Non Fisik - BOKKB - BOK	Cakupan pemenuhan upaya kesehatan perorangan dan upaya kesehatan masyarakat	89 %	24,914,313
1	02 02 2.02 10	Pengelolaan Pelayanan Kesehatan Orang dengan Gangguan Jiwa Berat	Cakupan pemenuhan upaya kesehatan perorangan dan upaya kesehatan masyarakat	Jumlah Orang yang Mendapatkan Pelayanan Kesehatan Orang dengan Gangguan Jiwa Berat Sesuai Standar	Meningkatnya kualitas derajat kesehatan masyarakat		89 %	89 %	76 Orang	76 Orang	100 %	100 %	1,920,024	1,920,024	DAK Non Fisik - BOKKB - BOK	Cakupan pemenuhan upaya kesehatan perorangan dan upaya kesehatan masyarakat	89 %	24,914,313
1	02 02 2.02 11	Pengelolaan Pelayanan Kesehatan Orang Terduga Tuberkulosis	Cakupan pemenuhan upaya kesehatan perorangan dan upaya kesehatan masyarakat	Jumlah Orang Terduga Menderita Tuberkulosis yang Mendapatkan Pelayanan Sesuai Standar	Meningkatnya kualitas derajat kesehatan masyarakat		89 %	89 %	197 Orang	197 Orang	100 %	100 %	19,200,240	19,200,240	DAK Non Fisik - BOKKB - BOK	Cakupan pemenuhan upaya kesehatan perorangan dan upaya kesehatan masyarakat	89 %	24,914,313
1	02 02 2.02 12	Pengelolaan Pelayanan Kesehatan Orang dengan Risiko Terinfeksi HIV	Cakupan pemenuhan upaya kesehatan perorangan dan upaya kesehatan masyarakat	Jumlah Orang Terduga Menderita HIV yang Mendapatkan Pelayanan Sesuai Standar	Meningkatnya kualitas derajat kesehatan masyarakat		89 %	89 %	419 Orang	419 Orang	100 %	100 %	4,266,720	4,266,720	DAK Non Fisik - BOKKB - BOK	Cakupan pemenuhan upaya kesehatan perorangan dan upaya kesehatan masyarakat	89 %	24,914,313
1	02 02 2.02 13	Pengelolaan Pelayanan Kesehatan bagi Penduduk pada Kondisi Kejadian Luar Biasa (KLB)	Cakupan pemenuhan upaya kesehatan perorangan dan upaya kesehatan masyarakat	Jumlah Dokumen Hasil Pengelolaan Pelayanan Kesehatan bagi Penduduk pada Kondisi Kejadian Luar Biasa (KLB) Sesuai Standar	Meningkatnya kualitas derajat kesehatan masyarakat		89 %	89 %	12 Dokumen	12 Dokumen	100 %	100 %	0	0	DAK Non Fisik - BOKKB - BOK	Cakupan pemenuhan upaya kesehatan perorangan dan upaya kesehatan masyarakat	89 %	24,914,313
1	02 02 2.02 15	Pengelolaan Pelayanan Kesehatan Gizi Masyarakat	Cakupan pemenuhan upaya kesehatan perorangan dan upaya kesehatan masyarakat	Jumlah Dokumen Hasil Pengelolaan Pelayanan Kesehatan Gizi Masyarakat	Meningkatnya kualitas derajat kesehatan masyarakat		89 %	89 %	4 Dokumen	4 Dokumen	100 %	100 %	69,105,805	69,105,805	DAK Non Fisik - BOKKB - BOK	Cakupan pemenuhan upaya kesehatan perorangan dan upaya kesehatan masyarakat	89 %	24,914,313

**Perubahan Program dan Kegiatan Perangkat Daerah
Kabupaten Magelang
Tahun 2023**

Unit Organisasi : 1.02.0.00.0.00.01.0000 DINAS KESEHATAN

Sub Unit Organisasi : 1.02.0.00.0.00.01.0010 PUSKESMAS MUNTILAN I

Kode	Urusan/ Bidang/ Kegiatan/ Sub Kegiatan	Indikator Kinerja			Rencana Tahun 2023										Catatan Penting	Prakiraan Maju Rencana Tahun 2024		
		Capaian Program	Keluaran Sub Kegiatan	Hasil Kegiatan	Lokasi Output Kegiatan	Target Capaian Kinerja						Pagu Indikatif (Rp.)		Sumber Dana		Target Capaian Kinerja		Kebutuhan Dana/ Pagu Indikatif (Rp.)
						Program		Keluaran Sub Kegiatan		Hasil Kegiatan		Sebelum	Sesudah			Tolok Ukur	Target	
						Sebelum	Sesudah	Sebelum	Sesudah	Sebelum	Sesudah							
1.02.02.2.02.16	Pengelolaan Pelayanan Kesehatan Kerja dan Olahraga	Cakupan pemenuhan upaya kesehatan perorangan dan upaya kesehatan masyarakat	Jumlah Dokumen Hasil Pengelolaan Pelayanan Kesehatan Kerja dan Olahraga	Meningkatnya kualitas derajat kesehatan masyarakat		89 %	89 %	4 Dokumen	4 Dokumen	100 %	100 %	0	0	DAK Non Fisik - BOKKB - BOK	Cakupan pemenuhan upaya kesehatan perorangan dan upaya kesehatan masyarakat	89 %	24,914,313	
1.02.02.2.02.17	Pengelolaan Pelayanan Kesehatan Lingkungan	Cakupan pemenuhan upaya kesehatan perorangan dan upaya kesehatan masyarakat	Jumlah Dokumen Hasil Pengelolaan Pelayanan Kesehatan Lingkungan	Meningkatnya kualitas derajat kesehatan masyarakat		89 %	89 %	6 Dokumen	6 Dokumen	100 %	100 %	6,826,752	6,826,752	DAK Non Fisik - BOKKB - BOK	Cakupan pemenuhan upaya kesehatan perorangan dan upaya kesehatan masyarakat	89 %	24,914,313	
1.02.02.2.02.18	Pengelolaan Pelayanan Promosi Kesehatan	Cakupan pemenuhan upaya kesehatan perorangan dan upaya kesehatan masyarakat	Jumlah Dokumen Hasil Pengelolaan Pelayanan Promosi Kesehatan	Meningkatnya kualitas derajat kesehatan masyarakat		89 %	89 %	4 Dokumen	4 Dokumen	100 %	100 %	3,426,670	3,426,670	DAK Non Fisik - BOKKB - BOK	Cakupan pemenuhan upaya kesehatan perorangan dan upaya kesehatan masyarakat	89 %	24,914,313	
1.02.02.2.02.20	Pengelolaan Surveilans Kesehatan	Cakupan pemenuhan upaya kesehatan perorangan dan upaya kesehatan masyarakat	Jumlah Dokumen Hasil Pengelolaan Surveilans Kesehatan	Meningkatnya kualitas derajat kesehatan masyarakat		89 %	89 %	12 Dokumen	12 Dokumen	100 %	100 %	0	0	DAK Non Fisik - BOKKB - BOK	Cakupan pemenuhan upaya kesehatan perorangan dan upaya kesehatan masyarakat	89 %	24,914,313	
1.02.02.2.02.22	Pengelolaan Pelayanan Kesehatan Jiwa dan NAPZA	Cakupan pemenuhan upaya kesehatan perorangan dan upaya kesehatan masyarakat	Jumlah Penyalahguna NAPZA yang Mendapatkan Pelayanan Kesehatan	Meningkatnya kualitas derajat kesehatan masyarakat		89 %	89 %	1 Orang	1 Orang	100 %	100 %	1,280,016	1,280,016	DAK Non Fisik - BOKKB - BOK	Cakupan pemenuhan upaya kesehatan perorangan dan upaya kesehatan masyarakat	89 %	24,914,313	
1.02.02.2.02.25	Pelayanan Kesehatan Penyakit Menular dan Tidak Menular	Cakupan pemenuhan upaya kesehatan perorangan dan upaya kesehatan masyarakat	Jumlah Dokumen Hasil Pelayanan Kesehatan Penyakit Menular dan Tidak Menular	Meningkatnya kualitas derajat kesehatan masyarakat		89 %	89 %	4 Dokumen	4 Dokumen	100 %	100 %	33,333,750	33,333,750	DAK Non Fisik - BOKKB - BOK	Cakupan pemenuhan upaya kesehatan perorangan dan upaya kesehatan masyarakat	89 %	24,914,313	

**Perubahan Program dan Kegiatan Perangkat Daerah
Kabupaten Magelang
Tahun 2023**

Unit Organisasi : 1.02.0.00.0.00.01.0000 DINAS KESEHATAN

Sub Unit Organisasi : 1.02.0.00.0.00.01.0010 PUSKESMAS MUNTILAN I

Kode	Urusan/ Bidang Urusan/ Program/ Kegiatan/ Sub Kegiatan	Indikator Kinerja			Rencana Tahun 2023										Catatan Penting	Prakiraan Maju Rencana Tahun 2024		
		Capaian Program	Keluaran Sub Kegiatan	Hasil Kegiatan	Lokasi Output Kegiatan	Target Capaian Kinerja						Pagu Indikatif (Rp.)		Sumber Dana		Target Capaian Kinerja		Kebutuhan Dana/ Pagu Indikatif (Rp.)
						Program		Keluaran Sub Kegiatan		Hasil Kegiatan		Sebelum	Sesudah			Tolok Ukur	Target	
						Sebelum	Sesudah	Sebelum	Sesudah	Sebelum	Sesudah							
1	02 02 2.02 28	Pengambilan dan Pengiriman Spesimen Penyakit Potensial KLB ke Laboratorium Rujukan/Nasional	Cakupan pemenuhan upaya kesehatan perorangan dan upaya kesehatan masyarakat	Jumlah Spesimen Penyakit Potensial Kejadian Luar Biasa (KLB) ke Laboratorium Rujukan/Nasional yang Didistribusikan	Meningkatnya kualitas derajat kesehatan masyarakat		89 %	89 %	1 Paket	1 Paket	100 %	100 %	0	0	DAK Non Fisik - BOKKB - BOK	Cakupan pemenuhan upaya kesehatan perorangan dan upaya kesehatan masyarakat	89 %	24,914,313
1	02 02 2.02 33	Operasional Pelayanan Puskesmas	Cakupan pemenuhan upaya kesehatan perorangan dan upaya kesehatan masyarakat	Jumlah Dokumen Operasional Pelayanan Puskesmas	Meningkatnya kualitas derajat kesehatan masyarakat		89 %	89 %	4 Dokumen	4 Dokumen	100 %	100 %	83,189,000	83,189,000	DAK Non Fisik - BOKKB - BOK	Cakupan pemenuhan upaya kesehatan perorangan dan upaya kesehatan masyarakat	89 %	24,914,313
1	02 02 2.02 36	Investigasi Awal Kejadian Tidak Diharapkan (Kejadian Ikutan Pasca Imunisasi dan Pemberian Obat Massal)	Cakupan pemenuhan upaya kesehatan perorangan dan upaya kesehatan masyarakat	Jumlah Laporan Hasil Investigasi Awal Kejadian Tidak Diharapkan (Kejadian Ikutan Pasca Imunisasi dan Pemberian Obat Massal)	Meningkatnya kualitas derajat kesehatan masyarakat		89 %	89 %	4 Laporan	4 Laporan	100 %	100 %	3,946,716	3,946,716	DAK Non Fisik - BOKKB - BOK	Cakupan pemenuhan upaya kesehatan perorangan dan upaya kesehatan masyarakat	89 %	24,914,313
1	02 02 2.02 37	Pelaksanaan Kewaspadaan Dini dan Respon Wabah	Cakupan pemenuhan upaya kesehatan perorangan dan upaya kesehatan masyarakat	Jumlah Dokumen Hasil Pelaksanaan Kewaspadaan Dini dan Respon Wabah	Meningkatnya kualitas derajat kesehatan masyarakat		89 %	89 %	4 Dokumen	4 Dokumen	100 %	100 %	0	0	DAK Non Fisik - BOKKB - BOK	Cakupan pemenuhan upaya kesehatan perorangan dan upaya kesehatan masyarakat	89 %	24,914,313
1	02 03	PROGRAM PENINGKATAN KAPASITAS SUMBER DAYA MANUSIA KESEHATAN										0	0				24,914,313	
1	02 03 2.02	Perencanaan Kebutuhan dan Pendayagunaan Sumber Daya Manusia Kesehatan untuk UKP dan UKM di Wilayah Kabupaten/Kota										0	0				24,914,313	
1	02 03 2.02 02	Pemenuhan Kebutuhan Sumber Daya Manusia Kesehatan Sesuai Standar	Cakupan kapasitas sumber daya manusia kesehatan	Jumlah Sumber Daya Manusia Kesehatan yang Memenuhi Standar di Fasilitas Pelayanan Kesehatan (Fasyankes)	Meningkatnya kualitas pelayanan kesehatan		98 %	98 %	4 Orang	4 Orang	100 %	100 %	0	0	DAK Non Fisik - BOKKB - BOK	Cakupan kapasitas sumber daya manusia kesehatan	98 %	24,914,313
1	02 05	PROGRAM PEMBERDAYAAN MASYARAKAT BIDANG KESEHATAN										17,066,880	17,066,880				24,914,313	
1	02 05 2.03	Pengembangan dan Pelaksanaan Upaya Kesehatan Bersumber Daya Masyarakat (UKBM) Tingkat Daerah Kabupaten/Kota										17,066,880	17,066,880				24,914,313	

**Perubahan Program dan Kegiatan Perangkat Daerah
Kabupaten Magelang
Tahun 2023**

Unit Organisasi : 1.02.0.00.0.00.01.0000 DINAS KESEHATAN

Sub Unit Organisasi : 1.02.0.00.0.00.01.0010 PUSKESMAS MUNTILAN I

Kode	Urusan/ Bidang Urusan/ Program/ Kegiatan/ Sub Kegiatan	Indikator Kinerja			Rencana Tahun 2023										Catatan Penting	Prakiraan Maju Rencana Tahun 2024		
		Capaian Program	Keluaran Sub Kegiatan	Hasil Kegiatan	Lokasi Output Kegiatan	Target Capaian Kinerja						Pagu Indikatif (Rp.)		Sumber Dana		Target Capaian Kinerja		Kebutuhan Dana/ Pagu Indikatif (Rp.)
						Program		Keluaran Sub Kegiatan		Hasil Kegiatan		Sebelum	Sesudah			Tolok Ukur	Target	
						Sebelum	Sesudah	Sebelum	Sesudah	Sebelum	Sesudah							
1.02.05.2.03.01	Bimbingan Teknis dan Supervisi Pengembangan dan Pelaksanaan Upaya Kesehatan Bersumber Daya Masyarakat (UKBM)	Cakupan Pembinaan UKBM	Jumlah Dokumen Hasil Bimbingan Teknis dan Supervisi Upaya Kesehatan Bersumber Daya Masyarakat (UKBM)	Meningkatnya kualitas derajat kesehatan masyarakat		100 %	100 %	4 Dokumen	4 Dokumen	100 %	100 %	17,066,880	17,066,880	DAK Non Fisik - BOKKB - BOK	Cakupan Pembinaan UKBM	100 %	24,914,313	
TOTAL												1,753,804,341	1,897,152,042			2,007,916,838		

**Perubahan Program dan Kegiatan Perangkat Daerah
Kabupaten Magelang
Tahun 2023**

Unit Organisasi : 1.02.0.00.0.00.01.0000 DINAS KESEHATAN

Sub Unit Organisasi : 1.02.0.00.0.00.01.0011 PUSKESMAS MUNTILAN II

Kode	Urusan/ Bidang Urusan/ Program/ Kegiatan/ Sub Kegiatan	Indikator Kinerja			Rencana Tahun 2023								Catatan Penting	Prakiraan Maju Rencana Tahun 2024						
		Capaian Program	Keluaran Sub Kegiatan	Hasil Kegiatan	Lokasi Output Kegiatan	Target Capaian Kinerja						Pagu Indikatif (Rp.)		Sumber Dana	Target Capaian Kinerja		Kebutuhan Dana/ Pagu Indikatif (Rp.)			
						Program		Keluaran Sub Kegiatan		Hasil Kegiatan					Tolok Ukur	Target				
						Sebelum	Sesudah	Sebelum	Sesudah	Sebelum	Sesudah	Sebelum						Sesudah		
1		URUSAN PEMERINTAHAN WAJIB YANG BERKAITAN DENGAN PELAYANAN DASAR																		
1	02	URUSAN PEMERINTAHAN BIDANG KESEHATAN												2,120,064,145	2,186,435,786		2,382,077,086			
1	02	01	PROGRAM PENUNJANG URUSAN PEMERINTAHAN DAERAH KABUPATEN/KOTA												1,716,311,474	1,782,683,115		1,759,219,261		
1	02	01	2.10	Peningkatan Pelayanan BLUD												1,716,311,474	1,782,683,115		1,759,219,261	
1	02	01	2.10	01	Pelayanan dan Penunjang Pelayanan BLUD	Persentase ketercapaian pelayanan umum dan kepegawaian perangkat daerah Persentase ketercapaian perencanaan, evaluasi kinerja OPD, dan keuangan perangkat daerah	Jumlah BLUD yang Menyediakan Pelayanan dan Penunjang Pelayanan	Meningkatnya kualitas pelayanan kesehatan		100 % 100 %	100 % 100 %	1 Unit Kerja 1 Unit Kerja	100 % 100 %	100 % 100 %	1,716,311,474	1,782,683,115	Pendapatan dari BLUD	Persentase ketercapaian pelayanan umum dan kepegawaian perangkat daerah Persentase ketercapaian perencanaan, evaluasi kinerja OPD, dan keuangan perangkat daerah	100 % 100 %	1,759,219,261
1	02	02	PROGRAM PEMENUHAN UPAYA KESEHATAN PERORANGAN DAN UPAYA KESEHATAN MASYARAKAT												402,472,655	402,472,655		573,029,199		
1	02	02	2.01	Penyediaan Fasilitas Pelayanan Kesehatan untuk UKM dan UKP Kewenangan Daerah Kabupaten/Kota												5,929,920	5,929,920		0	
1	02	02	2.01	20	Pemeliharaan Rutin dan Berkala Alat Kesehatan/Alat Penunjang Medik Fasilitas Pelayanan Kesehatan	Cakupan pemenuhan upaya kesehatan perorangan dan upaya kesehatan masyarakat	Jumlah Alat Kesehatan/Alat Penunjang Medik Fasilitas Layanan Kesehatan yang Terpelihara Sesuai Standar	Meningkatnya kualitas derajat kesehatan masyarakat		89 %		13 Unit 13 Unit		100 %	5,929,920	5,929,920	DAK Non Fisik-BOKKB-BOK	Cakupan pemenuhan upaya kesehatan perorangan dan upaya kesehatan masyarakat	89 %	0
1	02	02	2.02	Penyediaan Layanan Kesehatan untuk UKM dan UKP Rujukan Tingkat Daerah Kabupaten/Kota												396,542,735	396,542,735		573,029,199	
1	02	02	2.02	01	Pengelolaan Pelayanan Kesehatan Ibu Hamil	Cakupan pemenuhan upaya kesehatan perorangan dan upaya kesehatan masyarakat	Jumlah Ibu Hamil yang Mendapatkan Pelayanan Kesehatan Sesuai Standar	Meningkatnya kualitas derajat kesehatan masyarakat		89 %	89 %	533 Orang 533 Orang		100 % 100 %	39,225,249	39,225,249	DAK Non Fisik - BOKKB - BOK	Cakupan pemenuhan upaya kesehatan perorangan dan upaya kesehatan masyarakat	89 %	24,914,313
1	02	02	2.02	02	Pengelolaan Pelayanan Kesehatan Ibu Bersalin	Cakupan pemenuhan upaya kesehatan perorangan dan upaya kesehatan masyarakat	Jumlah Ibu Bersalin yang Mendapatkan Pelayanan Kesehatan Sesuai Standar	Meningkatnya kualitas derajat kesehatan masyarakat		89 %	89 %	500 Orang 500 Orang		100 % 100 %	0	0	DAK Non Fisik - BOKKB - BOK	Cakupan pemenuhan upaya kesehatan perorangan dan upaya kesehatan masyarakat	89 %	24,914,313

**Perubahan Program dan Kegiatan Perangkat Daerah
Kabupaten Magelang
Tahun 2023**

Unit Organisasi : 1.02.0.00.0.00.01.0000 DINAS KESEHATAN

Sub Unit Organisasi : 1.02.0.00.0.00.01.0011 PUSKESMAS MUNTILAN II

Kode	Urusan/ Bidang Urusan/ Program/ Kegiatan/ Sub Kegiatan	Indikator Kinerja			Rencana Tahun 2023										Catatan Penting	Prakiraan Maju Rencana Tahun 2024		
		Capaian Program	Keluaran Sub Kegiatan	Hasil Kegiatan	Lokasi Output Kegiatan	Target Capaian Kinerja						Pagu Indikatif (Rp.)		Sumber Dana		Target Capaian Kinerja		Kebutuhan Dana/ Pagu Indikatif (Rp.)
						Program		Keluaran Sub Kegiatan		Hasil Kegiatan		Sebelum	Sesudah			Tolok Ukur	Target	
						Sebelum	Sesudah	Sebelum	Sesudah	Sebelum	Sesudah							
1.02.02.2.02.03	Pengelolaan Pelayanan Kesehatan Bayi Baru Lahir	Cakupan pemenuhan upaya kesehatan perorangan dan upaya kesehatan masyarakat	Jumlah Bayi Baru Lahir yang Mendapatkan Pelayanan Kesehatan Sesuai Standar	Meningkatnya kualitas derajat kesehatan masyarakat		89 %	89 %	495 Orang	495 Orang	100 %	100 %	0	0	DAK Non Fisik - BOKKB - BOK	Cakupan pemenuhan upaya kesehatan perorangan dan upaya kesehatan masyarakat	89 %	24,914,313	
1.02.02.2.02.04	Pengelolaan Pelayanan Kesehatan Balita	Cakupan pemenuhan upaya kesehatan perorangan dan upaya kesehatan masyarakat	Jumlah Balita yang Mendapatkan Pelayanan Kesehatan Sesuai Standar	Meningkatnya kualitas derajat kesehatan masyarakat		89 %	89 %	3050 Orang	3050 Orang	100 %	100 %	28,212,840	28,212,840	DAK Non Fisik - BOKKB - BOK	Cakupan pemenuhan upaya kesehatan perorangan dan upaya kesehatan masyarakat	89 %	24,914,313	
1.02.02.2.02.05	Pengelolaan Pelayanan Kesehatan pada Usia Pendidikan Dasar	Cakupan pemenuhan upaya kesehatan perorangan dan upaya kesehatan masyarakat	Jumlah Anak Usia Pendidikan Dasar yang Mendapatkan Pelayanan Kesehatan Sesuai Standar	Meningkatnya kualitas derajat kesehatan masyarakat		89 %	89 %	10055 Orang	10055 Orang	100 %	100 %	4,800,060	4,800,060	DAK Non Fisik - BOKKB - BOK	Cakupan pemenuhan upaya kesehatan perorangan dan upaya kesehatan masyarakat	89 %	24,914,313	
1.02.02.2.02.06	Pengelolaan Pelayanan Kesehatan pada Usia Produktif	Cakupan pemenuhan upaya kesehatan perorangan dan upaya kesehatan masyarakat	Jumlah Penduduk Usia Produktif yang Mendapatkan Pelayanan Kesehatan Sesuai Standar	Meningkatnya kualitas derajat kesehatan masyarakat		89 %	89 %	32.335 Orang	32.335 Orang	100 %	100 %	2,346,696	2,346,696	DAK Non Fisik - BOKKB - BOK	Cakupan pemenuhan upaya kesehatan perorangan dan upaya kesehatan masyarakat	89 %	0	
1.02.02.2.02.07	Pengelolaan Pelayanan Kesehatan pada Usia Lanjut	Cakupan pemenuhan upaya kesehatan perorangan dan upaya kesehatan masyarakat	Jumlah Penduduk Usia Lanjut yang Mendapatkan Pelayanan Kesehatan Sesuai Standar	Meningkatnya kualitas derajat kesehatan masyarakat		89 %	89 %	6383 Orang	6383 Orang	100 %	100 %	1,733,355	1,733,355	DAK Non Fisik - BOKKB - BOK	Cakupan pemenuhan upaya kesehatan perorangan dan upaya kesehatan masyarakat	89 %	24,914,313	
1.02.02.2.02.08	Pengelolaan Pelayanan Kesehatan Penderita Hipertensi	Cakupan pemenuhan upaya kesehatan perorangan dan upaya kesehatan masyarakat	Jumlah Penderita Hipertensi yang Mendapatkan Pelayanan Kesehatan Sesuai Standar	Meningkatnya kualitas derajat kesehatan masyarakat		89 %	89 %	15127 Orang	15127 Orang	100 %	100 %	0	0	DAK Non Fisik - BOKKB - BOK	Cakupan pemenuhan upaya kesehatan perorangan dan upaya kesehatan masyarakat	89 %	24,914,313	

**Perubahan Program dan Kegiatan Perangkat Daerah
Kabupaten Magelang
Tahun 2023**

Unit Organisasi : 1.02.0.00.0.00.01.0000 DINAS KESEHATAN

Sub Unit Organisasi : 1.02.0.00.0.00.01.0011 PUSKESMAS MUNTILAN II

Kode	Urusan/ Bidang Urusan/ Program/ Kegiatan/ Sub Kegiatan	Indikator Kinerja			Rencana Tahun 2023										Catatan Penting	Prakiraan Maju Rencana Tahun 2024		
		Capaian Program	Keluaran Sub Kegiatan	Hasil Kegiatan	Lokasi Output Kegiatan	Target Capaian Kinerja						Pagu Indikatif (Rp.)		Sumber Dana		Target Capaian Kinerja		Kebutuhan Dana/ Pagu Indikatif (Rp.)
						Program		Keluaran Sub Kegiatan		Hasil Kegiatan		Sebelum	Sesudah			Tolok Ukur	Target	
						Sebelum	Sesudah	Sebelum	Sesudah	Sebelum	Sesudah							
1.02.02.2.02.09	Pengelolaan Pelayanan Kesehatan Penderita Diabetes Melitus	Cakupan pemenuhan upaya kesehatan perorangan dan upaya kesehatan masyarakat	Jumlah Penderita Diabetes Melitus yang Mendapatkan Pelayanan Kesehatan Sesuai Standar	Meningkatnya kualitas derajat kesehatan masyarakat		89 %	89 %	707 Orang	707 Orang	100 %	100 %	0	0	DAK Non Fisik - BOKKB - BOK	Cakupan pemenuhan upaya kesehatan perorangan dan upaya kesehatan masyarakat	89 %	24,914,313	
1.02.02.2.02.10	Pengelolaan Pelayanan Kesehatan Orang dengan Gangguan Jiwa Berat	Cakupan pemenuhan upaya kesehatan perorangan dan upaya kesehatan masyarakat	Jumlah Orang yang Mendapatkan Pelayanan Kesehatan Orang dengan Gangguan Jiwa Berat Sesuai Standar	Meningkatnya kualitas derajat kesehatan masyarakat		89 %	89 %	124 Orang	124 Orang	100 %	100 %	6,613,416	6,613,416	DAK Non Fisik - BOKKB - BOK	Cakupan pemenuhan upaya kesehatan perorangan dan upaya kesehatan masyarakat	89 %	24,914,313	
1.02.02.2.02.11	Pengelolaan Pelayanan Kesehatan Orang Terduga Tuberkulosis	Cakupan pemenuhan upaya kesehatan perorangan dan upaya kesehatan masyarakat	Jumlah Orang Terduga Menderita Tuberkulosis yang Mendapatkan Pelayanan Sesuai Standar	Meningkatnya kualitas derajat kesehatan masyarakat		89 %	89 %	341 Orang	341 Orang	100 %	100 %	1,600,020	1,600,020	DAK Non Fisik - BOKKB - BOK	Cakupan pemenuhan upaya kesehatan perorangan dan upaya kesehatan masyarakat	89 %	24,914,313	
1.02.02.2.02.12	Pengelolaan Pelayanan Kesehatan Orang dengan Risiko Terinfeksi HIV	Cakupan pemenuhan upaya kesehatan perorangan dan upaya kesehatan masyarakat	Jumlah Orang Terduga Menderita HIV yang Mendapatkan Pelayanan Sesuai Standar	Meningkatnya kualitas derajat kesehatan masyarakat		89 %	89 %	727 Orang	727 Orang	100 %	100 %	0	0	DAK Non Fisik - BOKKB - BOK	Cakupan pemenuhan upaya kesehatan perorangan dan upaya kesehatan masyarakat	89 %	24,914,313	
1.02.02.2.02.13	Pengelolaan Pelayanan Kesehatan bagi Penduduk pada Kondisi Kejadian Luar Biasa (KLB)	Cakupan pemenuhan upaya kesehatan perorangan dan upaya kesehatan masyarakat	Jumlah Dokumen Hasil Pengelolaan Pelayanan Kesehatan bagi Penduduk pada Kondisi Kejadian Luar Biasa (KLB) Sesuai Standari Kejadian Luar Biasa (KLB)	Meningkatnya kualitas derajat kesehatan masyarakat		89 %	89 %	12 Dokumen	12 Dokumen	100 %	100 %	0	0	DAK Non Fisik - BOKKB - BOK	Cakupan pemenuhan upaya kesehatan perorangan dan upaya kesehatan masyarakat	89 %	24,914,313	

**Perubahan Program dan Kegiatan Perangkat Daerah
Kabupaten Magelang
Tahun 2023**

Unit Organisasi : 1.02.0.00.0.00.01.0000 DINAS KESEHATAN

Sub Unit Organisasi : 1.02.0.00.0.00.01.0011 PUSKESMAS MUNTILAN II

Kode	Urusan/ Bidang Urusan/ Program/ Kegiatan/ Sub Kegiatan	Indikator Kinerja			Rencana Tahun 2023										Catatan Penting	Prakiraan Maju Rencana Tahun 2024		
		Capaian Program	Keluaran Sub Kegiatan	Hasil Kegiatan	Lokasi Output Kegiatan	Target Capaian Kinerja						Pagu Indikatif (Rp.)		Sumber Dana		Target Capaian Kinerja		Kebutuhan Dana/ Pagu Indikatif (Rp.)
						Program		Keluaran Sub Kegiatan		Hasil Kegiatan		Sebelum	Sesudah			Tolok Ukur	Target	
						Sebelum	Sesudah	Sebelum	Sesudah	Sebelum	Sesudah							
1.02.02.2.02.14	Pengelolaan Pelayanan Kesehatan bagi Penduduk Terdampak Krisis Kesehatan Akibat Bencana dan/atau Berpotensi Bencana	Cakupan pemenuhan upaya kesehatan perorangan dan upaya kesehatan masyarakat	Jumlah Dokumen Hasil Pengelolaan Pelayanan Kesehatan bagi Penduduk Terdampak Krisis Kesehatan Akibat Bencana dan/atau Berpotensi Bencana Sesuai Standar	Meningkatnya kualitas derajat kesehatan masyarakat		89 %	89 %	1 Dokumen	1 Dokumen	100 %	100 %	3,413,376	3,413,376	DAK Non Fisik- BOKKB-BOK	Cakupan pemenuhan upaya kesehatan perorangan dan upaya kesehatan masyarakat	89 %	0	
1.02.02.2.02.15	Pengelolaan Pelayanan Kesehatan Gizi Masyarakat	Cakupan pemenuhan upaya kesehatan perorangan dan upaya kesehatan masyarakat	Jumlah Dokumen Hasil Pengelolaan Pelayanan Kesehatan Gizi Masyarakat	Meningkatnya kualitas derajat kesehatan masyarakat		89 %	89 %	4 Dokumen	4 Dokumen	100 %	100 %	94,196,648	94,196,648	DAK Non Fisik - BOKKB - BOK	Cakupan pemenuhan upaya kesehatan perorangan dan upaya kesehatan masyarakat	89 %	24,914,313	
1.02.02.2.02.16	Pengelolaan Pelayanan Kesehatan Kerja dan Olahraga	Cakupan pemenuhan upaya kesehatan perorangan dan upaya kesehatan masyarakat	Jumlah Dokumen Hasil Pengelolaan Pelayanan Kesehatan Kerja dan Olahraga	Meningkatnya kualitas derajat kesehatan masyarakat		89 %	89 %	4 Dokumen	4 Dokumen	100 %	100 %	533,340	533,340	DAK Non Fisik - BOKKB - BOK	Cakupan pemenuhan upaya kesehatan perorangan dan upaya kesehatan masyarakat	89 %	24,914,313	
1.02.02.2.02.17	Pengelolaan Pelayanan Kesehatan Lingkungan	Cakupan pemenuhan upaya kesehatan perorangan dan upaya kesehatan masyarakat	Jumlah Dokumen Hasil Pengelolaan Pelayanan Kesehatan Lingkungan	Meningkatnya kualitas derajat kesehatan masyarakat		89 %	89 %	6 Dokumen	6 Dokumen	100 %	100 %	1,520,019	1,520,019	DAK Non Fisik - BOKKB - BOK	Cakupan pemenuhan upaya kesehatan perorangan dan upaya kesehatan masyarakat	89 %	24,914,313	
1.02.02.2.02.18	Pengelolaan Pelayanan Promosi Kesehatan	Cakupan pemenuhan upaya kesehatan perorangan dan upaya kesehatan masyarakat	Jumlah Dokumen Hasil Pengelolaan Pelayanan Promosi Kesehatan	Meningkatnya kualitas derajat kesehatan masyarakat		89 %	89 %	4 Dokumen	4 Dokumen	100 %	100 %	17,377,160	17,377,160	DAK Non Fisik - BOKKB - BOK	Cakupan pemenuhan upaya kesehatan perorangan dan upaya kesehatan masyarakat	89 %	24,914,313	
1.02.02.2.02.20	Pengelolaan Surveilans Kesehatan	Cakupan pemenuhan upaya kesehatan perorangan dan upaya kesehatan masyarakat	Jumlah Dokumen Hasil Pengelolaan Surveilans Kesehatan	Meningkatnya kualitas derajat kesehatan masyarakat		89 %	89 %	12 Dokumen	12 Dokumen	100 %	100 %	106,668	106,668	DAK Non Fisik - BOKKB - BOK	Cakupan pemenuhan upaya kesehatan perorangan dan upaya kesehatan masyarakat	89 %	24,914,313	

**Perubahan Program dan Kegiatan Perangkat Daerah
Kabupaten Magelang
Tahun 2023**

Unit Organisasi : 1.02.0.00.0.00.01.0000 DINAS KESEHATAN

Sub Unit Organisasi : 1.02.0.00.0.00.01.0011 PUSKESMAS MUNTILAN II

Kode	Urusan/ Bidang Urusan/ Program/ Kegiatan/ Sub Kegiatan	Indikator Kinerja			Rencana Tahun 2023										Catatan Penting	Prakiraan Maju Rencana Tahun 2024		
		Capaian Program	Keluaran Sub Kegiatan	Hasil Kegiatan	Lokasi Output Kegiatan	Target Capaian Kinerja						Pagu Indikatif (Rp.)		Sumber Dana		Target Capaian Kinerja		Kebutuhan Dana/ Pagu Indikatif (Rp.)
						Program		Keluaran Sub Kegiatan		Hasil Kegiatan		Sebelum	Sesudah			Tolok Ukur	Target	
						Sebelum	Sesudah	Sebelum	Sesudah	Sebelum	Sesudah							
1	02 02 2.02 22	Pengelolaan Pelayanan Kesehatan Jiwa dan NAPZA	Cakupan pemenuhan upaya kesehatan perorangan dan upaya kesehatan masyarakat	Jumlah Penyalahguna NAPZA yang Mendapatkan Pelayanan Kesehatan	Meningkatnya kualitas derajat kesehatan masyarakat		89 %	89 %	1 Orang	1 Orang	100 %	100 %	1,600,020	1,600,020	DAK Non Fisik - BOKKB - BOK	Cakupan pemenuhan upaya kesehatan perorangan dan upaya kesehatan masyarakat	89 %	24,914,313
1	02 02 2.02 25	Pelayanan Kesehatan Penyakit Menular dan Tidak Menular	Cakupan pemenuhan upaya kesehatan perorangan dan upaya kesehatan masyarakat	Jumlah Dokumen Hasil Pelayanan Kesehatan Penyakit Menular dan Tidak Menular	Meningkatnya kualitas derajat kesehatan masyarakat		89 %	89 %	4 Dokumen	4 Dokumen	100 %	100 %	109,386,528	109,386,528	DAK Non Fisik - BOKKB - BOK	Cakupan pemenuhan upaya kesehatan perorangan dan upaya kesehatan masyarakat	89 %	24,914,313
1	02 02 2.02 28	Pengambilan dan Pengiriman Spesimen Penyakit Potensial KLB ke Laboratorium Rujukan/Nasional	Cakupan pemenuhan upaya kesehatan perorangan dan upaya kesehatan masyarakat	Jumlah Spesimen Penyakit Potensial Kejadian Luar Biasa (KLB) ke Laboratorium Rujukan/Nasional yang Didistribusikan	Meningkatnya kualitas derajat kesehatan masyarakat		89 %	89 %	1 Paket	1 Paket	100 %	100 %	0	0	DAK Non Fisik - BOKKB - BOK	Cakupan pemenuhan upaya kesehatan perorangan dan upaya kesehatan masyarakat	89 %	24,914,313
1	02 02 2.02 33	Operasional Pelayanan Puskesmas	Cakupan pemenuhan upaya kesehatan perorangan dan upaya kesehatan masyarakat	Jumlah Dokumen Operasional Pelayanan Puskesmas	Meningkatnya kualitas derajat kesehatan masyarakat		89 %	89 %	4 Dokumen	4 Dokumen	100 %	100 %	83,344,000	83,344,000	DAK Non Fisik - BOKKB - BOK	Cakupan pemenuhan upaya kesehatan perorangan dan upaya kesehatan masyarakat	89 %	24,914,313
1	02 02 2.02 36	Investigasi Awal Kejadian Tidak Diharapkan (Kejadian Ikutan Pasca Imunisasi dan Pemberian Obat Massal)	Cakupan pemenuhan upaya kesehatan perorangan dan upaya kesehatan masyarakat	Jumlah Laporan Hasil Investigasi Awal Kejadian Tidak Diharapkan (Kejadian Ikutan Pasca Imunisasi dan Pemberian Obat Massal)	Meningkatnya kualitas derajat kesehatan masyarakat		89 %	89 %	4 Laporan	4 Laporan	100 %	100 %	533,340	533,340	DAK Non Fisik - BOKKB - BOK	Cakupan pemenuhan upaya kesehatan perorangan dan upaya kesehatan masyarakat	89 %	24,914,313
1	02 02 2.02 37	Pelaksanaan Kewaspadaan Dini dan Respon Wabah	Cakupan pemenuhan upaya kesehatan perorangan dan upaya kesehatan masyarakat	Jumlah Dokumen Hasil Pelaksanaan Kewaspadaan Dini dan Respon Wabah	Meningkatnya kualitas derajat kesehatan masyarakat		89 %	89 %	4 Dokumen	4 Dokumen	100 %	100 %	0	0	DAK Non Fisik - BOKKB - BOK	Cakupan pemenuhan upaya kesehatan perorangan dan upaya kesehatan masyarakat	89 %	24,914,313
1	02 03	PROGRAM PENINGKATAN KAPASITAS SUMBER DAYA MANUSIA KESEHATAN											0	0		24,914,313		
1	02 03 2.02	Perencanaan Kebutuhan dan Pendayagunaan Sumber Daya Manusia Kesehatan untuk UKP dan UKM di Wilayah Kabupaten/Kota											0	0		24,914,313		

**Perubahan Program dan Kegiatan Perangkat Daerah
Kabupaten Magelang
Tahun 2023**

Unit Organisasi : 1.02.0.00.0.00.01.0000 DINAS KESEHATAN

Sub Unit Organisasi : 1.02.0.00.0.00.01.0011 PUSKESMAS MUNTILAN II

Kode	Urusan/ Bidang Urusan/ Program/ Kegiatan/ Sub Kegiatan	Indikator Kinerja			Rencana Tahun 2023								Catatan Penting	Prakiraan Maju Rencana Tahun 2024				
		Capaian Program	Keluaran Sub Kegiatan	Hasil Kegiatan	Lokasi Output Kegiatan	Target Capaian Kinerja						Pagu Indikatif (Rp.)		Sumber Dana	Target Capaian Kinerja		Kebutuhan Dana/ Pagu Indikatif (Rp.)	
						Program		Keluaran Sub Kegiatan		Hasil Kegiatan		Sebelum			Sesudah	Tolok Ukur		Target
						Sebelum	Sesudah	Sebelum	Sesudah	Sebelum	Sesudah							
1.02.03.2.02.02	Pemenuhan Kebutuhan Sumber Daya Manusia Kesehatan Sesuai Standar	Cakupan kapasitas sumber daya manusia kesehatan	Jumlah Sumber Daya Manusia Kesehatan yang Memenuhi Standar di Fasilitas Pelayanan Kesehatan (Fasyankes)	Meningkatnya kualitas pelayanan kesehatan		98 %	98 %	2 Orang	2 Orang	100 %	100 %	0	0	DAK Non Fisik - BOKKB - BOK	Cakupan kapasitas sumber daya manusia kesehatan	98 %	24,914,313	
1.02.05	PROGRAM PEMBERDAYAAN MASYARAKAT BIDANG KESEHATAN											1,280,016	1,280,016			24,914,313		
1.02.05.2.03	Pengembangan dan Pelaksanaan Upaya Kesehatan Bersumber Daya Masyarakat (UKBM) Tingkat Daerah Kabupaten/Kota											1,280,016	1,280,016			24,914,313		
1.02.05.2.03.01	Bimbingan Teknis dan Supervisi Pengembangan dan Pelaksanaan Upaya Kesehatan Bersumber Daya Masyarakat (UKBM)	Cakupan Pembinaan UKBM	Jumlah Dokumen Hasil Bimbingan Teknis dan Supervisi Upaya Kesehatan Bersumber Daya Masyarakat (UKBM)	Meningkatnya kualitas derajat kesehatan masyarakat		100 %	100 %	4 Dokumen	4 Dokumen	100 %	100 %	1,280,016	1,280,016	DAK Non Fisik - BOKKB - BOK	Cakupan Pembinaan UKBM	100 %	24,914,313	
TOTAL												2,120,064,145	2,186,435,786			2,382,077,086		

**Perubahan Program dan Kegiatan Perangkat Daerah
Kabupaten Magelang
Tahun 2023**

Unit Organisasi : 1.02.0.00.0.00.01.0000 DINAS KESEHATAN

Sub Unit Organisasi : 1.02.0.00.0.00.01.0012 PUSKESMAS MUNGKID

Kode	Urusan/ Bidang Urusan/ Program/ Kegiatan/ Sub Kegiatan	Indikator Kinerja			Rencana Tahun 2023								Catatan Penting	Prakiraan Maju Rencana Tahun 2024							
		Capaian Program	Keluaran Sub Kegiatan	Hasil Kegiatan	Lokasi Output Kegiatan	Target Capaian Kinerja						Pagu Indikatif (Rp.)		Sumber Dana	Target Capaian Kinerja		Kebutuhan Dana/ Pagu Indikatif (Rp.)				
						Program		Keluaran Sub Kegiatan		Hasil Kegiatan					Tolok Ukur	Target					
						Sebelum	Sesudah	Sebelum	Sesudah	Sebelum	Sesudah	Sebelum						Sesudah			
1		URUSAN PEMERINTAHAN WAJIB YANG BERKAITAN DENGAN PELAYANAN DASAR																			
1	02	URUSAN PEMERINTAHAN BIDANG KESEHATAN												3,566,194,050	3,739,193,414		3,571,744,816				
1	02	01	PROGRAM PENUNJANG URUSAN PEMERINTAHAN DAERAH KABUPATEN/KOTA												2,901,269,565	3,074,268,929		2,973,801,304			
1	02	01	2.10	Peningkatan Pelayanan BLUD												2,901,269,565	3,074,268,929		2,973,801,304		
1	02	01	2.10	01	Pelayanan dan Penunjang Pelayanan BLUD	Persentase ketercapaian pelayanan umum dan kepegawaian perangkat daerah Persentase ketercapaian perencanaan, evaluasi kinerja OPD, dan keuangan perangkat daerah	Jumlah BLUD yang Menyediakan Pelayanan dan Penunjang Pelayanan	Meningkatnya kualitas pelayanan kesehatan		100 % 100 %	100 % 100 %	1 Unit Kerja	1 Unit Kerja	100 % 100 %	100 % 100 %	2,901,269,565	3,074,268,929	Pendapatan dari BLUD	Persentase ketercapaian pelayanan umum dan kepegawaian perangkat daerah Persentase ketercapaian perencanaan, evaluasi kinerja OPD, dan keuangan perangkat daerah	100 % 100 %	2,973,801,304
1	02	02	PROGRAM PEMENUHAN UPAYA KESEHATAN PERORANGAN DAN UPAYA KESEHATAN MASYARAKAT												600,897,018	600,897,018		548,114,886			
1	02	02	2.01	Penyediaan Fasilitas Pelayanan Kesehatan untuk UKM dan UKP Kewenangan Daerah Kabupaten/Kota												4,186,440	4,186,440		0		
1	02	02	2.01	20	Pemeliharaan Rutin dan Berkala Alat Kesehatan/Alat Penunjang Medik Fasilitas Pelayanan Kesehatan	Cakupan pemenuhan upaya kesehatan perorangan dan upaya kesehatan masyarakat	Jumlah Alat Kesehatan/Alat Penunjang Medik Fasilitas Layanan Kesehatan yang Terpelihara Sesuai Standar	Meningkatnya kualitas derajat kesehatan masyarakat		89 %		11 Unit	11 Unit	100 %		4,186,440	4,186,440	DAK Non Fisik-BOKKB-BOK	Cakupan pemenuhan upaya kesehatan perorangan dan upaya kesehatan masyarakat	89 %	0
1	02	02	2.02	Penyediaan Layanan Kesehatan untuk UKM dan UKP Rujukan Tingkat Daerah Kabupaten/Kota												596,710,578	596,710,578		548,114,886		
1	02	02	2.02	01	Pengelolaan Pelayanan Kesehatan Ibu Hamil	Cakupan pemenuhan upaya kesehatan perorangan dan upaya kesehatan masyarakat	Jumlah Ibu Hamil yang Mendapatkan Pelayanan Kesehatan Sesuai Standar	Meningkatnya kualitas derajat kesehatan masyarakat		89 %	89 %	723 Orang	723 Orang	100 %	100 %	187,620,786	187,620,786	DAK Non Fisik - BOKKB - BOK	Cakupan pemenuhan upaya kesehatan perorangan dan upaya kesehatan masyarakat	89 %	24,914,313
1	02	02	2.02	02	Pengelolaan Pelayanan Kesehatan Ibu Bersalin	Cakupan pemenuhan upaya kesehatan perorangan dan upaya kesehatan masyarakat	Jumlah Ibu Bersalin yang Mendapatkan Pelayanan Kesehatan Sesuai Standar	Meningkatnya kualitas derajat kesehatan masyarakat		89 %	89 %	602 Orang	602 Orang	100 %	100 %	0	0	DAK Non Fisik - BOKKB - BOK	Cakupan pemenuhan upaya kesehatan perorangan dan upaya kesehatan masyarakat	89 %	24,914,313

**Perubahan Program dan Kegiatan Perangkat Daerah
Kabupaten Magelang
Tahun 2023**

Unit Organisasi : 1.02.0.00.0.00.01.0000 DINAS KESEHATAN

Sub Unit Organisasi : 1.02.0.00.0.00.01.0012 PUSKESMAS MUNGKID

Kode	Urusan/ Bidang Urusan/ Program/ Kegiatan/ Sub Kegiatan	Indikator Kinerja			Rencana Tahun 2023										Catatan Penting	Prakiraan Maju Rencana Tahun 2024					
		Capaian Program	Keluaran Sub Kegiatan	Hasil Kegiatan	Lokasi Output Kegiatan	Target Capaian Kinerja						Pagu Indikatif (Rp.)		Sumber Dana		Target Capaian Kinerja		Kebutuhan Dana/ Pagu Indikatif (Rp.)			
						Program		Keluaran Sub Kegiatan		Hasil Kegiatan		Sebelum	Sesudah			Tolok Ukur	Target				
						Sebelum	Sesudah	Sebelum	Sesudah	Sebelum	Sesudah										
1	02	02	2.02	03	Pengelolaan Pelayanan Kesehatan Bayi Baru Lahir	Cakupan pemenuhan upaya kesehatan perorangan dan upaya kesehatan masyarakat	Jumlah Bayi Baru Lahir yang Mendapatkan Pelayanan Kesehatan Sesuai Standar	Meningkatnya kualitas derajat kesehatan masyarakat		89 %	89 %	601 Orang	601 Orang	100 %	100 %	0	0	DAK Non Fisik - BOKKB - BOK	Cakupan pemenuhan upaya kesehatan perorangan dan upaya kesehatan masyarakat	89 %	24,914,313
1	02	02	2.02	04	Pengelolaan Pelayanan Kesehatan Balita	Cakupan pemenuhan upaya kesehatan perorangan dan upaya kesehatan masyarakat	Jumlah Balita yang Mendapatkan Pelayanan Kesehatan Sesuai Standar	Meningkatnya kualitas derajat kesehatan masyarakat		89 %	89 %	3634 Orang	3634 Orang	100 %	100 %	6,720,084	6,720,084	DAK Non Fisik - BOKKB - BOK	Cakupan pemenuhan upaya kesehatan perorangan dan upaya kesehatan masyarakat	89 %	24,914,313
1	02	02	2.02	05	Pengelolaan Pelayanan Kesehatan pada Usia Pendidikan Dasar	Cakupan pemenuhan upaya kesehatan perorangan dan upaya kesehatan masyarakat	Jumlah Anak Usia Pendidikan Dasar yang Mendapatkan Pelayanan Kesehatan Sesuai Standar	Meningkatnya kualitas derajat kesehatan masyarakat		89 %	89 %	8844 Orang	8844 Orang	100 %	100 %	5,200,065	5,200,065	DAK Non Fisik - BOKKB - BOK	Cakupan pemenuhan upaya kesehatan perorangan dan upaya kesehatan masyarakat	89 %	24,914,313
1	02	02	2.02	06	Pengelolaan Pelayanan Kesehatan pada Usia Produktif	Cakupan pemenuhan upaya kesehatan perorangan dan upaya kesehatan masyarakat	Jumlah Penduduk Usia Produktif yang Mendapatkan Pelayanan Kesehatan Sesuai Standar	Meningkatnya kualitas derajat kesehatan masyarakat		89 %	89 %	44.082 Orang	44.082 Orang	100 %	100 %	12,906,828	12,906,828	DAK Non Fisik- BOKKB-BOK	Cakupan pemenuhan upaya kesehatan perorangan dan upaya kesehatan masyarakat	89 %	0
1	02	02	2.02	07	Pengelolaan Pelayanan Kesehatan pada Usia Lanjut	Cakupan pemenuhan upaya kesehatan perorangan dan upaya kesehatan masyarakat	Jumlah Penduduk Usia Lanjut yang Mendapatkan Pelayanan Kesehatan Sesuai Standar	Meningkatnya kualitas derajat kesehatan masyarakat		89 %	89 %	10323 Orang	10323 Orang	100 %	100 %	30,520,224	30,520,224	DAK Non Fisik - BOKKB - BOK	Cakupan pemenuhan upaya kesehatan perorangan dan upaya kesehatan masyarakat	89 %	0
1	02	02	2.02	08	Pengelolaan Pelayanan Kesehatan Penderita Hipertensi	Cakupan pemenuhan upaya kesehatan perorangan dan upaya kesehatan masyarakat	Jumlah Penderita Hipertensi yang Mendapatkan Pelayanan Kesehatan Sesuai Standar	Meningkatnya kualitas derajat kesehatan masyarakat		89 %	89 %	20651 Orang	20651 Orang	100 %	100 %	0	0	DAK Non Fisik - BOKKB - BOK	Cakupan pemenuhan upaya kesehatan perorangan dan upaya kesehatan masyarakat	89 %	24,914,313

**Perubahan Program dan Kegiatan Perangkat Daerah
Kabupaten Magelang
Tahun 2023**

Unit Organisasi : 1.02.0.00.0.00.01.0000 DINAS KESEHATAN

Sub Unit Organisasi : 1.02.0.00.0.00.01.0012 PUSKESMAS MUNGKID

Kode	Urusan/ Bidang Urusan/ Program/ Kegiatan/ Sub Kegiatan	Indikator Kinerja			Rencana Tahun 2023										Catatan Penting	Prakiraan Maju Rencana Tahun 2024		
		Capaian Program	Keluaran Sub Kegiatan	Hasil Kegiatan	Lokasi Output Kegiatan	Target Capaian Kinerja						Pagu Indikatif (Rp.)		Sumber Dana		Target Capaian Kinerja		Kebutuhan Dana/ Pagu Indikatif (Rp.)
						Program		Keluaran Sub Kegiatan		Hasil Kegiatan		Sebelum	Sesudah			Tolok Ukur	Target	
						Sebelum	Sesudah	Sebelum	Sesudah	Sebelum	Sesudah							
1	02 02 2.02 09	Pengelolaan Pelayanan Kesehatan Penderita Diabetes Melitus	Cakupan pemenuhan upaya kesehatan perorangan dan upaya kesehatan masyarakat	Jumlah Penderita Diabetes Melitus yang Mendapatkan Pelayanan Kesehatan Sesuai Standar	Meningkatnya kualitas derajat kesehatan masyarakat		89 %	89 %	965 Orang	965 Orang	100 %	100 %	0	0	DAK Non Fisik - BOKKB - BOK	Cakupan pemenuhan upaya kesehatan perorangan dan upaya kesehatan masyarakat	89 %	24,914,313
1	02 02 2.02 10	Pengelolaan Pelayanan Kesehatan Orang dengan Gangguan Jiwa Berat	Cakupan pemenuhan upaya kesehatan perorangan dan upaya kesehatan masyarakat	Jumlah Orang yang Mendapatkan Pelayanan Kesehatan Orang dengan Gangguan Jiwa Berat Sesuai Standar	Meningkatnya kualitas derajat kesehatan masyarakat		89 %	89 %	170 Orang	170 Orang	100 %	100 %	3,360,042	3,360,042	DAK Non Fisik - BOKKB - BOK	Cakupan pemenuhan upaya kesehatan perorangan dan upaya kesehatan masyarakat	89 %	24,914,313
1	02 02 2.02 11	Pengelolaan Pelayanan Kesehatan Orang Terduga Tuberkulosis	Cakupan pemenuhan upaya kesehatan perorangan dan upaya kesehatan masyarakat	Jumlah Orang Terduga Menderita Tuberkulosis yang Mendapatkan Pelayanan Sesuai Standar	Meningkatnya kualitas derajat kesehatan masyarakat		89 %	89 %	470 Orang	470 Orang	100 %	100 %	13,920,174	13,920,174	DAK Non Fisik - BOKKB - BOK	Cakupan pemenuhan upaya kesehatan perorangan dan upaya kesehatan masyarakat	89 %	24,914,313
1	02 02 2.02 12	Pengelolaan Pelayanan Kesehatan Orang dengan Risiko Terinfeksi HIV	Cakupan pemenuhan upaya kesehatan perorangan dan upaya kesehatan masyarakat	Jumlah Orang Terduga Menderita HIV yang Mendapatkan Pelayanan Sesuai Standar	Meningkatnya kualitas derajat kesehatan masyarakat		89 %	89 %	1001 Orang	1001 Orang	100 %	100 %	240,003	240,003	DAK Non Fisik - BOKKB - BOK	Cakupan pemenuhan upaya kesehatan perorangan dan upaya kesehatan masyarakat	89 %	24,914,313
1	02 02 2.02 13	Pengelolaan Pelayanan Kesehatan bagi Penduduk pada Kondisi Kejadian Luar Biasa (KLB)	Cakupan pemenuhan upaya kesehatan perorangan dan upaya kesehatan masyarakat	Jumlah Dokumen Hasil Pengelolaan Pelayanan Kesehatan bagi Penduduk pada Kondisi Kejadian Luar Biasa (KLB) Sesuai Standar	Meningkatnya kualitas derajat kesehatan masyarakat		89 %	89 %	12 Dokumen	12 Dokumen	100 %	100 %	0	0	DAK Non Fisik - BOKKB - BOK	Cakupan pemenuhan upaya kesehatan perorangan dan upaya kesehatan masyarakat	89 %	24,914,313
1	02 02 2.02 15	Pengelolaan Pelayanan Kesehatan Gizi Masyarakat	Cakupan pemenuhan upaya kesehatan perorangan dan upaya kesehatan masyarakat	Jumlah Dokumen Hasil Pengelolaan Pelayanan Kesehatan Gizi Masyarakat	Meningkatnya kualitas derajat kesehatan masyarakat		89 %	89 %	4 Dokumen	4 Dokumen	100 %	100 %	65,033,478	65,033,478	DAK Non Fisik - BOKKB - BOK	Cakupan pemenuhan upaya kesehatan perorangan dan upaya kesehatan masyarakat	89 %	24,914,313

**Perubahan Program dan Kegiatan Perangkat Daerah
Kabupaten Magelang
Tahun 2023**

Unit Organisasi : 1.02.0.00.0.00.01.0000 DINAS KESEHATAN

Sub Unit Organisasi : 1.02.0.00.0.00.01.0012 PUSKESMAS MUNGKID

Kode	Urusan/ Bidang/ Kegiatan/ Sub Kegiatan	Indikator Kinerja			Rencana Tahun 2023										Catatan Penting	Prakiraan Maju Rencana Tahun 2024		
		Capaian Program	Keluaran Sub Kegiatan	Hasil Kegiatan	Lokasi Output Kegiatan	Target Capaian Kinerja						Pagu Indikatif (Rp.)		Sumber Dana		Target Capaian Kinerja		Kebutuhan Dana/ Pagu Indikatif (Rp.)
						Program		Keluaran Sub Kegiatan		Hasil Kegiatan		Sebelum	Sesudah			Tolok Ukur	Target	
						Sebelum	Sesudah	Sebelum	Sesudah	Sebelum	Sesudah							
1.02.02.2.02.16	Pengelolaan Pelayanan Kesehatan Kerja dan Olahraga	Cakupan pemenuhan upaya kesehatan perorangan dan upaya kesehatan masyarakat	Jumlah Dokumen Hasil Pengelolaan Pelayanan Kesehatan Kerja dan Olahraga	Meningkatnya kualitas derajat kesehatan masyarakat		89 %	89 %	4 Dokumen	4 Dokumen	100 %	100 %	9,800,010	9,800,010	DAK Non Fisik - BOKKB - BOK	Cakupan pemenuhan upaya kesehatan perorangan dan upaya kesehatan masyarakat	89 %	24,914,313	
1.02.02.2.02.17	Pengelolaan Pelayanan Kesehatan Lingkungan	Cakupan pemenuhan upaya kesehatan perorangan dan upaya kesehatan masyarakat	Jumlah Dokumen Hasil Pengelolaan Pelayanan Kesehatan Lingkungan	Meningkatnya kualitas derajat kesehatan masyarakat		89 %	89 %	6 Dokumen	6 Dokumen	100 %	100 %	8,800,110	8,800,110	DAK Non Fisik - BOKKB - BOK	Cakupan pemenuhan upaya kesehatan perorangan dan upaya kesehatan masyarakat	89 %	24,914,313	
1.02.02.2.02.18	Pengelolaan Pelayanan Promosi Kesehatan	Cakupan pemenuhan upaya kesehatan perorangan dan upaya kesehatan masyarakat	Jumlah Dokumen Hasil Pengelolaan Pelayanan Promosi Kesehatan	Meningkatnya kualitas derajat kesehatan masyarakat		89 %	89 %	4 Dokumen	4 Dokumen	100 %	100 %	33,658,769	33,658,769	DAK Non Fisik - BOKKB - BOK	Cakupan pemenuhan upaya kesehatan perorangan dan upaya kesehatan masyarakat	89 %	24,914,313	
1.02.02.2.02.20	Pengelolaan Surveilans Kesehatan	Cakupan pemenuhan upaya kesehatan perorangan dan upaya kesehatan masyarakat	Jumlah Dokumen Hasil Pengelolaan Surveilans Kesehatan	Meningkatnya kualitas derajat kesehatan masyarakat		89 %	89 %	12 Dokumen	12 Dokumen	100 %	100 %	0	0	DAK Non Fisik - BOKKB - BOK	Cakupan pemenuhan upaya kesehatan perorangan dan upaya kesehatan masyarakat	89 %	24,914,313	
1.02.02.2.02.22	Pengelolaan Pelayanan Kesehatan Jiwa dan NAPZA	Cakupan pemenuhan upaya kesehatan perorangan dan upaya kesehatan masyarakat	Jumlah Penyalahguna NAPZA yang Mendapatkan Pelayanan Kesehatan	Meningkatnya kualitas derajat kesehatan masyarakat		89 %	89 %	1 Orang	1 Orang	100 %	100 %	1,440,018	1,440,018	DAK Non Fisik - BOKKB - BOK	Cakupan pemenuhan upaya kesehatan perorangan dan upaya kesehatan masyarakat	89 %	24,914,313	
1.02.02.2.02.25	Pelayanan Kesehatan Penyakit Menular dan Tidak Menular	Cakupan pemenuhan upaya kesehatan perorangan dan upaya kesehatan masyarakat	Jumlah Dokumen Hasil Pelayanan Kesehatan Penyakit Menular dan Tidak Menular	Meningkatnya kualitas derajat kesehatan masyarakat		89 %	89 %	4 Dokumen	4 Dokumen	100 %	100 %	75,974,283	75,974,283	DAK Non Fisik - BOKKB - BOK	Cakupan pemenuhan upaya kesehatan perorangan dan upaya kesehatan masyarakat	89 %	24,914,313	

**Perubahan Program dan Kegiatan Perangkat Daerah
Kabupaten Magelang
Tahun 2023**

Unit Organisasi : 1.02.0.00.0.00.01.0000 DINAS KESEHATAN

Sub Unit Organisasi : 1.02.0.00.0.00.01.0012 PUSKESMAS MUNGKID

Kode	Urusan/ Bidang Urusan/ Program/ Kegiatan/ Sub Kegiatan	Indikator Kinerja			Rencana Tahun 2023										Catatan Penting	Prakiraan Maju Rencana Tahun 2024		
		Capaian Program	Keluaran Sub Kegiatan	Hasil Kegiatan	Lokasi Output Kegiatan	Target Capaian Kinerja						Pagu Indikatif (Rp.)		Sumber Dana		Target Capaian Kinerja		Kebutuhan Dana/ Pagu Indikatif (Rp.)
						Program		Keluaran Sub Kegiatan		Hasil Kegiatan		Sebelum	Sesudah			Tolok Ukur	Target	
						Sebelum	Sesudah	Sebelum	Sesudah	Sebelum	Sesudah							
1	02 02 2.02 28	Pengambilan dan Pengiriman Spesimen Penyakit Potensial KLB ke Laboratorium Rujukan/Nasional	Cakupan pemenuhan upaya kesehatan perorangan dan upaya kesehatan masyarakat	Jumlah Spesimen Penyakit Potensial Kejadian Luar Biasa (KLB) ke Laboratorium Rujukan/Nasional yang Didistribusikan	Meningkatnya kualitas derajat kesehatan masyarakat		89 %	89 %	1 Paket	1 Paket	100 %	100 %	0	0	DAK Non Fisik - BOKKB - BOK	Cakupan pemenuhan upaya kesehatan perorangan dan upaya kesehatan masyarakat	89 %	24,914,313
1	02 02 2.02 33	Operasional Pelayanan Puskesmas	Cakupan pemenuhan upaya kesehatan perorangan dan upaya kesehatan masyarakat	Jumlah Dokumen Operasional Pelayanan Puskesmas	Meningkatnya kualitas derajat kesehatan masyarakat		89 %	89 %	4 Dokumen	4 Dokumen	100 %	100 %	138,529,000	138,529,000	DAK Non Fisik - BOKKB - BOK	Cakupan pemenuhan upaya kesehatan perorangan dan upaya kesehatan masyarakat	89 %	24,914,313
1	02 02 2.02 36	Investigasi Awal Kejadian Tidak Diharapkan (Kejadian Ikutan Pasca Imunisasi dan Pemberian Obat Massal)	Cakupan pemenuhan upaya kesehatan perorangan dan upaya kesehatan masyarakat	Jumlah Laporan Hasil Investigasi Awal Kejadian Tidak Diharapkan (Kejadian Ikutan Pasca Imunisasi dan Pemberian Obat Massal)	Meningkatnya kualitas derajat kesehatan masyarakat		89 %	89 %	4 Laporan	4 Laporan	100 %	100 %	2,240,028	2,240,028	DAK Non Fisik - BOKKB - BOK	Cakupan pemenuhan upaya kesehatan perorangan dan upaya kesehatan masyarakat	89 %	24,914,313
1	02 02 2.02 37	Pelaksanaan Kewaspadaan Dini dan Respon Wabah	Cakupan pemenuhan upaya kesehatan perorangan dan upaya kesehatan masyarakat	Jumlah Dokumen Hasil Pelaksanaan Kewaspadaan Dini dan Respon Wabah	Meningkatnya kualitas derajat kesehatan masyarakat		89 %	89 %	4 Dokumen	4 Dokumen	100 %	100 %	0	0	DAK Non Fisik - BOKKB - BOK	Cakupan pemenuhan upaya kesehatan perorangan dan upaya kesehatan masyarakat	89 %	24,914,313
1	02 02 2.02 42	Pengelolaan pelayanan kesehatan Malaria	Cakupan pemenuhan upaya kesehatan perorangan dan upaya kesehatan masyarakat	Jumlah orang yang mendapatkan pelayanan kesehatan malaria	Meningkatnya kualitas derajat kesehatan masyarakat	Kab. Magelang, Mungkid, Semua Kelurahan	89 %	89 %	1 Orang	1 Orang	100 %	100 %	746,676	746,676	DAK Non Fisik- BOKKB-BOK	Cakupan pemenuhan upaya kesehatan perorangan dan upaya kesehatan masyarakat	89 %	0
1	02 03	PROGRAM PENINGKATAN KAPASITAS SUMBER DAYA MANUSIA KESEHATAN										0	0				24,914,313	
1	02 03 2.02	Perencanaan Kebutuhan dan Pendayagunaan Sumber Daya Manusia Kesehatan untuk UKP dan UKM di Wilayah Kabupaten/Kota										0	0				24,914,313	
1	02 03 2.02 02	Pemenuhan Kebutuhan Sumber Daya Manusia Kesehatan Sesuai Standar	Cakupan kapasitas sumber daya manusia kesehatan	Jumlah Sumber Daya Manusia Kesehatan yang Memenuhi Standar di Fasilitas Pelayanan Kesehatan (Fasyankes)	Meningkatnya kualitas pelayanan kesehatan		98 %	98 %	3 Orang	3 Orang	100 %	100 %	0	0	DAK Non Fisik - BOKKB - BOK	Cakupan kapasitas sumber daya manusia kesehatan	98 %	24,914,313
1	02 05	PROGRAM PEMBERDAYAAN MASYARAKAT BIDANG KESEHATAN										64,027,467	64,027,467				24,914,313	

**Perubahan Program dan Kegiatan Perangkat Daerah
Kabupaten Magelang
Tahun 2023**

Unit Organisasi : 1.02.0.00.0.00.01.0000 DINAS KESEHATAN

Sub Unit Organisasi : 1.02.0.00.0.00.01.0012 PUSKESMAS MUNGKID

Kode	Urusan/ Bidang Urusan/ Program/ Kegiatan/ Sub Kegiatan	Indikator Kinerja			Rencana Tahun 2023								Catatan Penting	Prakiraan Maju Rencana Tahun 2024							
		Capaian Program	Keluaran Sub Kegiatan	Hasil Kegiatan	Lokasi Output Kegiatan	Target Capaian Kinerja						Pagu Indikatif (Rp.)		Sumber Dana	Target Capaian Kinerja		Kebutuhan Dana/ Pagu Indikatif (Rp.)				
						Program		Keluaran Sub Kegiatan		Hasil Kegiatan		Sebelum			Sesudah	Tolok Ukur		Target			
						Sebelum	Sesudah	Sebelum	Sesudah	Sebelum	Sesudah										
1	02	05	2.03	Pengembangan dan Pelaksanaan Upaya Kesehatan Bersumber Daya Masyarakat (UKBM) Tingkat Daerah Kabupaten/Kota								64,027,467	64,027,467				24,914,313				
1	02	05	2.03	01	Bimbingan Teknis dan Supervisi Pengembangan dan Pelaksanaan Upaya Kesehatan Bersumber Daya Masyarakat (UKBM)	Cakupan Pembinaan UKBM	Jumlah Dokumen Hasil Bimbingan Teknis dan Supervisi Upaya Kesehatan Bersumber Daya Masyarakat (UKBM)	Meningkatnya kualitas derajat kesehatan masyarakat		100 %	100 %	4 Dokumen	4 Dokumen	100 %	100 %	64,027,467	64,027,467	DAK Non Fisik - BOKKB - BOK	Cakupan Pembinaan UKBM	100 %	24,914,313
TOTAL												3,566,194,050	3,739,193,414				3,571,744,816				

**Perubahan Program dan Kegiatan Perangkat Daerah
Kabupaten Magelang
Tahun 2023**

Unit Organisasi : 1.02.0.00.0.00.01.0000 DINAS KESEHATAN

Sub Unit Organisasi : 1.02.0.00.0.00.01.0013 PUSKESMAS MERTOYUDAN I

Kode	Urusan/ Bidang Urusan/ Program/ Kegiatan/ Sub Kegiatan	Indikator Kinerja			Rencana Tahun 2023								Catatan Penting	Prakiraan Maju Rencana Tahun 2024								
		Capaian Program	Keluaran Sub Kegiatan	Hasil Kegiatan	Lokasi Output Kegiatan	Target Capaian Kinerja						Pagu Indikatif (Rp.)		Sumber Dana	Target Capaian Kinerja		Kebutuhan Dana/ Pagu Indikatif (Rp.)					
						Program		Keluaran Sub Kegiatan		Hasil Kegiatan					Tolok Ukur	Target						
						Sebelum	Sesudah	Sebelum	Sesudah	Sebelum	Sesudah	Sebelum						Sesudah				
1		URUSAN PEMERINTAHAN WAJIB YANG BERKAITAN DENGAN PELAYANAN DASAR																				
1	02	URUSAN PEMERINTAHAN BIDANG KESEHATAN												2,076,678,669	2,174,846,364		2,256,810,041					
1	02	01	PROGRAM PENUNJANG URUSAN PEMERINTAHAN DAERAH KABUPATEN/KOTA												1,594,099,723	1,692,267,418		1,633,952,216				
1	02	01	2.10	Peningkatan Pelayanan BLUD												1,594,099,723	1,692,267,418		1,633,952,216			
1	02	01	2.10	01	Pelayanan dan Penunjang Pelayanan BLUD	Persentase ketercapaian pelayanan umum dan kepegawaian perangkat daerah Persentase ketercapaian perencanaan, evaluasi kinerja OPD, dan keuangan perangkat daerah	Jumlah BLUD yang Menyediakan Pelayanan dan Penunjang Pelayanan	Meningkatnya kualitas pelayanan kesehatan		100 % 100 %	100 % 100 %	1 Unit Kerja	1 Unit Kerja	100 % 100 %	100 % 100 %	1,594,099,723	1,692,267,418	Dana Transfer Umum-Dana Alokasi Umum	Persentase ketercapaian pelayanan umum dan kepegawaian perangkat daerah Persentase ketercapaian perencanaan, evaluasi kinerja OPD, dan keuangan perangkat daerah	100 % 100 %	1,633,952,216	
1	02	02	PROGRAM PEMENUHAN UPAYA KESEHATAN PERORANGAN DAN UPAYA KESEHATAN MASYARAKAT															435,378,356	435,378,356		573,029,199	
1	02	02	2.01	Penyediaan Fasilitas Pelayanan Kesehatan untuk UKM dan UKP Kewenangan Daerah Kabupaten/Kota															8,439,000	8,439,000		0
1	02	02	2.01	20	Pemeliharaan Rutin dan Berkala Alat Kesehatan/Alat Penunjang Medik Fasilitas Pelayanan Kesehatan	Cakupan pemenuhan upaya kesehatan perorangan dan upaya kesehatan masyarakat	Jumlah Alat Kesehatan/Alat Penunjang Medik Fasilitas Layanan Kesehatan yang Terpelihara Sesuai Standar	Meningkatnya kualitas derajat kesehatan masyarakat		89 %	89 %	19 Unit	19 Unit	100 %	100 %	8,439,000	8,439,000	DAK Non Fisik-BOKKB-BOK	Cakupan pemenuhan upaya kesehatan perorangan dan upaya kesehatan masyarakat	89 %	0	
1	02	02	2.02	Penyediaan Layanan Kesehatan untuk UKM dan UKP Rujukan Tingkat Daerah Kabupaten/Kota															426,939,356	426,939,356		573,029,199
1	02	02	2.02	01	Pengelolaan Pelayanan Kesehatan Ibu Hamil	Cakupan pemenuhan upaya kesehatan perorangan dan upaya kesehatan masyarakat	Jumlah Ibu Hamil yang Mendapatkan Pelayanan Kesehatan Sesuai Standar	Meningkatnya kualitas derajat kesehatan masyarakat		89 %	89 %	817 Orang	817 Orang	100 %	100 %	88,757,550	88,757,550	DAK Non Fisik - BOKKB - BOK	Cakupan pemenuhan upaya kesehatan perorangan dan upaya kesehatan masyarakat	89 %	24,914,313	
1	02	02	2.02	02	Pengelolaan Pelayanan Kesehatan Ibu Bersalin	Cakupan pemenuhan upaya kesehatan perorangan dan upaya kesehatan masyarakat	Jumlah Ibu Bersalin yang Mendapatkan Pelayanan Kesehatan Sesuai Standar	Meningkatnya kualitas derajat kesehatan masyarakat		89 %	89 %	763 Orang	763 Orang	100 %	100 %	0	0	DAK Non Fisik - BOKKB - BOK	Cakupan pemenuhan upaya kesehatan perorangan dan upaya kesehatan masyarakat	89 %	24,914,313	

**Perubahan Program dan Kegiatan Perangkat Daerah
Kabupaten Magelang
Tahun 2023**

Unit Organisasi : 1.02.0.00.0.00.01.0000 DINAS KESEHATAN

Sub Unit Organisasi : 1.02.0.00.0.00.01.0013 PUSKESMAS MERTOYUDAN I

Kode	Urusan/ Bidang Urusan/ Program/ Kegiatan/ Sub Kegiatan	Indikator Kinerja			Rencana Tahun 2023										Catatan Penting	Prakiraan Maju Rencana Tahun 2024		
		Capaian Program	Keluaran Sub Kegiatan	Hasil Kegiatan	Lokasi Output Kegiatan	Target Capaian Kinerja						Pagu Indikatif (Rp.)		Sumber Dana		Target Capaian Kinerja		Kebutuhan Dana/ Pagu Indikatif (Rp.)
						Program		Keluaran Sub Kegiatan		Hasil Kegiatan		Sebelum	Sesudah			Tolok Ukur	Target	
						Sebelum	Sesudah	Sebelum	Sesudah	Sebelum	Sesudah							
1	02 02 2.02 03	Pengelolaan Pelayanan Kesehatan Bayi Baru Lahir	Cakupan pemenuhan upaya kesehatan perorangan dan upaya kesehatan masyarakat	Jumlah Bayi Baru Lahir yang Mendapatkan Pelayanan Kesehatan Sesuai Standar	Meningkatnya kualitas derajat kesehatan masyarakat		89 %	89 %	766 Orang	766 Orang	100 %	100 %	0	0	DAK Non Fisik - BOKKB - BOK	Cakupan pemenuhan upaya kesehatan perorangan dan upaya kesehatan masyarakat	89 %	24,914,313
1	02 02 2.02 04	Pengelolaan Pelayanan Kesehatan Balita	Cakupan pemenuhan upaya kesehatan perorangan dan upaya kesehatan masyarakat	Jumlah Balita yang Mendapatkan Pelayanan Kesehatan Sesuai Standar	Meningkatnya kualitas derajat kesehatan masyarakat		89 %	89 %	3552 Orang	3552 Orang	100 %	100 %	107,341,668	107,341,668	DAK Non Fisik - BOKKB - BOK	Cakupan pemenuhan upaya kesehatan perorangan dan upaya kesehatan masyarakat	89 %	24,914,313
1	02 02 2.02 05	Pengelolaan Pelayanan Kesehatan pada Usia Pendidikan Dasar	Cakupan pemenuhan upaya kesehatan perorangan dan upaya kesehatan masyarakat	Jumlah Anak Usia Pendidikan Dasar yang Mendapatkan Pelayanan Kesehatan Sesuai Standar	Meningkatnya kualitas derajat kesehatan masyarakat		89 %	89 %	5825 Orang	5825 Orang	100 %	100 %	560,007	560,007	DAK Non Fisik - BOS Reguler	Cakupan pemenuhan upaya kesehatan perorangan dan upaya kesehatan masyarakat	89 %	24,914,313
1	02 02 2.02 06	Pengelolaan Pelayanan Kesehatan pada Usia Produktif	Cakupan pemenuhan upaya kesehatan perorangan dan upaya kesehatan masyarakat	Jumlah Penduduk Usia Produktif yang Mendapatkan Pelayanan Kesehatan Sesuai Standar	Meningkatnya kualitas derajat kesehatan masyarakat		89 %	89 %	31.583 Orang	31.583 Orang	100 %	100 %	560,007	560,007	DAK Non Fisik- BOKKB-BOK	Cakupan pemenuhan upaya kesehatan perorangan dan upaya kesehatan masyarakat	89 %	0
1	02 02 2.02 07	Pengelolaan Pelayanan Kesehatan pada Usia Lanjut	Cakupan pemenuhan upaya kesehatan perorangan dan upaya kesehatan masyarakat	Jumlah Penduduk Usia Lanjut yang Mendapatkan Pelayanan Kesehatan Sesuai Standar	Meningkatnya kualitas derajat kesehatan masyarakat		89 %	89 %	6582 Orang	6582 Orang	100 %	100 %	5,333,400	5,333,400	DAK Non Fisik - BOKKB - BOK	Cakupan pemenuhan upaya kesehatan perorangan dan upaya kesehatan masyarakat	89 %	24,914,313
1	02 02 2.02 08	Pengelolaan Pelayanan Kesehatan Penderita Hipertensi	Cakupan pemenuhan upaya kesehatan perorangan dan upaya kesehatan masyarakat	Jumlah Penderita Hipertensi yang Mendapatkan Pelayanan Kesehatan Sesuai Standar	Meningkatnya kualitas derajat kesehatan masyarakat		89 %	89 %	14627 Orang	14627 Orang	100 %	100 %	0	0	DAK Non Fisik - BOKKB - BOK	Cakupan pemenuhan upaya kesehatan perorangan dan upaya kesehatan masyarakat	89 %	24,914,313

**Perubahan Program dan Kegiatan Perangkat Daerah
Kabupaten Magelang
Tahun 2023**

Unit Organisasi : 1.02.0.00.0.00.01.0000 DINAS KESEHATAN

Sub Unit Organisasi : 1.02.0.00.0.00.01.0013 PUSKESMAS MERTOYUDAN I

Kode	Urusan/ Bidang Urusan/ Program/ Kegiatan/ Sub Kegiatan	Indikator Kinerja			Rencana Tahun 2023										Catatan Penting	Prakiraan Maju Rencana Tahun 2024		
		Capaian Program	Keluaran Sub Kegiatan	Hasil Kegiatan	Lokasi Output Kegiatan	Target Capaian Kinerja						Pagu Indikatif (Rp.)		Sumber Dana		Target Capaian Kinerja		Kebutuhan Dana/ Pagu Indikatif (Rp.)
						Program		Keluaran Sub Kegiatan		Hasil Kegiatan		Sebelum	Sesudah			Tolok Ukur	Target	
						Sebelum	Sesudah	Sebelum	Sesudah	Sebelum	Sesudah							
1	02 02 2.02 09	Pengelolaan Pelayanan Kesehatan Penderita Diabetes Melitus	Cakupan pemenuhan upaya kesehatan perorangan dan upaya kesehatan masyarakat	Jumlah Penderita Diabetes Melitus yang Mendapatkan Pelayanan Kesehatan Sesuai Standar	Meningkatnya kualitas derajat kesehatan masyarakat		89 %	89 %	684 Orang	684 Orang	100 %	100 %	0	0	DAK Non Fisik - BOKKB - BOK	Cakupan pemenuhan upaya kesehatan perorangan dan upaya kesehatan masyarakat	89 %	24,914,313
1	02 02 2.02 10	Pengelolaan Pelayanan Kesehatan Orang dengan Gangguan Jiwa Berat	Cakupan pemenuhan upaya kesehatan perorangan dan upaya kesehatan masyarakat	Jumlah Orang yang Mendapatkan Pelayanan Kesehatan Orang dengan Gangguan Jiwa Berat Sesuai Standar	Meningkatnya kualitas derajat kesehatan masyarakat		89 %	89 %	120 Orang	120 Orang	100 %	100 %	2,880,036	2,880,036	DAK Non Fisik - BOKKB - BOK	Cakupan pemenuhan upaya kesehatan perorangan dan upaya kesehatan masyarakat	89 %	24,914,313
1	02 02 2.02 11	Pengelolaan Pelayanan Kesehatan Orang Terduga Tuberkulosis	Cakupan pemenuhan upaya kesehatan perorangan dan upaya kesehatan masyarakat	Jumlah Orang Terduga Menderita Tuberkulosis yang Mendapatkan Pelayanan Sesuai Standar	Meningkatnya kualitas derajat kesehatan masyarakat		89 %	89 %	332 Orang	332 Orang	100 %	100 %	6,720,084	6,720,084	DAK Non Fisik - BOKKB - BOK	Cakupan pemenuhan upaya kesehatan perorangan dan upaya kesehatan masyarakat	89 %	24,914,313
1	02 02 2.02 12	Pengelolaan Pelayanan Kesehatan Orang dengan Risiko Terinfeksi HIV	Cakupan pemenuhan upaya kesehatan perorangan dan upaya kesehatan masyarakat	Jumlah Orang Terduga Menderita HIV yang Mendapatkan Pelayanan Sesuai Standar	Meningkatnya kualitas derajat kesehatan masyarakat		89 %	89 %	706 Orang	706 Orang	100 %	100 %	0	0	DAK Non Fisik - BOKKB - BOK	Cakupan pemenuhan upaya kesehatan perorangan dan upaya kesehatan masyarakat	89 %	24,914,313
1	02 02 2.02 13	Pengelolaan Pelayanan Kesehatan bagi Penduduk pada Kondisi Kejadian Luar Biasa (KLB)	Cakupan pemenuhan upaya kesehatan perorangan dan upaya kesehatan masyarakat	Jumlah Dokumen Hasil Pengelolaan Pelayanan Kesehatan bagi Penduduk pada Kondisi Kejadian Luar Biasa (KLB) Sesuai Standar	Meningkatnya kualitas derajat kesehatan masyarakat		89 %	89 %	12 Dokumen	12 Dokumen	100 %	100 %	0	0	DAK Non Fisik - BOKKB - BOK	Cakupan pemenuhan upaya kesehatan perorangan dan upaya kesehatan masyarakat	89 %	24,914,313
1	02 02 2.02 15	Pengelolaan Pelayanan Kesehatan Gizi Masyarakat	Cakupan pemenuhan upaya kesehatan perorangan dan upaya kesehatan masyarakat	Jumlah Dokumen Hasil Pengelolaan Pelayanan Kesehatan Gizi Masyarakat	Meningkatnya kualitas derajat kesehatan masyarakat		89 %	89 %	4 Dokumen	4 Dokumen	100 %	100 %	19,301,805	19,301,805	DAK Non Fisik - BOKKB - BOK	Cakupan pemenuhan upaya kesehatan perorangan dan upaya kesehatan masyarakat	89 %	24,914,313

**Perubahan Program dan Kegiatan Perangkat Daerah
Kabupaten Magelang
Tahun 2023**

Unit Organisasi : 1.02.0.00.0.00.01.0000 DINAS KESEHATAN

Sub Unit Organisasi : 1.02.0.00.0.00.01.0013 PUSKESMAS MERTOYUDAN I

Kode	Urusan/ Bidang/ Kegiatan/ Sub Kegiatan	Indikator Kinerja			Rencana Tahun 2023										Catatan Penting	Prakiraan Maju Rencana Tahun 2024				
		Capaian Program	Keluaran Sub Kegiatan	Hasil Kegiatan	Lokasi Output Kegiatan	Target Capaian Kinerja						Pagu Indikatif (Rp.)		Sumber Dana		Target Capaian Kinerja		Kebutuhan Dana/ Pagu Indikatif (Rp.)		
						Program		Keluaran Sub Kegiatan		Hasil Kegiatan		Sebelum	Sesudah			Sebelum	Sesudah		Tolok Ukur	Target
						Sebelum	Sesudah	Sebelum	Sesudah	Sebelum	Sesudah									
1.02.02.2.02.16	Pengelolaan Pelayanan Kesehatan Kerja dan Olahraga	Cakupan pemenuhan upaya kesehatan perorangan dan upaya kesehatan masyarakat	Jumlah Dokumen Hasil Pengelolaan Pelayanan Kesehatan Kerja dan Olahraga	Meningkatnya kualitas derajat kesehatan masyarakat		89 %	89 %	4 Dokumen	4 Dokumen	100 %	100 %	9,112,510	9,112,510	DAK Non Fisik - BOKKB - BOK	Cakupan pemenuhan upaya kesehatan perorangan dan upaya kesehatan masyarakat	89 %	24,914,313			
1.02.02.2.02.17	Pengelolaan Pelayanan Kesehatan Lingkungan	Cakupan pemenuhan upaya kesehatan perorangan dan upaya kesehatan masyarakat	Jumlah Dokumen Hasil Pengelolaan Pelayanan Kesehatan Lingkungan	Meningkatnya kualitas derajat kesehatan masyarakat		89 %	89 %	6 Dokumen	6 Dokumen	100 %	100 %	3,680,046	3,680,046	DAK Non Fisik - BOKKB - BOK	Cakupan pemenuhan upaya kesehatan perorangan dan upaya kesehatan masyarakat	89 %	24,914,313			
1.02.02.2.02.18	Pengelolaan Pelayanan Promosi Kesehatan	Cakupan pemenuhan upaya kesehatan perorangan dan upaya kesehatan masyarakat	Jumlah Dokumen Hasil Pengelolaan Pelayanan Promosi Kesehatan	Meningkatnya kualitas derajat kesehatan masyarakat		89 %	89 %	4 Dokumen	4 Dokumen	100 %	100 %	35,962,651	35,962,651	DAK Non Fisik - BOKKB - BOK	Cakupan pemenuhan upaya kesehatan perorangan dan upaya kesehatan masyarakat	89 %	24,914,313			
1.02.02.2.02.20	Pengelolaan Surveilans Kesehatan	Cakupan pemenuhan upaya kesehatan perorangan dan upaya kesehatan masyarakat	Jumlah Dokumen Hasil Pengelolaan Surveilans Kesehatan	Meningkatnya kualitas derajat kesehatan masyarakat		89 %	89 %	12 Dokumen	12 Dokumen	100 %	100 %	1,280,016	1,280,016	DAK Non Fisik - BOKKB - BOK	Cakupan pemenuhan upaya kesehatan perorangan dan upaya kesehatan masyarakat	89 %	24,914,313			
1.02.02.2.02.22	Pengelolaan Pelayanan Kesehatan Jiwa dan NAPZA	Cakupan pemenuhan upaya kesehatan perorangan dan upaya kesehatan masyarakat	Jumlah Penyalahguna NAPZA yang Mendapatkan Pelayanan Kesehatan	Meningkatnya kualitas derajat kesehatan masyarakat		89 %	89 %	1 Orang	1 Orang	100 %	100 %	1,600,020	1,600,020	DAK Non Fisik - BOKKB - BOK	Cakupan pemenuhan upaya kesehatan perorangan dan upaya kesehatan masyarakat	89 %	24,914,313			
1.02.02.2.02.25	Pelayanan Kesehatan Penyakit Menular dan Tidak Menular	Cakupan pemenuhan upaya kesehatan perorangan dan upaya kesehatan masyarakat	Jumlah Dokumen Hasil Pelayanan Kesehatan Penyakit Menular dan Tidak Menular	Meningkatnya kualitas derajat kesehatan masyarakat		89 %	89 %	4 Dokumen	4 Dokumen	100 %	100 %	41,093,847	41,093,847	DAK Non Fisik - BOKKB - BOK	Cakupan pemenuhan upaya kesehatan perorangan dan upaya kesehatan masyarakat	89 %	24,914,313			

**Perubahan Program dan Kegiatan Perangkat Daerah
Kabupaten Magelang
Tahun 2023**

Unit Organisasi : 1.02.0.00.0.00.01.0000 DINAS KESEHATAN

Sub Unit Organisasi : 1.02.0.00.0.00.01.0013 PUSKESMAS MERTOYUDAN I

Kode	Urusan/ Bidang Urusan/ Program/ Kegiatan/ Sub Kegiatan	Indikator Kinerja			Rencana Tahun 2023										Catatan Penting	Prakiraan Maju Rencana Tahun 2024		
		Capaian Program	Keluaran Sub Kegiatan	Hasil Kegiatan	Lokasi Output Kegiatan	Target Capaian Kinerja						Pagu Indikatif (Rp.)		Sumber Dana		Target Capaian Kinerja		Kebutuhan Dana/ Pagu Indikatif (Rp.)
						Program		Keluaran Sub Kegiatan		Hasil Kegiatan		Sebelum	Sesudah			Tolok Ukur	Target	
						Sebelum	Sesudah	Sebelum	Sesudah	Sebelum	Sesudah							
1	02 02 2.02 28	Pengambilan dan Pengiriman Spesimen Penyakit Potensial KLB ke Laboratorium Rujukan/Nasional	Cakupan pemenuhan upaya kesehatan perorangan dan upaya kesehatan masyarakat	Jumlah Spesimen Penyakit Potensial Kejadian Luar Biasa (KLB) ke Laboratorium Rujukan/Nasional yang Didistribusikan	Meningkatnya kualitas derajat kesehatan masyarakat		89 %	89 %	1 Paket	1 Paket	100 %	100 %	106,668	106,668	DAK Non Fisik - BOKKB - BOK	Cakupan pemenuhan upaya kesehatan perorangan dan upaya kesehatan masyarakat	89 %	24,914,313
1	02 02 2.02 33	Operasional Pelayanan Puskesmas	Cakupan pemenuhan upaya kesehatan perorangan dan upaya kesehatan masyarakat	Jumlah Dokumen Operasional Pelayanan Puskesmas	Meningkatnya kualitas derajat kesehatan masyarakat		89 %	89 %	4 Dokumen	4 Dokumen	100 %	100 %	99,369,000	99,369,000	DAK Non Fisik - BOKKB - BOK	Cakupan pemenuhan upaya kesehatan perorangan dan upaya kesehatan masyarakat	89 %	24,914,313
1	02 02 2.02 36	Investigasi Awal Kejadian Tidak Diharapkan (Kejadian Ikutan Pasca Imunisasi dan Pemberian Obat Massal)	Cakupan pemenuhan upaya kesehatan perorangan dan upaya kesehatan masyarakat	Jumlah Laporan Hasil Investigasi Awal Kejadian Tidak Diharapkan (Kejadian Ikutan Pasca Imunisasi dan Pemberian Obat Massal)	Meningkatnya kualitas derajat kesehatan masyarakat		89 %	89 %	4 Laporan	4 Laporan	100 %	100 %	3,200,040	3,200,040	DAK Non Fisik - BOKKB - BOK	Cakupan pemenuhan upaya kesehatan perorangan dan upaya kesehatan masyarakat	89 %	24,914,313
1	02 02 2.02 37	Pelaksanaan Kewaspadaan Dini dan Respon Wabah	Cakupan pemenuhan upaya kesehatan perorangan dan upaya kesehatan masyarakat	Jumlah Dokumen Hasil Pelaksanaan Kewaspadaan Dini dan Respon Wabah	Meningkatnya kualitas derajat kesehatan masyarakat		89 %	89 %	4 Dokumen	4 Dokumen	100 %	100 %	0	0	DAK Non Fisik - BOKKB - BOK	Cakupan pemenuhan upaya kesehatan perorangan dan upaya kesehatan masyarakat	89 %	24,914,313
1	02 02 2.02 42	Pengelolaan pelayanan kesehatan Malaria	Cakupan pemenuhan upaya kesehatan perorangan dan upaya kesehatan masyarakat	Jumlah orang yang mendapatkan pelayanan kesehatan malaria	Meningkatnya kualitas derajat kesehatan masyarakat	Kab. Magelang, Mertoyudan, Semua Kelurahan	89 %	89 %	1 Orang	1 Orang	100 %	100 %	80,001	80,001	DAK Non Fisik- BOKKB-BOK	Cakupan pemenuhan upaya kesehatan perorangan dan upaya kesehatan masyarakat	89 %	0
1	02 03	PROGRAM PENINGKATAN KAPASITAS SUMBER DAYA MANUSIA KESEHATAN										0	0				24,914,313	
1	02 03 2.02	Perencanaan Kebutuhan dan Pendayagunaan Sumber Daya Manusia Kesehatan untuk UKP dan UKM di Wilayah Kabupaten/Kota										0	0				24,914,313	
1	02 03 2.02 02	Pemenuhan Kebutuhan Sumber Daya Manusia Kesehatan Sesuai Standar	Cakupan kapasitas sumber daya manusia kesehatan	Jumlah Sumber Daya Manusia Kesehatan yang Memenuhi Standar di Fasilitas Pelayanan Kesehatan (Fasyankes)	Meningkatnya kualitas pelayanan kesehatan		98 %	98 %	4 Orang	4 Orang	100 %	100 %	0	0	DAK Non Fisik - BOKKB - BOK	Cakupan kapasitas sumber daya manusia kesehatan	98 %	24,914,313
1	02 05	PROGRAM PEMBERDAYAAN MASYARAKAT BIDANG KESEHATAN										47,200,590	47,200,590				24,914,313	

**Perubahan Program dan Kegiatan Perangkat Daerah
Kabupaten Magelang
Tahun 2023**

Unit Organisasi : 1.02.0.00.0.00.01.0000 DINAS KESEHATAN

Sub Unit Organisasi : 1.02.0.00.0.00.01.0013 PUSKESMAS MERTOYUDAN I

Kode	Urusan/ Bidang Urusan/ Program/ Kegiatan/ Sub Kegiatan	Indikator Kinerja			Rencana Tahun 2023								Catatan Penting	Prakiraan Maju Rencana Tahun 2024							
		Capaian Program	Keluaran Sub Kegiatan	Hasil Kegiatan	Lokasi Output Kegiatan	Target Capaian Kinerja						Pagu Indikatif (Rp.)		Sumber Dana	Target Capaian Kinerja		Kebutuhan Dana/ Pagu Indikatif (Rp.)				
						Program		Keluaran Sub Kegiatan		Hasil Kegiatan		Sebelum			Sesudah	Tolok Ukur		Target			
						Sebelum	Sesudah	Sebelum	Sesudah	Sebelum	Sesudah										
1	02	05	2.03	Pengembangan dan Pelaksanaan Upaya Kesehatan Bersumber Daya Masyarakat (UKBM) Tingkat Daerah Kabupaten/Kota								47,200,590	47,200,590				24,914,313				
1	02	05	2.03	01	Bimbingan Teknis dan Supervisi Pengembangan dan Pelaksanaan Upaya Kesehatan Bersumber Daya Masyarakat (UKBM)	Cakupan Pembinaan UKBM	Jumlah Dokumen Hasil Bimbingan Teknis dan Supervisi Upaya Kesehatan Bersumber Daya Masyarakat (UKBM)	Meningkatnya kualitas pelayanan kesehatan		100 %	100 %	4 Dokumen	4 Dokumen	100 %	100 %	47,200,590	47,200,590	DAK Non Fisik - BOKKB - BOK	Cakupan Pembinaan UKBM	100 %	24,914,313
TOTAL												2,076,678,669	2,174,846,364				2,256,810,041				

**Perubahan Program dan Kegiatan Perangkat Daerah
Kabupaten Magelang
Tahun 2023**

Unit Organisasi : 1.02.0.00.0.00.01.0000 DINAS KESEHATAN

Sub Unit Organisasi : 1.02.0.00.0.00.01.0014 PUSKESMAS MERTOYUDAN II

Kode	Urusan/ Bidang Urusan/ Program/ Kegiatan/ Sub Kegiatan	Indikator Kinerja			Rencana Tahun 2023								Catatan Penting	Prakiraan Maju Rencana Tahun 2024							
		Capaian Program	Keluaran Sub Kegiatan	Hasil Kegiatan	Lokasi Output Kegiatan	Target Capaian Kinerja						Pagu Indikatif (Rp.)		Sumber Dana	Target Capaian Kinerja		Kebutuhan Dana/ Pagu Indikatif (Rp.)				
						Program		Keluaran Sub Kegiatan		Hasil Kegiatan					Tolok Ukur	Target					
						Sebelum	Sesudah	Sebelum	Sesudah	Sebelum	Sesudah	Sebelum						Sesudah			
1		URUSAN PEMERINTAHAN WAJIB YANG BERKAITAN DENGAN PELAYANAN DASAR																			
1	02	URUSAN PEMERINTAHAN BIDANG KESEHATAN												2,273,665,205	2,520,055,601		2,590,819,400				
1	02	01	PROGRAM PENUNJANG URUSAN PEMERINTAHAN DAERAH KABUPATEN/KOTA												1,919,962,512	2,166,352,908		1,967,961,575			
1	02	01	2.10	Peningkatan Pelayanan BLUD												1,919,962,512	2,166,352,908		1,967,961,575		
1	02	01	2.10	01	Pelayanan dan Penunjang Pelayanan BLUD	Persentase ketercapaian pelayanan umum dan kepegawaian perangkat daerah Persentase ketercapaian perencanaan, evaluasi kinerja OPD, dan keuangan perangkat daerah	Jumlah BLUD yang Menyediakan Pelayanan dan Penunjang Pelayanan	Meningkatnya kualitas pelayanan kesehatan		100 % 100 %	100 % 100 %	1 Unit Kerja	1 Unit Kerja	100 % 100 %	100 % 100 %	1,919,962,512	2,166,352,908	DAK Non Fisik - BOKKB - BOK	Persentase ketercapaian pelayanan umum dan kepegawaian perangkat daerah Persentase ketercapaian perencanaan, evaluasi kinerja OPD, dan keuangan perangkat daerah	100 % 100 %	1,967,961,575
1	02	02	PROGRAM PEMENUHAN UPAYA KESEHATAN PERORANGAN DAN UPAYA KESEHATAN MASYARAKAT																		
1	02	02	2.01	Penyediaan Fasilitas Pelayanan Kesehatan untuk UKM dan UKP Kewenangan Daerah Kabupaten/Kota												5,224,640	5,224,640		0		
1	02	02	2.01	20	Pemeliharaan Rutin dan Berkala Alat Kesehatan/Alat Penunjang Medik Fasilitas Pelayanan Kesehatan	Cakupan pemenuhan upaya kesehatan perorangan dan upaya kesehatan masyarakat	Jumlah Alat Kesehatan/Alat Penunjang Medik Fasilitas Layanan Kesehatan yang Terpelihara Sesuai Standar	Meningkatnya kualitas derajat kesehatan masyarakat		89 %		11 Unit	11 Unit		100 %	5,224,640	5,224,640	DAK Non Fisik- BOKKB-BOK	Cakupan pemenuhan upaya kesehatan perorangan dan upaya kesehatan masyarakat	89 %	0
1	02	02	2.02	Penyediaan Layanan Kesehatan untuk UKM dan UKP Rujukan Tingkat Daerah Kabupaten/Kota																	
1	02	02	2.02	01	Pengelolaan Pelayanan Kesehatan Ibu Hamil	Cakupan pemenuhan upaya kesehatan perorangan dan upaya kesehatan masyarakat	Jumlah Ibu Hamil yang Mendapatkan Pelayanan Kesehatan Sesuai Standar	Meningkatnya kualitas derajat kesehatan masyarakat		89 %	89 %	716 Orang	716 Orang	100 %	100 %	35,896,842	35,896,842	DAK Non Fisik - BOKKB - BOK	Cakupan pemenuhan upaya kesehatan perorangan dan upaya kesehatan masyarakat	89 %	24,914,313
1	02	02	2.02	02	Pengelolaan Pelayanan Kesehatan Ibu Bersalin	Cakupan pemenuhan upaya kesehatan perorangan dan upaya kesehatan masyarakat	Jumlah Ibu Bersalin yang Mendapatkan Pelayanan Kesehatan Sesuai Standar	Meningkatnya kualitas derajat kesehatan masyarakat		89 %	89 %	685 Orang	685 Orang	100 %	100 %	0	0	DAK Non Fisik - BOKKB - BOK	Cakupan pemenuhan upaya kesehatan perorangan dan upaya kesehatan masyarakat	89 %	24,914,313

**Perubahan Program dan Kegiatan Perangkat Daerah
Kabupaten Magelang
Tahun 2023**

Unit Organisasi : 1.02.0.00.0.00.01.0000 DINAS KESEHATAN

Sub Unit Organisasi : 1.02.0.00.0.00.01.0014 PUSKESMAS MERTOYUDAN II

Kode	Urusan/ Bidang Urusan/ Program/ Kegiatan/ Sub Kegiatan	Indikator Kinerja			Rencana Tahun 2023										Catatan Penting	Prakiraan Maju Rencana Tahun 2024		
		Capaian Program	Keluaran Sub Kegiatan	Hasil Kegiatan	Lokasi Output Kegiatan	Target Capaian Kinerja						Pagu Indikatif (Rp.)		Sumber Dana		Target Capaian Kinerja		Kebutuhan Dana/ Pagu Indikatif (Rp.)
						Program		Keluaran Sub Kegiatan		Hasil Kegiatan		Sebelum	Sesudah			Tolok Ukur	Target	
						Sebelum	Sesudah	Sebelum	Sesudah	Sebelum	Sesudah							
1.02.02.2.02.03	Pengelolaan Pelayanan Kesehatan Bayi Baru Lahir	Cakupan pemenuhan upaya kesehatan perorangan dan upaya kesehatan masyarakat	Jumlah Bayi Baru Lahir yang Mendapatkan Pelayanan Kesehatan Sesuai Standar	Meningkatnya kualitas derajat kesehatan masyarakat		89 %	89 %	685 Orang	685 Orang	100 %	100 %	0	0	DAK Non Fisik - BOKKB - BOK	Cakupan pemenuhan upaya kesehatan perorangan dan upaya kesehatan masyarakat	89 %	24,914,313	
1.02.02.2.02.04	Pengelolaan Pelayanan Kesehatan Balita	Cakupan pemenuhan upaya kesehatan perorangan dan upaya kesehatan masyarakat	Jumlah Balita yang Mendapatkan Pelayanan Kesehatan Sesuai Standar	Meningkatnya kualitas derajat kesehatan masyarakat		89 %	89 %	3346 Orang	3346 Orang	100 %	100 %	0	0	DAK Non Fisik - BOKKB - BOK	Cakupan pemenuhan upaya kesehatan perorangan dan upaya kesehatan masyarakat	89 %	24,914,313	
1.02.02.2.02.05	Pengelolaan Pelayanan Kesehatan pada Usia Pendidikan Dasar	Cakupan pemenuhan upaya kesehatan perorangan dan upaya kesehatan masyarakat	Jumlah Anak Usia Pendidikan Dasar yang Mendapatkan Pelayanan Kesehatan Sesuai Standar	Meningkatnya kualitas derajat kesehatan masyarakat		89 %	89 %	4730 Orang	4730 Orang	100 %	100 %	7,520,094	7,520,094	DAK Non Fisik - BOKKB - BOK	Cakupan pemenuhan upaya kesehatan perorangan dan upaya kesehatan masyarakat	89 %	24,914,313	
1.02.02.2.02.06	Pengelolaan Pelayanan Kesehatan pada Usia Produktif	Cakupan pemenuhan upaya kesehatan perorangan dan upaya kesehatan masyarakat	Jumlah Penduduk Usia Produktif yang Mendapatkan Pelayanan Kesehatan Sesuai Standar	Meningkatnya kualitas derajat kesehatan masyarakat		89 %	89 %	32.911 Orang	32.911 Orang	100 %	100 %	293,337	293,337	DAK Non Fisik - BOKKB - BOK	Cakupan pemenuhan upaya kesehatan perorangan dan upaya kesehatan masyarakat	89 %	0	
1.02.02.2.02.07	Pengelolaan Pelayanan Kesehatan pada Usia Lanjut	Cakupan pemenuhan upaya kesehatan perorangan dan upaya kesehatan masyarakat	Jumlah Penduduk Usia Lanjut yang Mendapatkan Pelayanan Kesehatan Sesuai Standar	Meningkatnya kualitas derajat kesehatan masyarakat		89 %	89 %	7338 Orang	7338 Orang	100 %	100 %	3,200,040	3,200,040	DAK Non Fisik - BOKKB - BOK	Cakupan pemenuhan upaya kesehatan perorangan dan upaya kesehatan masyarakat	89 %	24,914,313	
1.02.02.2.02.08	Pengelolaan Pelayanan Kesehatan Penderita Hipertensi	Cakupan pemenuhan upaya kesehatan perorangan dan upaya kesehatan masyarakat	Jumlah Penderita Hipertensi yang Mendapatkan Pelayanan Kesehatan Sesuai Standar	Meningkatnya kualitas derajat kesehatan masyarakat		89 %	89 %	15248 Orang	15248 Orang	100 %	100 %	0	0	DAK Non Fisik - BOKKB - BOK	Cakupan pemenuhan upaya kesehatan perorangan dan upaya kesehatan masyarakat	89 %	24,914,313	

**Perubahan Program dan Kegiatan Perangkat Daerah
Kabupaten Magelang
Tahun 2023**

Unit Organisasi : 1.02.0.00.0.00.01.0000 DINAS KESEHATAN

Sub Unit Organisasi : 1.02.0.00.0.00.01.0014 PUSKESMAS MERTOYUDAN II

Kode	Urusan/ Bidang Urusan/ Program/ Kegiatan/ Sub Kegiatan	Indikator Kinerja			Rencana Tahun 2023										Catatan Penting	Prakiraan Maju Rencana Tahun 2024		
		Capaian Program	Keluaran Sub Kegiatan	Hasil Kegiatan	Lokasi Output Kegiatan	Target Capaian Kinerja						Pagu Indikatif (Rp.)		Sumber Dana		Target Capaian Kinerja		Kebutuhan Dana/ Pagu Indikatif (Rp.)
						Program		Keluaran Sub Kegiatan		Hasil Kegiatan		Sebelum	Sesudah			Tolok Ukur	Target	
						Sebelum	Sesudah	Sebelum	Sesudah	Sebelum	Sesudah							
1	02 02 2.02 09	Pengelolaan Pelayanan Kesehatan Penderita Diabetes Melitus	Cakupan pemenuhan upaya kesehatan perorangan dan upaya kesehatan masyarakat	Jumlah Penderita Diabetes Melitus yang Mendapatkan Pelayanan Kesehatan Sesuai Standar	Meningkatnya kualitas derajat kesehatan masyarakat		89 %	89 %	713 Orang	713 Orang	100 %	100 %	0	0	DAK Non Fisik - BOKKB - BOK	Cakupan pemenuhan upaya kesehatan perorangan dan upaya kesehatan masyarakat	89 %	24,914,313
1	02 02 2.02 10	Pengelolaan Pelayanan Kesehatan Orang dengan Gangguan Jiwa Berat	Cakupan pemenuhan upaya kesehatan perorangan dan upaya kesehatan masyarakat	Jumlah Orang yang Mendapatkan Pelayanan Kesehatan Orang dengan Gangguan Jiwa Berat Sesuai Standar	Meningkatnya kualitas derajat kesehatan masyarakat		89 %	89 %	125 Orang	125 Orang	100 %	100 %	1,440,018	1,440,018	DAK Non Fisik - BOKKB - BOK	Cakupan pemenuhan upaya kesehatan perorangan dan upaya kesehatan masyarakat	89 %	24,914,313
1	02 02 2.02 11	Pengelolaan Pelayanan Kesehatan Orang Terduga Tuberkulosis	Cakupan pemenuhan upaya kesehatan perorangan dan upaya kesehatan masyarakat	Jumlah Orang Terduga Menderita Tuberkulosis yang Mendapatkan Pelayanan Sesuai Standar	Meningkatnya kualitas derajat kesehatan masyarakat		89 %	89 %	338 Orang	338 Orang	100 %	100 %	16,640,208	16,640,208	DAK Non Fisik - BOKKB - BOK	Cakupan pemenuhan upaya kesehatan perorangan dan upaya kesehatan masyarakat	89 %	24,914,313
1	02 02 2.02 12	Pengelolaan Pelayanan Kesehatan Orang dengan Risiko Terinfeksi HIV	Cakupan pemenuhan upaya kesehatan perorangan dan upaya kesehatan masyarakat	Jumlah Orang Terduga Menderita HIV yang Mendapatkan Pelayanan Sesuai Standar	Meningkatnya kualitas derajat kesehatan masyarakat		89 %	89 %	719 Orang	719 Orang	100 %	100 %	0	0	DAK Non Fisik - BOKKB - BOK	Cakupan pemenuhan upaya kesehatan perorangan dan upaya kesehatan masyarakat	89 %	24,914,313
1	02 02 2.02 13	Pengelolaan Pelayanan Kesehatan bagi Penduduk pada Kondisi Kejadian Luar Biasa (KLB)	Cakupan pemenuhan upaya kesehatan perorangan dan upaya kesehatan masyarakat	Jumlah Dokumen Hasil Pengelolaan Pelayanan Kesehatan bagi Penduduk pada Kondisi Kejadian Luar Biasa (KLB) Sesuai Standar	Meningkatnya kualitas derajat kesehatan masyarakat		89 %	89 %	12 Dokumen	12 Dokumen	100 %	100 %	0	0	DAK Non Fisik - BOKKB - BOK	Cakupan pemenuhan upaya kesehatan perorangan dan upaya kesehatan masyarakat	89 %	24,914,313
1	02 02 2.02 15	Pengelolaan Pelayanan Kesehatan Gizi Masyarakat	Cakupan pemenuhan upaya kesehatan perorangan dan upaya kesehatan masyarakat	Jumlah Dokumen Hasil Pengelolaan Pelayanan Kesehatan Gizi Masyarakat	Meningkatnya kualitas derajat kesehatan masyarakat		89 %	89 %	4 Dokumen	4 Dokumen	100 %	100 %	12,855,024	12,855,024	DAK Non Fisik - BOKKB - BOK	Cakupan pemenuhan upaya kesehatan perorangan dan upaya kesehatan masyarakat	89 %	24,914,313

**Perubahan Program dan Kegiatan Perangkat Daerah
Kabupaten Magelang
Tahun 2023**

Unit Organisasi : 1.02.0.00.0.00.01.0000 DINAS KESEHATAN

Sub Unit Organisasi : 1.02.0.00.0.00.01.0014 PUSKESMAS MERTOYUDAN II

Kode	Urusan/ Bidang/ Kegiatan/ Sub Kegiatan	Indikator Kinerja			Rencana Tahun 2023										Catatan Penting	Prakiraan Maju Rencana Tahun 2024		
		Capaian Program	Keluaran Sub Kegiatan	Hasil Kegiatan	Lokasi Output Kegiatan	Target Capaian Kinerja						Pagu Indikatif (Rp.)		Sumber Dana		Target Capaian Kinerja		Kebutuhan Dana/ Pagu Indikatif (Rp.)
						Program		Keluaran Sub Kegiatan		Hasil Kegiatan		Sebelum	Sesudah			Tolok Ukur	Target	
						Sebelum	Sesudah	Sebelum	Sesudah	Sebelum	Sesudah							
1.02.02.2.02.16	Pengelolaan Pelayanan Kesehatan Kerja dan Olahraga	Cakupan pemenuhan upaya kesehatan perorangan dan upaya kesehatan masyarakat	Jumlah Dokumen Hasil Pengelolaan Pelayanan Kesehatan Kerja dan Olahraga	Meningkatnya kualitas derajat kesehatan masyarakat		89 %	89 %	4 Dokumen	4 Dokumen	100 %	100 %	0	0	DAK Non Fisik - BOKKB - BOK	Cakupan pemenuhan upaya kesehatan perorangan dan upaya kesehatan masyarakat	89 %	24,914,313	
1.02.02.2.02.17	Pengelolaan Pelayanan Kesehatan Lingkungan	Cakupan pemenuhan upaya kesehatan perorangan dan upaya kesehatan masyarakat	Jumlah Dokumen Hasil Pengelolaan Pelayanan Kesehatan Lingkungan	Meningkatnya kualitas derajat kesehatan masyarakat		89 %	89 %	6 Dokumen	6 Dokumen	100 %	100 %	320,004	320,004	DAK Non Fisik - BOKKB - BOK	Cakupan pemenuhan upaya kesehatan perorangan dan upaya kesehatan masyarakat	89 %	24,914,313	
1.02.02.2.02.18	Pengelolaan Pelayanan Promosi Kesehatan	Cakupan pemenuhan upaya kesehatan perorangan dan upaya kesehatan masyarakat	Jumlah Dokumen Hasil Pengelolaan Pelayanan Promosi Kesehatan	Meningkatnya kualitas derajat kesehatan masyarakat		89 %	89 %	4 Dokumen	4 Dokumen	100 %	100 %	49,528,304	49,528,304	DAK Non Fisik - BOKKB - BOK	Cakupan pemenuhan upaya kesehatan perorangan dan upaya kesehatan masyarakat	89 %	24,914,313	
1.02.02.2.02.20	Pengelolaan Surveilans Kesehatan	Cakupan pemenuhan upaya kesehatan perorangan dan upaya kesehatan masyarakat	Jumlah Dokumen Hasil Pengelolaan Surveilans Kesehatan	Meningkatnya kualitas derajat kesehatan masyarakat		89 %	89 %	12 Dokumen	12 Dokumen	100 %	100 %	2,560,032	2,560,032	DAK Non Fisik - BOKKB - BOK	Cakupan pemenuhan upaya kesehatan perorangan dan upaya kesehatan masyarakat	89 %	24,914,313	
1.02.02.2.02.22	Pengelolaan Pelayanan Kesehatan Jiwa dan NAPZA	Cakupan pemenuhan upaya kesehatan perorangan dan upaya kesehatan masyarakat	Jumlah Penyalahguna NAPZA yang Mendapatkan Pelayanan Kesehatan	Meningkatnya kualitas derajat kesehatan masyarakat		89 %	89 %	1 Orang	1 Orang	100 %	100 %	480,006	480,006	DAK Non Fisik - BOKKB - BOK	Cakupan pemenuhan upaya kesehatan perorangan dan upaya kesehatan masyarakat	89 %	24,914,313	
1.02.02.2.02.25	Pelayanan Kesehatan Penyakit Menular dan Tidak Menular	Cakupan pemenuhan upaya kesehatan perorangan dan upaya kesehatan masyarakat	Jumlah Dokumen Hasil Pelayanan Kesehatan Penyakit Menular dan Tidak Menular	Meningkatnya kualitas derajat kesehatan masyarakat		89 %	89 %	4 Dokumen	4 Dokumen	100 %	100 %	142,161,777	142,161,777	DAK Non Fisik - BOKKB - BOK	Cakupan pemenuhan upaya kesehatan perorangan dan upaya kesehatan masyarakat	89 %	24,914,313	

**Perubahan Program dan Kegiatan Perangkat Daerah
Kabupaten Magelang
Tahun 2023**

Unit Organisasi : 1.02.0.00.0.00.01.0000 DINAS KESEHATAN

Sub Unit Organisasi : 1.02.0.00.0.00.01.0014 PUSKESMAS MERTOYUDAN II

Kode	Urusan/ Bidang Urusan/ Program/ Kegiatan/ Sub Kegiatan	Indikator Kinerja			Rencana Tahun 2023										Catatan Penting	Prakiraan Maju Rencana Tahun 2024		
		Capaian Program	Keluaran Sub Kegiatan	Hasil Kegiatan	Lokasi Output Kegiatan	Target Capaian Kinerja						Pagu Indikatif (Rp.)		Sumber Dana		Target Capaian Kinerja		Kebutuhan Dana/ Pagu Indikatif (Rp.)
						Program		Keluaran Sub Kegiatan		Hasil Kegiatan		Sebelum	Sesudah			Tolok Ukur	Target	
						Sebelum	Sesudah	Sebelum	Sesudah	Sebelum	Sesudah							
1	02 02 2.02 28	Pengambilan dan Pengiriman Spesimen Penyakit Potensial KLB ke Laboratorium Rujukan/Nasional	Cakupan pemenuhan upaya kesehatan perorangan dan upaya kesehatan masyarakat	Jumlah Spesimen Penyakit Potensial Kejadian Luar Biasa (KLB) ke Laboratorium Rujukan/Nasional yang Didistribusikan	Meningkatnya kualitas derajat kesehatan masyarakat		89 %	89 %	1 Paket	1 Paket	100 %	100 %	0	0	DAK Non Fisik - BOKKB - BOK	Cakupan pemenuhan upaya kesehatan perorangan dan upaya kesehatan masyarakat	89 %	24,914,313
1	02 02 2.02 33	Operasional Pelayanan Puskesmas	Cakupan pemenuhan upaya kesehatan perorangan dan upaya kesehatan masyarakat	Jumlah Dokumen Operasional Pelayanan Puskesmas	Meningkatnya kualitas derajat kesehatan masyarakat		89 %	89 %	4 Dokumen	4 Dokumen	100 %	100 %	72,889,000	72,889,000	DAK Non Fisik - BOKKB - BOK	Cakupan pemenuhan upaya kesehatan perorangan dan upaya kesehatan masyarakat	89 %	24,914,313
1	02 02 2.02 36	Investigasi Awal Kejadian Tidak Diharapkan (Kejadian Ikutan Pasca Imunisasi dan Pemberian Obat Massal)	Cakupan pemenuhan upaya kesehatan perorangan dan upaya kesehatan masyarakat	Jumlah Laporan Hasil Investigasi Awal Kejadian Tidak Diharapkan (Kejadian Ikutan Pasca Imunisasi dan Pemberian Obat Massal)	Meningkatnya kualitas derajat kesehatan masyarakat		89 %	89 %	4 Laporan	4 Laporan	100 %	100 %	640,008	640,008	DAK Non Fisik - BOKKB - BOK	Cakupan pemenuhan upaya kesehatan perorangan dan upaya kesehatan masyarakat	89 %	24,914,313
1	02 02 2.02 37	Pelaksanaan Kewaspadaan Dini dan Respon Wabah	Cakupan pemenuhan upaya kesehatan perorangan dan upaya kesehatan masyarakat	Jumlah Dokumen Hasil Pelaksanaan Kewaspadaan Dini dan Respon Wabah	Meningkatnya kualitas derajat kesehatan masyarakat		89 %	89 %	4 Dokumen	4 Dokumen	100 %	100 %	0	0	DAK Non Fisik - BOKKB - BOK	Cakupan pemenuhan upaya kesehatan perorangan dan upaya kesehatan masyarakat	89 %	24,914,313
1	02 03	PROGRAM PENINGKATAN KAPASITAS SUMBER DAYA MANUSIA KESEHATAN										0	0				24,914,313	
1	02 03 2.02	Perencanaan Kebutuhan dan Pendayagunaan Sumber Daya Manusia Kesehatan untuk UKP dan UKM di Wilayah Kabupaten/Kota										0	0				24,914,313	
1	02 03 2.02 02	Pemenuhan Kebutuhan Sumber Daya Manusia Kesehatan Sesuai Standar	Cakupan kapasitas sumber daya manusia kesehatan	Jumlah Sumber Daya Manusia Kesehatan yang Memenuhi Standar di Fasilitas Pelayanan Kesehatan (Fasyankes)	Meningkatnya kualitas pelayanan kesehatan		98 %	98 %	13 Orang	13 Orang	100 %	100 %	0	0	DAK Non Fisik - BOKKB - BOK	Cakupan kapasitas sumber daya manusia kesehatan	98 %	24,914,313
1	02 05	PROGRAM PEMBERDAYAAN MASYARAKAT BIDANG KESEHATAN										2,053,359	2,053,359				24,914,313	
1	02 05 2.03	Pengembangan dan Pelaksanaan Upaya Kesehatan Bersumber Daya Masyarakat (UKBM) Tingkat Daerah Kabupaten/Kota										2,053,359	2,053,359				24,914,313	

**Perubahan Program dan Kegiatan Perangkat Daerah
Kabupaten Magelang
Tahun 2023**

Unit Organisasi : 1.02.0.00.0.00.01.0000 DINAS KESEHATAN

Sub Unit Organisasi : 1.02.0.00.0.00.01.0014 PUSKESMAS MERTOYUDAN II

Kode	Urusan/ Bidang Urusan/ Program/ Kegiatan/ Sub Kegiatan	Indikator Kinerja			Rencana Tahun 2023								Catatan Penting	Prakiraan Maju Rencana Tahun 2024				
		Capaian Program	Keluaran Sub Kegiatan	Hasil Kegiatan	Lokasi Output Kegiatan	Target Capaian Kinerja						Pagu Indikatif (Rp.)		Sumber Dana	Target Capaian Kinerja		Kebutuhan Dana/ Pagu Indikatif (Rp.)	
						Program		Keluaran Sub Kegiatan		Hasil Kegiatan					Tolok Ukur	Target		
						Sebelum	Sesudah	Sebelum	Sesudah	Sebelum	Sesudah	Sebelum						Sesudah
1.02.05.2.03.01	Bimbingan Teknis dan Supervisi Pengembangan dan Pelaksanaan Upaya Kesehatan Bersumber Daya Masyarakat (UKBM)	Cakupan Pembinaan UKBM	Jumlah Dokumen Hasil Bimbingan Teknis dan Supervisi Upaya Kesehatan Bersumber Daya Masyarakat (UKBM)	Meningkatnya kualitas pelayanan kesehatan		100 %	100 %	4 Dokumen	4 Dokumen	100 %	100 %	2,053,359	2,053,359	DAK Non Fisik - BOKKB - BOK	Cakupan Pembinaan UKBM	100 %	24,914,313	
TOTAL												2,273,665,205	2,520,055,601			2,590,819,400		

**Perubahan Program dan Kegiatan Perangkat Daerah
Kabupaten Magelang
Tahun 2023**

Unit Organisasi : 1.02.0.00.0.00.01.0000 DINAS KESEHATAN

Sub Unit Organisasi : 1.02.0.00.0.00.01.0015 PUSKESMAS TEMPURAN

Kode	Urusan/ Bidang Urusan/ Program/ Kegiatan/ Sub Kegiatan	Indikator Kinerja			Rencana Tahun 2023								Catatan Penting	Prakiraan Maju Rencana Tahun 2024							
		Capaian Program	Keluaran Sub Kegiatan	Hasil Kegiatan	Lokasi Output Kegiatan	Target Capaian Kinerja						Pagu Indikatif (Rp.)		Sumber Dana	Target Capaian Kinerja		Kebutuhan Dana/ Pagu Indikatif (Rp.)				
						Program		Keluaran Sub Kegiatan		Hasil Kegiatan					Tolok Ukur	Target					
						Sebelum	Sesudah	Sebelum	Sesudah	Sebelum	Sesudah	Sebelum						Sesudah			
1		URUSAN PEMERINTAHAN WAJIB YANG BERKAITAN DENGAN PELAYANAN DASAR																			
1	02	URUSAN PEMERINTAHAN BIDANG KESEHATAN																			
1	02	01	PROGRAM PENUNJANG URUSAN PEMERINTAHAN DAERAH KABUPATEN/KOTA																		
1	02	01	2.10	Peningkatan Pelayanan BLUD																	
1	02	01	2.10	01	Pelayanan dan Penunjang Pelayanan BLUD	Persentase ketercapaian pelayanan umum dan kepegawaian perangkat daerah Persentase ketercapaian perencanaan, evaluasi kinerja OPD, dan keuangan perangkat daerah	Jumlah BLUD yang Menyediakan Pelayanan dan Penunjang Pelayanan	Meningkatnya kualitas pelayanan kesehatan		100 % 100 %	100 % 100 %	1 Unit Kerja	1 Unit Kerja	100 % 100 %	100 % 100 %	2,699,625,352	2,756,169,946	Pendapatan dari BLUD	Persentase ketercapaian pelayanan umum dan kepegawaian perangkat daerah Persentase ketercapaian perencanaan, evaluasi kinerja OPD, dan keuangan perangkat daerah	100 % 100 %	2,767,115,986
1	02	02	PROGRAM PEMENUHAN UPAYA KESEHATAN PERORANGAN DAN UPAYA KESEHATAN MASYARAKAT																		
1	02	02	2.01	Penyediaan Fasilitas Pelayanan Kesehatan untuk UKM dan UKP Kewenangan Daerah Kabupaten/Kota																	
1	02	02	2.01	20	Pemeliharaan Rutin dan Berkala Alat Kesehatan/Alat Penunjang Medik Fasilitas Pelayanan Kesehatan	Cakupan pemenuhan upaya kesehatan perorangan dan upaya kesehatan masyarakat	Jumlah Alat Kesehatan/Alat Penunjang Medik Fasilitas Layanan Kesehatan yang Terpelihara Sesuai Standar	Meningkatnya kualitas derajat kesehatan masyarakat		89 %		15 Unit	15 Unit		100 %	5,816,240	5,816,240	DAK Non Fisik-BOKKB-BOK	Cakupan pemenuhan upaya kesehatan perorangan dan upaya kesehatan masyarakat	89 %	0
1	02	02	2.02	Penyediaan Layanan Kesehatan untuk UKM dan UKP Rujukan Tingkat Daerah Kabupaten/Kota																	
1	02	02	2.02	01	Pengelolaan Pelayanan Kesehatan Ibu Hamil	Cakupan pemenuhan upaya kesehatan perorangan dan upaya kesehatan masyarakat	Jumlah Ibu Hamil yang Mendapatkan Pelayanan Kesehatan Sesuai Standar	Meningkatnya kualitas derajat kesehatan masyarakat		89 %	89 %	832 Orang	832 Orang	100 %	100 %	130,684,590	130,684,590	DAK Non Fisik - BOKKB - BOK	Cakupan pemenuhan upaya kesehatan perorangan dan upaya kesehatan masyarakat	89 %	24,914,313
1	02	02	2.02	02	Pengelolaan Pelayanan Kesehatan Ibu Bersalin	Cakupan pemenuhan upaya kesehatan perorangan dan upaya kesehatan masyarakat	Jumlah Ibu Bersalin yang Mendapatkan Pelayanan Kesehatan Sesuai Standar	Meningkatnya kualitas derajat kesehatan masyarakat		89 %	89 %	598 Orang	598 Orang	100 %	100 %	0	0	DAK Non Fisik - BOKKB - BOK	Cakupan pemenuhan upaya kesehatan perorangan dan upaya kesehatan masyarakat	89 %	24,914,313

**Perubahan Program dan Kegiatan Perangkat Daerah
Kabupaten Magelang
Tahun 2023**

Unit Organisasi : 1.02.0.00.0.00.01.0000 DINAS KESEHATAN

Sub Unit Organisasi : 1.02.0.00.0.00.01.0015 PUSKESMAS TEMPURAN

Kode	Urusan/ Bidang Urusan/ Program/ Kegiatan/ Sub Kegiatan	Indikator Kinerja			Rencana Tahun 2023										Catatan Penting	Prakiraan Maju Rencana Tahun 2024		
		Capaian Program	Keluaran Sub Kegiatan	Hasil Kegiatan	Lokasi Output Kegiatan	Target Capaian Kinerja						Pagu Indikatif (Rp.)		Sumber Dana		Target Capaian Kinerja		Kebutuhan Dana/ Pagu Indikatif (Rp.)
						Program		Keluaran Sub Kegiatan		Hasil Kegiatan		Sebelum	Sesudah			Tolok Ukur	Target	
						Sebelum	Sesudah	Sebelum	Sesudah	Sebelum	Sesudah							
1	02 02 2.02 03	Pengelolaan Pelayanan Kesehatan Bayi Baru Lahir	Cakupan pemenuhan upaya kesehatan perorangan dan upaya kesehatan masyarakat	Jumlah Bayi Baru Lahir yang Mendapatkan Pelayanan Kesehatan Sesuai Standar	Meningkatnya kualitas derajat kesehatan masyarakat		89 %	89 %	594 Orang	594 Orang	100 %	100 %	0	0	DAK Non Fisik - BOKKB - BOK	Cakupan pemenuhan upaya kesehatan perorangan dan upaya kesehatan masyarakat	89 %	24,914,313
1	02 02 2.02 04	Pengelolaan Pelayanan Kesehatan Balita	Cakupan pemenuhan upaya kesehatan perorangan dan upaya kesehatan masyarakat	Jumlah Balita yang Mendapatkan Pelayanan Kesehatan Sesuai Standar	Meningkatnya kualitas derajat kesehatan masyarakat		89 %	89 %	3200 Orang	3200 Orang	100 %	100 %	39,860,478	39,860,478	DAK Non Fisik - BOKKB - BOK	Cakupan pemenuhan upaya kesehatan perorangan dan upaya kesehatan masyarakat	89 %	24,914,313
1	02 02 2.02 05	Pengelolaan Pelayanan Kesehatan pada Usia Pendidikan Dasar	Cakupan pemenuhan upaya kesehatan perorangan dan upaya kesehatan masyarakat	Jumlah Anak Usia Pendidikan Dasar yang Mendapatkan Pelayanan Kesehatan Sesuai Standar	Meningkatnya kualitas derajat kesehatan masyarakat		89 %	89 %	7107 Orang	7107 Orang	100 %	100 %	4,080,051	4,080,051	DAK Non Fisik - BOKKB - BOK	Cakupan pemenuhan upaya kesehatan perorangan dan upaya kesehatan masyarakat	89 %	24,914,313
1	02 02 2.02 07	Pengelolaan Pelayanan Kesehatan pada Usia Lanjut	Cakupan pemenuhan upaya kesehatan perorangan dan upaya kesehatan masyarakat	Jumlah Penduduk Usia Lanjut yang Mendapatkan Pelayanan Kesehatan Sesuai Standar	Meningkatnya kualitas derajat kesehatan masyarakat		89 %	89 %	6493 Orang	6493 Orang	100 %	100 %	4,320,054	4,320,054	DAK Non Fisik - BOKKB - BOK	Cakupan pemenuhan upaya kesehatan perorangan dan upaya kesehatan masyarakat	89 %	24,914,313
1	02 02 2.02 08	Pengelolaan Pelayanan Kesehatan Penderita Hipertensi	Cakupan pemenuhan upaya kesehatan perorangan dan upaya kesehatan masyarakat	Jumlah Penderita Hipertensi yang Mendapatkan Pelayanan Kesehatan Sesuai Standar	Meningkatnya kualitas derajat kesehatan masyarakat		89 %	89 %	15845 Orang	15845 Orang	100 %	100 %	0	0	DAK Non Fisik - BOKKB - BOK	Cakupan pemenuhan upaya kesehatan perorangan dan upaya kesehatan masyarakat	89 %	24,914,313
1	02 02 2.02 09	Pengelolaan Pelayanan Kesehatan Penderita Diabetes Melitus	Cakupan pemenuhan upaya kesehatan perorangan dan upaya kesehatan masyarakat	Jumlah Penderita Diabetes Melitus yang Mendapatkan Pelayanan Kesehatan Sesuai Standar	Meningkatnya kualitas derajat kesehatan masyarakat		89 %	89 %	741 Orang	741 Orang	100 %	100 %	0	0	DAK Non Fisik - BOKKB - BOK	Cakupan pemenuhan upaya kesehatan perorangan dan upaya kesehatan masyarakat	89 %	24,914,313

**Perubahan Program dan Kegiatan Perangkat Daerah
Kabupaten Magelang
Tahun 2023**

Unit Organisasi : 1.02.0.00.0.00.01.0000 DINAS KESEHATAN

Sub Unit Organisasi : 1.02.0.00.0.00.01.0015 PUSKESMAS TEMPURAN

Kode	Urusan/ Bidang Urusan/ Program/ Kegiatan/ Sub Kegiatan	Indikator Kinerja			Rencana Tahun 2023										Catatan Penting	Prakiraan Maju Rencana Tahun 2024		
		Capaian Program	Keluaran Sub Kegiatan	Hasil Kegiatan	Lokasi Output Kegiatan	Target Capaian Kinerja						Pagu Indikatif (Rp.)		Sumber Dana		Target Capaian Kinerja		Kebutuhan Dana/ Pagu Indikatif (Rp.)
						Program		Keluaran Sub Kegiatan		Hasil Kegiatan		Sebelum	Sesudah			Tolok Ukur	Target	
						Sebelum	Sesudah	Sebelum	Sesudah	Sebelum	Sesudah							
1	02 02 2.02 10	Pengelolaan Pelayanan Kesehatan Orang dengan Gangguan Jiwa Berat	Cakupan pemenuhan upaya kesehatan perorangan dan upaya kesehatan masyarakat	Jumlah Orang yang Mendapatkan Pelayanan Kesehatan Orang dengan Gangguan Jiwa Berat Sesuai Standar	Meningkatnya kualitas derajat kesehatan masyarakat		89 %	89 %	132 Orang	132 Orang	100 %	100 %	2,880,036	2,880,036	DAK Non Fisik - BOKKB - BOK	Cakupan pemenuhan upaya kesehatan perorangan dan upaya kesehatan masyarakat	89 %	24,914,313
1	02 02 2.02 11	Pengelolaan Pelayanan Kesehatan Orang Terduga Tuberkulosis	Cakupan pemenuhan upaya kesehatan perorangan dan upaya kesehatan masyarakat	Jumlah Orang Terduga Menderita Tuberkulosis yang Mendapatkan Pelayanan Sesuai Standar	Meningkatnya kualitas derajat kesehatan masyarakat		89 %	89 %	360 Orang	360 Orang	100 %	100 %	8,000,100	8,000,100	DAK Non Fisik - BOKKB - BOK	Cakupan pemenuhan upaya kesehatan perorangan dan upaya kesehatan masyarakat	89 %	24,914,313
1	02 02 2.02 12	Pengelolaan Pelayanan Kesehatan Orang dengan Risiko Terinfeksi HIV	Cakupan pemenuhan upaya kesehatan perorangan dan upaya kesehatan masyarakat	Jumlah Orang Terduga Menderita HIV yang Mendapatkan Pelayanan Sesuai Standar	Meningkatnya kualitas derajat kesehatan masyarakat		89 %	89 %	767 Orang	767 Orang	100 %	100 %	0	0	DAK Non Fisik - BOKKB - BOK	Cakupan pemenuhan upaya kesehatan perorangan dan upaya kesehatan masyarakat	89 %	24,914,313
1	02 02 2.02 13	Pengelolaan Pelayanan Kesehatan bagi Penduduk pada Kondisi Kejadian Luar Biasa (KLB)	Cakupan pemenuhan upaya kesehatan perorangan dan upaya kesehatan masyarakat	Jumlah Dokumen Hasil Pengelolaan Pelayanan Kesehatan bagi Penduduk pada Kondisi Kejadian Luar Biasa (KLB) Sesuai Standar	Meningkatnya kualitas derajat kesehatan masyarakat		89 %	89 %	12 Dokumen	12 Dokumen	100 %	100 %	0	0	DAK Non Fisik - BOKKB - BOK	Cakupan pemenuhan upaya kesehatan perorangan dan upaya kesehatan masyarakat	89 %	24,914,313
1	02 02 2.02 14	Pengelolaan Pelayanan Kesehatan bagi Penduduk Terdampak Krisis Kesehatan Akibat Bencana dan/atau Berpotensi Bencana	Cakupan pemenuhan upaya kesehatan perorangan dan upaya kesehatan masyarakat	Jumlah Dokumen Hasil Pengelolaan Pelayanan Kesehatan bagi Penduduk Terdampak Krisis Kesehatan Akibat Bencana dan/atau Berpotensi Bencana Sesuai Standar	Meningkatnya kualitas derajat kesehatan masyarakat		89 %	89 %	1 Dokumen	1 Dokumen	100 %	100 %	805,400	805,400	DAK Non Fisik- BOKKB-BOK	Cakupan pemenuhan upaya kesehatan perorangan dan upaya kesehatan masyarakat	89 %	0
1	02 02 2.02 15	Pengelolaan Pelayanan Kesehatan Gizi Masyarakat	Cakupan pemenuhan upaya kesehatan perorangan dan upaya kesehatan masyarakat	Jumlah Dokumen Hasil Pengelolaan Pelayanan Kesehatan Gizi Masyarakat	Meningkatnya kualitas derajat kesehatan masyarakat		89 %	89 %	4 Dokumen	4 Dokumen	100 %	100 %	72,287,044	72,287,044	DAK Non Fisik - BOKKB - BOK	Cakupan pemenuhan upaya kesehatan perorangan dan upaya kesehatan masyarakat	89 %	24,914,313

**Perubahan Program dan Kegiatan Perangkat Daerah
Kabupaten Magelang
Tahun 2023**

Unit Organisasi : 1.02.0.00.0.00.01.0000 DINAS KESEHATAN

Sub Unit Organisasi : 1.02.0.00.0.00.01.0015 PUSKESMAS TEMPURAN

Kode	Urusan/ Bidang/ Kegiatan/ Sub Kegiatan	Indikator Kinerja			Rencana Tahun 2023										Catatan Penting	Prakiraan Maju Rencana Tahun 2024		
		Capaian Program	Keluaran Sub Kegiatan	Hasil Kegiatan	Lokasi Output Kegiatan	Target Capaian Kinerja						Pagu Indikatif (Rp.)		Sumber Dana		Target Capaian Kinerja		Kebutuhan Dana/ Pagu Indikatif (Rp.)
						Program		Keluaran Sub Kegiatan		Hasil Kegiatan		Sebelum	Sesudah			Tolok Ukur	Target	
						Sebelum	Sesudah	Sebelum	Sesudah	Sebelum	Sesudah							
1.02.02.2.02.16	Pengelolaan Pelayanan Kesehatan Kerja dan Olahraga	Cakupan pemenuhan upaya kesehatan perorangan dan upaya kesehatan masyarakat	Jumlah Dokumen Hasil Pengelolaan Pelayanan Kesehatan Kerja dan Olahraga	Meningkatnya kualitas derajat kesehatan masyarakat		89 %	89 %	4 Dokumen	4 Dokumen	100 %	100 %	960,012	960,012		Cakupan pemenuhan upaya kesehatan perorangan dan upaya kesehatan masyarakat	89 %	24,914,313	
1.02.02.2.02.17	Pengelolaan Pelayanan Kesehatan Lingkungan	Cakupan pemenuhan upaya kesehatan perorangan dan upaya kesehatan masyarakat	Jumlah Dokumen Hasil Pengelolaan Pelayanan Kesehatan Lingkungan	Meningkatnya kualitas derajat kesehatan masyarakat		89 %	89 %	6 Dokumen	6 Dokumen	100 %	100 %	4,373,388	4,373,388	DAK Non Fisik - BOKKB - BOK	Cakupan pemenuhan upaya kesehatan perorangan dan upaya kesehatan masyarakat	89 %	24,914,313	
1.02.02.2.02.18	Pengelolaan Pelayanan Promosi Kesehatan	Cakupan pemenuhan upaya kesehatan perorangan dan upaya kesehatan masyarakat	Jumlah Dokumen Hasil Pengelolaan Pelayanan Promosi Kesehatan	Meningkatnya kualitas derajat kesehatan masyarakat		89 %	89 %	4 Dokumen	4 Dokumen	100 %	100 %	5,013,336	5,013,336	DAK Non Fisik - BOKKB - BOK	Cakupan pemenuhan upaya kesehatan perorangan dan upaya kesehatan masyarakat	89 %	24,914,313	
1.02.02.2.02.20	Pengelolaan Surveilans Kesehatan	Cakupan pemenuhan upaya kesehatan perorangan dan upaya kesehatan masyarakat	Jumlah Dokumen Hasil Pengelolaan Surveilans Kesehatan	Meningkatnya kualitas derajat kesehatan masyarakat		89 %	89 %	12 Dokumen	12 Dokumen	100 %	100 %	2,666,700	2,666,700	DAK Non Fisik - BOKKB - BOK	Cakupan pemenuhan upaya kesehatan perorangan dan upaya kesehatan masyarakat	89 %	24,914,313	
1.02.02.2.02.22	Pengelolaan Pelayanan Kesehatan Jiwa dan NAPZA	Cakupan pemenuhan upaya kesehatan perorangan dan upaya kesehatan masyarakat	Jumlah Penyalahguna NAPZA yang Mendapatkan Pelayanan Kesehatan	Meningkatnya kualitas derajat kesehatan masyarakat		89 %	89 %	1 Orang	1 Orang	100 %	100 %	4,640,058	4,640,058	DAK Non Fisik - BOKKB - BOK	Cakupan pemenuhan upaya kesehatan perorangan dan upaya kesehatan masyarakat	89 %	24,914,313	
1.02.02.2.02.25	Pelayanan Kesehatan Penyakit Menular dan Tidak Menular	Cakupan pemenuhan upaya kesehatan perorangan dan upaya kesehatan masyarakat	Jumlah Dokumen Hasil Pelayanan Kesehatan Penyakit Menular dan Tidak Menular	Meningkatnya kualitas derajat kesehatan masyarakat		89 %	89 %	4 Dokumen	4 Dokumen	100 %	100 %	15,200,190	15,200,190	DAK Non Fisik - BOKKB - BOK	Cakupan pemenuhan upaya kesehatan perorangan dan upaya kesehatan masyarakat	89 %	24,914,313	

**Perubahan Program dan Kegiatan Perangkat Daerah
Kabupaten Magelang
Tahun 2023**

Unit Organisasi : 1.02.0.00.0.00.01.0000 DINAS KESEHATAN

Sub Unit Organisasi : 1.02.0.00.0.00.01.0015 PUSKESMAS TEMPURAN

Kode	Urusan/ Bidang Urusan/ Program/ Kegiatan/ Sub Kegiatan	Indikator Kinerja			Rencana Tahun 2023										Catatan Penting	Prakiraan Maju Rencana Tahun 2024		
		Capaian Program	Keluaran Sub Kegiatan	Hasil Kegiatan	Lokasi Output Kegiatan	Target Capaian Kinerja						Pagu Indikatif (Rp.)		Sumber Dana		Target Capaian Kinerja		Kebutuhan Dana/ Pagu Indikatif (Rp.)
						Program		Keluaran Sub Kegiatan		Hasil Kegiatan		Sebelum	Sesudah			Tolok Ukur	Target	
						Sebelum	Sesudah	Sebelum	Sesudah	Sebelum	Sesudah							
1	02 02 2.02 28	Pengambilan dan Pengiriman Spesimen Penyakit Potensial KLB ke Laboratorium Rujukan/Nasional	Cakupan pemenuhan upaya kesehatan perorangan dan upaya kesehatan masyarakat	Jumlah Spesimen Penyakit Potensial Kejadian Luar Biasa (KLB) ke Laboratorium Rujukan/Nasional yang Didistribusikan	Meningkatnya kualitas derajat kesehatan masyarakat		89 %	89 %	1 Paket	1 Paket	100 %	100 %	0	0	DAK Non Fisik - BOKKB - BOK	Cakupan pemenuhan upaya kesehatan perorangan dan upaya kesehatan masyarakat	89 %	24,914,313
1	02 02 2.02 33	Operasional Pelayanan Puskesmas	Cakupan pemenuhan upaya kesehatan perorangan dan upaya kesehatan masyarakat	Jumlah Dokumen Operasional Pelayanan Puskesmas	Meningkatnya kualitas derajat kesehatan masyarakat		89 %	89 %	4 Dokumen	4 Dokumen	100 %	100 %	87,453,000	87,453,000	DAK Non Fisik - BOKKB - BOK	Cakupan pemenuhan upaya kesehatan perorangan dan upaya kesehatan masyarakat	89 %	24,914,313
1	02 02 2.02 36	Investigasi Awal Kejadian Tidak Diharapkan (Kejadian Ikutan Pasca Imunisasi dan Pemberian Obat Massal)	Cakupan pemenuhan upaya kesehatan perorangan dan upaya kesehatan masyarakat	Jumlah Laporan Hasil Investigasi Awal Kejadian Tidak Diharapkan (Kejadian Ikutan Pasca Imunisasi dan Pemberian Obat Massal)	Meningkatnya kualitas derajat kesehatan masyarakat		89 %	89 %	4 Laporan	4 Laporan	100 %	100 %	533,340	533,340	DAK Non Fisik - BOKKB - BOK	Cakupan pemenuhan upaya kesehatan perorangan dan upaya kesehatan masyarakat	89 %	24,914,313
1	02 02 2.02 37	Pelaksanaan Kewaspadaan Dini dan Respon Wabah	Cakupan pemenuhan upaya kesehatan perorangan dan upaya kesehatan masyarakat	Jumlah Dokumen Hasil Pelaksanaan Kewaspadaan Dini dan Respon Wabah	Meningkatnya kualitas derajat kesehatan masyarakat		89 %	89 %	4 Dokumen	4 Dokumen	100 %	100 %	0	0	DAK Non Fisik - BOKKB - BOK	Cakupan pemenuhan upaya kesehatan perorangan dan upaya kesehatan masyarakat	89 %	24,914,313
1	02 02 2.02 42	Pengelolaan pelayanan kesehatan Malaria	Cakupan pemenuhan upaya kesehatan perorangan dan upaya kesehatan masyarakat	Jumlah orang yang mendapatkan pelayanan kesehatan malaria	Meningkatnya kualitas derajat kesehatan masyarakat	Kab. Magelang, Tempuran, Semua Kelurahan	89 %	89 %	1 Orang	1 Orang	100 %	100 %	2,133,360	2,133,360	DAK Non Fisik- BOKKB-BOK	Cakupan pemenuhan upaya kesehatan perorangan dan upaya kesehatan masyarakat	89 %	0
1	02 03	PROGRAM PENINGKATAN KAPASITAS SUMBER DAYA MANUSIA KESEHATAN										0	0				24,914,313	
1	02 03 2.02	Perencanaan Kebutuhan dan Pendayagunaan Sumber Daya Manusia Kesehatan untuk UKP dan UKM di Wilayah Kabupaten/Kota										0	0				24,914,313	
1	02 03 2.02 02	Pemenuhan Kebutuhan Sumber Daya Manusia Kesehatan Sesuai Standar	Cakupan kapasitas sumber daya manusia kesehatan	Jumlah Sumber Daya Manusia Kesehatan yang Memenuhi Standar di Fasilitas Pelayanan Kesehatan (Fasyankes)	Meningkatnya kualitas pelayanan kesehatan		98 %	98 %	3 Orang	3 Orang	100 %	100 %	0	0	DAK Non Fisik - BOKKB - BOK	Cakupan kapasitas sumber daya manusia kesehatan	98 %	24,914,313
1	02 05	PROGRAM PEMBERDAYAAN MASYARAKAT BIDANG KESEHATAN										31,573,728	31,573,728				24,914,313	

**Perubahan Program dan Kegiatan Perangkat Daerah
Kabupaten Magelang
Tahun 2023**

Unit Organisasi : 1.02.0.00.0.00.01.0000 DINAS KESEHATAN

Sub Unit Organisasi : 1.02.0.00.0.00.01.0015 PUSKESMAS TEMPURAN

Kode	Urusan/ Bidang Urusan/ Program/ Kegiatan/ Sub Kegiatan	Indikator Kinerja			Rencana Tahun 2023								Catatan Penting	Prakiraan Maju Rencana Tahun 2024							
		Capaian Program	Keluaran Sub Kegiatan	Hasil Kegiatan	Lokasi Output Kegiatan	Target Capaian Kinerja						Pagu Indikatif (Rp.)		Sumber Dana	Target Capaian Kinerja		Kebutuhan Dana/ Pagu Indikatif (Rp.)				
						Program		Keluaran Sub Kegiatan		Hasil Kegiatan		Sebelum			Sesudah	Tolok Ukur		Target			
						Sebelum	Sesudah	Sebelum	Sesudah	Sebelum	Sesudah										
1	02	05	2.03	Pengembangan dan Pelaksanaan Upaya Kesehatan Bersumber Daya Masyarakat (UKBM) Tingkat Daerah Kabupaten/Kota								31,573,728	31,573,728				24,914,313				
1	02	05	2.03	01	Bimbingan Teknis dan Supervisi Pengembangan dan Pelaksanaan Upaya Kesehatan Bersumber Daya Masyarakat (UKBM)	Cakupan Pembinaan UKBM	Jumlah Dokumen Hasil Bimbingan Teknis dan Supervisi Upaya Kesehatan Bersumber Daya Masyarakat (UKBM)	Meningkatnya kualitas derajat kesehatan masyarakat		100 %	100 %	4 Dokumen	4 Dokumen	100 %	100 %	31,573,728	31,573,728	DAK Non Fisik - BOKKB - BOK	Cakupan Pembinaan UKBM	100 %	24,914,313
TOTAL												3,122,906,457	3,179,451,051				3,389,973,811				

**Perubahan Program dan Kegiatan Perangkat Daerah
Kabupaten Magelang
Tahun 2023**

Unit Organisasi : 1.02.0.00.0.00.01.0000 DINAS KESEHATAN

Sub Unit Organisasi : 1.02.0.00.0.00.01.0016 PUSKESMAS KAJORAN I

Kode	Urusan/ Bidang Urusan/ Program/ Kegiatan/ Sub Kegiatan	Indikator Kinerja			Rencana Tahun 2023								Catatan Penting	Prakiraan Maju Rencana Tahun 2024							
		Capaian Program	Keluaran Sub Kegiatan	Hasil Kegiatan	Lokasi Output Kegiatan	Target Capaian Kinerja						Pagu Indikatif (Rp.)		Sumber Dana	Target Capaian Kinerja		Kebutuhan Dana/ Pagu Indikatif (Rp.)				
						Program		Keluaran Sub Kegiatan		Hasil Kegiatan					Tolok Ukur	Target					
						Sebelum	Sesudah	Sebelum	Sesudah	Sebelum	Sesudah	Sebelum						Sesudah			
1		URUSAN PEMERINTAHAN WAJIB YANG BERKAITAN DENGAN PELAYANAN DASAR																			
1	02	URUSAN PEMERINTAHAN BIDANG KESEHATAN												2,450,128,988	2,804,154,910		2,717,289,278				
1	02	01	PROGRAM PENUNJANG URUSAN PEMERINTAHAN DAERAH KABUPATEN/KOTA												2,043,347,759	2,397,373,681		2,094,431,453			
1	02	01	2.10	Peningkatan Pelayanan BLUD												2,043,347,759	2,397,373,681		2,094,431,453		
1	02	01	2.10	01	Pelayanan dan Penunjang Pelayanan BLUD	Persentase ketercapaian pelayanan umum dan kepegawaian perangkat daerah Persentase ketercapaian perencanaan, evaluasi kinerja OPD, dan keuangan perangkat daerah	Jumlah BLUD yang Menyediakan Pelayanan dan Penunjang Pelayanan	Meningkatnya kualitas pelayanan kesehatan		100 % 100 %	100 % 100 %	1 Unit Kerja	1 Unit Kerja	100 % 100 %	100 % 100 %	2,043,347,759	2,397,373,681	DAK Non Fisik - BOKKB - BOK	Persentase ketercapaian pelayanan umum dan kepegawaian perangkat daerah Persentase ketercapaian perencanaan, evaluasi kinerja OPD, dan keuangan perangkat daerah	100 % 100 %	2,094,431,453
1	02	02	PROGRAM PEMENUHAN UPAYA KESEHATAN PERORANGAN DAN UPAYA KESEHATAN MASYARAKAT																		
1	02	02	2.01	Penyediaan Fasilitas Pelayanan Kesehatan untuk UKM dan UKP Kewenangan Daerah Kabupaten/Kota												6,629,400	6,629,400		0		
1	02	02	2.01	20	Pemeliharaan Rutin dan Berkala Alat Kesehatan/Alat Penunjang Medik Fasilitas Pelayanan Kesehatan	Cakupan pemenuhan upaya kesehatan perorangan dan upaya kesehatan masyarakat	Jumlah Alat Kesehatan/Alat Penunjang Medik Fasilitas Layanan Kesehatan yang Terpelihara Sesuai Standar	Meningkatnya kualitas derajat kesehatan masyarakat		89 %		16 Unit	16 Unit		100 %	6,629,400	6,629,400	DAK Non Fisik- BOKKB- BOK	Cakupan pemenuhan upaya kesehatan perorangan dan upaya kesehatan masyarakat	89 %	0
1	02	02	2.02	Penyediaan Layanan Kesehatan untuk UKM dan UKP Rujukan Tingkat Daerah Kabupaten/Kota																	
1	02	02	2.02	01	Pengelolaan Pelayanan Kesehatan Ibu Hamil	Cakupan pemenuhan upaya kesehatan perorangan dan upaya kesehatan masyarakat	Jumlah Ibu Hamil yang Mendapatkan Pelayanan Kesehatan Sesuai Standar	Meningkatnya kualitas derajat kesehatan masyarakat		89 %	89 %	542 Orang	542 Orang	100 %	100 %	164,851,200	164,851,200	DAK Non Fisik - BOKKB - BOK	Cakupan pemenuhan upaya kesehatan perorangan dan upaya kesehatan masyarakat	89 %	24,914,313
1	02	02	2.02	02	Pengelolaan Pelayanan Kesehatan Ibu Bersalin	Cakupan pemenuhan upaya kesehatan perorangan dan upaya kesehatan masyarakat	Jumlah Ibu Bersalin yang Mendapatkan Pelayanan Kesehatan Sesuai Standar	Meningkatnya kualitas derajat kesehatan masyarakat		89 %	89 %	505 Orang	505 Orang	100 %	100 %	0	0	DAK Non Fisik - BOKKB - BOK	Cakupan pemenuhan upaya kesehatan perorangan dan upaya kesehatan masyarakat	89 %	24,914,313

**Perubahan Program dan Kegiatan Perangkat Daerah
Kabupaten Magelang
Tahun 2023**

Unit Organisasi : 1.02.0.00.0.00.01.0000 DINAS KESEHATAN

Sub Unit Organisasi : 1.02.0.00.0.00.01.0016 PUSKESMAS KAJORAN I

Kode	Urusan/ Bidang Urusan/ Program/ Kegiatan/ Sub Kegiatan	Indikator Kinerja			Rencana Tahun 2023										Catatan Penting	Prakiraan Maju Rencana Tahun 2024					
		Capaian Program	Keluaran Sub Kegiatan	Hasil Kegiatan	Lokasi Output Kegiatan	Target Capaian Kinerja						Pagu Indikatif (Rp.)		Sumber Dana		Target Capaian Kinerja		Kebutuhan Dana/ Pagu Indikatif (Rp.)			
						Program		Keluaran Sub Kegiatan		Hasil Kegiatan		Sebelum	Sesudah			Tolok Ukur	Target				
						Sebelum	Sesudah	Sebelum	Sesudah	Sebelum	Sesudah										
1	02	02	2.02	03	Pengelolaan Pelayanan Kesehatan Bayi Baru Lahir	Cakupan pemenuhan upaya kesehatan perorangan dan upaya kesehatan masyarakat	Jumlah Bayi Baru Lahir yang Mendapatkan Pelayanan Kesehatan Sesuai Standar	Meningkatnya kualitas derajat kesehatan masyarakat		89 %	89 %	502 Orang	502 Orang	100 %	100 %	0	0	DAK Non Fisik - BOKKB - BOK	Cakupan pemenuhan upaya kesehatan perorangan dan upaya kesehatan masyarakat	89 %	24,914,313
1	02	02	2.02	04	Pengelolaan Pelayanan Kesehatan Balita	Cakupan pemenuhan upaya kesehatan perorangan dan upaya kesehatan masyarakat	Jumlah Balita yang Mendapatkan Pelayanan Kesehatan Sesuai Standar	Meningkatnya kualitas derajat kesehatan masyarakat		89 %	89 %	2518 Orang	2518 Orang	100 %	100 %	7,733,430	7,733,430	DAK Non Fisik - BOKKB - BOK	Cakupan pemenuhan upaya kesehatan perorangan dan upaya kesehatan masyarakat	89 %	24,914,313
1	02	02	2.02	05	Pengelolaan Pelayanan Kesehatan pada Usia Pendidikan Dasar	Cakupan pemenuhan upaya kesehatan perorangan dan upaya kesehatan masyarakat	Jumlah Anak Usia Pendidikan Dasar yang Mendapatkan Pelayanan Kesehatan Sesuai Standar	Meningkatnya kualitas derajat kesehatan masyarakat		89 %	89 %	4910 Orang	4910 Orang	100 %	100 %	0	0	DAK Non Fisik - BOKKB - BOK	Cakupan pemenuhan upaya kesehatan perorangan dan upaya kesehatan masyarakat	89 %	24,914,313
1	02	02	2.02	06	Pengelolaan Pelayanan Kesehatan pada Usia Produktif	Cakupan pemenuhan upaya kesehatan perorangan dan upaya kesehatan masyarakat	Jumlah Penduduk Usia Produktif yang Mendapatkan Pelayanan Kesehatan Sesuai Standar	Meningkatnya kualitas derajat kesehatan masyarakat		89 %	89 %	23.014 Orang	23.014 Orang	100 %	100 %	4,133,385	4,133,385	DAK Non Fisik- BOKKB-BOKB	Cakupan pemenuhan upaya kesehatan perorangan dan upaya kesehatan masyarakat	89 %	0
1	02	02	2.02	07	Pengelolaan Pelayanan Kesehatan pada Usia Lanjut	Cakupan pemenuhan upaya kesehatan perorangan dan upaya kesehatan masyarakat	Jumlah Penduduk Usia Lanjut yang Mendapatkan Pelayanan Kesehatan Sesuai Standar	Meningkatnya kualitas derajat kesehatan masyarakat		89 %	89 %	4010 Orang	4010 Orang	100 %	100 %	15,200,190	15,200,190	DAK Non Fisik - BOKKB - BOK	Cakupan pemenuhan upaya kesehatan perorangan dan upaya kesehatan masyarakat	89 %	24,914,313
1	02	02	2.02	08	Pengelolaan Pelayanan Kesehatan Penderita Hipertensi	Cakupan pemenuhan upaya kesehatan perorangan dan upaya kesehatan masyarakat	Jumlah Penderita Hipertensi yang Mendapatkan Pelayanan Kesehatan Sesuai Standar	Meningkatnya kualitas derajat kesehatan masyarakat		89 %	89 %	10754 Orang	10754 Orang	100 %	100 %	0	0	DAK Non Fisik - BOKKB - BOK	Cakupan pemenuhan upaya kesehatan perorangan dan upaya kesehatan masyarakat	89 %	24,914,313

**Perubahan Program dan Kegiatan Perangkat Daerah
Kabupaten Magelang
Tahun 2023**

Unit Organisasi : 1.02.0.00.0.00.01.0000 DINAS KESEHATAN

Sub Unit Organisasi : 1.02.0.00.0.00.01.0016 PUSKESMAS KAJORAN I

Kode	Urusan/ Bidang Urusan/ Program/ Kegiatan/ Sub Kegiatan	Indikator Kinerja			Rencana Tahun 2023										Catatan Penting	Prakiraan Maju Rencana Tahun 2024		
		Capaian Program	Keluaran Sub Kegiatan	Hasil Kegiatan	Lokasi Output Kegiatan	Target Capaian Kinerja						Pagu Indikatif (Rp.)		Sumber Dana		Target Capaian Kinerja		Kebutuhan Dana/ Pagu Indikatif (Rp.)
						Program		Keluaran Sub Kegiatan		Hasil Kegiatan		Sebelum	Sesudah			Tolok Ukur	Target	
						Sebelum	Sesudah	Sebelum	Sesudah	Sebelum	Sesudah							
1	02 02 2.02 09	Pengelolaan Pelayanan Kesehatan Penderita Diabetes Melitus	Cakupan pemenuhan upaya kesehatan perorangan dan upaya kesehatan masyarakat	Jumlah Penderita Diabetes Melitus yang Mendapatkan Pelayanan Kesehatan Sesuai Standar	Meningkatnya kualitas derajat kesehatan masyarakat		89 %	89 %	503 Orang	503 Orang	100 %	100 %	0	0	DAK Non Fisik - BOKKB - BOK	Cakupan pemenuhan upaya kesehatan perorangan dan upaya kesehatan masyarakat	89 %	24,914,313
1	02 02 2.02 10	Pengelolaan Pelayanan Kesehatan Orang dengan Gangguan Jiwa Berat	Cakupan pemenuhan upaya kesehatan perorangan dan upaya kesehatan masyarakat	Jumlah Orang yang Mendapatkan Pelayanan Kesehatan Orang dengan Gangguan Jiwa Berat Sesuai Standar	Meningkatnya kualitas derajat kesehatan masyarakat		89 %	89 %	91 Orang	91 Orang	100 %	100 %	2,400,030	2,400,030	DAK Non Fisik - BOKKB - BOK	Cakupan pemenuhan upaya kesehatan perorangan dan upaya kesehatan masyarakat	89 %	24,914,313
1	02 02 2.02 11	Pengelolaan Pelayanan Kesehatan Orang Terduga Tuberkulosis	Cakupan pemenuhan upaya kesehatan perorangan dan upaya kesehatan masyarakat	Jumlah Orang Terduga Menderita Tuberkulosis yang Mendapatkan Pelayanan Sesuai Standar	Meningkatnya kualitas derajat kesehatan masyarakat		89 %	89 %	257 Orang	257 Orang	100 %	100 %	10,666,800	10,666,800	DAK Non Fisik - BOKKB - BOK	Cakupan pemenuhan upaya kesehatan perorangan dan upaya kesehatan masyarakat	89 %	24,914,313
1	02 02 2.02 12	Pengelolaan Pelayanan Kesehatan Orang dengan Risiko Terinfeksi HIV	Cakupan pemenuhan upaya kesehatan perorangan dan upaya kesehatan masyarakat	Jumlah Orang Terduga Menderita HIV yang Mendapatkan Pelayanan Sesuai Standar	Meningkatnya kualitas derajat kesehatan masyarakat		89 %	89 %	546 Orang	546 Orang	100 %	100 %	0	0	DAK Non Fisik - BOKKB - BOK	Cakupan pemenuhan upaya kesehatan perorangan dan upaya kesehatan masyarakat	89 %	24,914,313
1	02 02 2.02 13	Pengelolaan Pelayanan Kesehatan bagi Penduduk pada Kondisi Kejadian Luar Biasa (KLB)	Cakupan pemenuhan upaya kesehatan perorangan dan upaya kesehatan masyarakat	Jumlah Dokumen Hasil Pengelolaan Pelayanan Kesehatan bagi Penduduk pada Kondisi Kejadian Luar Biasa (KLB) Sesuai Standar	Meningkatnya kualitas derajat kesehatan masyarakat		89 %	89 %	12 Dokumen	12 Dokumen	100 %	100 %	0	0	DAK Non Fisik - BOKKB - BOK	Cakupan pemenuhan upaya kesehatan perorangan dan upaya kesehatan masyarakat	89 %	24,914,313
1	02 02 2.02 15	Pengelolaan Pelayanan Kesehatan Gizi Masyarakat	Cakupan pemenuhan upaya kesehatan perorangan dan upaya kesehatan masyarakat	Jumlah Dokumen Hasil Pengelolaan Pelayanan Kesehatan Gizi Masyarakat	Meningkatnya kualitas derajat kesehatan masyarakat		89 %	89 %	4 Dokumen	4 Dokumen	100 %	100 %	39,281,041	39,281,041	DAK Non Fisik - BOKKB - BOK	Cakupan pemenuhan upaya kesehatan perorangan dan upaya kesehatan masyarakat	89 %	24,914,313

**Perubahan Program dan Kegiatan Perangkat Daerah
Kabupaten Magelang
Tahun 2023**

Unit Organisasi : 1.02.0.00.0.00.01.0000 DINAS KESEHATAN

Sub Unit Organisasi : 1.02.0.00.0.00.01.0016 PUSKESMAS KAJORAN I

Kode	Urusan/ Bidang/ Kegiatan/ Sub Kegiatan	Indikator Kinerja			Rencana Tahun 2023										Catatan Penting	Prakiraan Maju Rencana Tahun 2024		
		Capaian Program	Keluaran Sub Kegiatan	Hasil Kegiatan	Lokasi Output Kegiatan	Target Capaian Kinerja						Pagu Indikatif (Rp.)		Sumber Dana		Target Capaian Kinerja		Kebutuhan Dana/ Pagu Indikatif (Rp.)
						Program		Keluaran Sub Kegiatan		Hasil Kegiatan		Sebelum	Sesudah			Tolok Ukur	Target	
						Sebelum	Sesudah	Sebelum	Sesudah	Sebelum	Sesudah							
1.02.02.2.02.16	Pengelolaan Pelayanan Kesehatan Kerja dan Olahraga	Cakupan pemenuhan upaya kesehatan perorangan dan upaya kesehatan masyarakat	Jumlah Dokumen Hasil Pengelolaan Pelayanan Kesehatan Kerja dan Olahraga	Meningkatnya kualitas derajat kesehatan masyarakat		89 %	89 %	4 Dokumen	4 Dokumen	100 %	100 %	0	0	DAK Non Fisik - BOKKB - BOK	Cakupan pemenuhan upaya kesehatan perorangan dan upaya kesehatan masyarakat	89 %	24,914,313	
1.02.02.2.02.17	Pengelolaan Pelayanan Kesehatan Lingkungan	Cakupan pemenuhan upaya kesehatan perorangan dan upaya kesehatan masyarakat	Jumlah Dokumen Hasil Pengelolaan Pelayanan Kesehatan Lingkungan	Meningkatnya kualitas derajat kesehatan masyarakat		89 %	89 %	6 Dokumen	6 Dokumen	100 %	100 %	4,666,725	4,666,725	DAK Non Fisik - BOKKB - BOK	Cakupan pemenuhan upaya kesehatan perorangan dan upaya kesehatan masyarakat	89 %	24,914,313	
1.02.02.2.02.18	Pengelolaan Pelayanan Promosi Kesehatan	Cakupan pemenuhan upaya kesehatan perorangan dan upaya kesehatan masyarakat	Jumlah Dokumen Hasil Pengelolaan Pelayanan Promosi Kesehatan	Meningkatnya kualitas derajat kesehatan masyarakat		89 %	89 %	4 Dokumen	4 Dokumen	100 %	100 %	31,127,575	31,127,575	DAK Non Fisik - BOKKB - BOK	Cakupan pemenuhan upaya kesehatan perorangan dan upaya kesehatan masyarakat	89 %	24,914,313	
1.02.02.2.02.20	Pengelolaan Surveilans Kesehatan	Cakupan pemenuhan upaya kesehatan perorangan dan upaya kesehatan masyarakat	Jumlah Dokumen Hasil Pengelolaan Surveilans Kesehatan	Meningkatnya kualitas derajat kesehatan masyarakat		89 %	89 %	12 Dokumen	12 Dokumen	100 %	100 %	0	0	DAK Non Fisik - BOKKB - BOK	Cakupan pemenuhan upaya kesehatan perorangan dan upaya kesehatan masyarakat	89 %	24,914,313	
1.02.02.2.02.22	Pengelolaan Pelayanan Kesehatan Jiwa dan NAPZA	Cakupan pemenuhan upaya kesehatan perorangan dan upaya kesehatan masyarakat	Jumlah Penyalahguna NAPZA yang Mendapatkan Pelayanan Kesehatan	Meningkatnya kualitas derajat kesehatan masyarakat		89 %	89 %	1 Orang	1 Orang	100 %	100 %	666,675	666,675	DAK Non Fisik - BOKKB - BOK	Cakupan pemenuhan upaya kesehatan perorangan dan upaya kesehatan masyarakat	89 %	24,914,313	
1.02.02.2.02.25	Pelayanan Kesehatan Penyakit Menular dan Tidak Menular	Cakupan pemenuhan upaya kesehatan perorangan dan upaya kesehatan masyarakat	Jumlah Dokumen Hasil Pelayanan Kesehatan Penyakit Menular dan Tidak Menular	Meningkatnya kualitas derajat kesehatan masyarakat		89 %	89 %	4 Dokumen	4 Dokumen	100 %	100 %	33,173,748	33,173,748	DAK Non Fisik - BOKKB - BOK	Cakupan pemenuhan upaya kesehatan perorangan dan upaya kesehatan masyarakat	89 %	24,914,313	

**Perubahan Program dan Kegiatan Perangkat Daerah
Kabupaten Magelang
Tahun 2023**

Unit Organisasi : 1.02.0.00.0.00.01.0000 DINAS KESEHATAN

Sub Unit Organisasi : 1.02.0.00.0.00.01.0016 PUSKESMAS KAJORAN I

Kode	Urusan/ Bidang Urusan/ Program/ Kegiatan/ Sub Kegiatan	Indikator Kinerja			Rencana Tahun 2023										Catatan Penting	Prakiraan Maju Rencana Tahun 2024		
		Capaian Program	Keluaran Sub Kegiatan	Hasil Kegiatan	Lokasi Output Kegiatan	Target Capaian Kinerja						Pagu Indikatif (Rp.)		Sumber Dana		Target Capaian Kinerja		Kebutuhan Dana/ Pagu Indikatif (Rp.)
						Program		Keluaran Sub Kegiatan		Hasil Kegiatan		Sebelum	Sesudah			Tolok Ukur	Target	
						Sebelum	Sesudah	Sebelum	Sesudah	Sebelum	Sesudah							
1	02 02 2.02 28	Pengambilan dan Pengiriman Spesimen Penyakit Potensial KLB ke Laboratorium Rujukan/Nasional	Cakupan pemenuhan upaya kesehatan perorangan dan upaya kesehatan masyarakat	Jumlah Spesimen Penyakit Potensial Kejadian Luar Biasa (KLB) ke Laboratorium Rujukan/Nasional yang Didistribusikan	Meningkatnya kualitas derajat kesehatan masyarakat		89 %	89 %	1 Paket	1 Paket	100 %	100 %	0	0	DAK Non Fisik - BOKKB - BOK	Cakupan pemenuhan upaya kesehatan perorangan dan upaya kesehatan masyarakat	89 %	24,914,313
1	02 02 2.02 33	Operasional Pelayanan Puskesmas	Cakupan pemenuhan upaya kesehatan perorangan dan upaya kesehatan masyarakat	Jumlah Dokumen Operasional Pelayanan Puskesmas	Meningkatnya kualitas derajat kesehatan masyarakat		89 %	89 %	4 Dokumen	4 Dokumen	100 %	100 %	83,851,000	83,851,000	DAK Non Fisik - BOKKB - BOK	Cakupan pemenuhan upaya kesehatan perorangan dan upaya kesehatan masyarakat	89 %	24,914,313
1	02 02 2.02 36	Investigasi Awal Kejadian Tidak Diharapkan (Kejadian Ikutan Pasca Imunisasi dan Pemberian Obat Massal)	Cakupan pemenuhan upaya kesehatan perorangan dan upaya kesehatan masyarakat	Jumlah Laporan Hasil Investigasi Awal Kejadian Tidak Diharapkan (Kejadian Ikutan Pasca Imunisasi dan Pemberian Obat Massal)	Meningkatnya kualitas derajat kesehatan masyarakat		89 %	89 %	4 Laporan	4 Laporan	100 %	100 %	2,400,030	2,400,030	DAK Non Fisik - BOKKB - BOK	Cakupan pemenuhan upaya kesehatan perorangan dan upaya kesehatan masyarakat	89 %	24,914,313
1	02 02 2.02 37	Pelaksanaan Kewaspadaan Dini dan Respon Wabah	Cakupan pemenuhan upaya kesehatan perorangan dan upaya kesehatan masyarakat	Jumlah Dokumen Hasil Pelaksanaan Kewaspadaan Dini dan Respon Wabah	Meningkatnya kualitas derajat kesehatan masyarakat		89 %	89 %	4 Dokumen	4 Dokumen	100 %	100 %	0	0	DAK Non Fisik - BOKKB - BOK	Cakupan pemenuhan upaya kesehatan perorangan dan upaya kesehatan masyarakat	89 %	24,914,313
1	02 03	PROGRAM PENINGKATAN KAPASITAS SUMBER DAYA MANUSIA KESEHATAN										0	0				24,914,313	
1	02 03 2.02	Perencanaan Kebutuhan dan Pendayagunaan Sumber Daya Manusia Kesehatan untuk UKP dan UKM di Wilayah Kabupaten/Kota										0	0				24,914,313	
1	02 03 2.02 02	Pemenuhan Kebutuhan Sumber Daya Manusia Kesehatan Sesuai Standar	Cakupan kapasitas sumber daya manusia kesehatan	Jumlah Sumber Daya Manusia Kesehatan yang Memenuhi Standar di Fasilitas Pelayanan Kesehatan (Fasyankes)	Meningkatnya kualitas pelayanan kesehatan		98 %	98 %	3 Orang	3 Orang	100 %	100 %	0	0	DAK Non Fisik - BOKKB - BOK	Cakupan kapasitas sumber daya manusia kesehatan	98 %	24,914,313
1	02 05	PROGRAM PEMBERDAYAAN MASYARAKAT BIDANG KESEHATAN										0	0				24,914,313	
1	02 05 2.03	Pengembangan dan Pelaksanaan Upaya Kesehatan Bersumber Daya Masyarakat (UKBM) Tingkat Daerah Kabupaten/Kota										0	0				24,914,313	

**Perubahan Program dan Kegiatan Perangkat Daerah
Kabupaten Magelang
Tahun 2023**

Unit Organisasi : 1.02.0.00.0.00.01.0000 DINAS KESEHATAN

Sub Unit Organisasi : 1.02.0.00.0.00.01.0016 PUSKESMAS KAJORAN I

Kode	Urusan/ Bidang Urusan/ Program/ Kegiatan/ Sub Kegiatan	Indikator Kinerja			Rencana Tahun 2023								Catatan Penting	Prakiraan Maju Rencana Tahun 2024				
		Capaian Program	Keluaran Sub Kegiatan	Hasil Kegiatan	Lokasi Output Kegiatan	Target Capaian Kinerja						Pagu Indikatif (Rp.)		Sumber Dana	Target Capaian Kinerja		Kebutuhan Dana/ Pagu Indikatif (Rp.)	
						Program		Keluaran Sub Kegiatan		Hasil Kegiatan		Sebelum			Sesudah	Tolok Ukur		Target
						Sebelum	Sesudah	Sebelum	Sesudah	Sebelum	Sesudah							
1.02.05.2.03.01	Bimbingan Teknis dan Supervisi Pengembangan dan Pelaksanaan Upaya Kesehatan Bersumber Daya Masyarakat (UKBM)	Cakupan Pembinaan UKBM	Jumlah Dokumen Hasil Bimbingan Teknis dan Supervisi Upaya Kesehatan Bersumber Daya Masyarakat (UKBM)	Meningkatnya kualitas derajat kesehatan masyarakat		100 %	100 %	4 Dokumen	4 Dokumen	100 %	100 %	0	0	DAK Non Fisik - BOKKB - BOK	Cakupan Pembinaan UKBM	100 %	24,914,313	
TOTAL												2,450,128,988	2,804,154,910			2,717,289,278		

**Perubahan Program dan Kegiatan Perangkat Daerah
Kabupaten Magelang
Tahun 2023**

Unit Organisasi : 1.02.0.00.0.00.01.0000 DINAS KESEHATAN

Sub Unit Organisasi : 1.02.0.00.0.00.01.0017 PUSKESMAS KAJORAN II

Kode	Urusan/ Bidang Urusan/ Program/ Kegiatan/ Sub Kegiatan	Indikator Kinerja			Rencana Tahun 2023								Catatan Penting	Prakiraan Maju Rencana Tahun 2024								
		Capaian Program	Keluaran Sub Kegiatan	Hasil Kegiatan	Lokasi Output Kegiatan	Target Capaian Kinerja						Pagu Indikatif (Rp.)		Sumber Dana	Target Capaian Kinerja		Kebutuhan Dana/ Pagu Indikatif (Rp.)					
						Program		Keluaran Sub Kegiatan		Hasil Kegiatan					Tolok Ukur	Target						
						Sebelum	Sesudah	Sebelum	Sesudah	Sebelum	Sesudah	Sebelum						Sesudah				
1		URUSAN PEMERINTAHAN WAJIB YANG BERKAITAN DENGAN PELAYANAN DASAR																				
1	02	URUSAN PEMERINTAHAN BIDANG KESEHATAN												1,568,671,717	1,966,618,113		1,872,071,057					
1	02	01	PROGRAM PENUNJANG URUSAN PEMERINTAHAN DAERAH KABUPATEN/KOTA												1,218,744,616	1,616,691,012		1,249,213,232				
1	02	01	2.10	Peningkatan Pelayanan BLUD												1,218,744,616	1,616,691,012		1,249,213,232			
1	02	01	2.10	01	Pelayanan dan Penunjang Pelayanan BLUD	Persentase ketercapaian pelayanan umum dan kepegawaian perangkat daerah Persentase ketercapaian perencanaan, evaluasi kinerja OPD, dan keuangan perangkat daerah	Jumlah BLUD yang Menyediakan Pelayanan dan Penunjang Pelayanan	Meningkatnya kualitas pelayanan kesehatan		100 % 100 %	100 % 100 %	1 Unit Kerja 1 Unit Kerja	100 % 100 %	1,218,744,616	1,616,691,012	Pendapatan dari BLUD	Persentase ketercapaian pelayanan umum dan kepegawaian perangkat daerah Persentase ketercapaian perencanaan, evaluasi kinerja OPD, dan keuangan perangkat daerah	100 % 100 %	1,249,213,232			
1	02	02	PROGRAM PEMENUHAN UPAYA KESEHATAN PERORANGAN DAN UPAYA KESEHATAN MASYARAKAT															314,086,653	314,086,653		573,029,199	
1	02	02	2.01	Penyediaan Fasilitas Pelayanan Kesehatan untuk UKM dan UKP Kewenangan Daerah Kabupaten/Kota															4,941,600	4,941,600		0
1	02	02	2.01	20	Pemeliharaan Rutin dan Berkala Alat Kesehatan/Alat Penunjang Medik Fasilitas Pelayanan Kesehatan	Cakupan pemenuhan upaya kesehatan perorangan dan upaya kesehatan masyarakat	Jumlah Alat Kesehatan/Alat Penunjang Medik Fasilitas Layanan Kesehatan yang Terpelihara Sesuai Standar	Meningkatnya kualitas derajat kesehatan masyarakat		89 %		10 Unit 10 Unit	100 %	4,941,600	4,941,600	DAK Non Fisik-BOKKB-BOK	Cakupan pemenuhan upaya kesehatan perorangan dan upaya kesehatan masyarakat	89 %	0			
1	02	02	2.02	Penyediaan Layanan Kesehatan untuk UKM dan UKP Rujukan Tingkat Daerah Kabupaten/Kota															309,145,053	309,145,053		573,029,199
1	02	02	2.02	01	Pengelolaan Pelayanan Kesehatan Ibu Hamil	Cakupan pemenuhan upaya kesehatan perorangan dan upaya kesehatan masyarakat	Jumlah Ibu Hamil yang Mendapatkan Pelayanan Kesehatan Sesuai Standar	Meningkatnya kualitas derajat kesehatan masyarakat		89 %	89 %	352 Orang 352 Orang	100 % 100 %	58,840,896	58,840,896	DAK Non Fisik - BOKKB - BOK	Cakupan pemenuhan upaya kesehatan perorangan dan upaya kesehatan masyarakat	89 %	24,914,313			
1	02	02	2.02	02	Pengelolaan Pelayanan Kesehatan Ibu Bersalin	Cakupan pemenuhan upaya kesehatan perorangan dan upaya kesehatan masyarakat	Jumlah Ibu Bersalin yang Mendapatkan Pelayanan Kesehatan Sesuai Standar	Meningkatnya kualitas derajat kesehatan masyarakat		89 %	89 %	297 Orang 297 Orang	100 % 100 %	0	0	DAK Non Fisik - BOKKB - BOK	Cakupan pemenuhan upaya kesehatan perorangan dan upaya kesehatan masyarakat	89 %	24,914,313			

**Perubahan Program dan Kegiatan Perangkat Daerah
Kabupaten Magelang
Tahun 2023**

Unit Organisasi : 1.02.0.00.0.00.01.0000 DINAS KESEHATAN

Sub Unit Organisasi : 1.02.0.00.0.00.01.0017 PUSKESMAS KAJORAN II

Kode	Urusan/ Bidang Urusan/ Program/ Kegiatan/ Sub Kegiatan	Indikator Kinerja			Rencana Tahun 2023										Catatan Penting	Prakiraan Maju Rencana Tahun 2024					
		Capaian Program	Keluaran Sub Kegiatan	Hasil Kegiatan	Lokasi Output Kegiatan	Target Capaian Kinerja						Pagu Indikatif (Rp.)		Sumber Dana		Target Capaian Kinerja		Kebutuhan Dana/ Pagu Indikatif (Rp.)			
						Program		Keluaran Sub Kegiatan		Hasil Kegiatan		Sebelum	Sesudah			Tolok Ukur	Target				
						Sebelum	Sesudah	Sebelum	Sesudah	Sebelum	Sesudah										
1	02	02	2.02	03	Pengelolaan Pelayanan Kesehatan Bayi Baru Lahir	Cakupan pemenuhan upaya kesehatan perorangan dan upaya kesehatan masyarakat	Jumlah Bayi Baru Lahir yang Mendapatkan Pelayanan Kesehatan Sesuai Standar	Meningkatnya kualitas derajat kesehatan masyarakat		89 %	89 %	297 Orang	297 Orang	100 %	100 %	0	0	DAK Non Fisik - BOKKB - BOK	Cakupan pemenuhan upaya kesehatan perorangan dan upaya kesehatan masyarakat	89 %	24,914,313
1	02	02	2.02	04	Pengelolaan Pelayanan Kesehatan Balita	Cakupan pemenuhan upaya kesehatan perorangan dan upaya kesehatan masyarakat	Jumlah Balita yang Mendapatkan Pelayanan Kesehatan Sesuai Standar	Meningkatnya kualitas derajat kesehatan masyarakat		89 %	89 %	1574 Orang	1574 Orang	100 %	100 %	2,580,012	2,580,012	DAK Non Fisik - BOKKB - BOK	Cakupan pemenuhan upaya kesehatan perorangan dan upaya kesehatan masyarakat	89 %	24,914,313
1	02	02	2.02	05	Pengelolaan Pelayanan Kesehatan pada Usia Pendidikan Dasar	Cakupan pemenuhan upaya kesehatan perorangan dan upaya kesehatan masyarakat	Jumlah Anak Usia Pendidikan Dasar yang Mendapatkan Pelayanan Kesehatan Sesuai Standar	Meningkatnya kualitas derajat kesehatan masyarakat		89 %	89 %	2480 Orang	2480 Orang	100 %	100 %	0	0	DAK Non Fisik - BOKKB - BOK	Cakupan pemenuhan upaya kesehatan perorangan dan upaya kesehatan masyarakat	89 %	24,914,313
1	02	02	2.02	06	Pengelolaan Pelayanan Kesehatan pada Usia Produktif	Cakupan pemenuhan upaya kesehatan perorangan dan upaya kesehatan masyarakat	Jumlah Penduduk Usia Produktif yang Mendapatkan Pelayanan Kesehatan Sesuai Standar	Meningkatnya kualitas derajat kesehatan masyarakat		89 %	89 %	16.076 Orang	16.076 Orang	100 %	100 %	3,760,047	3,760,047	DAK Non Fisik- BOKKB-BOKB	Cakupan pemenuhan upaya kesehatan perorangan dan upaya kesehatan masyarakat	89 %	0
1	02	02	2.02	07	Pengelolaan Pelayanan Kesehatan pada Usia Lanjut	Cakupan pemenuhan upaya kesehatan perorangan dan upaya kesehatan masyarakat	Jumlah Penduduk Usia Lanjut yang Mendapatkan Pelayanan Kesehatan Sesuai Standar	Meningkatnya kualitas derajat kesehatan masyarakat		89 %	89 %	3482 Orang	3482 Orang	100 %	100 %	9,216,690	9,216,690	DAK Non Fisik - BOKKB - BOK	Cakupan pemenuhan upaya kesehatan perorangan dan upaya kesehatan masyarakat	89 %	24,914,313
1	02	02	2.02	08	Pengelolaan Pelayanan Kesehatan Penderita Hipertensi	Cakupan pemenuhan upaya kesehatan perorangan dan upaya kesehatan masyarakat	Jumlah Penderita Hipertensi yang Mendapatkan Pelayanan Kesehatan Sesuai Standar	Meningkatnya kualitas derajat kesehatan masyarakat		89 %	89 %	7539 Orang	7539 Orang	100 %	100 %	0	0	DAK Non Fisik - BOKKB - BOK	Cakupan pemenuhan upaya kesehatan perorangan dan upaya kesehatan masyarakat	89 %	24,914,313

**Perubahan Program dan Kegiatan Perangkat Daerah
Kabupaten Magelang
Tahun 2023**

Unit Organisasi : 1.02.0.00.0.00.01.0000 DINAS KESEHATAN

Sub Unit Organisasi : 1.02.0.00.0.00.01.0017 PUSKESMAS KAJORAN II

Kode	Urusan/ Bidang Urusan/ Program/ Kegiatan/ Sub Kegiatan	Indikator Kinerja			Rencana Tahun 2023										Catatan Penting	Prakiraan Maju Rencana Tahun 2024		
		Capaian Program	Keluaran Sub Kegiatan	Hasil Kegiatan	Lokasi Output Kegiatan	Target Capaian Kinerja						Pagu Indikatif (Rp.)		Sumber Dana		Target Capaian Kinerja		Kebutuhan Dana/ Pagu Indikatif (Rp.)
						Program		Keluaran Sub Kegiatan		Hasil Kegiatan		Sebelum	Sesudah			Tolok Ukur	Target	
						Sebelum	Sesudah	Sebelum	Sesudah	Sebelum	Sesudah							
1	02 02 2.02 09	Pengelolaan Pelayanan Kesehatan Penderita Diabetes Melitus	Cakupan pemenuhan upaya kesehatan perorangan dan upaya kesehatan masyarakat	Jumlah Penderita Diabetes Melitus yang Mendapatkan Pelayanan Kesehatan Sesuai Standar	Meningkatnya kualitas derajat kesehatan masyarakat		89 %	89 %	352 Orang	352 Orang	100 %	100 %	0	0	DAK Non Fisik - BOKKB - BOK	Cakupan pemenuhan upaya kesehatan perorangan dan upaya kesehatan masyarakat	89 %	24,914,313
1	02 02 2.02 10	Pengelolaan Pelayanan Kesehatan Orang dengan Gangguan Jiwa Berat	Cakupan pemenuhan upaya kesehatan perorangan dan upaya kesehatan masyarakat	Jumlah Orang yang Mendapatkan Pelayanan Kesehatan Orang dengan Gangguan Jiwa Berat Sesuai Standar	Meningkatnya kualitas derajat kesehatan masyarakat		89 %	89 %	63 Orang	63 Orang	100 %	100 %	3,360,042	3,360,042	DAK Non Fisik - BOKKB - BOK	Cakupan pemenuhan upaya kesehatan perorangan dan upaya kesehatan masyarakat	89 %	24,914,313
1	02 02 2.02 11	Pengelolaan Pelayanan Kesehatan Orang Terduga Tuberkulosis	Cakupan pemenuhan upaya kesehatan perorangan dan upaya kesehatan masyarakat	Jumlah Orang Terduga Menderita Tuberkulosis yang Mendapatkan Pelayanan Sesuai Standar	Meningkatnya kualitas derajat kesehatan masyarakat		89 %	89 %	174 Orang	174 Orang	100 %	100 %	5,440,068	5,440,068	DAK Non Fisik - BOKKB - BOK	Cakupan pemenuhan upaya kesehatan perorangan dan upaya kesehatan masyarakat	89 %	24,914,313
1	02 02 2.02 12	Pengelolaan Pelayanan Kesehatan Orang dengan Risiko Terinfeksi HIV	Cakupan pemenuhan upaya kesehatan perorangan dan upaya kesehatan masyarakat	Jumlah Orang Terduga Menderita HIV yang Mendapatkan Pelayanan Sesuai Standar	Meningkatnya kualitas derajat kesehatan masyarakat		89 %	89 %	370 Orang	370 Orang	100 %	100 %	0	0	DAK Non Fisik - BOKKB - BOK	Cakupan pemenuhan upaya kesehatan perorangan dan upaya kesehatan masyarakat	89 %	24,914,313
1	02 02 2.02 13	Pengelolaan Pelayanan Kesehatan bagi Penduduk pada Kondisi Kejadian Luar Biasa (KLB)	Cakupan pemenuhan upaya kesehatan perorangan dan upaya kesehatan masyarakat	Jumlah Dokumen Hasil Pengelolaan Pelayanan Kesehatan bagi Penduduk pada Kondisi Kejadian Luar Biasa (KLB) Sesuai Standar	Meningkatnya kualitas derajat kesehatan masyarakat		89 %	89 %	12 Dokumen	12 Dokumen	100 %	100 %	0	0	DAK Non Fisik - BOKKB - BOK	Cakupan pemenuhan upaya kesehatan perorangan dan upaya kesehatan masyarakat	89 %	24,914,313
1	02 02 2.02 14	Pengelolaan Pelayanan Kesehatan bagi Penduduk Terdampak Krisis Kesehatan Akibat Bencana dan/atau Berpotensi Bencana	Cakupan pemenuhan upaya kesehatan perorangan dan upaya kesehatan masyarakat	Jumlah Dokumen Hasil Pengelolaan Pelayanan Kesehatan bagi Penduduk Terdampak Krisis Kesehatan Akibat Bencana dan/atau Berpotensi Bencana Sesuai Standar	Meningkatnya kualitas derajat kesehatan masyarakat		89 %	89 %	1 Dokumen	1 Dokumen	100 %	100 %	8,960,112	8,960,112	DAK Non Fisik- BOKKB-BOK	Cakupan pemenuhan upaya kesehatan perorangan dan upaya kesehatan masyarakat	89 %	0

**Perubahan Program dan Kegiatan Perangkat Daerah
Kabupaten Magelang
Tahun 2023**

Unit Organisasi : 1.02.0.00.0.00.01.0000 DINAS KESEHATAN

Sub Unit Organisasi : 1.02.0.00.0.00.01.0017 PUSKESMAS KAJORAN II

Kode	Urusan/ Bidang Urusan/ Program/ Kegiatan/ Sub Kegiatan	Indikator Kinerja			Rencana Tahun 2023										Catatan Penting	Prakiraan Maju Rencana Tahun 2024				
		Capaian Program	Keluaran Sub Kegiatan	Hasil Kegiatan	Lokasi Output Kegiatan	Target Capaian Kinerja						Pagu Indikatif (Rp.)		Sumber Dana		Target Capaian Kinerja		Kebutuhan Dana/ Pagu Indikatif (Rp.)		
						Program		Keluaran Sub Kegiatan		Hasil Kegiatan		Sebelum	Sesudah			Sebelum	Sesudah		Tolok Ukur	Target
						Sebelum	Sesudah	Sebelum	Sesudah	Sebelum	Sesudah									
1	02 02 2.02 15	Pengelolaan Pelayanan Kesehatan Gizi Masyarakat	Cakupan pemenuhan upaya kesehatan perorangan dan upaya kesehatan masyarakat	Jumlah Dokumen Hasil Pengelolaan Pelayanan Kesehatan Gizi Masyarakat	Meningkatnya kualitas derajat kesehatan masyarakat		89 %	89 %	4 Dokumen	4 Dokumen	100 %	100 %	61,843,208	61,843,208	DAK Non Fisik - BOKKB - BOK	Cakupan pemenuhan upaya kesehatan perorangan dan upaya kesehatan masyarakat	89 %	24,914,313		
1	02 02 2.02 16	Pengelolaan Pelayanan Kesehatan Kerja dan Olahraga	Cakupan pemenuhan upaya kesehatan perorangan dan upaya kesehatan masyarakat	Jumlah Dokumen Hasil Pengelolaan Pelayanan Kesehatan Kerja dan Olahraga	Meningkatnya kualitas derajat kesehatan masyarakat		89 %	89 %	4 Dokumen	4 Dokumen	100 %	100 %	2,240,028	2,240,028	DAK Non Fisik - BOKKB - BOK	Cakupan pemenuhan upaya kesehatan perorangan dan upaya kesehatan masyarakat	89 %	24,914,313		
1	02 02 2.02 17	Pengelolaan Pelayanan Kesehatan Lingkungan	Cakupan pemenuhan upaya kesehatan perorangan dan upaya kesehatan masyarakat	Jumlah Dokumen Hasil Pengelolaan Pelayanan Kesehatan Lingkungan	Meningkatnya kualitas derajat kesehatan masyarakat		89 %	89 %	6 Dokumen	6 Dokumen	100 %	100 %	22,400,280	22,400,280	DAK Non Fisik - BOKKB - BOK	Cakupan pemenuhan upaya kesehatan perorangan dan upaya kesehatan masyarakat	89 %	24,914,313		
1	02 02 2.02 18	Pengelolaan Pelayanan Promosi Kesehatan	Cakupan pemenuhan upaya kesehatan perorangan dan upaya kesehatan masyarakat	Jumlah Dokumen Hasil Pengelolaan Pelayanan Promosi Kesehatan	Meningkatnya kualitas derajat kesehatan masyarakat		89 %	89 %	4 Dokumen	4 Dokumen	100 %	100 %	5,086,672	5,086,672	DAK Non Fisik - BOKKB - BOK	Cakupan pemenuhan upaya kesehatan perorangan dan upaya kesehatan masyarakat	89 %	24,914,313		
1	02 02 2.02 20	Pengelolaan Surveilans Kesehatan	Cakupan pemenuhan upaya kesehatan perorangan dan upaya kesehatan masyarakat	Jumlah Dokumen Hasil Pengelolaan Surveilans Kesehatan	Meningkatnya kualitas derajat kesehatan masyarakat		89 %	89 %	12 Dokumen	12 Dokumen	100 %	100 %	426,672	426,672	DAK Non Fisik - BOKKB - BOK	Cakupan pemenuhan upaya kesehatan perorangan dan upaya kesehatan masyarakat	89 %	24,914,313		
1	02 02 2.02 22	Pengelolaan Pelayanan Kesehatan Jiwa dan NAPZA	Cakupan pemenuhan upaya kesehatan perorangan dan upaya kesehatan masyarakat	Jumlah Penyalahguna NAPZA yang Mendapatkan Pelayanan Kesehatan	Meningkatnya kualitas derajat kesehatan masyarakat		89 %	89 %	1 Orang	1 Orang	100 %	100 %	1,866,690	1,866,690	DAK Non Fisik - BOKKB - BOK	Cakupan pemenuhan upaya kesehatan perorangan dan upaya kesehatan masyarakat	89 %	24,914,313		

**Perubahan Program dan Kegiatan Perangkat Daerah
Kabupaten Magelang
Tahun 2023**

Unit Organisasi : 1.02.0.00.0.00.01.0000 DINAS KESEHATAN

Sub Unit Organisasi : 1.02.0.00.0.00.01.0017 PUSKESMAS KAJORAN II

Kode	Urusan/ Bidang Urusan/ Program/ Kegiatan/ Sub Kegiatan	Indikator Kinerja			Rencana Tahun 2023										Catatan Penting	Prakiraan Maju Rencana Tahun 2024				
		Capaian Program	Keluaran Sub Kegiatan	Hasil Kegiatan	Lokasi Output Kegiatan	Target Capaian Kinerja						Pagu Indikatif (Rp.)		Sumber Dana		Target Capaian Kinerja		Kebutuhan Dana/ Pagu Indikatif (Rp.)		
						Program		Keluaran Sub Kegiatan		Hasil Kegiatan		Sebelum	Sesudah			Sebelum	Sesudah		Tolok Ukur	Target
						Sebelum	Sesudah	Sebelum	Sesudah	Sebelum	Sesudah									
1	02 02 2.02 25	Pelayanan Kesehatan Penyakit Menular dan Tidak Menular	Cakupan pemenuhan upaya kesehatan perorangan dan upaya kesehatan masyarakat	Jumlah Dokumen Hasil Pelayanan Kesehatan Penyakit Menular dan Tidak Menular	Meningkatnya kualitas derajat kesehatan masyarakat		89 %	89 %	4 Dokumen	4 Dokumen	100 %	100 %	39,680,496	39,680,496	DAK Non Fisik - BOKKB - BOK	Cakupan pemenuhan upaya kesehatan perorangan dan upaya kesehatan masyarakat	89 %	24,914,313		
1	02 02 2.02 28	Pengambilan dan Pengiriman Spesimen Penyakit Potensial KLB ke Laboratorium Rujukan/Nasional	Cakupan pemenuhan upaya kesehatan perorangan dan upaya kesehatan masyarakat	Jumlah Spesimen Penyakit Potensial Kejadian Luar Biasa (KLB) ke Laboratorium Rujukan/Nasional yang Didistribusikan	Meningkatnya kualitas derajat kesehatan masyarakat		89 %	89 %	1 Paket	1 Paket	100 %	100 %	1,493,352	1,493,352	DAK Non Fisik - BOKKB - BOK	Cakupan pemenuhan upaya kesehatan perorangan dan upaya kesehatan masyarakat	89 %	24,914,313		
1	02 02 2.02 33	Operasional Pelayanan Puskesmas	Cakupan pemenuhan upaya kesehatan perorangan dan upaya kesehatan masyarakat	Jumlah Dokumen Operasional Pelayanan Puskesmas	Meningkatnya kualitas derajat kesehatan masyarakat		89 %	89 %	4 Dokumen	4 Dokumen	100 %	100 %	72,243,000	72,243,000	DAK Non Fisik - BOKKB - BOK	Cakupan pemenuhan upaya kesehatan perorangan dan upaya kesehatan masyarakat	89 %	24,914,313		
1	02 02 2.02 36	Investigasi Awal Kejadian Tidak Diharapkan (Kejadian Ikutan Pasca Imunisasi dan Pemberian Obat Massal)	Cakupan pemenuhan upaya kesehatan perorangan dan upaya kesehatan masyarakat	Jumlah Laporan Hasil Investigasi Awal Kejadian Tidak Diharapkan (Kejadian Ikutan Pasca Imunisasi dan Pemberian Obat Massal)	Meningkatnya kualitas derajat kesehatan masyarakat		89 %	89 %	4 Laporan	4 Laporan	100 %	100 %	746,676	746,676	DAK Non Fisik - BOKKB - BOK	Cakupan pemenuhan upaya kesehatan perorangan dan upaya kesehatan masyarakat	89 %	24,914,313		
1	02 02 2.02 37	Pelaksanaan Kewaspadaan Dini dan Respon Wabah	Cakupan pemenuhan upaya kesehatan perorangan dan upaya kesehatan masyarakat	Jumlah Dokumen Hasil Pelaksanaan Kewaspadaan Dini dan Respon Wabah	Meningkatnya kualitas derajat kesehatan masyarakat		89 %	89 %	4 Dokumen	4 Dokumen	100 %	100 %	0	0	DAK Non Fisik - BOKKB - BOK	Cakupan pemenuhan upaya kesehatan perorangan dan upaya kesehatan masyarakat	89 %	24,914,313		
1	02 02 2.02 42	Pengelolaan pelayanan kesehatan Malaria	Cakupan pemenuhan upaya kesehatan perorangan dan upaya kesehatan masyarakat	Jumlah orang yang mendapatkan pelayanan kesehatan malaria	Meningkatnya kualitas derajat kesehatan masyarakat	Kab. Magelang, Semua Kecamatan, Semua Kelurahan	89 %	89 %	1 Orang	1 Orang	100 %	100 %	8,960,112	8,960,112	DAK Non Fisik- BOKKB- BOK	Cakupan pemenuhan upaya kesehatan perorangan dan upaya kesehatan masyarakat	89 %	0		
1	02 03	PROGRAM PENINGKATAN KAPASITAS SUMBER DAYA MANUSIA KESEHATAN											0	0		24,914,313				
1	02 03 2.02	Perencanaan Kebutuhan dan Pendayagunaan Sumber Daya Manusia Kesehatan untuk UKP dan UKM di Wilayah Kabupaten/Kota											0	0		24,914,313				

**Perubahan Program dan Kegiatan Perangkat Daerah
Kabupaten Magelang
Tahun 2023**

Unit Organisasi : 1.02.0.00.0.00.01.0000 DINAS KESEHATAN

Sub Unit Organisasi : 1.02.0.00.0.00.01.0017 PUSKESMAS KAJORAN II

Kode	Urusan/ Bidang Urusan/ Program/ Kegiatan/ Sub Kegiatan	Indikator Kinerja			Rencana Tahun 2023								Catatan Penting	Prakiraan Maju Rencana Tahun 2024				
		Capaian Program	Keluaran Sub Kegiatan	Hasil Kegiatan	Lokasi Output Kegiatan	Target Capaian Kinerja						Pagu Indikatif (Rp.)		Sumber Dana	Target Capaian Kinerja		Kebutuhan Dana/ Pagu Indikatif (Rp.)	
						Program		Keluaran Sub Kegiatan		Hasil Kegiatan		Sebelum			Sesudah	Tolok Ukur		Target
						Sebelum	Sesudah	Sebelum	Sesudah	Sebelum	Sesudah							
1.02.03.2.02.02	Pemenuhan Kebutuhan Sumber Daya Manusia Kesehatan Sesuai Standar	Cakupan kapasitas sumber daya manusia kesehatan	Jumlah Sumber Daya Manusia Kesehatan yang Memenuhi Standar di Fasilitas Pelayanan Kesehatan (Fasyankes)	Meningkatnya kualitas pelayanan kesehatan		98 %	98 %	4 Orang	4 Orang	100 %	100 %	0	0	DAK Non Fisik - BOKKB - BOK	Cakupan kapasitas sumber daya manusia kesehatan	98 %	24,914,313	
1.02.05	PROGRAM PEMBERDAYAAN MASYARAKAT BIDANG KESEHATAN											35,840,448	35,840,448		24,914,313			
1.02.05.2.03	Pengembangan dan Pelaksanaan Upaya Kesehatan Bersumber Daya Masyarakat (UKBM) Tingkat Daerah Kabupaten/Kota											35,840,448	35,840,448		24,914,313			
1.02.05.2.03.01	Bimbingan Teknis dan Supervisi Pengembangan dan Pelaksanaan Upaya Kesehatan Bersumber Daya Masyarakat (UKBM)	Cakupan Pembinaan UKBM	Jumlah Dokumen Hasil Bimbingan Teknis dan Supervisi Upaya Kesehatan Bersumber Daya Masyarakat (UKBM)	Meningkatnya kualitas derajat kesehatan masyarakat		100 %	100 %	4 Dokumen	4 Dokumen	100 %	100 %	35,840,448	35,840,448	DAK Non Fisik - BOKKB - BOK	Cakupan Pembinaan UKBM	100 %	24,914,313	
TOTAL												1,568,671,717	1,966,618,113		1,872,071,057			

**Perubahan Program dan Kegiatan Perangkat Daerah
Kabupaten Magelang
Tahun 2023**

Unit Organisasi : 1.02.0.00.0.00.01.0000 DINAS KESEHATAN

Sub Unit Organisasi : 1.02.0.00.0.00.01.0018 PUSKESMAS KALIANGKRIK

Kode	Urusan/ Bidang Urusan/ Program/ Kegiatan/ Sub Kegiatan	Indikator Kinerja			Rencana Tahun 2023								Catatan Penting	Prakiraan Maju Rencana Tahun 2024								
		Capaian Program	Keluaran Sub Kegiatan	Hasil Kegiatan	Lokasi Output Kegiatan	Target Capaian Kinerja						Pagu Indikatif (Rp.)		Sumber Dana	Target Capaian Kinerja		Kebutuhan Dana/ Pagu Indikatif (Rp.)					
						Program		Keluaran Sub Kegiatan		Hasil Kegiatan		Sebelum			Sesudah	Tolok Ukur		Target				
						Sebelum	Sesudah	Sebelum	Sesudah	Sebelum	Sesudah											
1		URUSAN PEMERINTAHAN WAJIB YANG BERKAITAN DENGAN PELAYANAN DASAR																				
1	02	URUSAN PEMERINTAHAN BIDANG KESEHATAN												3,942,756,469	4,389,232,271		4,000,872,196					
1	02	01	PROGRAM PENUNJANG URUSAN PEMERINTAHAN DAERAH KABUPATEN/KOTA												3,295,623,777	3,742,099,579		3,378,014,371				
1	02	01	2.10	Peningkatan Pelayanan BLUD												3,295,623,777	3,742,099,579		3,378,014,371			
1	02	01	2.10	01	Pelayanan dan Penunjang Pelayanan BLUD	Persentase ketercapaian pelayanan umum dan kepegawaian perangkat daerah Persentase ketercapaian perencanaan, evaluasi kinerja OPD, dan keuangan perangkat daerah	Jumlah BLUD yang Menyediakan Pelayanan dan Penunjang Pelayanan	Meningkatnya kualitas pelayanan kesehatan		100 % 100 %	100 % 100 %	1 Unit Kerja	1 Unit Kerja	100 % 100 %	100 % 100 %	3,295,623,777	3,742,099,579	Pendapatan dari BLUD	Persentase ketercapaian pelayanan umum dan kepegawaian perangkat daerah Persentase ketercapaian perencanaan, evaluasi kinerja OPD, dan keuangan perangkat daerah	100 % 100 %	3,378,014,371	
1	02	02	PROGRAM PEMENUHAN UPAYA KESEHATAN PERORANGAN DAN UPAYA KESEHATAN MASYARAKAT															642,652,636	642,652,636		573,029,199	
1	02	02	2.01	Penyediaan Fasilitas Pelayanan Kesehatan untuk UKM dan UKP Kewenangan Daerah Kabupaten/Kota															6,465,840	6,465,840		0
1	02	02	2.01	20	Pemeliharaan Rutin dan Berkala Alat Kesehatan/Alat Penunjang Medik Fasilitas Pelayanan Kesehatan		Jumlah Alat Kesehatan/Alat Penunjang Medik Fasilitas Layanan Kesehatan yang Terpelihara Sesuai Standar					14 Unit	14 Unit			6,465,840	6,465,840	DAK Non Fisik- BOKKB- BOK		0		
1	02	02	2.02	Penyediaan Layanan Kesehatan untuk UKM dan UKP Rujukan Tingkat Daerah Kabupaten/Kota															636,186,796	636,186,796		573,029,199
1	02	02	2.02	01	Pengelolaan Pelayanan Kesehatan Ibu Hamil	Cakupan pemenuhan upaya kesehatan perorangan dan upaya kesehatan masyarakat	Jumlah Ibu Hamil yang Mendapatkan Pelayanan Kesehatan Sesuai Standar	Meningkatnya kualitas derajat kesehatan masyarakat		89 %	89 %	863 Orang	863 Orang	100 %	100 %	122,700,480	122,700,480	DAK Non Fisik - BOKKB - BOK	Cakupan pemenuhan upaya kesehatan perorangan dan upaya kesehatan masyarakat	89 %	24,914,313	
1	02	02	2.02	02	Pengelolaan Pelayanan Kesehatan Ibu Bersalin	Cakupan pemenuhan upaya kesehatan perorangan dan upaya kesehatan masyarakat	Jumlah Ibu Bersalin yang Mendapatkan Pelayanan Kesehatan Sesuai Standar	Meningkatnya kualitas derajat kesehatan masyarakat		89 %	89 %	797 Orang	797 Orang	100 %	100 %	0	0	DAK Non Fisik - BOKKB - BOK	Cakupan pemenuhan upaya kesehatan perorangan dan upaya kesehatan masyarakat	89 %	24,914,313	

**Perubahan Program dan Kegiatan Perangkat Daerah
Kabupaten Magelang
Tahun 2023**

Unit Organisasi : 1.02.0.00.0.00.01.0000 DINAS KESEHATAN

Sub Unit Organisasi : 1.02.0.00.0.00.01.0018 PUSKESMAS KALIANGKRIK

Kode	Urusan/ Bidang Urusan/ Program/ Kegiatan/ Sub Kegiatan	Indikator Kinerja			Rencana Tahun 2023										Catatan Penting	Prakiraan Maju Rencana Tahun 2024					
		Capaian Program	Keluaran Sub Kegiatan	Hasil Kegiatan	Lokasi Output Kegiatan	Target Capaian Kinerja						Pagu Indikatif (Rp.)		Sumber Dana		Target Capaian Kinerja		Kebutuhan Dana/ Pagu Indikatif (Rp.)			
						Program		Keluaran Sub Kegiatan		Hasil Kegiatan		Sebelum	Sesudah			Tolok Ukur	Target				
						Sebelum	Sesudah	Sebelum	Sesudah	Sebelum	Sesudah										
1	02	02	2.02	03	Pengelolaan Pelayanan Kesehatan Bayi Baru Lahir	Cakupan pemenuhan upaya kesehatan perorangan dan upaya kesehatan masyarakat	Jumlah Bayi Baru Lahir yang Mendapatkan Pelayanan Kesehatan Sesuai Standar	Meningkatnya kualitas derajat kesehatan masyarakat		89 %	89 %	793 Orang	793 Orang	100 %	100 %	0	0	DAK Non Fisik - BOKKB - BOK	Cakupan pemenuhan upaya kesehatan perorangan dan upaya kesehatan masyarakat	89 %	24,914,313
1	02	02	2.02	04	Pengelolaan Pelayanan Kesehatan Balita	Cakupan pemenuhan upaya kesehatan perorangan dan upaya kesehatan masyarakat	Jumlah Balita yang Mendapatkan Pelayanan Kesehatan Sesuai Standar	Meningkatnya kualitas derajat kesehatan masyarakat		89 %	89 %	4176 Orang	4176 Orang	100 %	100 %	44,320,554	44,320,554	DAK Non Fisik - BOKKB - BOK	Cakupan pemenuhan upaya kesehatan perorangan dan upaya kesehatan masyarakat	89 %	24,914,313
1	02	02	2.02	05	Pengelolaan Pelayanan Kesehatan pada Usia Pendidikan Dasar	Cakupan pemenuhan upaya kesehatan perorangan dan upaya kesehatan masyarakat	Jumlah Anak Usia Pendidikan Dasar yang Mendapatkan Pelayanan Kesehatan Sesuai Standar	Meningkatnya kualitas derajat kesehatan masyarakat		89 %	89 %	7919 Orang	7919 Orang	100 %	100 %	0	0	DAK Non Fisik - BOKKB - BOK	Cakupan pemenuhan upaya kesehatan perorangan dan upaya kesehatan masyarakat	89 %	24,914,313
1	02	02	2.02	06	Pengelolaan Pelayanan Kesehatan pada Usia Produktif	Cakupan pemenuhan upaya kesehatan perorangan dan upaya kesehatan masyarakat	Jumlah Penduduk Usia Produktif yang Mendapatkan Pelayanan Kesehatan Sesuai Standar	Meningkatnya kualitas derajat kesehatan masyarakat		89 %	89 %	38.966 Orang	38.966 Orang	100 %	100 %	5,901,243	5,901,243	DAK Non Fisik- BOKKB-BOK	Cakupan pemenuhan upaya kesehatan perorangan dan upaya kesehatan masyarakat	89 %	0
1	02	02	2.02	07	Pengelolaan Pelayanan Kesehatan pada Usia Lanjut	Cakupan pemenuhan upaya kesehatan perorangan dan upaya kesehatan masyarakat	Jumlah Penduduk Usia Lanjut yang Mendapatkan Pelayanan Kesehatan Sesuai Standar	Meningkatnya kualitas derajat kesehatan masyarakat		89 %	89 %	8053 Orang	8053 Orang	100 %	100 %	115,666,800	115,666,800	DAK Non Fisik - BOKKB - BOK	Cakupan pemenuhan upaya kesehatan perorangan dan upaya kesehatan masyarakat	89 %	24,914,313
1	02	02	2.02	08	Pengelolaan Pelayanan Kesehatan Penderita Hipertensi	Cakupan pemenuhan upaya kesehatan perorangan dan upaya kesehatan masyarakat	Jumlah Penderita Hipertensi yang Mendapatkan Pelayanan Kesehatan Sesuai Standar	Meningkatnya kualitas derajat kesehatan masyarakat		89 %	89 %	18142 Orang	18142 Orang	100 %	100 %	0	0	DAK Non Fisik - BOKKB - BOK	Cakupan pemenuhan upaya kesehatan perorangan dan upaya kesehatan masyarakat	89 %	24,914,313

**Perubahan Program dan Kegiatan Perangkat Daerah
Kabupaten Magelang
Tahun 2023**

Unit Organisasi : 1.02.0.00.0.00.01.0000 DINAS KESEHATAN

Sub Unit Organisasi : 1.02.0.00.0.00.01.0018 PUSKESMAS KALIANGKRIK

Kode	Urusan/ Bidang Urusan/ Program/ Kegiatan/ Sub Kegiatan	Indikator Kinerja			Rencana Tahun 2023										Catatan Penting	Prakiraan Maju Rencana Tahun 2024		
		Capaian Program	Keluaran Sub Kegiatan	Hasil Kegiatan	Lokasi Output Kegiatan	Target Capaian Kinerja						Pagu Indikatif (Rp.)		Sumber Dana		Target Capaian Kinerja		Kebutuhan Dana/ Pagu Indikatif (Rp.)
						Program		Keluaran Sub Kegiatan		Hasil Kegiatan		Sebelum	Sesudah			Tolok Ukur	Target	
						Sebelum	Sesudah	Sebelum	Sesudah	Sebelum	Sesudah							
1	02 02 2.02 09	Pengelolaan Pelayanan Kesehatan Penderita Diabetes Melitus	Cakupan pemenuhan upaya kesehatan perorangan dan upaya kesehatan masyarakat	Jumlah Penderita Diabetes Melitus yang Mendapatkan Pelayanan Kesehatan Sesuai Standar	Meningkatnya kualitas derajat kesehatan masyarakat		89 %	89 %	848 Orang	848 Orang	100 %	100 %	0	0	DAK Non Fisik - BOKKB - BOK	Cakupan pemenuhan upaya kesehatan perorangan dan upaya kesehatan masyarakat	89 %	24,914,313
1	02 02 2.02 10	Pengelolaan Pelayanan Kesehatan Orang dengan Gangguan Jiwa Berat	Cakupan pemenuhan upaya kesehatan perorangan dan upaya kesehatan masyarakat	Jumlah Orang yang Mendapatkan Pelayanan Kesehatan Orang dengan Gangguan Jiwa Berat Sesuai Standar	Meningkatnya kualitas derajat kesehatan masyarakat		89 %	89 %	153 Orang	153 Orang	100 %	100 %	19,360,242	19,360,242	DAK Non Fisik - BOKKB - BOK	Cakupan pemenuhan upaya kesehatan perorangan dan upaya kesehatan masyarakat	89 %	24,914,313
1	02 02 2.02 11	Pengelolaan Pelayanan Kesehatan Orang Terduga Tuberkulosis	Cakupan pemenuhan upaya kesehatan perorangan dan upaya kesehatan masyarakat	Jumlah Orang Terduga Menderita Tuberkulosis yang Mendapatkan Pelayanan Sesuai Standar	Meningkatnya kualitas derajat kesehatan masyarakat		89 %	89 %	414 Orang	414 Orang	100 %	100 %	16,640,208	16,640,208	DAK Non Fisik - BOKKB - BOK	Cakupan pemenuhan upaya kesehatan perorangan dan upaya kesehatan masyarakat	89 %	24,914,313
1	02 02 2.02 12	Pengelolaan Pelayanan Kesehatan Orang dengan Risiko Terinfeksi HIV	Cakupan pemenuhan upaya kesehatan perorangan dan upaya kesehatan masyarakat	Jumlah Orang Terduga Menderita HIV yang Mendapatkan Pelayanan Sesuai Standar	Meningkatnya kualitas derajat kesehatan masyarakat		89 %	89 %	882 Orang	882 Orang	100 %	100 %	0	0	DAK Non Fisik - BOKKB - BOK	Cakupan pemenuhan upaya kesehatan perorangan dan upaya kesehatan masyarakat	89 %	24,914,313
1	02 02 2.02 13	Pengelolaan Pelayanan Kesehatan bagi Penduduk pada Kondisi Kejadian Luar Biasa (KLB)	Cakupan pemenuhan upaya kesehatan perorangan dan upaya kesehatan masyarakat	Jumlah Dokumen Hasil Pengelolaan Pelayanan Kesehatan bagi Penduduk pada Kondisi Kejadian Luar Biasa (KLB) Sesuai Standar	Meningkatnya kualitas derajat kesehatan masyarakat		89 %	89 %	12 Dokumen	12 Dokumen	100 %	100 %	0	0	DAK Non Fisik - BOKKB - BOK	Cakupan pemenuhan upaya kesehatan perorangan dan upaya kesehatan masyarakat	89 %	24,914,313
1	02 02 2.02 15	Pengelolaan Pelayanan Kesehatan Gizi Masyarakat	Cakupan pemenuhan upaya kesehatan perorangan dan upaya kesehatan masyarakat	Jumlah Dokumen Hasil Pengelolaan Pelayanan Kesehatan Gizi Masyarakat	Meningkatnya kualitas derajat kesehatan masyarakat		89 %	89 %	4 Dokumen	4 Dokumen	100 %	100 %	34,716,780	34,716,780	DAK Non Fisik - BOKKB - BOK	Cakupan pemenuhan upaya kesehatan perorangan dan upaya kesehatan masyarakat	89 %	24,914,313

**Perubahan Program dan Kegiatan Perangkat Daerah
Kabupaten Magelang
Tahun 2023**

Unit Organisasi : 1.02.0.00.0.00.01.0000 DINAS KESEHATAN

Sub Unit Organisasi : 1.02.0.00.0.00.01.0018 PUSKESMAS KALIANGKRIK

Kode	Urusan/ Bidang/ Kegiatan/ Sub Kegiatan	Indikator Kinerja			Rencana Tahun 2023										Catatan Penting	Prakiraan Maju Rencana Tahun 2024		
		Capaian Program	Keluaran Sub Kegiatan	Hasil Kegiatan	Lokasi Output Kegiatan	Target Capaian Kinerja						Pagu Indikatif (Rp.)		Sumber Dana		Target Capaian Kinerja		Kebutuhan Dana/ Pagu Indikatif (Rp.)
						Program		Keluaran Sub Kegiatan		Hasil Kegiatan		Sebelum	Sesudah			Tolok Ukur	Target	
						Sebelum	Sesudah	Sebelum	Sesudah	Sebelum	Sesudah							
1.02.02.2.02.16	Pengelolaan Pelayanan Kesehatan Kerja dan Olahraga	Cakupan pemenuhan upaya kesehatan perorangan dan upaya kesehatan masyarakat	Jumlah Dokumen Hasil Pengelolaan Pelayanan Kesehatan Kerja dan Olahraga	Meningkatnya kualitas derajat kesehatan masyarakat		89 %	89 %	4 Dokumen	4 Dokumen	100 %	100 %	0	0	DAK Non Fisik - BOKKB - BOK	Cakupan pemenuhan upaya kesehatan perorangan dan upaya kesehatan masyarakat	89 %	24,914,313	
1.02.02.2.02.17	Pengelolaan Pelayanan Kesehatan Lingkungan	Cakupan pemenuhan upaya kesehatan perorangan dan upaya kesehatan masyarakat	Jumlah Dokumen Hasil Pengelolaan Pelayanan Kesehatan Lingkungan	Meningkatnya kualitas derajat kesehatan masyarakat		89 %	89 %	6 Dokumen	6 Dokumen	100 %	100 %	2,666,700	2,666,700	DAK Non Fisik - BOKKB - BOK	Cakupan pemenuhan upaya kesehatan perorangan dan upaya kesehatan masyarakat	89 %	24,914,313	
1.02.02.2.02.18	Pengelolaan Pelayanan Promosi Kesehatan	Cakupan pemenuhan upaya kesehatan perorangan dan upaya kesehatan masyarakat	Jumlah Dokumen Hasil Pengelolaan Pelayanan Promosi Kesehatan	Meningkatnya kualitas derajat kesehatan masyarakat		89 %	89 %	4 Dokumen	4 Dokumen	100 %	100 %	44,509,192	44,509,192	DAK Non Fisik - BOKKB - BOK	Cakupan pemenuhan upaya kesehatan perorangan dan upaya kesehatan masyarakat	89 %	24,914,313	
1.02.02.2.02.20	Pengelolaan Surveilans Kesehatan	Cakupan pemenuhan upaya kesehatan perorangan dan upaya kesehatan masyarakat	Jumlah Dokumen Hasil Pengelolaan Surveilans Kesehatan	Meningkatnya kualitas derajat kesehatan masyarakat		89 %	89 %	12 Dokumen	12 Dokumen	100 %	100 %	1,280,016	1,280,016	DAK Non Fisik - BOKKB - BOK	Cakupan pemenuhan upaya kesehatan perorangan dan upaya kesehatan masyarakat	89 %	24,914,313	
1.02.02.2.02.22	Pengelolaan Pelayanan Kesehatan Jiwa dan NAPZA	Cakupan pemenuhan upaya kesehatan perorangan dan upaya kesehatan masyarakat	Jumlah Penyalahguna NAPZA yang Mendapatkan Pelayanan Kesehatan	Meningkatnya kualitas derajat kesehatan masyarakat		89 %	89 %	1 Orang	1 Orang	100 %	100 %	1,040,013	1,040,013	DAK Non Fisik - BOKKB - BOK	Cakupan pemenuhan upaya kesehatan perorangan dan upaya kesehatan masyarakat	89 %	24,914,313	
1.02.02.2.02.25	Pelayanan Kesehatan Penyakit Menular dan Tidak Menular	Cakupan pemenuhan upaya kesehatan perorangan dan upaya kesehatan masyarakat	Jumlah Dokumen Hasil Pelayanan Kesehatan Penyakit Menular dan Tidak Menular	Meningkatnya kualitas derajat kesehatan masyarakat		89 %	89 %	4 Dokumen	4 Dokumen	100 %	100 %	92,100,888	92,100,888	DAK Non Fisik - BOKKB - BOK	Cakupan pemenuhan upaya kesehatan perorangan dan upaya kesehatan masyarakat	89 %	24,914,313	

**Perubahan Program dan Kegiatan Perangkat Daerah
Kabupaten Magelang
Tahun 2023**

Unit Organisasi : 1.02.0.00.0.00.01.0000 DINAS KESEHATAN

Sub Unit Organisasi : 1.02.0.00.0.00.01.0018 PUSKESMAS KALIANGKRIK

Kode	Urusan/ Bidang Urusan/ Program/ Kegiatan/ Sub Kegiatan	Indikator Kinerja			Rencana Tahun 2023										Catatan Penting	Prakiraan Maju Rencana Tahun 2024		
		Capaian Program	Keluaran Sub Kegiatan	Hasil Kegiatan	Lokasi Output Kegiatan	Target Capaian Kinerja						Pagu Indikatif (Rp.)		Sumber Dana		Target Capaian Kinerja		Kebutuhan Dana/ Pagu Indikatif (Rp.)
						Program		Keluaran Sub Kegiatan		Hasil Kegiatan		Sebelum	Sesudah			Tolok Ukur	Target	
						Sebelum	Sesudah	Sebelum	Sesudah	Sebelum	Sesudah							
1	02 02 2.02 28	Pengambilan dan Pengiriman Spesimen Penyakit Potensial KLB ke Laboratorium Rujukan/Nasional	Cakupan pemenuhan upaya kesehatan perorangan dan upaya kesehatan masyarakat	Jumlah Spesimen Penyakit Potensial Kejadian Luar Biasa (KLB) ke Laboratorium Rujukan/Nasional yang Didistribusikan	Meningkatnya kualitas derajat kesehatan masyarakat		89 %	89 %	1 Paket	1 Paket	100 %	100 %	0	0	DAK Non Fisik - BOKKB - BOK	Cakupan pemenuhan upaya kesehatan perorangan dan upaya kesehatan masyarakat	89 %	24,914,313
1	02 02 2.02 33	Operasional Pelayanan Puskesmas	Cakupan pemenuhan upaya kesehatan perorangan dan upaya kesehatan masyarakat	Jumlah Dokumen Operasional Pelayanan Puskesmas	Meningkatnya kualitas derajat kesehatan masyarakat		89 %	89 %	4 Dokumen	4 Dokumen	100 %	100 %	134,217,000	134,217,000	DAK Non Fisik - BOKKB - BOK	Cakupan pemenuhan upaya kesehatan perorangan dan upaya kesehatan masyarakat	89 %	24,914,313
1	02 02 2.02 36	Investigasi Awal Kejadian Tidak Diharapkan (Kejadian Ikutan Pasca Imunisasi dan Pemberian Obat Massal)	Cakupan pemenuhan upaya kesehatan perorangan dan upaya kesehatan masyarakat	Jumlah Laporan Hasil Investigasi Awal Kejadian Tidak Diharapkan (Kejadian Ikutan Pasca Imunisasi dan Pemberian Obat Massal)	Meningkatnya kualitas derajat kesehatan masyarakat		89 %	89 %	4 Laporan	4 Laporan	100 %	100 %	1,066,680	1,066,680	DAK Non Fisik - BOKKB - BOK	Cakupan pemenuhan upaya kesehatan perorangan dan upaya kesehatan masyarakat	89 %	24,914,313
1	02 02 2.02 37	Pelaksanaan Kewaspadaan Dini dan Respon Wabah	Cakupan pemenuhan upaya kesehatan perorangan dan upaya kesehatan masyarakat	Jumlah Dokumen Hasil Pelaksanaan Kewaspadaan Dini dan Respon Wabah	Meningkatnya kualitas derajat kesehatan masyarakat		89 %	89 %	4 Dokumen	4 Dokumen	100 %	100 %	0	0	DAK Non Fisik - BOKKB - BOK	Cakupan pemenuhan upaya kesehatan perorangan dan upaya kesehatan masyarakat	89 %	24,914,313
1	02 03	PROGRAM PENINGKATAN KAPASITAS SUMBER DAYA MANUSIA KESEHATAN										0	0				24,914,313	
1	02 03 2.02	Perencanaan Kebutuhan dan Pendayagunaan Sumber Daya Manusia Kesehatan untuk UKP dan UKM di Wilayah Kabupaten/Kota										0	0				24,914,313	
1	02 03 2.02 02	Pemenuhan Kebutuhan Sumber Daya Manusia Kesehatan Sesuai Standar	Cakupan kapasitas sumber daya manusia kesehatan	Jumlah Sumber Daya Manusia Kesehatan yang Memenuhi Standar di Fasilitas Pelayanan Kesehatan (Fasyankes)	Meningkatnya kualitas pelayanan kesehatan		98 %	98 %	3 Orang	3 Orang	100 %	100 %	0	0	DAK Non Fisik - BOKKB - BOK	Cakupan kapasitas sumber daya manusia kesehatan	98 %	24,914,313
1	02 05	PROGRAM PEMBERDAYAAN MASYARAKAT BIDANG KESEHATAN										4,480,056	4,480,056				24,914,313	
1	02 05 2.03	Pengembangan dan Pelaksanaan Upaya Kesehatan Bersumber Daya Masyarakat (UKBM) Tingkat Daerah Kabupaten/Kota										4,480,056	4,480,056				24,914,313	

**Perubahan Program dan Kegiatan Perangkat Daerah
Kabupaten Magelang
Tahun 2023**

Unit Organisasi : 1.02.0.00.0.00.01.0000 DINAS KESEHATAN

Sub Unit Organisasi : 1.02.0.00.0.00.01.0018 PUSKESMAS KALIANGKRIK

Kode	Urusan/ Bidang Urusan/ Program/ Kegiatan/ Sub Kegiatan	Indikator Kinerja			Rencana Tahun 2023								Catatan Penting	Prakiraan Maju Rencana Tahun 2024				
		Capaian Program	Keluaran Sub Kegiatan	Hasil Kegiatan	Lokasi Output Kegiatan	Target Capaian Kinerja						Pagu Indikatif (Rp.)		Sumber Dana	Target Capaian Kinerja		Kebutuhan Dana/ Pagu Indikatif (Rp.)	
						Program		Keluaran Sub Kegiatan		Hasil Kegiatan					Tolok Ukur	Target		
						Sebelum	Sesudah	Sebelum	Sesudah	Sebelum	Sesudah	Sebelum						Sesudah
1.02.05.2.03.01	Bimbingan Teknis dan Supervisi Pengembangan dan Pelaksanaan Upaya Kesehatan Bersumber Daya Masyarakat (UKBM)	Cakupan Pembinaan UKBM	Jumlah Dokumen Hasil Bimbingan Teknis dan Supervisi Upaya Kesehatan Bersumber Daya Masyarakat (UKBM)	Meningkatnya kualitas derajat kesehatan masyarakat		100 %	100 %	4 Dokumen	4 Dokumen	100 %	100 %	4,480,056	4,480,056	DAK Non Fisik - BOKKB - BOK	Cakupan Pembinaan UKBM	100 %	24,914,313	
TOTAL												3,942,756,469	4,389,232,271			4,000,872,196		

**Perubahan Program dan Kegiatan Perangkat Daerah
Kabupaten Magelang
Tahun 2023**

Unit Organisasi : 1.02.0.00.0.00.01.0000 DINAS KESEHATAN

Sub Unit Organisasi : 1.02.0.00.0.00.01.0019 PUSKESMAS BANDONGAN

Kode	Urusan/ Bidang Urusan/ Program/ Kegiatan/ Sub Kegiatan	Indikator Kinerja			Rencana Tahun 2023								Catatan Penting	Prakiraan Maju Rencana Tahun 2024								
		Capaian Program	Keluaran Sub Kegiatan	Hasil Kegiatan	Lokasi Output Kegiatan	Target Capaian Kinerja						Pagu Indikatif (Rp.)		Sumber Dana	Target Capaian Kinerja		Kebutuhan Dana/ Pagu Indikatif (Rp.)					
						Program		Keluaran Sub Kegiatan		Hasil Kegiatan					Tolok Ukur	Target						
						Sebelum	Sesudah	Sebelum	Sesudah	Sebelum	Sesudah	Sebelum						Sesudah				
1		URUSAN PEMERINTAHAN WAJIB YANG BERKAITAN DENGAN PELAYANAN DASAR																				
1	02	URUSAN PEMERINTAHAN BIDANG KESEHATAN												3,931,225,693	4,215,915,488		4,138,451,462					
1	02	01	PROGRAM PENUNJANG URUSAN PEMERINTAHAN DAERAH KABUPATEN/KOTA												3,429,847,451	3,714,537,246		3,515,593,637				
1	02	01	2.10	Peningkatan Pelayanan BLUD												3,429,847,451	3,714,537,246		3,515,593,637			
1	02	01	2.10	01	Pelayanan dan Penunjang Pelayanan BLUD	Persentase ketercapaian pelayanan umum dan kepegawaian perangkat daerah Persentase ketercapaian perencanaan, evaluasi kinerja OPD, dan keuangan perangkat daerah	Jumlah BLUD yang Menyediakan Pelayanan dan Penunjang Pelayanan	Meningkatnya kualitas pelayanan kesehatan		100 % 100 %	100 % 100 %	1 Unit Kerja	1 Unit Kerja	100 % 100 %	100 % 100 %	3,429,847,451	3,714,537,246	Pendapatan dari BLUD	Persentase ketercapaian pelayanan umum dan kepegawaian perangkat daerah Persentase ketercapaian perencanaan, evaluasi kinerja OPD, dan keuangan perangkat daerah	100 % 100 %	3,515,593,637	
1	02	02	PROGRAM PEMENUHAN UPAYA KESEHATAN PERORANGAN DAN UPAYA KESEHATAN MASYARAKAT															475,617,920	475,617,920		573,029,199	
1	02	02	2.01	Penyediaan Fasilitas Pelayanan Kesehatan untuk UKM dan UKP Kewenangan Daerah Kabupaten/Kota															8,167,560	8,167,560		0
1	02	02	2.01	20	Pemeliharaan Rutin dan Berkala Alat Kesehatan/Alat Penunjang Medik Fasilitas Pelayanan Kesehatan	Cakupan pemenuhan upaya kesehatan perorangan dan upaya kesehatan masyarakat	Jumlah Alat Kesehatan/Alat Penunjang Medik Fasilitas Layanan Kesehatan yang Terpelihara Sesuai Standar	Meningkatnya kualitas derajat kesehatan masyarakat	Kab. Magelang, Bandongan, Semua Kelurahan	89 %	89 %	19 Unit	19 Unit	100 %	100 %	8,167,560	8,167,560	DAK Non Fisik-BOKKB-BOK	Cakupan pemenuhan upaya kesehatan perorangan dan upaya kesehatan masyarakat	89 %	0	
1	02	02	2.02	Penyediaan Layanan Kesehatan untuk UKM dan UKP Rujukan Tingkat Daerah Kabupaten/Kota															467,450,360	467,450,360		573,029,199
1	02	02	2.02	01	Pengelolaan Pelayanan Kesehatan Ibu Hamil	Cakupan pemenuhan upaya kesehatan perorangan dan upaya kesehatan masyarakat	Jumlah Ibu Hamil yang Mendapatkan Pelayanan Kesehatan Sesuai Standar	Meningkatnya kualitas derajat kesehatan masyarakat	Kab. Magelang, Bandongan, Semua Kelurahan	89 %	89 %	878 Orang	878 Orang	100 %	100 %	118,507,419	118,507,419	DAK Non Fisik - BOKKB - BOK	Cakupan pemenuhan upaya kesehatan perorangan dan upaya kesehatan masyarakat	89 %	24,914,313	
1	02	02	2.02	02	Pengelolaan Pelayanan Kesehatan Ibu Bersalin	Cakupan pemenuhan upaya kesehatan perorangan dan upaya kesehatan masyarakat	Jumlah Ibu Bersalin yang Mendapatkan Pelayanan Kesehatan Sesuai Standar	Meningkatnya kualitas derajat kesehatan masyarakat	Kab. Magelang, Bandongan, Semua Kelurahan	89 %	89 %	734 Orang	734 Orang	100 %	100 %	0	0	DAK Non Fisik - BOKKB - BOK	Cakupan pemenuhan upaya kesehatan perorangan dan upaya kesehatan masyarakat	89 %	24,914,313	

**Perubahan Program dan Kegiatan Perangkat Daerah
Kabupaten Magelang
Tahun 2023**

Unit Organisasi : 1.02.0.00.0.00.01.0000 DINAS KESEHATAN

Sub Unit Organisasi : 1.02.0.00.0.00.01.0019 PUSKESMAS BANDONGAN

Kode	Urusan/ Bidang Urusan/ Program/ Kegiatan/ Sub Kegiatan	Indikator Kinerja			Rencana Tahun 2023										Catatan Penting	Prakiraan Maju Rencana Tahun 2024				
		Capaian Program	Keluaran Sub Kegiatan	Hasil Kegiatan	Lokasi Output Kegiatan	Target Capaian Kinerja						Pagu Indikatif (Rp.)		Sumber Dana		Target Capaian Kinerja		Kebutuhan Dana/ Pagu Indikatif (Rp.)		
						Program		Keluaran Sub Kegiatan		Hasil Kegiatan		Sebelum	Sesudah			Sebelum	Sesudah		Tolok Ukur	Target
						Sebelum	Sesudah	Sebelum	Sesudah	Sebelum	Sesudah									
1	02 02 2.02 03	Pengelolaan Pelayanan Kesehatan Bayi Baru Lahir	Cakupan pemenuhan upaya kesehatan perorangan dan upaya kesehatan masyarakat	Jumlah Bayi Baru Lahir yang Mendapatkan Pelayanan Kesehatan Sesuai Standar	Meningkatnya kualitas derajat kesehatan masyarakat	Kab. Magelang, Bandongan, Semua Kelurahan	89 %	89 %	729 Orang	729 Orang	100 %	100 %	0	0	DAK Non Fisik - BOKKB - BOK	Cakupan pemenuhan upaya kesehatan perorangan dan upaya kesehatan masyarakat	89 %	24,914,313		
1	02 02 2.02 04	Pengelolaan Pelayanan Kesehatan Balita	Cakupan pemenuhan upaya kesehatan perorangan dan upaya kesehatan masyarakat	Jumlah Balita yang Mendapatkan Pelayanan Kesehatan Sesuai Standar	Meningkatnya kualitas derajat kesehatan masyarakat	Kab. Magelang, Bandongan, Semua Kelurahan	89 %	89 %	4987 Orang	4987 Orang	100 %	100 %	33,882,075	33,882,075	DAK Non Fisik - BOKKB - BOK	Cakupan pemenuhan upaya kesehatan perorangan dan upaya kesehatan masyarakat	89 %	24,914,313		
1	02 02 2.02 05	Pengelolaan Pelayanan Kesehatan pada Usia Pendidikan Dasar	Cakupan pemenuhan upaya kesehatan perorangan dan upaya kesehatan masyarakat	Jumlah Anak Usia Pendidikan Dasar yang Mendapatkan Pelayanan Kesehatan Sesuai Standar	Meningkatnya kualitas derajat kesehatan masyarakat		89 %	89 %	9143 Orang	9143 Orang	100 %	100 %	933,347	933,347	DAK Non Fisik - BOKKB - BOK	Cakupan pemenuhan upaya kesehatan perorangan dan upaya kesehatan masyarakat	89 %	24,914,313		
1	02 02 2.02 06	Pengelolaan Pelayanan Kesehatan pada Usia Produktif	Cakupan pemenuhan upaya kesehatan perorangan dan upaya kesehatan masyarakat	Jumlah Penduduk Usia Produktif yang Mendapatkan Pelayanan Kesehatan Sesuai Standar	Meningkatnya kualitas derajat kesehatan masyarakat	Kab. Magelang, Bandongan, Semua Kelurahan	89 %	89 %	40.326 Oran g	40.326 Oran g	100 %	100 %	2,773,366	2,773,366	DAK Non Fisik- BOKKB-BOK	Cakupan pemenuhan upaya kesehatan perorangan dan upaya kesehatan masyarakat	89 %	0		
1	02 02 2.02 07	Pengelolaan Pelayanan Kesehatan pada Usia Lanjut	Cakupan pemenuhan upaya kesehatan perorangan dan upaya kesehatan masyarakat	Jumlah Penduduk Usia Lanjut yang Mendapatkan Pelayanan Kesehatan Sesuai Standar	Meningkatnya kualitas derajat kesehatan masyarakat		89 %	89 %	5626 Orang	5626 Orang	100 %	100 %	746,676	746,676	DAK Non Fisik - BOKKB - BOK	Cakupan pemenuhan upaya kesehatan perorangan dan upaya kesehatan masyarakat	89 %	24,914,313		
1	02 02 2.02 08	Pengelolaan Pelayanan Kesehatan Penderita Hipertensi	Cakupan pemenuhan upaya kesehatan perorangan dan upaya kesehatan masyarakat	Jumlah Penderita Hipertensi yang Mendapatkan Pelayanan Kesehatan Sesuai Standar	Meningkatnya kualitas derajat kesehatan masyarakat		89 %	89 %	18517 Oran g	18517 Oran g	100 %	100 %	0	0	DAK Non Fisik - BOKKB - BOK	Cakupan pemenuhan upaya kesehatan perorangan dan upaya kesehatan masyarakat	89 %	24,914,313		

**Perubahan Program dan Kegiatan Perangkat Daerah
Kabupaten Magelang
Tahun 2023**

Unit Organisasi : 1.02.0.00.0.00.01.0000 DINAS KESEHATAN

Sub Unit Organisasi : 1.02.0.00.0.00.01.0019 PUSKESMAS BANDONGAN

Kode	Urusan/ Bidang Urusan/ Program/ Kegiatan/ Sub Kegiatan	Indikator Kinerja			Rencana Tahun 2023										Catatan Penting	Prakiraan Maju Rencana Tahun 2024		
		Capaian Program	Keluaran Sub Kegiatan	Hasil Kegiatan	Lokasi Output Kegiatan	Target Capaian Kinerja						Pagu Indikatif (Rp.)		Sumber Dana		Target Capaian Kinerja		Kebutuhan Dana/ Pagu Indikatif (Rp.)
						Program		Keluaran Sub Kegiatan		Hasil Kegiatan		Sebelum	Sesudah			Tolok Ukur	Target	
						Sebelum	Sesudah	Sebelum	Sesudah	Sebelum	Sesudah							
1	02 02 2.02 09	Pengelolaan Pelayanan Kesehatan Penderita Diabetes Melitus	Cakupan pemenuhan upaya kesehatan perorangan dan upaya kesehatan masyarakat	Jumlah Penderita Diabetes Melitus yang Mendapatkan Pelayanan Kesehatan Sesuai Standar	Meningkatnya kualitas derajat kesehatan masyarakat		89 %	89 %	866 Orang	866 Orang	100 %	100 %	0	0	DAK Non Fisik - BOKKB - BOK	Cakupan pemenuhan upaya kesehatan perorangan dan upaya kesehatan masyarakat	89 %	24,914,313
1	02 02 2.02 10	Pengelolaan Pelayanan Kesehatan Orang dengan Gangguan Jiwa Berat	Cakupan pemenuhan upaya kesehatan perorangan dan upaya kesehatan masyarakat	Jumlah Orang yang Mendapatkan Pelayanan Kesehatan Orang dengan Gangguan Jiwa Berat Sesuai Standar	Meningkatnya kualitas derajat kesehatan masyarakat		89 %	89 %	156 Orang	156 Orang	100 %	100 %	480,006	480,006	DAK Non Fisik - BOKKB - BOK	Cakupan pemenuhan upaya kesehatan perorangan dan upaya kesehatan masyarakat	89 %	24,914,313
1	02 02 2.02 11	Pengelolaan Pelayanan Kesehatan Orang Terduga Tuberkulosis	Cakupan pemenuhan upaya kesehatan perorangan dan upaya kesehatan masyarakat	Jumlah Orang Terduga Menderita Tuberkulosis yang Mendapatkan Pelayanan Sesuai Standar	Meningkatnya kualitas derajat kesehatan masyarakat		89 %	89 %	419 Orang	419 Orang	100 %	100 %	11,200,140	11,200,140	DAK Non Fisik - BOKKB - BOK	Cakupan pemenuhan upaya kesehatan perorangan dan upaya kesehatan masyarakat	89 %	24,914,313
1	02 02 2.02 12	Pengelolaan Pelayanan Kesehatan Orang dengan Risiko Terinfeksi HIV	Cakupan pemenuhan upaya kesehatan perorangan dan upaya kesehatan masyarakat	Jumlah Orang Terduga Menderita HIV yang Mendapatkan Pelayanan Sesuai Standar	Meningkatnya kualitas derajat kesehatan masyarakat		89 %	89 %	892 Orang	892 Orang	100 %	100 %	0	0	DAK Non Fisik - BOKKB - BOK	Cakupan pemenuhan upaya kesehatan perorangan dan upaya kesehatan masyarakat	89 %	24,914,313
1	02 02 2.02 13	Pengelolaan Pelayanan Kesehatan bagi Penduduk pada Kondisi Kejadian Luar Biasa (KLB)	Cakupan pemenuhan upaya kesehatan perorangan dan upaya kesehatan masyarakat	Jumlah Dokumen Hasil Pengelolaan Pelayanan Kesehatan bagi Penduduk pada Kondisi Kejadian Luar Biasa (KLB) Sesuai Standar	Meningkatnya kualitas derajat kesehatan masyarakat		89 %	89 %	12 Dokumen	12 Dokumen	100 %	100 %	0	0	DAK Non Fisik - BOKKB - BOK	Cakupan pemenuhan upaya kesehatan perorangan dan upaya kesehatan masyarakat	89 %	24,914,313
1	02 02 2.02 14	Pengelolaan Pelayanan Kesehatan bagi Penduduk Terdampak Krisis Kesehatan Akibat Bencana dan/atau Berpotensi Bencana	Cakupan pemenuhan upaya kesehatan perorangan dan upaya kesehatan masyarakat	Jumlah Dokumen Hasil Pengelolaan Pelayanan Kesehatan bagi Penduduk Terdampak Krisis Kesehatan Akibat Bencana dan/atau Berpotensi Bencana Sesuai Standar	Meningkatnya kualitas derajat kesehatan masyarakat	Kab. Magelang, Bandongan, Semua Kelurahan	89 %	89 %	1 Dokumen	1 Dokumen	100 %	100 %	80,001	80,001	DAK Non Fisik- BOKKB-BOK	Cakupan pemenuhan upaya kesehatan perorangan dan upaya kesehatan masyarakat	89 %	0

**Perubahan Program dan Kegiatan Perangkat Daerah
Kabupaten Magelang
Tahun 2023**

Unit Organisasi : 1.02.0.00.0.00.01.0000 DINAS KESEHATAN

Sub Unit Organisasi : 1.02.0.00.0.00.01.0019 PUSKESMAS BANDONGAN

Kode	Urusan/ Bidang Urusan/ Program/ Kegiatan/ Sub Kegiatan	Indikator Kinerja			Rencana Tahun 2023										Catatan Penting	Prakiraan Maju Rencana Tahun 2024		
		Capaian Program	Keluaran Sub Kegiatan	Hasil Kegiatan	Lokasi Output Kegiatan	Target Capaian Kinerja						Pagu Indikatif (Rp.)		Sumber Dana		Target Capaian Kinerja		Kebutuhan Dana/ Pagu Indikatif (Rp.)
						Program		Keluaran Sub Kegiatan		Hasil Kegiatan		Sebelum	Sesudah			Tolok Ukur	Target	
						Sebelum	Sesudah	Sebelum	Sesudah	Sebelum	Sesudah							
1	02 02 2.02 15	Pengelolaan Pelayanan Kesehatan Gizi Masyarakat	Cakupan pemenuhan upaya kesehatan perorangan dan upaya kesehatan masyarakat	Jumlah Dokumen Hasil Pengelolaan Pelayanan Kesehatan Gizi Masyarakat	Meningkatnya kualitas derajat kesehatan masyarakat		89 %	89 %	4 Dokumen	4 Dokumen	100 %	100 %	43,375,476	43,375,476	DAK Non Fisik - BOKKB - BOK	Cakupan pemenuhan upaya kesehatan perorangan dan upaya kesehatan masyarakat	89 %	24,914,313
1	02 02 2.02 16	Pengelolaan Pelayanan Kesehatan Kerja dan Olahraga	Cakupan pemenuhan upaya kesehatan perorangan dan upaya kesehatan masyarakat	Jumlah Dokumen Hasil Pengelolaan Pelayanan Kesehatan Kerja dan Olahraga	Meningkatnya kualitas derajat kesehatan masyarakat		89 %	89 %	4 Dokumen	4 Dokumen	100 %	100 %	1,760,022	1,760,022	DAK Non Fisik - BOKKB - BOK	Cakupan pemenuhan upaya kesehatan perorangan dan upaya kesehatan masyarakat	89 %	24,914,313
1	02 02 2.02 17	Pengelolaan Pelayanan Kesehatan Lingkungan	Cakupan pemenuhan upaya kesehatan perorangan dan upaya kesehatan masyarakat	Jumlah Dokumen Hasil Pengelolaan Pelayanan Kesehatan Lingkungan	Meningkatnya kualitas derajat kesehatan masyarakat		89 %	89 %	6 Dokumen	6 Dokumen	100 %	100 %	640,008	640,008	DAK Non Fisik - BOKKB - BOK	Cakupan pemenuhan upaya kesehatan perorangan dan upaya kesehatan masyarakat	89 %	24,914,313
1	02 02 2.02 18	Pengelolaan Pelayanan Promosi Kesehatan	Cakupan pemenuhan upaya kesehatan perorangan dan upaya kesehatan masyarakat	Jumlah Dokumen Hasil Pengelolaan Pelayanan Promosi Kesehatan	Meningkatnya kualitas derajat kesehatan masyarakat		89 %	89 %	4 Dokumen	4 Dokumen	100 %	100 %	38,560,846	38,560,846	DAK Non Fisik - BOKKB - BOK	Cakupan pemenuhan upaya kesehatan perorangan dan upaya kesehatan masyarakat	89 %	24,914,313
1	02 02 2.02 20	Pengelolaan Surveilans Kesehatan	Cakupan pemenuhan upaya kesehatan perorangan dan upaya kesehatan masyarakat	Jumlah Dokumen Hasil Pengelolaan Surveilans Kesehatan	Meningkatnya kualitas derajat kesehatan masyarakat		89 %	89 %	12 Dokumen	12 Dokumen	100 %	100 %	320,004	320,004	DAK Non Fisik - BOKKB - BOK	Cakupan pemenuhan upaya kesehatan perorangan dan upaya kesehatan masyarakat	89 %	24,914,313
1	02 02 2.02 22	Pengelolaan Pelayanan Kesehatan Jiwa dan NAPZA	Cakupan pemenuhan upaya kesehatan perorangan dan upaya kesehatan masyarakat	Jumlah Penyalahguna NAPZA yang Mendapatkan Pelayanan Kesehatan	Meningkatnya kualitas derajat kesehatan masyarakat		89 %	89 %	1 Orang	1 Orang	100 %	100 %	1,973,358	1,973,358	DAK Non Fisik - BOKKB - BOK	Cakupan pemenuhan upaya kesehatan perorangan dan upaya kesehatan masyarakat	89 %	24,914,313

**Perubahan Program dan Kegiatan Perangkat Daerah
Kabupaten Magelang
Tahun 2023**

Unit Organisasi : 1.02.0.00.0.00.01.0000 DINAS KESEHATAN

Sub Unit Organisasi : 1.02.0.00.0.00.01.0019 PUSKESMAS BANDONGAN

Kode	Urusan/ Bidang Urusan/ Program/ Kegiatan/ Sub Kegiatan	Indikator Kinerja			Rencana Tahun 2023										Catatan Penting	Prakiraan Maju Rencana Tahun 2024		
		Capaian Program	Keluaran Sub Kegiatan	Hasil Kegiatan	Lokasi Output Kegiatan	Target Capaian Kinerja						Pagu Indikatif (Rp.)		Sumber Dana		Target Capaian Kinerja		Kebutuhan Dana/ Pagu Indikatif (Rp.)
						Program		Keluaran Sub Kegiatan		Hasil Kegiatan		Sebelum	Sesudah			Tolok Ukur	Target	
						Sebelum	Sesudah	Sebelum	Sesudah	Sebelum	Sesudah							
1	02 02 2.02 25	Pelayanan Kesehatan Penyakit Menular dan Tidak Menular	Cakupan pemenuhan upaya kesehatan perorangan dan upaya kesehatan masyarakat	Jumlah Dokumen Hasil Pelayanan Kesehatan Penyakit Menular dan Tidak Menular	Meningkatnya kualitas derajat kesehatan masyarakat		89 %	89 %	4 Dokumen	4 Dokumen	100 %	100 %	98,694,567	98,694,567	DAK Non Fisik - BOKKB - BOK	Cakupan pemenuhan upaya kesehatan perorangan dan upaya kesehatan masyarakat	89 %	24,914,313
1	02 02 2.02 28	Pengambilan dan Pengiriman Spesimen Penyakit Potensial KLB ke Laboratorium Rujukan/Nasional	Cakupan pemenuhan upaya kesehatan perorangan dan upaya kesehatan masyarakat	Jumlah Spesimen Penyakit Potensial Kejadian Luar Biasa (KLB) ke Laboratorium Rujukan/Nasional yang Didistribusikan	Meningkatnya kualitas derajat kesehatan masyarakat		89 %	89 %	1 Paket	1 Paket	100 %	100 %	80,001	80,001	DAK Non Fisik - BOKKB - BOK	Cakupan pemenuhan upaya kesehatan perorangan dan upaya kesehatan masyarakat	89 %	24,914,313
1	02 02 2.02 33	Operasional Pelayanan Puskesmas	Cakupan pemenuhan upaya kesehatan perorangan dan upaya kesehatan masyarakat	Jumlah Dokumen Operasional Pelayanan Puskesmas	Meningkatnya kualitas derajat kesehatan masyarakat		89 %	89 %	4 Dokumen	4 Dokumen	100 %	100 %	110,349,676	110,349,676	DAK Non Fisik - BOKKB - BOK	Cakupan pemenuhan upaya kesehatan perorangan dan upaya kesehatan masyarakat	89 %	24,914,313
1	02 02 2.02 36	Investigasi Awal Kejadian Tidak Diharapkan (Kejadian Ikutan Pasca Imunisasi dan Pemberian Obat Massal)	Cakupan pemenuhan upaya kesehatan perorangan dan upaya kesehatan masyarakat	Jumlah Laporan Hasil Investigasi Awal Kejadian Tidak Diharapkan (Kejadian Ikutan Pasca Imunisasi dan Pemberian Obat Massal)	Meningkatnya kualitas derajat kesehatan masyarakat		89 %	89 %	4 Laporan	4 Laporan	100 %	100 %	2,453,364	2,453,364	DAK Non Fisik - BOKKB - BOK	Cakupan pemenuhan upaya kesehatan perorangan dan upaya kesehatan masyarakat	89 %	24,914,313
1	02 02 2.02 37	Pelaksanaan Kewaspadaan Dini dan Respon Wabah	Cakupan pemenuhan upaya kesehatan perorangan dan upaya kesehatan masyarakat	Jumlah Dokumen Hasil Pelaksanaan Kewaspadaan Dini dan Respon Wabah	Meningkatnya kualitas derajat kesehatan masyarakat		89 %	89 %	4 Dokumen	4 Dokumen	100 %	100 %	0	0	DAK Non Fisik - BOKKB - BOK	Cakupan pemenuhan upaya kesehatan perorangan dan upaya kesehatan masyarakat	89 %	24,914,313
1	02 02 2.02 42	Pengelolaan pelayanan kesehatan Malaria	Cakupan pemenuhan upaya kesehatan perorangan dan upaya kesehatan masyarakat	Jumlah orang yang mendapatkan pelayanan kesehatan malaria	Meningkatnya kualitas derajat kesehatan masyarakat	Kab. Magelang, Semua Kecamatan, Semua Kelurahan	89 %	89 %	1 Orang	1 Orang	100 %	100 %	640,008	640,008	DAK Non Fisik- BOKKB- BOK	Cakupan pemenuhan upaya kesehatan perorangan dan upaya kesehatan masyarakat	89 %	0
1	02 03	PROGRAM PENINGKATAN KAPASITAS SUMBER DAYA MANUSIA KESEHATAN											0	0		24,914,313		
1	02 03 2.02	Perencanaan Kebutuhan dan Pendayagunaan Sumber Daya Manusia Kesehatan untuk UKP dan UKM di Wilayah Kabupaten/Kota											0	0		24,914,313		

**Perubahan Program dan Kegiatan Perangkat Daerah
Kabupaten Magelang
Tahun 2023**

Unit Organisasi : 1.02.0.00.0.00.01.0000 DINAS KESEHATAN

Sub Unit Organisasi : 1.02.0.00.0.00.01.0019 PUSKESMAS BANDONGAN

Kode	Urusan/ Bidang Urusan/ Program/ Kegiatan/ Sub Kegiatan	Indikator Kinerja			Rencana Tahun 2023								Catatan Penting	Prakiraan Maju Rencana Tahun 2024				
		Capaian Program	Keluaran Sub Kegiatan	Hasil Kegiatan	Lokasi Output Kegiatan	Target Capaian Kinerja						Pagu Indikatif (Rp.)		Sumber Dana	Target Capaian Kinerja		Kebutuhan Dana/ Pagu Indikatif (Rp.)	
						Program		Keluaran Sub Kegiatan		Hasil Kegiatan		Sebelum			Sesudah	Tolok Ukur		Target
						Sebelum	Sesudah	Sebelum	Sesudah	Sebelum	Sesudah							
1.02.03.2.02.02	Pemenuhan Kebutuhan Sumber Daya Manusia Kesehatan Sesuai Standar	Cakupan kapasitas sumber daya manusia kesehatan	Jumlah Sumber Daya Manusia Kesehatan yang Memenuhi Standar di Fasilitas Pelayanan Kesehatan (Fasyankes)	Meningkatnya kualitas pelayanan kesehatan		98 %	98 %	3 Orang	3 Orang	100 %	100 %	0	0	DAK Non Fisik - BOKKB - BOK	Cakupan kapasitas sumber daya manusia kesehatan	98 %	24,914,313	
1.02.05	PROGRAM PEMBERDAYAAN MASYARAKAT BIDANG KESEHATAN										25,760,322	25,760,322			24,914,313			
1.02.05.2.03	Pengembangan dan Pelaksanaan Upaya Kesehatan Bersumber Daya Masyarakat (UKBM) Tingkat Daerah Kabupaten/Kota										25,760,322	25,760,322			24,914,313			
1.02.05.2.03.01	Bimbingan Teknis dan Supervisi Pengembangan dan Pelaksanaan Upaya Kesehatan Bersumber Daya Masyarakat (UKBM)	Cakupan Pembinaan UKBM	Jumlah Dokumen Hasil Bimbingan Teknis dan Supervisi Upaya Kesehatan Bersumber Daya Masyarakat (UKBM)	Meningkatnya kualitas derajat kesehatan masyarakat		100 %	100 %	4 Dokumen	4 Dokumen	100 %	100 %	25,760,322	25,760,322	DAK Non Fisik - BOKKB - BOK	Cakupan Pembinaan UKBM	100 %	24,914,313	
TOTAL												3,931,225,693	4,215,915,488			4,138,451,462		

**Perubahan Program dan Kegiatan Perangkat Daerah
Kabupaten Magelang
Tahun 2023**

Unit Organisasi : 1.02.0.00.0.00.01.0000 DINAS KESEHATAN
Sub Unit Organisasi : 1.02.0.00.0.00.01.0020 PUSKESMAS CANDIMULYO

Kode	Urusan/ Bidang Urusan/ Program/ Kegiatan/ Sub Kegiatan	Indikator Kinerja			Rencana Tahun 2023										Catatan Penting	Prakiraan Maju Rencana Tahun 2024					
		Capaian Program	Keluaran Sub Kegiatan	Hasil Kegiatan	Lokasi Output Kegiatan	Target Capaian Kinerja						Pagu Indikatif (Rp.)		Sumber Dana		Target Capaian Kinerja		Kebutuhan Dana/ Pagu Indikatif (Rp.)			
						Program		Keluaran Sub Kegiatan		Hasil Kegiatan		Sebelum	Sesudah			Sebelum	Sesudah		Tolok Ukur	Target	
						Sebelum	Sesudah	Sebelum	Sesudah	Sebelum	Sesudah										
1		URUSAN PEMERINTAHAN WAJIB YANG BERKAITAN DENGAN PELAYANAN DASAR																			
1	02	URUSAN PEMERINTAHAN BIDANG KESEHATAN												2,932,882,776	3,379,878,564		3,033,818,600				
1	02	01	PROGRAM PENUNJANG URUSAN PEMERINTAHAN DAERAH KABUPATEN/KOTA												2,352,156,854	2,799,152,642		2,410,960,775			
1	02	01	2.10	Peningkatan Pelayanan BLUD												2,352,156,854	2,799,152,642		2,410,960,775		
1	02	01	2.10	01	Pelayanan dan Penunjang Pelayanan BLUD	Persentase ketercapaian pelayanan umum dan kepegawaian perangkat daerah Persentase ketercapaian perencanaan, evaluasi kinerja OPD, dan keuangan perangkat daerah	Jumlah BLUD yang Menyediakan Pelayanan dan Penunjang Pelayanan	Meningkatnya kualitas pelayanan kesehatan		100 % 100 %	100 % 100 %	1 Unit Kerja	1 Unit Kerja	100 % 100 %	100 % 100 %	2,352,156,854	2,799,152,642	Pendapatan dari BLUD	Persentase ketercapaian pelayanan umum dan kepegawaian perangkat daerah Persentase ketercapaian perencanaan, evaluasi kinerja OPD, dan keuangan perangkat daerah	100 % 100 %	2,410,960,775
1	02	02	PROGRAM PEMENUHAN UPAYA KESEHATAN PERORANGAN DAN UPAYA KESEHATAN MASYARAKAT												528,031,930	528,031,930		573,029,199			
1	02	02	2.01	Penyediaan Fasilitas Pelayanan Kesehatan untuk UKM dan UKP Kewenangan Daerah Kabupaten/Kota												6,471,640	6,471,640		0		
1	02	02	2.01	20	Pemeliharaan Rutin dan Berkala Alat Kesehatan/Alat Penunjang Medik Fasilitas Pelayanan Kesehatan		Jumlah Alat Kesehatan/Alat Penunjang Medik Fasilitas Layanan Kesehatan yang Terpelihara Sesuai Standar					13 Unit	13 Unit			6,471,640	6,471,640	DAK Non Fisik- BOKKB- BOK		0	
1	02	02	2.02	Penyediaan Layanan Kesehatan untuk UKM dan UKP Rujukan Tingkat Daerah Kabupaten/Kota												521,560,290	521,560,290		573,029,199		
1	02	02	2.02	01	Pengelolaan Pelayanan Kesehatan Ibu Hamil	Cakupan pemenuhan upaya kesehatan perorangan dan upaya kesehatan masyarakat	Jumlah Ibu Hamil yang Mendapatkan Pelayanan Kesehatan Sesuai Standar	Meningkatnya kualitas derajat kesehatan masyarakat	89 %	89 %	618 Orang	618 Orang	100 %	100 %	131,727,684	131,727,684	DAK Non Fisik - BOKKB - BOK	Cakupan pemenuhan upaya kesehatan perorangan dan upaya kesehatan masyarakat	89 %	24,914,313	
1	02	02	2.02	02	Pengelolaan Pelayanan Kesehatan Ibu Bersalin	Cakupan pemenuhan upaya kesehatan perorangan dan upaya kesehatan masyarakat	Jumlah Ibu Bersalin yang Mendapatkan Pelayanan Kesehatan Sesuai Standar	Meningkatnya kualitas derajat kesehatan masyarakat	89 %	89 %	591 Orang	591 Orang	100 %	100 %	0	0	DAK Non Fisik - BOKKB - BOK	Cakupan pemenuhan upaya kesehatan perorangan dan upaya kesehatan masyarakat	89 %	24,914,313	

**Perubahan Program dan Kegiatan Perangkat Daerah
Kabupaten Magelang
Tahun 2023**

Unit Organisasi : 1.02.0.00.0.00.01.0000 DINAS KESEHATAN

Sub Unit Organisasi : 1.02.0.00.0.00.01.0020 PUSKESMAS CANDIMULYO

Kode	Urusan/ Bidang Urusan/ Program/ Kegiatan/ Sub Kegiatan	Indikator Kinerja			Rencana Tahun 2023										Catatan Penting	Prakiraan Maju Rencana Tahun 2024		
		Capaian Program	Keluaran Sub Kegiatan	Hasil Kegiatan	Lokasi Output Kegiatan	Target Capaian Kinerja						Pagu Indikatif (Rp.)		Sumber Dana		Target Capaian Kinerja		Kebutuhan Dana/ Pagu Indikatif (Rp.)
						Program		Keluaran Sub Kegiatan		Hasil Kegiatan		Sebelum	Sesudah			Tolok Ukur	Target	
						Sebelum	Sesudah	Sebelum	Sesudah	Sebelum	Sesudah							
1.02.02.2.02.03	Pengelolaan Pelayanan Kesehatan Bayi Baru Lahir	Cakupan pemenuhan upaya kesehatan perorangan dan upaya kesehatan masyarakat	Jumlah Bayi Baru Lahir yang Mendapatkan Pelayanan Kesehatan Sesuai Standar	Meningkatnya kualitas derajat kesehatan masyarakat		89 %	89 %	592 Orang	592 Orang	100 %	100 %	0	0	DAK Non Fisik - BOKKB - BOK	Cakupan pemenuhan upaya kesehatan perorangan dan upaya kesehatan masyarakat	89 %	24,914,313	
1.02.02.2.02.04	Pengelolaan Pelayanan Kesehatan Balita	Cakupan pemenuhan upaya kesehatan perorangan dan upaya kesehatan masyarakat	Jumlah Balita yang Mendapatkan Pelayanan Kesehatan Sesuai Standar	Meningkatnya kualitas derajat kesehatan masyarakat		89 %	89 %	3055 Orang	3055 Orang	100 %	100 %	7,243,422	7,243,422	DAK Non Fisik - BOKKB - BOK	Cakupan pemenuhan upaya kesehatan perorangan dan upaya kesehatan masyarakat	89 %	24,914,313	
1.02.02.2.02.05	Pengelolaan Pelayanan Kesehatan pada Usia Pendidikan Dasar	Cakupan pemenuhan upaya kesehatan perorangan dan upaya kesehatan masyarakat	Jumlah Anak Usia Pendidikan Dasar yang Mendapatkan Pelayanan Kesehatan Sesuai Standar	Meningkatnya kualitas derajat kesehatan masyarakat		89 %	89 %	5739 Orang	5739 Orang	100 %	100 %	5,333,400	5,333,400	DAK Non Fisik - BOKKB - BOK	Cakupan pemenuhan upaya kesehatan perorangan dan upaya kesehatan masyarakat	89 %	24,914,313	
1.02.02.2.02.06	Pengelolaan Pelayanan Kesehatan pada Usia Produktif	Cakupan pemenuhan upaya kesehatan perorangan dan upaya kesehatan masyarakat	Jumlah Penduduk Usia Produktif yang Mendapatkan Pelayanan Kesehatan Sesuai Standar	Meningkatnya kualitas derajat kesehatan masyarakat		89 %	89 %	1 Orang	1 Orang	100 %	100 %	4,480,056	4,480,056	DAK Non Fisik- BOKKB-BOK	Cakupan pemenuhan upaya kesehatan perorangan dan upaya kesehatan masyarakat	89 %	0	
1.02.02.2.02.07	Pengelolaan Pelayanan Kesehatan pada Usia Lanjut	Cakupan pemenuhan upaya kesehatan perorangan dan upaya kesehatan masyarakat	Jumlah Penduduk Usia Lanjut yang Mendapatkan Pelayanan Kesehatan Sesuai Standar	Meningkatnya kualitas derajat kesehatan masyarakat		89 %	89 %	7791 Orang	7791 Orang	100 %	100 %	56,000,700	56,000,700	DAK Non Fisik - BOKKB - BOK	Cakupan pemenuhan upaya kesehatan perorangan dan upaya kesehatan masyarakat	89 %	24,914,313	
1.02.02.2.02.08	Pengelolaan Pelayanan Kesehatan Penderita Hipertensi	Cakupan pemenuhan upaya kesehatan perorangan dan upaya kesehatan masyarakat	Jumlah Penderita Hipertensi yang Mendapatkan Pelayanan Kesehatan Sesuai Standar	Meningkatnya kualitas derajat kesehatan masyarakat		89 %	89 %	15323 Orang	15323 Orang	100 %	100 %	0	0	DAK Non Fisik - BOKKB - BOK	Cakupan pemenuhan upaya kesehatan perorangan dan upaya kesehatan masyarakat	89 %	24,914,313	

**Perubahan Program dan Kegiatan Perangkat Daerah
Kabupaten Magelang
Tahun 2023**

Unit Organisasi : 1.02.0.00.0.00.01.0000 DINAS KESEHATAN

Sub Unit Organisasi : 1.02.0.00.0.00.01.0020 PUSKESMAS CANDIMULYO

Kode	Urusan/ Bidang Urusan/ Program/ Kegiatan/ Sub Kegiatan	Indikator Kinerja			Rencana Tahun 2023										Catatan Penting	Prakiraan Maju Rencana Tahun 2024		
		Capaian Program	Keluaran Sub Kegiatan	Hasil Kegiatan	Lokasi Output Kegiatan	Target Capaian Kinerja						Pagu Indikatif (Rp.)		Sumber Dana		Target Capaian Kinerja		Kebutuhan Dana/ Pagu Indikatif (Rp.)
						Program		Keluaran Sub Kegiatan		Hasil Kegiatan		Sebelum	Sesudah			Tolok Ukur	Target	
						Sebelum	Sesudah	Sebelum	Sesudah	Sebelum	Sesudah							
1	02 02 2.02 09	Pengelolaan Pelayanan Kesehatan Penderita Diabetes Melitus	Cakupan pemenuhan upaya kesehatan perorangan dan upaya kesehatan masyarakat	Jumlah Penderita Diabetes Melitus yang Mendapatkan Pelayanan Kesehatan Sesuai Standar	Meningkatnya kualitas derajat kesehatan masyarakat		89 %	89 %	716 Orang	716 Orang	100 %	100 %	0	0	DAK Non Fisik - BOKKB - BOK	Cakupan pemenuhan upaya kesehatan perorangan dan upaya kesehatan masyarakat	89 %	24,914,313
1	02 02 2.02 10	Pengelolaan Pelayanan Kesehatan Orang dengan Gangguan Jiwa Berat	Cakupan pemenuhan upaya kesehatan perorangan dan upaya kesehatan masyarakat	Jumlah Orang yang Mendapatkan Pelayanan Kesehatan Orang dengan Gangguan Jiwa Berat Sesuai Standar	Meningkatnya kualitas derajat kesehatan masyarakat		89 %	89 %	127 Orang	127 Orang	100 %	100 %	3,040,038	3,040,038	DAK Non Fisik - BOKKB - BOK	Cakupan pemenuhan upaya kesehatan perorangan dan upaya kesehatan masyarakat	89 %	24,914,313
1	02 02 2.02 11	Pengelolaan Pelayanan Kesehatan Orang Terduga Tuberkulosis	Cakupan pemenuhan upaya kesehatan perorangan dan upaya kesehatan masyarakat	Jumlah Orang Terduga Menderita Tuberkulosis yang Mendapatkan Pelayanan Sesuai Standar	Meningkatnya kualitas derajat kesehatan masyarakat		89 %	89 %	345 Orang	345 Orang	100 %	100 %	7,093,422	7,093,422	DAK Non Fisik - BOKKB - BOK	Cakupan pemenuhan upaya kesehatan perorangan dan upaya kesehatan masyarakat	89 %	24,914,313
1	02 02 2.02 12	Pengelolaan Pelayanan Kesehatan Orang dengan Risiko Terinfeksi HIV	Cakupan pemenuhan upaya kesehatan perorangan dan upaya kesehatan masyarakat	Jumlah Orang Terduga Menderita HIV yang Mendapatkan Pelayanan Sesuai Standar	Meningkatnya kualitas derajat kesehatan masyarakat		89 %	89 %	734 Orang	734 Orang	100 %	100 %	0	0	DAK Non Fisik - BOKKB - BOK	Cakupan pemenuhan upaya kesehatan perorangan dan upaya kesehatan masyarakat	89 %	24,914,313
1	02 02 2.02 13	Pengelolaan Pelayanan Kesehatan bagi Penduduk pada Kondisi Kejadian Luar Biasa (KLB)	Cakupan pemenuhan upaya kesehatan perorangan dan upaya kesehatan masyarakat	Jumlah Dokumen Hasil Pengelolaan Pelayanan Kesehatan bagi Penduduk pada Kondisi Kejadian Luar Biasa (KLB) Sesuai Standar	Meningkatnya kualitas derajat kesehatan masyarakat		89 %	89 %	12 Dokumen	12 Dokumen	100 %	100 %	0	0	DAK Non Fisik - BOKKB - BOK	Cakupan pemenuhan upaya kesehatan perorangan dan upaya kesehatan masyarakat	89 %	24,914,313
1	02 02 2.02 15	Pengelolaan Pelayanan Kesehatan Gizi Masyarakat	Cakupan pemenuhan upaya kesehatan perorangan dan upaya kesehatan masyarakat	Jumlah Dokumen Hasil Pengelolaan Pelayanan Kesehatan Gizi Masyarakat	Meningkatnya kualitas derajat kesehatan masyarakat		89 %	89 %	4 Dokumen	4 Dokumen	100 %	100 %	79,605,492	79,605,492	DAK Non Fisik - BOKKB - BOK	Cakupan pemenuhan upaya kesehatan perorangan dan upaya kesehatan masyarakat	89 %	24,914,313

**Perubahan Program dan Kegiatan Perangkat Daerah
Kabupaten Magelang
Tahun 2023**

Unit Organisasi : 1.02.0.00.0.00.01.0000 DINAS KESEHATAN

Sub Unit Organisasi : 1.02.0.00.0.00.01.0020 PUSKESMAS CANDIMULYO

Kode	Urusan/ Bidang/ Kegiatan/ Sub Kegiatan	Indikator Kinerja			Rencana Tahun 2023										Catatan Penting	Prakiraan Maju Rencana Tahun 2024		
		Capaian Program	Keluaran Sub Kegiatan	Hasil Kegiatan	Lokasi Output Kegiatan	Target Capaian Kinerja						Pagu Indikatif (Rp.)		Sumber Dana		Target Capaian Kinerja		Kebutuhan Dana/ Pagu Indikatif (Rp.)
						Program		Keluaran Sub Kegiatan		Hasil Kegiatan		Sebelum	Sesudah			Tolok Ukur	Target	
						Sebelum	Sesudah	Sebelum	Sesudah	Sebelum	Sesudah							
1.02.02.2.02.16	Pengelolaan Pelayanan Kesehatan Kerja dan Olahraga	Cakupan pemenuhan upaya kesehatan perorangan dan upaya kesehatan masyarakat	Jumlah Dokumen Hasil Pengelolaan Pelayanan Kesehatan Kerja dan Olahraga	Meningkatnya kualitas derajat kesehatan masyarakat		89 %	89 %	4 Dokumen	4 Dokumen	100 %	100 %	3,000,000	3,000,000	DAK Non Fisik - BOKKB - BOK	Cakupan pemenuhan upaya kesehatan perorangan dan upaya kesehatan masyarakat	89 %	24,914,313	
1.02.02.2.02.17	Pengelolaan Pelayanan Kesehatan Lingkungan	Cakupan pemenuhan upaya kesehatan perorangan dan upaya kesehatan masyarakat	Jumlah Dokumen Hasil Pengelolaan Pelayanan Kesehatan Lingkungan	Meningkatnya kualitas derajat kesehatan masyarakat		89 %	89 %	6 Dokumen	6 Dokumen	100 %	100 %	3,040,038	3,040,038	DAK Non Fisik - BOKKB - BOK	Cakupan pemenuhan upaya kesehatan perorangan dan upaya kesehatan masyarakat	89 %	24,914,313	
1.02.02.2.02.18	Pengelolaan Pelayanan Promosi Kesehatan	Cakupan pemenuhan upaya kesehatan perorangan dan upaya kesehatan masyarakat	Jumlah Dokumen Hasil Pengelolaan Pelayanan Promosi Kesehatan	Meningkatnya kualitas derajat kesehatan masyarakat		89 %	89 %	4 Dokumen	4 Dokumen	100 %	100 %	13,950,000	13,950,000	DAK Non Fisik - BOKKB - BOK	Cakupan pemenuhan upaya kesehatan perorangan dan upaya kesehatan masyarakat	89 %	24,914,313	
1.02.02.2.02.20	Pengelolaan Surveilans Kesehatan	Cakupan pemenuhan upaya kesehatan perorangan dan upaya kesehatan masyarakat	Jumlah Dokumen Hasil Pengelolaan Surveilans Kesehatan	Meningkatnya kualitas derajat kesehatan masyarakat		89 %	89 %	12 Dokumen	12 Dokumen	100 %	100 %	15,200,190	15,200,190	DAK Non Fisik - BOKKB - BOK	Cakupan pemenuhan upaya kesehatan perorangan dan upaya kesehatan masyarakat	89 %	24,914,313	
1.02.02.2.02.22	Pengelolaan Pelayanan Kesehatan Jiwa dan NAPZA	Cakupan pemenuhan upaya kesehatan perorangan dan upaya kesehatan masyarakat	Jumlah Penyalahguna NAPZA yang Mendapatkan Pelayanan Kesehatan	Meningkatnya kualitas derajat kesehatan masyarakat		89 %	89 %	1 Orang	1 Orang	100 %	100 %	320,004	320,004	DAK Non Fisik - BOKKB - BOK	Cakupan pemenuhan upaya kesehatan perorangan dan upaya kesehatan masyarakat	89 %	24,914,313	
1.02.02.2.02.25	Pelayanan Kesehatan Penyakit Menular dan Tidak Menular	Cakupan pemenuhan upaya kesehatan perorangan dan upaya kesehatan masyarakat	Jumlah Dokumen Hasil Pelayanan Kesehatan Penyakit Menular dan Tidak Menular	Meningkatnya kualitas derajat kesehatan masyarakat		89 %	89 %	4 Dokumen	4 Dokumen	100 %	100 %	66,480,831	66,480,831	DAK Non Fisik - BOKKB - BOK	Cakupan pemenuhan upaya kesehatan perorangan dan upaya kesehatan masyarakat	89 %	24,914,313	

**Perubahan Program dan Kegiatan Perangkat Daerah
Kabupaten Magelang
Tahun 2023**

Unit Organisasi : 1.02.0.00.0.00.01.0000 DINAS KESEHATAN
Sub Unit Organisasi : 1.02.0.00.0.00.01.0020 PUSKESMAS CANDIMULYO

Kode	Urusan/ Bidang Urusan/ Program/ Kegiatan/ Sub Kegiatan	Indikator Kinerja			Rencana Tahun 2023										Catatan Penting	Prakiraan Maju Rencana Tahun 2024				
		Capaian Program	Keluaran Sub Kegiatan	Hasil Kegiatan	Lokasi Output Kegiatan	Target Capaian Kinerja						Pagu Indikatif (Rp.)		Sumber Dana		Target Capaian Kinerja		Kebutuhan Dana/ Pagu Indikatif (Rp.)		
						Program		Keluaran Sub Kegiatan		Hasil Kegiatan		Sebelum	Sesudah			Sebelum	Sesudah		Tolok Ukur	Target
						Sebelum	Sesudah	Sebelum	Sesudah	Sebelum	Sesudah									
1	02 02 2.02 28	Pengambilan dan Pengiriman Spesimen Penyakit Potensial KLB ke Laboratorium Rujukan/Nasional	Cakupan pemenuhan upaya kesehatan perorangan dan upaya kesehatan masyarakat	Jumlah Spesimen Penyakit Potensial Kejadian Luar Biasa (KLB) ke Laboratorium Rujukan/Nasional yang Didistribusikan	Meningkatnya kualitas derajat kesehatan masyarakat		89 %	89 %	1 Paket	1 Paket	100 %	100 %	0	0	DAK Non Fisik - BOKKB - BOK	Cakupan pemenuhan upaya kesehatan perorangan dan upaya kesehatan masyarakat	89 %	24,914,313		
1	02 02 2.02 33	Operasional Pelayanan Puskesmas	Cakupan pemenuhan upaya kesehatan perorangan dan upaya kesehatan masyarakat	Jumlah Dokumen Operasional Pelayanan Puskesmas	Meningkatnya kualitas derajat kesehatan masyarakat		89 %	89 %	4 Dokumen	4 Dokumen	100 %	100 %	120,378,288	120,378,288	DAK Non Fisik - BOKKB - BOK	Cakupan pemenuhan upaya kesehatan perorangan dan upaya kesehatan masyarakat	89 %	24,914,313		
1	02 02 2.02 36	Investigasi Awal Kejadian Tidak Diharapkan (Kejadian Ikutan Pasca Imunisasi dan Pemberian Obat Massal)	Cakupan pemenuhan upaya kesehatan perorangan dan upaya kesehatan masyarakat	Jumlah Laporan Hasil Investigasi Awal Kejadian Tidak Diharapkan (Kejadian Ikutan Pasca Imunisasi dan Pemberian Obat Massal)	Meningkatnya kualitas derajat kesehatan masyarakat		89 %	89 %	4 Laporan	4 Laporan	100 %	100 %	4,160,052	4,160,052	DAK Non Fisik - BOKKB - BOK	Cakupan pemenuhan upaya kesehatan perorangan dan upaya kesehatan masyarakat	89 %	24,914,313		
1	02 02 2.02 37	Pelaksanaan Kewaspadaan Dini dan Respon Wabah	Cakupan pemenuhan upaya kesehatan perorangan dan upaya kesehatan masyarakat	Jumlah Dokumen Hasil Pelaksanaan Kewaspadaan Dini dan Respon Wabah	Meningkatnya kualitas derajat kesehatan masyarakat		89 %	89 %	4 Dokumen	4 Dokumen	100 %	100 %	0	0	DAK Non Fisik - BOKKB - BOK	Cakupan pemenuhan upaya kesehatan perorangan dan upaya kesehatan masyarakat	89 %	24,914,313		
1	02 02 2.02 42	Pengelolaan pelayanan kesehatan Malaria	Cakupan pemenuhan upaya kesehatan perorangan dan upaya kesehatan masyarakat	Jumlah orang yang mendapatkan pelayanan kesehatan malaria	Meningkatnya kualitas derajat kesehatan masyarakat	Kab. Magelang, Candimulyo, Semua Kelurahan	89 %	89 %	1 Orang	1 Orang	100 %	100 %	506,673	506,673	DAK Non Fisik- BOKKB-BOK	Cakupan pemenuhan upaya kesehatan perorangan dan upaya kesehatan masyarakat	89 %	0		
1	02 03	PROGRAM PENINGKATAN KAPASITAS SUMBER DAYA MANUSIA KESEHATAN										0	0				24,914,313			
1	02 03 2.02	Perencanaan Kebutuhan dan Pendayagunaan Sumber Daya Manusia Kesehatan untuk UKP dan UKM di Wilayah Kabupaten/Kota										0	0				24,914,313			
1	02 03 2.02 02	Pemenuhan Kebutuhan Sumber Daya Manusia Kesehatan Sesuai Standar	Cakupan kapasitas sumber daya manusia kesehatan	Jumlah Sumber Daya Manusia Kesehatan yang Memenuhi Standar di Fasilitas Pelayanan Kesehatan (Fasyankes)	Meningkatnya kualitas pelayanan kesehatan		98 %	98 %	4 Orang	4 Orang	100 %	100 %	0	0	DAK Non Fisik - BOKKB - BOK	Cakupan kapasitas sumber daya manusia kesehatan	98 %	24,914,313		
1	02 05	PROGRAM PEMBERDAYAAN MASYARAKAT BIDANG KESEHATAN										52,693,992	52,693,992				24,914,313			

**Perubahan Program dan Kegiatan Perangkat Daerah
Kabupaten Magelang
Tahun 2023**

Unit Organisasi : 1.02.0.00.0.00.01.0000 DINAS KESEHATAN

Sub Unit Organisasi : 1.02.0.00.0.00.01.0020 PUSKESMAS CANDIMULYO

Kode	Urusan/ Bidang Urusan/ Program/ Kegiatan/ Sub Kegiatan	Indikator Kinerja			Rencana Tahun 2023								Catatan Penting	Prakiraan Maju Rencana Tahun 2024							
		Capaian Program	Keluaran Sub Kegiatan	Hasil Kegiatan	Lokasi Output Kegiatan	Target Capaian Kinerja						Pagu Indikatif (Rp.)		Sumber Dana	Target Capaian Kinerja		Kebutuhan Dana/ Pagu Indikatif (Rp.)				
						Program		Keluaran Sub Kegiatan		Hasil Kegiatan		Sebelum			Sesudah	Tolok Ukur		Target			
						Sebelum	Sesudah	Sebelum	Sesudah	Sebelum	Sesudah										
1	02	05	2.03	Pengembangan dan Pelaksanaan Upaya Kesehatan Bersumber Daya Masyarakat (UKBM) Tingkat Daerah Kabupaten/Kota								52,693,992	52,693,992				24,914,313				
1	02	05	2.03	01	Bimbingan Teknis dan Supervisi Pengembangan dan Pelaksanaan Upaya Kesehatan Bersumber Daya Masyarakat (UKBM)	Cakupan Pembinaan UKBM	Jumlah Dokumen Hasil Bimbingan Teknis dan Supervisi Upaya Kesehatan Bersumber Daya Masyarakat (UKBM)	Meningkatnya kualitas derajat kesehatan masyarakat		100 %	100 %	4 Dokumen	4 Dokumen	100 %	100 %	52,693,992	52,693,992	DAK Non Fisik - BOKKB - BOK	Cakupan Pembinaan UKBM	100 %	24,914,313
TOTAL												2,932,882,776	3,379,878,564				3,033,818,600				

**Perubahan Program dan Kegiatan Perangkat Daerah
Kabupaten Magelang
Tahun 2023**

Unit Organisasi : 1.02.0.00.0.00.01.0000 DINAS KESEHATAN
Sub Unit Organisasi : 1.02.0.00.0.00.01.0021 PUSKESMAS PAKIS

Kode	Urusan/ Bidang Urusan/ Program/ Kegiatan/ Sub Kegiatan	Indikator Kinerja			Rencana Tahun 2023								Catatan Penting	Prakiraan Maju Rencana Tahun 2024								
		Capaian Program	Keluaran Sub Kegiatan	Hasil Kegiatan	Lokasi Output Kegiatan	Target Capaian Kinerja						Pagu Indikatif (Rp.)		Sumber Dana	Target Capaian Kinerja		Kebutuhan Dana/ Pagu Indikatif (Rp.)					
						Program		Keluaran Sub Kegiatan		Hasil Kegiatan					Tolok Ukur	Target						
						Sebelum	Sesudah	Sebelum	Sesudah	Sebelum	Sesudah	Sebelum						Sesudah				
1		URUSAN PEMERINTAHAN WAJIB YANG BERKAITAN DENGAN PELAYANAN DASAR																				
1	02	URUSAN PEMERINTAHAN BIDANG KESEHATAN												3,353,757,946	3,945,221,326		3,625,914,973					
1	02	01	PROGRAM PENUNJANG URUSAN PEMERINTAHAN DAERAH KABUPATEN/KOTA												2,929,811,852	3,521,275,232		3,003,057,148				
1	02	01	2.10	Peningkatan Pelayanan BLUD												2,929,811,852	3,521,275,232		3,003,057,148			
1	02	01	2.10	01	Pelayanan dan Penunjang Pelayanan BLUD	Persentase ketercapaian pelayanan umum dan kepegawaian perangkat daerah Persentase ketercapaian perencanaan, evaluasi kinerja OPD, dan keuangan perangkat daerah	Jumlah BLUD yang Menyediakan Pelayanan dan Penunjang Pelayanan	Meningkatnya kualitas pelayanan kesehatan		100 % 100 %	100 % 100 %	1 Unit Kerja	1 Unit Kerja	100 % 100 %	100 % 100 %	2,929,811,852	3,521,275,232	Pendapatan dari BLUD	Persentase ketercapaian pelayanan umum dan kepegawaian perangkat daerah Persentase ketercapaian perencanaan, evaluasi kinerja OPD, dan keuangan perangkat daerah	100 % 100 %	3,003,057,148	
1	02	02	PROGRAM PEMENUHAN UPAYA KESEHATAN PERORANGAN DAN UPAYA KESEHATAN MASYARAKAT															381,705,566	381,705,566		573,029,199	
1	02	02	2.01	Penyediaan Fasilitas Pelayanan Kesehatan untuk UKM dan UKP Kewenangan Daerah Kabupaten/Kota															7,037,720	7,037,720		0
1	02	02	2.01	20	Pemeliharaan Rutin dan Berkala Alat Kesehatan/Alat Penunjang Medik Fasilitas Pelayanan Kesehatan	Cakupan pemenuhan upaya kesehatan perorangan dan upaya kesehatan masyarakat	Jumlah Alat Kesehatan/Alat Penunjang Medik Fasilitas Layanan Kesehatan yang Terpelihara Sesuai Standar	Meningkatnya kualitas derajat kesehatan masyarakat		89 %		17 Unit	17 Unit		100 %	7,037,720	7,037,720	DAK Non Fisik-BOKKB-BOK	Cakupan pemenuhan upaya kesehatan perorangan dan upaya kesehatan masyarakat	89 %	0	
1	02	02	2.02	Penyediaan Layanan Kesehatan untuk UKM dan UKP Rujukan Tingkat Daerah Kabupaten/Kota															374,667,846	374,667,846		573,029,199
1	02	02	2.02	01	Pengelolaan Pelayanan Kesehatan Ibu Hamil	Cakupan pemenuhan upaya kesehatan perorangan dan upaya kesehatan masyarakat	Jumlah Ibu Hamil yang Mendapatkan Pelayanan Kesehatan Sesuai Standar	Meningkatnya kualitas derajat kesehatan masyarakat		89 %	89 %	656 Orang	656 Orang	100 %	100 %	63,035,340	63,035,340	DAK Non Fisik - BOKKB - BOK	Cakupan pemenuhan upaya kesehatan perorangan dan upaya kesehatan masyarakat	89 %	24,914,313	
1	02	02	2.02	02	Pengelolaan Pelayanan Kesehatan Ibu Bersalin	Cakupan pemenuhan upaya kesehatan perorangan dan upaya kesehatan masyarakat	umlah Ibu Bersalin yang Mendapatkan Pelayanan Kesehatan Sesuai Standar	Meningkatnya kualitas derajat kesehatan masyarakat		89 %	89 %	648 Orang	648 Orang	100 %	100 %	0	0	DAK Non Fisik - BOKKB - BOK	Cakupan pemenuhan upaya kesehatan perorangan dan upaya kesehatan masyarakat	89 %	24,914,313	

**Perubahan Program dan Kegiatan Perangkat Daerah
Kabupaten Magelang
Tahun 2023**

Unit Organisasi : 1.02.0.00.0.00.01.0000 DINAS KESEHATAN
Sub Unit Organisasi : 1.02.0.00.0.00.01.0021 PUSKESMAS PAKIS

Kode	Urusan/ Bidang Urusan/ Program/ Kegiatan/ Sub Kegiatan	Indikator Kinerja			Rencana Tahun 2023										Catatan Penting	Prakiraan Maju Rencana Tahun 2024		
		Capaian Program	Keluaran Sub Kegiatan	Hasil Kegiatan	Lokasi Output Kegiatan	Target Capaian Kinerja						Pagu Indikatif (Rp.)		Sumber Dana		Target Capaian Kinerja		Kebutuhan Dana/ Pagu Indikatif (Rp.)
						Program		Keluaran Sub Kegiatan		Hasil Kegiatan		Sebelum	Sesudah			Tolok Ukur	Target	
						Sebelum	Sesudah	Sebelum	Sesudah	Sebelum	Sesudah							
1.02.02.2.02.03	Pengelolaan Pelayanan Kesehatan Bayi Baru Lahir	Cakupan pemenuhan upaya kesehatan perorangan dan upaya kesehatan masyarakat	Jumlah Bayi Baru Lahir yang Mendapatkan Pelayanan Kesehatan Sesuai Standar	Meningkatnya kualitas derajat kesehatan masyarakat		89 %	89 %	637 Orang	637 Orang	100 %	100 %	0	0	DAK Non Fisik - BOKKB - BOK	Cakupan pemenuhan upaya kesehatan perorangan dan upaya kesehatan masyarakat	89 %	24,914,313	
1.02.02.2.02.04	Pengelolaan Pelayanan Kesehatan Balita	Cakupan pemenuhan upaya kesehatan perorangan dan upaya kesehatan masyarakat	Jumlah Balita yang Mendapatkan Pelayanan Kesehatan Sesuai Standar	Meningkatnya kualitas derajat kesehatan masyarakat		89 %	89 %	3425 Orang	3425 Orang	100 %	100 %	22,773,618	22,773,618	DAK Non Fisik - BOKKB - BOK	Cakupan pemenuhan upaya kesehatan perorangan dan upaya kesehatan masyarakat	89 %	24,914,313	
1.02.02.2.02.05	Pengelolaan Pelayanan Kesehatan pada Usia Pendidikan Dasar	Cakupan pemenuhan upaya kesehatan perorangan dan upaya kesehatan masyarakat	Jumlah Anak Usia Pendidikan Dasar yang Mendapatkan Pelayanan Kesehatan Sesuai Standar	Meningkatnya kualitas derajat kesehatan masyarakat		89 %	89 %	7494 Orang	7494 Orang	100 %	100 %	3,200,040	3,200,040	DAK Non Fisik - BOKKB - BOK	Cakupan pemenuhan upaya kesehatan perorangan dan upaya kesehatan masyarakat	89 %	24,914,313	
1.02.02.2.02.06	Pengelolaan Pelayanan Kesehatan pada Usia Produktif	Cakupan pemenuhan upaya kesehatan perorangan dan upaya kesehatan masyarakat	Jumlah Penduduk Usia Produktif yang Mendapatkan Pelayanan Kesehatan Sesuai Standar	Meningkatnya kualitas derajat kesehatan masyarakat		89 %	89 %	35.99 Orang	35.99 Orang	100 %	100 %	1,173,348	1,173,348	DAK Non Fisik- BOKKB-BOKB	Cakupan pemenuhan upaya kesehatan perorangan dan upaya kesehatan masyarakat	89 %	0	
1.02.02.2.02.07	Pengelolaan Pelayanan Kesehatan pada Usia Lanjut	Cakupan pemenuhan upaya kesehatan perorangan dan upaya kesehatan masyarakat	Jumlah Penduduk Usia Lanjut yang Mendapatkan Pelayanan Kesehatan Sesuai Standar	Meningkatnya kualitas derajat kesehatan masyarakat		89 %	89 %	5810 Orang	5810 Orang	100 %	100 %	10,666,800	10,666,800	DAK Non Fisik - BOKKB - BOK	Cakupan pemenuhan upaya kesehatan perorangan dan upaya kesehatan masyarakat	89 %	24,914,313	
1.02.02.2.02.08	Pengelolaan Pelayanan Kesehatan Penderita Hipertensi	Cakupan pemenuhan upaya kesehatan perorangan dan upaya kesehatan masyarakat	Jumlah Penderita Hipertensi yang Mendapatkan Pelayanan Kesehatan Sesuai Standar	Meningkatnya kualitas derajat kesehatan masyarakat		89 %	89 %	16926 Orang	16926 Orang	100 %	100 %	0	0	DAK Non Fisik - BOKKB - BOK	Cakupan pemenuhan upaya kesehatan perorangan dan upaya kesehatan masyarakat	89 %	24,914,313	

**Perubahan Program dan Kegiatan Perangkat Daerah
Kabupaten Magelang
Tahun 2023**

Unit Organisasi : 1.02.0.00.0.00.01.0000 DINAS KESEHATAN
Sub Unit Organisasi : 1.02.0.00.0.00.01.0021 PUSKESMAS PAKIS

Kode	Urusan/ Bidang Urusan/ Program/ Kegiatan/ Sub Kegiatan	Indikator Kinerja			Rencana Tahun 2023										Catatan Penting	Prakiraan Maju Rencana Tahun 2024		
		Capaian Program	Keluaran Sub Kegiatan	Hasil Kegiatan	Lokasi Output Kegiatan	Target Capaian Kinerja						Pagu Indikatif (Rp.)		Sumber Dana		Target Capaian Kinerja		Kebutuhan Dana/ Pagu Indikatif (Rp.)
						Program		Keluaran Sub Kegiatan		Hasil Kegiatan		Sebelum	Sesudah			Tolok Ukur	Target	
						Sebelum	Sesudah	Sebelum	Sesudah	Sebelum	Sesudah							
1	02 02 2.02 09	Pengelolaan Pelayanan Kesehatan Penderita Diabetes Melitus	Cakupan pemenuhan upaya kesehatan perorangan dan upaya kesehatan masyarakat	Jumlah Penderita Diabetes Melitus yang Mendapatkan Pelayanan Kesehatan Sesuai Standar	Meningkatnya kualitas derajat kesehatan masyarakat		89 %	89 %	791 Orang	791 Orang	100 %	100 %	0	0	DAK Non Fisik - BOKKB - BOK	Cakupan pemenuhan upaya kesehatan perorangan dan upaya kesehatan masyarakat	89 %	24,914,313
1	02 02 2.02 10	Pengelolaan Pelayanan Kesehatan Orang dengan Gangguan Jiwa Berat	Cakupan pemenuhan upaya kesehatan perorangan dan upaya kesehatan masyarakat	Jumlah Orang yang Mendapatkan Pelayanan Kesehatan Orang dengan Gangguan Jiwa Berat Sesuai Standar	Meningkatnya kualitas derajat kesehatan masyarakat		89 %	89 %	139 Orang	139 Orang	100 %	100 %	3,200,040	3,200,040	DAK Non Fisik - BOKKB - BOK	Cakupan pemenuhan upaya kesehatan perorangan dan upaya kesehatan masyarakat	89 %	24,914,313
1	02 02 2.02 11	Pengelolaan Pelayanan Kesehatan Orang Terduga Tuberkulosis	Cakupan pemenuhan upaya kesehatan perorangan dan upaya kesehatan masyarakat	Jumlah Orang Terduga Menderita Tuberkulosis yang Mendapatkan Pelayanan Sesuai Standar	Meningkatnya kualitas derajat kesehatan masyarakat		89 %	89 %	379 Orang	379 Orang	100 %	100 %	6,400,080	6,400,080	DAK Non Fisik - BOKKB - BOK	Cakupan pemenuhan upaya kesehatan perorangan dan upaya kesehatan masyarakat	89 %	24,914,313
1	02 02 2.02 12	Pengelolaan Pelayanan Kesehatan Orang dengan Risiko Terinfeksi HIV	Cakupan pemenuhan upaya kesehatan perorangan dan upaya kesehatan masyarakat	Jumlah Orang Terduga Menderita HIV yang Mendapatkan Pelayanan Sesuai Standar	Meningkatnya kualitas derajat kesehatan masyarakat		89 %	89 %	806 Orang	806 Orang	100 %	100 %	0	0	DAK Non Fisik - BOKKB - BOK	Cakupan pemenuhan upaya kesehatan perorangan dan upaya kesehatan masyarakat	89 %	24,914,313
1	02 02 2.02 13	Pengelolaan Pelayanan Kesehatan bagi Penduduk pada Kondisi Kejadian Luar Biasa (KLB)	Cakupan pemenuhan upaya kesehatan perorangan dan upaya kesehatan masyarakat	Jumlah Dokumen Hasil Pengelolaan Pelayanan Kesehatan bagi Penduduk pada Kondisi Kejadian Luar Biasa (KLB) Sesuai Standar	Meningkatnya kualitas derajat kesehatan masyarakat		89 %	89 %	12 Dokumen	12 Dokumen	100 %	100 %	0	0	DAK Non Fisik - BOKKB - BOK	Cakupan pemenuhan upaya kesehatan perorangan dan upaya kesehatan masyarakat	89 %	24,914,313
1	02 02 2.02 15	Pengelolaan Pelayanan Kesehatan Gizi Masyarakat	Cakupan pemenuhan upaya kesehatan perorangan dan upaya kesehatan masyarakat	Jumlah Dokumen Hasil Pengelolaan Pelayanan Kesehatan Gizi Masyarakat	Meningkatnya kualitas derajat kesehatan masyarakat		89 %	89 %	4 Dokumen	4 Dokumen	100 %	100 %	52,208,652	52,208,652	DAK Non Fisik - BOKKB - BOK	Cakupan pemenuhan upaya kesehatan perorangan dan upaya kesehatan masyarakat	89 %	24,914,313

**Perubahan Program dan Kegiatan Perangkat Daerah
Kabupaten Magelang
Tahun 2023**

Unit Organisasi : 1.02.0.00.0.00.01.0000 DINAS KESEHATAN
Sub Unit Organisasi : 1.02.0.00.0.00.01.0021 PUSKESMAS PAKIS

Kode	Urusan/ Bidang/ Kegiatan/ Sub Kegiatan	Indikator Kinerja			Rencana Tahun 2023										Catatan Penting	Prakiraan Maju Rencana Tahun 2024		
		Capaian Program	Keluaran Sub Kegiatan	Hasil Kegiatan	Lokasi Output Kegiatan	Target Capaian Kinerja						Pagu Indikatif (Rp.)		Sumber Dana		Target Capaian Kinerja		Kebutuhan Dana/ Pagu Indikatif (Rp.)
						Program		Keluaran Sub Kegiatan		Hasil Kegiatan		Sebelum	Sesudah			Tolok Ukur	Target	
						Sebelum	Sesudah	Sebelum	Sesudah	Sebelum	Sesudah							
1.02.02.2.02.16	Pengelolaan Pelayanan Kesehatan Kerja dan Olahraga	Cakupan pemenuhan upaya kesehatan perorangan dan upaya kesehatan masyarakat	Jumlah Dokumen Hasil Pengelolaan Pelayanan Kesehatan Kerja dan Olahraga	Meningkatnya kualitas derajat kesehatan masyarakat	Kab. Magelang, Pakis, Semua Kelurahan	89 %	89 %	4 Dokumen	4 Dokumen	100 %	100 %	0	0	DAK Non Fisik - BOKKB - BOK	Cakupan pemenuhan upaya kesehatan perorangan dan upaya kesehatan masyarakat	89 %	24,914,313	
1.02.02.2.02.17	Pengelolaan Pelayanan Kesehatan Lingkungan	Cakupan pemenuhan upaya kesehatan perorangan dan upaya kesehatan masyarakat	Jumlah Dokumen Hasil Pengelolaan Pelayanan Kesehatan Lingkungan	Meningkatnya kualitas derajat kesehatan masyarakat		89 %	89 %	6 Dokumen	6 Dokumen	100 %	100 %	8,693,442	8,693,442	DAK Non Fisik - BOKKB - BOK	Cakupan pemenuhan upaya kesehatan perorangan dan upaya kesehatan masyarakat	89 %	24,914,313	
1.02.02.2.02.18	Pengelolaan Pelayanan Promosi Kesehatan	Cakupan pemenuhan upaya kesehatan perorangan dan upaya kesehatan masyarakat	Jumlah Dokumen Hasil Pengelolaan Pelayanan Promosi Kesehatan	Meningkatnya kualitas derajat kesehatan masyarakat		89 %	89 %	4 Dokumen	4 Dokumen	100 %	100 %	51,227,268	51,227,268	DAK Non Fisik - BOKKB - BOK	Cakupan pemenuhan upaya kesehatan perorangan dan upaya kesehatan masyarakat	89 %	24,914,313	
1.02.02.2.02.20	Pengelolaan Surveilans Kesehatan	Cakupan pemenuhan upaya kesehatan perorangan dan upaya kesehatan masyarakat	Jumlah Dokumen Hasil Pengelolaan Surveilans Kesehatan	Meningkatnya kualitas derajat kesehatan masyarakat		89 %	89 %	12 Dokumen	12 Dokumen	100 %	100 %	8,000,100	8,000,100	DAK Non Fisik - BOKKB - BOK	Cakupan pemenuhan upaya kesehatan perorangan dan upaya kesehatan masyarakat	89 %	24,914,313	
1.02.02.2.02.22	Pengelolaan Pelayanan Kesehatan Jiwa dan NAPZA	Cakupan pemenuhan upaya kesehatan perorangan dan upaya kesehatan masyarakat	Jumlah Penyalahguna NAPZA yang Mendapatkan Pelayanan Kesehatan	Meningkatnya kualitas derajat kesehatan masyarakat		89 %	89 %	1 Orang	1 Orang	100 %	100 %	1,333,350	1,333,350	DAK Non Fisik - BOKKB - BOK	Cakupan pemenuhan upaya kesehatan perorangan dan upaya kesehatan masyarakat	89 %	24,914,313	
1.02.02.2.02.25	Pelayanan Kesehatan Penyakit Menular dan Tidak Menular	Cakupan pemenuhan upaya kesehatan perorangan dan upaya kesehatan masyarakat	Jumlah Dokumen Hasil Pelayanan Kesehatan Penyakit Menular dan Tidak Menular	Meningkatnya kualitas derajat kesehatan masyarakat		89 %	89 %	4 Dokumen	4 Dokumen	100 %	100 %	47,040,588	47,040,588	DAK Non Fisik - BOKKB - BOK	Cakupan pemenuhan upaya kesehatan perorangan dan upaya kesehatan masyarakat	89 %	24,914,313	

**Perubahan Program dan Kegiatan Perangkat Daerah
Kabupaten Magelang
Tahun 2023**

Unit Organisasi : 1.02.0.00.0.00.01.0000 DINAS KESEHATAN
Sub Unit Organisasi : 1.02.0.00.0.00.01.0021 PUSKESMAS PAKIS

Kode	Urusan/ Bidang Urusan/ Program/ Kegiatan/ Sub Kegiatan	Indikator Kinerja			Rencana Tahun 2023										Catatan Penting	Prakiraan Maju Rencana Tahun 2024		
		Capaian Program	Keluaran Sub Kegiatan	Hasil Kegiatan	Lokasi Output Kegiatan	Target Capaian Kinerja						Pagu Indikatif (Rp.)		Sumber Dana		Target Capaian Kinerja		Kebutuhan Dana/ Pagu Indikatif (Rp.)
						Program		Keluaran Sub Kegiatan		Hasil Kegiatan		Sebelum	Sesudah			Tolok Ukur	Target	
						Sebelum	Sesudah	Sebelum	Sesudah	Sebelum	Sesudah							
1	02 02 2.02 28	Pengambilan dan Pengiriman Spesimen Penyakit Potensial KLB ke Laboratorium Rujukan/Nasional	Cakupan pemenuhan upaya kesehatan perorangan dan upaya kesehatan masyarakat	Jumlah Spesimen Penyakit Potensial Kejadian Luar Biasa (KLB) ke Laboratorium Rujukan/Nasional yang Didistribusikan	Meningkatnya kualitas derajat kesehatan masyarakat		89 %	89 %	1 Paket	1 Paket	100 %	100 %	0	0	DAK Non Fisik - BOKKB - BOK	Cakupan pemenuhan upaya kesehatan perorangan dan upaya kesehatan masyarakat	89 %	24,914,313
1	02 02 2.02 33	Operasional Pelayanan Puskesmas	Cakupan pemenuhan upaya kesehatan perorangan dan upaya kesehatan masyarakat	Jumlah Dokumen Operasional Pelayanan Puskesmas	Meningkatnya kualitas derajat kesehatan masyarakat		89 %	89 %	4 Dokumen	4 Dokumen	100 %	100 %	93,581,820	93,581,820	DAK Non Fisik - BOKKB - BOK	Cakupan pemenuhan upaya kesehatan perorangan dan upaya kesehatan masyarakat	89 %	24,914,313
1	02 02 2.02 36	Investigasi Awal Kejadian Tidak Diharapkan (Kejadian Ikutan Pasca Imunisasi dan Pemberian Obat Massal)	Cakupan pemenuhan upaya kesehatan perorangan dan upaya kesehatan masyarakat	Jumlah Laporan Hasil Investigasi Awal Kejadian Tidak Diharapkan (Kejadian Ikutan Pasca Imunisasi dan Pemberian Obat Massal)	Meningkatnya kualitas derajat kesehatan masyarakat		89 %	89 %	4 Laporan	4 Laporan	100 %	100 %	2,133,360	2,133,360	DAK Non Fisik - BOKKB - BOK	Cakupan pemenuhan upaya kesehatan perorangan dan upaya kesehatan masyarakat	89 %	24,914,313
1	02 02 2.02 37	Pelaksanaan Kewaspadaan Dini dan Respon Wabah	Cakupan pemenuhan upaya kesehatan perorangan dan upaya kesehatan masyarakat	Jumlah Dokumen Hasil Pelaksanaan Kewaspadaan Dini dan Respon Wabah	Meningkatnya kualitas derajat kesehatan masyarakat		89 %	89 %	4 Dokumen	4 Dokumen	100 %	100 %	0	0	DAK Non Fisik - BOKKB - BOK	Cakupan pemenuhan upaya kesehatan perorangan dan upaya kesehatan masyarakat	89 %	24,914,313
1	02 03	PROGRAM PENINGKATAN KAPASITAS SUMBER DAYA MANUSIA KESEHATAN										0	0				24,914,313	
1	02 03 2.02	Perencanaan Kebutuhan dan Pendayagunaan Sumber Daya Manusia Kesehatan untuk UKP dan UKM di Wilayah Kabupaten/Kota										0	0				24,914,313	
1	02 03 2.02 02	Pemenuhan Kebutuhan Sumber Daya Manusia Kesehatan Sesuai Standar	Cakupan kapasitas sumber daya manusia kesehatan	Jumlah Sumber Daya Manusia Kesehatan yang Memenuhi Standar di Fasilitas Pelayanan Kesehatan (Fasyankes)	Meningkatnya kualitas pelayanan kesehatan		98 %	98 %	3 Orang	3 Orang	100 %	100 %	0	0	DAK Non Fisik - BOKKB - BOK	Cakupan kapasitas sumber daya manusia kesehatan	98 %	24,914,313
1	02 05	PROGRAM PEMBERDAYAAN MASYARAKAT BIDANG KESEHATAN										42,240,528	42,240,528				24,914,313	
1	02 05 2.03	Pengembangan dan Pelaksanaan Upaya Kesehatan Bersumber Daya Masyarakat (UKBM) Tingkat Daerah Kabupaten/Kota										42,240,528	42,240,528				24,914,313	

**Perubahan Program dan Kegiatan Perangkat Daerah
Kabupaten Magelang
Tahun 2023**

Unit Organisasi : 1.02.0.00.0.00.01.0000 DINAS KESEHATAN
Sub Unit Organisasi : 1.02.0.00.0.00.01.0021 PUSKESMAS PAKIS

Kode	Urusan/ Bidang Urusan/ Program/ Kegiatan/ Sub Kegiatan	Indikator Kinerja			Rencana Tahun 2023										Catatan Penting	Prakiraan Maju Rencana Tahun 2024		
		Capaian Program	Keluaran Sub Kegiatan	Hasil Kegiatan	Lokasi Output Kegiatan	Target Capaian Kinerja						Pagu Indikatif (Rp.)		Sumber Dana		Target Capaian Kinerja		Kebutuhan Dana/ Pagu Indikatif (Rp.)
						Program		Keluaran Sub Kegiatan		Hasil Kegiatan		Sebelum	Sesudah			Tolok Ukur	Target	
						Sebelum	Sesudah	Sebelum	Sesudah	Sebelum	Sesudah							
1.02.05.2.03.01	Bimbingan Teknis dan Supervisi Pengembangan dan Pelaksanaan Upaya Kesehatan Bersumber Daya Masyarakat (UKBM)	Cakupan Pembinaan UKBM	Jumlah Dokumen Hasil Bimbingan Teknis dan Supervisi Upaya Kesehatan Bersumber Daya Masyarakat (UKBM)	Meningkatnya kualitas derajat kesehatan masyarakat		100 %	100 %	4 Dokumen	4 Dokumen	100 %	100 %	42,240,528	42,240,528	DAK Non Fisik - BOKKB - BOK	Cakupan Pembinaan UKBM	100 %	24,914,313	
TOTAL												3,353,757,946	3,945,221,326			3,625,914,973		

**Perubahan Program dan Kegiatan Perangkat Daerah
Kabupaten Magelang
Tahun 2023**

Unit Organisasi : 1.02.0.00.0.00.01.0000 DINAS KESEHATAN

Sub Unit Organisasi : 1.02.0.00.0.00.01.0022 PUSKESMAS NGABLAK

Kode	Urusan/ Bidang Urusan/ Program/ Kegiatan/ Sub Kegiatan	Indikator Kinerja			Rencana Tahun 2023								Catatan Penting	Prakiraan Maju Rencana Tahun 2024					
		Capaian Program	Keluaran Sub Kegiatan	Hasil Kegiatan	Lokasi Output Kegiatan	Target Capaian Kinerja						Pagu Indikatif (Rp.)		Sumber Dana	Target Capaian Kinerja		Kebutuhan Dana/ Pagu Indikatif (Rp.)		
						Program		Keluaran Sub Kegiatan		Hasil Kegiatan					Tolok Ukur	Target			
						Sebelum	Sesudah	Sebelum	Sesudah	Sebelum	Sesudah	Sebelum						Sesudah	
1		URUSAN PEMERINTAHAN WAJIB YANG BERKAITAN DENGAN PELAYANAN DASAR																	
1	02	URUSAN PEMERINTAHAN BIDANG KESEHATAN												2,067,951,533	2,595,864,879		2,258,365,811		
1	02	01	PROGRAM PENUNJANG URUSAN PEMERINTAHAN DAERAH KABUPATEN/KOTA												1,595,617,547	2,123,530,893		1,635,507,986	
1	02	01	2.10	Peningkatan Pelayanan BLUD												1,595,617,547	2,123,530,893		1,635,507,986
1	02	01	2.10	01	Pelayanan dan Penunjang Pelayanan BLUD	Persentase ketercapaian pelayanan umum dan kepegawaian perangkat daerah Persentase ketercapaian perencanaan, evaluasi kinerja OPD, dan keuangan perangkat daerah	Jumlah BLUD yang Menyediakan Pelayanan dan Penunjang Pelayanan	Meningkatnya kualitas pelayanan kesehatan		100 % 100 %	100 % 100 %	1 Unit Kerja 1 Unit Kerja	100 % 100 %	1,595,617,547	2,123,530,893	Pendapatan dari BLUD	Persentase ketercapaian pelayanan umum dan kepegawaian perangkat daerah Persentase ketercapaian perencanaan, evaluasi kinerja OPD, dan keuangan perangkat daerah	100 % 100 %	1,635,507,986
1	02	02	PROGRAM PEMENUHAN UPAYA KESEHATAN PERORANGAN DAN UPAYA KESEHATAN MASYARAKAT												430,520,130	430,520,130		573,029,199	
1	02	02	2.01	Penyediaan Fasilitas Pelayanan Kesehatan untuk UKM dan UKP Kewenangan Daerah Kabupaten/Kota												7,914,680	7,914,680		0
1	02	02	2.01	20	Pemeliharaan Rutin dan Berkala Alat Kesehatan/Alat Penunjang Medik Fasilitas Pelayanan Kesehatan	Cakupan pemenuhan upaya kesehatan perorangan dan upaya kesehatan masyarakat	Jumlah Alat Kesehatan/Alat Penunjang Medik Fasilitas Layanan Kesehatan yang Terpelihara Sesuai Standar	Meningkatnya kualitas derajat kesehatan masyarakat		89 %		18 Unit 18 Unit	100 %	7,914,680	7,914,680	DAK Non Fisik-BOKKB-BOK	Cakupan pemenuhan upaya kesehatan perorangan dan upaya kesehatan masyarakat	89 %	0
1	02	02	2.02	Penyediaan Layanan Kesehatan untuk UKM dan UKP Rujukan Tingkat Daerah Kabupaten/Kota												422,605,450	422,605,450		573,029,199
1	02	02	2.02	01	Pengelolaan Pelayanan Kesehatan Ibu Hamil	Cakupan pemenuhan upaya kesehatan perorangan dan upaya kesehatan masyarakat	Jumlah Ibu Hamil yang Mendapatkan Pelayanan Kesehatan Sesuai Standar	Meningkatnya kualitas derajat kesehatan masyarakat		89 %	89 %	487 Orang 487 Orang	100 % 100 %	122,304,492	122,304,492	DAK Non Fisik - BOKKB - BOK	Cakupan pemenuhan upaya kesehatan perorangan dan upaya kesehatan masyarakat	89 %	24,914,313
1	02	02	2.02	02	Pengelolaan Pelayanan Kesehatan Ibu Bersalin	Cakupan pemenuhan upaya kesehatan perorangan dan upaya kesehatan masyarakat	Jumlah Ibu Bersalin yang Mendapatkan Pelayanan Kesehatan Sesuai Standar	Meningkatnya kualitas derajat kesehatan masyarakat		89 %	89 %	436 Orang 436 Orang	100 % 100 %	0	0	DAK Non Fisik - BOKKB - BOK	Cakupan pemenuhan upaya kesehatan perorangan dan upaya kesehatan masyarakat	89 %	24,914,313

**Perubahan Program dan Kegiatan Perangkat Daerah
Kabupaten Magelang
Tahun 2023**

Unit Organisasi : 1.02.0.00.0.00.01.0000 DINAS KESEHATAN

Sub Unit Organisasi : 1.02.0.00.0.00.01.0022 PUSKESMAS NGABLAK

Kode	Urusan/ Bidang Urusan/ Program/ Kegiatan/ Sub Kegiatan	Indikator Kinerja			Rencana Tahun 2023										Catatan Penting	Prakiraan Maju Rencana Tahun 2024					
		Capaian Program	Keluaran Sub Kegiatan	Hasil Kegiatan	Lokasi Output Kegiatan	Target Capaian Kinerja						Pagu Indikatif (Rp.)		Sumber Dana		Target Capaian Kinerja		Kebutuhan Dana/ Pagu Indikatif (Rp.)			
						Program		Keluaran Sub Kegiatan		Hasil Kegiatan		Sebelum	Sesudah			Tolok Ukur	Target				
						Sebelum	Sesudah	Sebelum	Sesudah	Sebelum	Sesudah										
1	02	02	2.02	03	Pengelolaan Pelayanan Kesehatan Bayi Baru Lahir	Cakupan pemenuhan upaya kesehatan perorangan dan upaya kesehatan masyarakat	Jumlah Bayi Baru Lahir yang Mendapatkan Pelayanan Kesehatan Sesuai Standar	Meningkatnya kualitas derajat kesehatan masyarakat		89 %	89 %	441 Orang	441 Orang	100 %	100 %	0	0	DAK Non Fisik - BOKKB - BOK	Cakupan pemenuhan upaya kesehatan perorangan dan upaya kesehatan masyarakat	89 %	24,914,313
1	02	02	2.02	04	Pengelolaan Pelayanan Kesehatan Balita	Cakupan pemenuhan upaya kesehatan perorangan dan upaya kesehatan masyarakat	Jumlah Balita yang Mendapatkan Pelayanan Kesehatan Sesuai Standar	Meningkatnya kualitas derajat kesehatan masyarakat		89 %	89 %	2491 Orang	2491 Orang	100 %	100 %	5,120,064	5,120,064	DAK Non Fisik- BOKKB-BOK	Cakupan pemenuhan upaya kesehatan perorangan dan upaya kesehatan masyarakat	89 %	24,914,313
1	02	02	2.02	05	Pengelolaan Pelayanan Kesehatan pada Usia Pendidikan Dasar	Cakupan pemenuhan upaya kesehatan perorangan dan upaya kesehatan masyarakat	Jumlah Anak Usia Pendidikan Dasar yang Mendapatkan Pelayanan Kesehatan Sesuai Standar	Meningkatnya kualitas derajat kesehatan masyarakat		89 %	89 %	4923 Orang	4923 Orang	100 %	100 %	0	0	DAK Non Fisik - BOKKB - BOK	Cakupan pemenuhan upaya kesehatan perorangan dan upaya kesehatan masyarakat	89 %	24,914,313
1	02	02	2.02	06	Pengelolaan Pelayanan Kesehatan pada Usia Produktif	Cakupan pemenuhan upaya kesehatan perorangan dan upaya kesehatan masyarakat	Jumlah Penduduk Usia Produktif yang Mendapatkan Pelayanan Kesehatan Sesuai Standar	Meningkatnya kualitas derajat kesehatan masyarakat		89 %	89 %	27.399 Orang	27.399 Orang	100 %	100 %	5,280,066	5,280,066	DAK Non Fisik- BOKKB-BOKB	Cakupan pemenuhan upaya kesehatan perorangan dan upaya kesehatan masyarakat	89 %	0
1	02	02	2.02	07	Pengelolaan Pelayanan Kesehatan pada Usia Lanjut	Cakupan pemenuhan upaya kesehatan perorangan dan upaya kesehatan masyarakat	Jumlah Penduduk Usia Lanjut yang Mendapatkan Pelayanan Kesehatan Sesuai Standar	Meningkatnya kualitas derajat kesehatan masyarakat		89 %	89 %	6078 Orang	6078 Orang	100 %	100 %	3,144,064	3,144,064	DAK Non Fisik - BOKKB - BOK	Cakupan pemenuhan upaya kesehatan perorangan dan upaya kesehatan masyarakat	89 %	24,914,313
1	02	02	2.02	08	Pengelolaan Pelayanan Kesehatan Penderita Hipertensi	Cakupan pemenuhan upaya kesehatan perorangan dan upaya kesehatan masyarakat	Jumlah Penderita Hipertensi yang Mendapatkan Pelayanan Kesehatan Sesuai Standar	Meningkatnya kualitas derajat kesehatan masyarakat		89 %	89 %	12945 Orang	12945 Orang	100 %	100 %	0	0	DAK Non Fisik - BOKKB - BOK	Cakupan pemenuhan upaya kesehatan perorangan dan upaya kesehatan masyarakat	89 %	24,914,313

**Perubahan Program dan Kegiatan Perangkat Daerah
Kabupaten Magelang
Tahun 2023**

Unit Organisasi : 1.02.0.00.0.00.01.0000 DINAS KESEHATAN

Sub Unit Organisasi : 1.02.0.00.0.00.01.0022 PUSKESMAS NGABLAH

Kode	Urusan/ Bidang Urusan/ Program/ Kegiatan/ Sub Kegiatan	Indikator Kinerja			Rencana Tahun 2023										Catatan Penting	Prakiraan Maju Rencana Tahun 2024			
		Capaian Program	Keluaran Sub Kegiatan	Hasil Kegiatan	Lokasi Output Kegiatan	Target Capaian Kinerja						Pagu Indikatif (Rp.)		Sumber Dana		Target Capaian Kinerja		Kebutuhan Dana/ Pagu Indikatif (Rp.)	
						Program		Keluaran Sub Kegiatan		Hasil Kegiatan		Sebelum	Sesudah			Tolok Ukur	Target		
						Sebelum	Sesudah	Sebelum	Sesudah	Sebelum	Sesudah								
1	02 02 2.02 09	Pengelolaan Pelayanan Kesehatan Penderita Diabetes Melitus	Cakupan pemenuhan upaya kesehatan perorangan dan upaya kesehatan masyarakat	Jumlah Penderita Diabetes Melitus yang Mendapatkan Pelayanan Kesehatan Sesuai Standar		Meningkatnya kualitas derajat kesehatan masyarakat		89 %	89 %	605 Orang	605 Orang	100 %	100 %	0	0	DAK Non Fisik - BOKKB - BOK	Cakupan pemenuhan upaya kesehatan perorangan dan upaya kesehatan masyarakat	89 %	24,914,313
1	02 02 2.02 10	Pengelolaan Pelayanan Kesehatan Orang dengan Gangguan Jiwa Berat	Cakupan pemenuhan upaya kesehatan perorangan dan upaya kesehatan masyarakat	Jumlah Orang yang Mendapatkan Pelayanan Kesehatan Orang dengan Gangguan Jiwa Berat Sesuai Standar		Meningkatnya kualitas derajat kesehatan masyarakat		89 %	89 %	106 Orang	106 Orang	100 %	100 %	2,560,032	2,560,032	DAK Non Fisik - BOKKB - BOK	Cakupan pemenuhan upaya kesehatan perorangan dan upaya kesehatan masyarakat	89 %	24,914,313
1	02 02 2.02 11	Pengelolaan Pelayanan Kesehatan Orang Terduga Tuberkulosis	Cakupan pemenuhan upaya kesehatan perorangan dan upaya kesehatan masyarakat	Jumlah Orang Terduga Menderita Tuberkulosis yang Mendapatkan Pelayanan Sesuai Standar		Meningkatnya kualitas derajat kesehatan masyarakat		89 %	89 %	289 Orang	289 Orang	100 %	100 %	34,133,760	34,133,760	DAK Non Fisik - BOKKB - BOK	Cakupan pemenuhan upaya kesehatan perorangan dan upaya kesehatan masyarakat	89 %	24,914,313
1	02 02 2.02 12	Pengelolaan Pelayanan Kesehatan Orang dengan Risiko Terinfeksi HIV	Cakupan pemenuhan upaya kesehatan perorangan dan upaya kesehatan masyarakat	Jumlah Orang Terduga Menderita HIV yang Mendapatkan Pelayanan Sesuai Standar		Meningkatnya kualitas derajat kesehatan masyarakat		89 %	89 %	615 Orang	615 Orang	100 %	100 %	0	0	DAK Non Fisik - BOKKB - BOK	Cakupan pemenuhan upaya kesehatan perorangan dan upaya kesehatan masyarakat	89 %	24,914,313
1	02 02 2.02 13	Pengelolaan Pelayanan Kesehatan bagi Penduduk pada Kondisi Kejadian Luar Biasa (KLB)	Cakupan pemenuhan upaya kesehatan perorangan dan upaya kesehatan masyarakat	Jumlah Dokumen Hasil Pengelolaan Pelayanan Kesehatan bagi Penduduk pada Kondisi Kejadian Luar Biasa (KLB) Sesuai Standar		Meningkatnya kualitas derajat kesehatan masyarakat		89 %	89 %	12 Dokumen	12 Dokumen	100 %	100 %	0	0	DAK Non Fisik - BOKKB - BOK	Cakupan pemenuhan upaya kesehatan perorangan dan upaya kesehatan masyarakat	89 %	24,914,313
1	02 02 2.02 15	Pengelolaan Pelayanan Kesehatan Gizi Masyarakat	Cakupan pemenuhan upaya kesehatan perorangan dan upaya kesehatan masyarakat	Jumlah Dokumen Hasil Pengelolaan Pelayanan Kesehatan Gizi Masyarakat		Meningkatnya kualitas derajat kesehatan masyarakat		89 %	89 %	4 Dokumen	4 Dokumen	100 %	100 %	44,800,074	44,800,074	DAK Non Fisik - BOKKB - BOK	Cakupan pemenuhan upaya kesehatan perorangan dan upaya kesehatan masyarakat	89 %	24,914,313

**Perubahan Program dan Kegiatan Perangkat Daerah
Kabupaten Magelang
Tahun 2023**

Unit Organisasi : 1.02.0.00.0.00.01.0000 DINAS KESEHATAN

Sub Unit Organisasi : 1.02.0.00.0.00.01.0022 PUSKESMAS NGABLAH

Kode	Urusan/ Bidang/ Kegiatan/ Sub Kegiatan	Indikator Kinerja			Rencana Tahun 2023										Catatan Penting	Prakiraan Maju Rencana Tahun 2024				
		Capaian Program	Keluaran Sub Kegiatan	Hasil Kegiatan	Lokasi Output Kegiatan	Target Capaian Kinerja						Pagu Indikatif (Rp.)		Sumber Dana		Target Capaian Kinerja		Kebutuhan Dana/ Pagu Indikatif (Rp.)		
						Program		Keluaran Sub Kegiatan		Hasil Kegiatan		Sebelum	Sesudah			Sebelum	Sesudah		Tolok Ukur	Target
						Sebelum	Sesudah	Sebelum	Sesudah	Sebelum	Sesudah									
1.02.02.2.02.16	Pengelolaan Pelayanan Kesehatan Kerja dan Olahraga	Cakupan pemenuhan upaya kesehatan perorangan dan upaya kesehatan masyarakat	Jumlah Dokumen Hasil Pengelolaan Pelayanan Kesehatan Kerja dan Olahraga	Meningkatnya kualitas derajat kesehatan masyarakat		89 %	89 %	4 Dokumen	4 Dokumen	100 %	100 %	1,050,000	1,050,000	DAK Non Fisik - BOKKB - BOK	Cakupan pemenuhan upaya kesehatan perorangan dan upaya kesehatan masyarakat	89 %	24,914,313			
1.02.02.2.02.17	Pengelolaan Pelayanan Kesehatan Lingkungan	Cakupan pemenuhan upaya kesehatan perorangan dan upaya kesehatan masyarakat	Jumlah Dokumen Hasil Pengelolaan Pelayanan Kesehatan Lingkungan	Meningkatnya kualitas derajat kesehatan masyarakat		89 %	89 %	6 Dokumen	6 Dokumen	100 %	100 %	3,413,376	3,413,376	DAK Non Fisik - BOKKB - BOK	Cakupan pemenuhan upaya kesehatan perorangan dan upaya kesehatan masyarakat	89 %	24,914,313			
1.02.02.2.02.18	Pengelolaan Pelayanan Promosi Kesehatan	Cakupan pemenuhan upaya kesehatan perorangan dan upaya kesehatan masyarakat	Jumlah Dokumen Hasil Pengelolaan Pelayanan Promosi Kesehatan	Meningkatnya kualitas derajat kesehatan masyarakat		89 %	89 %	4 Dokumen	4 Dokumen	100 %	100 %	9,763,350	9,763,350	DAK Non Fisik - BOKKB - BOK	Cakupan pemenuhan upaya kesehatan perorangan dan upaya kesehatan masyarakat	89 %	24,914,313			
1.02.02.2.02.20	Pengelolaan Surveilans Kesehatan	Cakupan pemenuhan upaya kesehatan perorangan dan upaya kesehatan masyarakat	Jumlah Dokumen Hasil Pengelolaan Surveilans Kesehatan	Meningkatnya kualitas derajat kesehatan masyarakat		89 %	89 %	12 Dokumen	12 Dokumen	100 %	100 %	0	0	DAK Non Fisik - BOKKB - BOK	Cakupan pemenuhan upaya kesehatan perorangan dan upaya kesehatan masyarakat	89 %	24,914,313			
1.02.02.2.02.22	Pengelolaan Pelayanan Kesehatan Jiwa dan NAPZA	Cakupan pemenuhan upaya kesehatan perorangan dan upaya kesehatan masyarakat	Jumlah Penyalahguna NAPZA yang Mendapatkan Pelayanan Kesehatan	Meningkatnya kualitas derajat kesehatan masyarakat		89 %	89 %	1 Orang	1 Orang	100 %	100 %	0	0	DAK Non Fisik - BOKKB - BOK	Cakupan pemenuhan upaya kesehatan perorangan dan upaya kesehatan masyarakat	89 %	24,914,313			
1.02.02.2.02.25	Pelayanan Kesehatan Penyakit Menular dan Tidak Menular	Cakupan pemenuhan upaya kesehatan perorangan dan upaya kesehatan masyarakat	Jumlah Dokumen Hasil Pelayanan Kesehatan Penyakit Menular dan Tidak Menular	Meningkatnya kualitas derajat kesehatan masyarakat		89 %	89 %	4 Dokumen	4 Dokumen	100 %	100 %	88,534,440	88,534,440	DAK Non Fisik - BOKKB - BOK	Cakupan pemenuhan upaya kesehatan perorangan dan upaya kesehatan masyarakat	89 %	24,914,313			

**Perubahan Program dan Kegiatan Perangkat Daerah
Kabupaten Magelang
Tahun 2023**

Unit Organisasi : 1.02.0.00.0.00.01.0000 DINAS KESEHATAN

Sub Unit Organisasi : 1.02.0.00.0.00.01.0022 PUSKESMAS NGABLAH

Kode	Urusan/ Bidang Urusan/ Program/ Kegiatan/ Sub Kegiatan	Indikator Kinerja			Rencana Tahun 2023										Catatan Penting	Prakiraan Maju Rencana Tahun 2024		
		Capaian Program	Keluaran Sub Kegiatan	Hasil Kegiatan	Lokasi Output Kegiatan	Target Capaian Kinerja						Pagu Indikatif (Rp.)		Sumber Dana		Target Capaian Kinerja		Kebutuhan Dana/ Pagu Indikatif (Rp.)
						Program		Keluaran Sub Kegiatan		Hasil Kegiatan		Sebelum	Sesudah			Tolok Ukur	Target	
						Sebelum	Sesudah	Sebelum	Sesudah	Sebelum	Sesudah							
1	02 02 2.02 28	Pengambilan dan Pengiriman Spesimen Penyakit Potensial KLB ke Laboratorium Rujukan/Nasional	Cakupan pemenuhan upaya kesehatan perorangan dan upaya kesehatan masyarakat	Jumlah Spesimen Penyakit Potensial Kejadian Luar Biasa (KLB) ke Laboratorium Rujukan/Nasional yang Didistribusikan	Meningkatnya kualitas derajat kesehatan masyarakat		89 %	89 %	1 Paket	1 Paket	100 %	100 %	0	0	DAK Non Fisik - BOKKB - BOK	Cakupan pemenuhan upaya kesehatan perorangan dan upaya kesehatan masyarakat	89 %	24,914,313
1	02 02 2.02 33	Operasional Pelayanan Puskesmas	Cakupan pemenuhan upaya kesehatan perorangan dan upaya kesehatan masyarakat	Jumlah Dokumen Operasional Pelayanan Puskesmas	Meningkatnya kualitas derajat kesehatan masyarakat		89 %	89 %	4 Dokumen	4 Dokumen	100 %	100 %	97,275,000	97,275,000	DAK Non Fisik - BOKKB - BOK	Cakupan pemenuhan upaya kesehatan perorangan dan upaya kesehatan masyarakat	89 %	24,914,313
1	02 02 2.02 36	Investigasi Awal Kejadian Tidak Diharapkan (Kejadian Ikutan Pasca Imunisasi dan Pemberian Obat Massal)	Cakupan pemenuhan upaya kesehatan perorangan dan upaya kesehatan masyarakat	Jumlah Laporan Hasil Investigasi Awal Kejadian Tidak Diharapkan (Kejadian Ikutan Pasca Imunisasi dan Pemberian Obat Massal)	Meningkatnya kualitas derajat kesehatan masyarakat		89 %	89 %	4 Laporan	4 Laporan	100 %	100 %	3,520,044	3,520,044	DAK Non Fisik - BOKKB - BOK	Cakupan pemenuhan upaya kesehatan perorangan dan upaya kesehatan masyarakat	89 %	24,914,313
1	02 02 2.02 37	Pelaksanaan Kewaspadaan Dini dan Respon Wabah	Cakupan pemenuhan upaya kesehatan perorangan dan upaya kesehatan masyarakat	Jumlah Dokumen Hasil Pelaksanaan Kewaspadaan Dini dan Respon Wabah	Meningkatnya kualitas derajat kesehatan masyarakat		89 %	89 %	4 Dokumen	4 Dokumen	100 %	100 %	0	0	DAK Non Fisik - BOKKB - BOK	Cakupan pemenuhan upaya kesehatan perorangan dan upaya kesehatan masyarakat	89 %	24,914,313
1	02 02 2.02 42	Pengelolaan pelayanan kesehatan Malaria	Cakupan pemenuhan upaya kesehatan perorangan dan upaya kesehatan masyarakat	Jumlah orang yang mendapatkan pelayanan kesehatan malaria	Meningkatnya kualitas derajat kesehatan masyarakat	Kab. Magelang, Ngablak, Semua Kelurahan	89 %	89 %	1 Orang	1 Orang	100 %	100 %	1,706,688	1,706,688	DAK Non Fisik- BOKKB-BOK	Cakupan pemenuhan upaya kesehatan perorangan dan upaya kesehatan masyarakat	89 %	0
1	02 03	PROGRAM PENINGKATAN KAPASITAS SUMBER DAYA MANUSIA KESEHATAN										0	0				24,914,313	
1	02 03 2.02	Perencanaan Kebutuhan dan Pendayagunaan Sumber Daya Manusia Kesehatan untuk UKP dan UKM di Wilayah Kabupaten/Kota										0	0				24,914,313	
1	02 03 2.02 02	Pemenuhan Kebutuhan Sumber Daya Manusia Kesehatan Sesuai Standar	Cakupan kapasitas sumber daya manusia kesehatan	Jumlah Sumber Daya Manusia Kesehatan yang Memenuhi Standar di Fasilitas Pelayanan Kesehatan (Fasyankes)	Meningkatnya kualitas pelayanan kesehatan		98 %	98 %	2 Orang	2 Orang	100 %	100 %	0	0	DAK Non Fisik - BOKKB - BOK	Cakupan kapasitas sumber daya manusia kesehatan	98 %	24,914,313
1	02 05	PROGRAM PEMBERDAYAAN MASYARAKAT BIDANG KESEHATAN										41,813,856	41,813,856				24,914,313	

**Perubahan Program dan Kegiatan Perangkat Daerah
Kabupaten Magelang
Tahun 2023**

Unit Organisasi : 1.02.0.00.0.00.01.0000 DINAS KESEHATAN
Sub Unit Organisasi : 1.02.0.00.0.00.01.0022 PUSKESMAS NGABLAK

Kode	Urusan/ Bidang Urusan/ Program/ Kegiatan/ Sub Kegiatan	Indikator Kinerja			Rencana Tahun 2023								Catatan Penting	Prakiraan Maju Rencana Tahun 2024							
		Capaian Program	Keluaran Sub Kegiatan	Hasil Kegiatan	Lokasi Output Kegiatan	Target Capaian Kinerja						Pagu Indikatif (Rp.)		Sumber Dana	Target Capaian Kinerja		Kebutuhan Dana/ Pagu Indikatif (Rp.)				
						Program		Keluaran Sub Kegiatan		Hasil Kegiatan		Sebelum			Sesudah	Tolok Ukur		Target			
						Sebelum	Sesudah	Sebelum	Sesudah	Sebelum	Sesudah										
1	02	05	2.03	Pengembangan dan Pelaksanaan Upaya Kesehatan Bersumber Daya Masyarakat (UKBM) Tingkat Daerah Kabupaten/Kota								41,813,856	41,813,856				24,914,313				
1	02	05	2.03	01	Bimbingan Teknis dan Supervisi Pengembangan dan Pelaksanaan Upaya Kesehatan Bersumber Daya Masyarakat (UKBM)	Cakupan Pembinaan UKBM	Jumlah Dokumen Hasil Bimbingan Teknis dan Supervisi Upaya Kesehatan Bersumber Daya Masyarakat (UKBM)	Meningkatnya kualitas derajat kesehatan masyarakat		100 %	100 %	4 Dokumen	4 Dokumen	100 %	100 %	41,813,856	41,813,856	DAK Non Fisik - BOKKB - BOK	Cakupan Pembinaan UKBM	100 %	24,914,313
TOTAL												2,067,951,533	2,595,864,879				2,258,365,811				

**Perubahan Program dan Kegiatan Perangkat Daerah
Kabupaten Magelang
Tahun 2023**

Unit Organisasi : 1.02.0.00.0.00.01.0000 DINAS KESEHATAN

Sub Unit Organisasi : 1.02.0.00.0.00.01.0023 PUSKESMAS GRABAG I

Kode	Urusan/ Bidang Urusan/ Program/ Kegiatan/ Sub Kegiatan	Indikator Kinerja			Rencana Tahun 2023								Catatan Penting	Prakiraan Maju Rencana Tahun 2024							
		Capaian Program	Keluaran Sub Kegiatan	Hasil Kegiatan	Lokasi Output Kegiatan	Target Capaian Kinerja						Pagu Indikatif (Rp.)		Sumber Dana	Target Capaian Kinerja		Kebutuhan Dana/ Pagu Indikatif (Rp.)				
						Program		Keluaran Sub Kegiatan		Hasil Kegiatan					Tolok Ukur	Target					
						Sebelum	Sesudah	Sebelum	Sesudah	Sebelum	Sesudah	Sebelum						Sesudah			
1		URUSAN PEMERINTAHAN WAJIB YANG BERKAITAN DENGAN PELAYANAN DASAR																			
1	02	URUSAN PEMERINTAHAN BIDANG KESEHATAN												6,478,880,146	5,828,586,574		6,728,045,764				
1	02	01	PROGRAM PENUNJANG URUSAN PEMERINTAHAN DAERAH KABUPATEN/KOTA												5,956,280,916	5,305,987,344		6,105,187,939			
1	02	01	2.10	Peningkatan Pelayanan BLUD												5,956,280,916	5,305,987,344		6,105,187,939		
1	02	01	2.10	01	Pelayanan dan Penunjang Pelayanan BLUD	Persentase ketercapaian pelayanan umum dan kepegawaian perangkat daerah Persentase ketercapaian perencanaan, evaluasi kinerja OPD, dan keuangan perangkat daerah	Jumlah BLUD yang Menyediakan Pelayanan dan Penunjang Pelayanan	Meningkatnya kualitas pelayanan kesehatan		100 % 100 %	100 % 100 %	1 Unit Kerja	1 Unit Kerja	100 % 100 %	100 % 100 %	5,956,280,916	5,305,987,344	Pendapatan dari BLUD	Persentase ketercapaian pelayanan umum dan kepegawaian perangkat daerah Persentase ketercapaian perencanaan, evaluasi kinerja OPD, dan keuangan perangkat daerah	100 % 100 %	6,105,187,939
1	02	02	PROGRAM PEMENUHAN UPAYA KESEHATAN PERORANGAN DAN UPAYA KESEHATAN MASYARAKAT												476,998,660	476,998,660		573,029,199			
1	02	02	2.01	Penyediaan Fasilitas Pelayanan Kesehatan untuk UKM dan UKP Kewenangan Daerah Kabupaten/Kota												7,910,040	7,910,040		0		
1	02	02	2.01	20	Pemeliharaan Rutin dan Berkala Alat Kesehatan/Alat Penunjang Medik Fasilitas Pelayanan Kesehatan		Jumlah Alat Kesehatan/Alat Penunjang Medik Fasilitas Layanan Kesehatan yang Terpelihara Sesuai Standar					20 Unit	20 Unit			7,910,040	7,910,040	DAK Non Fisik- BOKKB- BOK		0	
1	02	02	2.02	Penyediaan Layanan Kesehatan untuk UKM dan UKP Rujukan Tingkat Daerah Kabupaten/Kota												469,088,620	469,088,620		573,029,199		
1	02	02	2.02	01	Pengelolaan Pelayanan Kesehatan Ibu Hamil	Cakupan pemenuhan upaya kesehatan perorangan dan upaya kesehatan masyarakat	Jumlah Ibu Hamil yang Mendapatkan Pelayanan Kesehatan Sesuai Standar	Meningkatnya kualitas derajat kesehatan masyarakat	89 %	89 %	1032 Orang	1032 Orang	100 %	100 %	131,655,753	131,655,753	DAK Non Fisik - BOKKB - BOK	Cakupan pemenuhan upaya kesehatan perorangan dan upaya kesehatan masyarakat	89 %	24,914,313	
1	02	02	2.02	02	Pengelolaan Pelayanan Kesehatan Ibu Bersalin	Cakupan pemenuhan upaya kesehatan perorangan dan upaya kesehatan masyarakat	Jumlah Ibu Bersalin yang Mendapatkan Pelayanan Kesehatan Sesuai Standar	Meningkatnya kualitas derajat kesehatan masyarakat	89 %	89 %	918 Orang	918 Orang	100 %	100 %	0	0	DAK Non Fisik - BOKKB - BOK	Cakupan pemenuhan upaya kesehatan perorangan dan upaya kesehatan masyarakat	89 %	24,914,313	

**Perubahan Program dan Kegiatan Perangkat Daerah
Kabupaten Magelang
Tahun 2023**

Unit Organisasi : 1.02.0.00.0.00.01.0000 DINAS KESEHATAN

Sub Unit Organisasi : 1.02.0.00.0.00.01.0023 PUSKESMAS GRABAG I

Kode	Urusan/ Bidang Urusan/ Program/ Kegiatan/ Sub Kegiatan	Indikator Kinerja			Rencana Tahun 2023										Catatan Penting	Prakiraan Maju Rencana Tahun 2024					
		Capaian Program	Keluaran Sub Kegiatan	Hasil Kegiatan	Lokasi Output Kegiatan	Target Capaian Kinerja						Pagu Indikatif (Rp.)		Sumber Dana		Target Capaian Kinerja		Kebutuhan Dana/ Pagu Indikatif (Rp.)			
						Program		Keluaran Sub Kegiatan		Hasil Kegiatan		Sebelum	Sesudah			Tolok Ukur	Target				
						Sebelum	Sesudah	Sebelum	Sesudah	Sebelum	Sesudah										
1	02	02	2.02	03	Pengelolaan Pelayanan Kesehatan Bayi Baru Lahir	Cakupan pemenuhan upaya kesehatan perorangan dan upaya kesehatan masyarakat	Jumlah Bayi Baru Lahir yang Mendapatkan Pelayanan Kesehatan Sesuai Standar	Meningkatnya kualitas derajat kesehatan masyarakat		89 %	89 %	909 Orang	909 Orang	100 %	100 %	0	0	DAK Non Fisik - BOKKB - BOK	Cakupan pemenuhan upaya kesehatan perorangan dan upaya kesehatan masyarakat	89 %	24,914,313
1	02	02	2.02	04	Pengelolaan Pelayanan Kesehatan Balita	Cakupan pemenuhan upaya kesehatan perorangan dan upaya kesehatan masyarakat	Jumlah Balita yang Mendapatkan Pelayanan Kesehatan Sesuai Standar	Meningkatnya kualitas derajat kesehatan masyarakat		89 %	89 %	4634 Orang	4634 Orang	100 %	100 %	16,640,208	16,640,208	DAK Non Fisik - BOKKB - BOK	Cakupan pemenuhan upaya kesehatan perorangan dan upaya kesehatan masyarakat	89 %	24,914,313
1	02	02	2.02	05	Pengelolaan Pelayanan Kesehatan pada Usia Pendidikan Dasar	Cakupan pemenuhan upaya kesehatan perorangan dan upaya kesehatan masyarakat	Jumlah Anak Usia Pendidikan Dasar yang Mendapatkan Pelayanan Kesehatan Sesuai Standar	Meningkatnya kualitas derajat kesehatan masyarakat		89 %	89 %	13411 Orang	13411 Orang	100 %	100 %	960,012	960,012	DAK Non Fisik - BOKKB - BOK	Cakupan pemenuhan upaya kesehatan perorangan dan upaya kesehatan masyarakat	89 %	24,914,313
1	02	02	2.02	06	Pengelolaan Pelayanan Kesehatan pada Usia Produktif	Cakupan pemenuhan upaya kesehatan perorangan dan upaya kesehatan masyarakat	Jumlah Penduduk Usia Produktif yang Mendapatkan Pelayanan Kesehatan Sesuai Standar	Meningkatnya kualitas derajat kesehatan masyarakat		89 %	89 %	42.961 Orang	42.961 Orang	100 %	100 %	3,040,038	3,040,038	DAK Non Fisik- BOKKB-BOKB	Cakupan pemenuhan upaya kesehatan perorangan dan upaya kesehatan masyarakat	89 %	0
1	02	02	2.02	07	Pengelolaan Pelayanan Kesehatan pada Usia Lanjut	Cakupan pemenuhan upaya kesehatan perorangan dan upaya kesehatan masyarakat	Jumlah Penduduk Usia Lanjut yang Mendapatkan Pelayanan Kesehatan Sesuai Standar	Meningkatnya kualitas derajat kesehatan masyarakat		89 %	89 %	8591 Orang	8591 Orang	100 %	100 %	9,060,012	9,060,012	DAK Non Fisik - BOKKB - BOK	Cakupan pemenuhan upaya kesehatan perorangan dan upaya kesehatan masyarakat	89 %	24,914,313
1	02	02	2.02	08	Pengelolaan Pelayanan Kesehatan Penderita Hipertensi	Cakupan pemenuhan upaya kesehatan perorangan dan upaya kesehatan masyarakat	Jumlah Penderita Hipertensi yang Mendapatkan Pelayanan Kesehatan Sesuai Standar	Meningkatnya kualitas derajat kesehatan masyarakat		89 %	89 %	19822 Orang	19822 Orang	100 %	100 %	0	0	DAK Non Fisik - BOKKB - BOK	Cakupan pemenuhan upaya kesehatan perorangan dan upaya kesehatan masyarakat	89 %	24,914,313

**Perubahan Program dan Kegiatan Perangkat Daerah
Kabupaten Magelang
Tahun 2023**

Unit Organisasi : 1.02.0.00.0.00.01.0000 DINAS KESEHATAN

Sub Unit Organisasi : 1.02.0.00.0.00.01.0023 PUSKESMAS GRABAG I

Kode	Urusan/ Bidang Urusan/ Program/ Kegiatan/ Sub Kegiatan	Indikator Kinerja			Rencana Tahun 2023										Catatan Penting	Prakiraan Maju Rencana Tahun 2024		
		Capaian Program	Keluaran Sub Kegiatan	Hasil Kegiatan	Lokasi Output Kegiatan	Target Capaian Kinerja						Pagu Indikatif (Rp.)		Sumber Dana		Target Capaian Kinerja		Kebutuhan Dana/ Pagu Indikatif (Rp.)
						Program		Keluaran Sub Kegiatan		Hasil Kegiatan		Sebelum	Sesudah			Tolok Ukur	Target	
						Sebelum	Sesudah	Sebelum	Sesudah	Sebelum	Sesudah							
1	02 02 2.02 09	Pengelolaan Pelayanan Kesehatan Penderita Diabetes Melitus	Cakupan pemenuhan upaya kesehatan perorangan dan upaya kesehatan masyarakat	Jumlah Penderita Diabetes Melitus yang Mendapatkan Pelayanan Kesehatan Sesuai Standar	Meningkatnya kualitas derajat kesehatan masyarakat		89 %	89 %	927 Orang	927 Orang	100 %	100 %	0	0	DAK Non Fisik - BOKKB - BOK	Cakupan pemenuhan upaya kesehatan perorangan dan upaya kesehatan masyarakat	89 %	24,914,313
1	02 02 2.02 10	Pengelolaan Pelayanan Kesehatan Orang dengan Gangguan Jiwa Berat	Cakupan pemenuhan upaya kesehatan perorangan dan upaya kesehatan masyarakat	Jumlah Orang yang Mendapatkan Pelayanan Kesehatan Orang dengan Gangguan Jiwa Berat Sesuai Standar	Meningkatnya kualitas derajat kesehatan masyarakat		89 %	89 %	168 Orang	168 Orang	100 %	100 %	5,600,070	5,600,070	DAK Non Fisik - BOKKB - BOK	Cakupan pemenuhan upaya kesehatan perorangan dan upaya kesehatan masyarakat	89 %	24,914,313
1	02 02 2.02 11	Pengelolaan Pelayanan Kesehatan Orang Terduga Tuberkulosis	Cakupan pemenuhan upaya kesehatan perorangan dan upaya kesehatan masyarakat	Jumlah Orang Terduga Menderita Tuberkulosis yang Mendapatkan Pelayanan Sesuai Standar	Meningkatnya kualitas derajat kesehatan masyarakat		89 %	89 %	466 Orang	466 Orang	100 %	100 %	24,960,312	24,960,312	DAK Non Fisik - BOKKB - BOK	Cakupan pemenuhan upaya kesehatan perorangan dan upaya kesehatan masyarakat	89 %	24,914,313
1	02 02 2.02 12	Pengelolaan Pelayanan Kesehatan Orang dengan Risiko Terinfeksi HIV	Cakupan pemenuhan upaya kesehatan perorangan dan upaya kesehatan masyarakat	Jumlah Orang Terduga Menderita HIV yang Mendapatkan Pelayanan Sesuai Standar	Meningkatnya kualitas derajat kesehatan masyarakat		89 %	89 %	992 Orang	992 Orang	100 %	100 %	0	0	DAK Non Fisik - BOKKB - BOK	Cakupan pemenuhan upaya kesehatan perorangan dan upaya kesehatan masyarakat	89 %	24,914,313
1	02 02 2.02 13	Pengelolaan Pelayanan Kesehatan bagi Penduduk pada Kondisi Kejadian Luar Biasa (KLB)	Cakupan pemenuhan upaya kesehatan perorangan dan upaya kesehatan masyarakat	Jumlah Dokumen Hasil Pengelolaan Pelayanan Kesehatan bagi Penduduk pada Kondisi Kejadian Luar Biasa (KLB) Sesuai Standar	Meningkatnya kualitas derajat kesehatan masyarakat		89 %	89 %	12 Dokumen	12 Dokumen	100 %	100 %	0	0	DAK Non Fisik - BOKKB - BOK	Cakupan pemenuhan upaya kesehatan perorangan dan upaya kesehatan masyarakat	89 %	24,914,313
1	02 02 2.02 14	Pengelolaan Pelayanan Kesehatan bagi Penduduk Terdampak Krisis Kesehatan Akibat Bencana dan/atau Berpotensi Bencana	Cakupan pemenuhan upaya kesehatan perorangan dan upaya kesehatan masyarakat	Jumlah Dokumen Hasil Pengelolaan Pelayanan Kesehatan bagi Penduduk Terdampak Krisis Kesehatan Akibat Bencana dan/atau Berpotensi Bencana Sesuai Standar	Meningkatnya kualitas derajat kesehatan masyarakat		89 %	89 %	1 Dokumen	1 Dokumen	100 %	100 %	3,360,042	3,360,042	DAK Non Fisik- BOKKB-BOK	Cakupan pemenuhan upaya kesehatan perorangan dan upaya kesehatan masyarakat	89 %	0

**Perubahan Program dan Kegiatan Perangkat Daerah
Kabupaten Magelang
Tahun 2023**

Unit Organisasi : 1.02.0.00.0.00.01.0000 DINAS KESEHATAN

Sub Unit Organisasi : 1.02.0.00.0.00.01.0023 PUSKESMAS GRABAG I

Kode	Urusan/ Bidang Urusan/ Program/ Kegiatan/ Sub Kegiatan	Indikator Kinerja			Rencana Tahun 2023										Catatan Penting	Prakiraan Maju Rencana Tahun 2024		
		Capaian Program	Keluaran Sub Kegiatan	Hasil Kegiatan	Lokasi Output Kegiatan	Target Capaian Kinerja						Pagu Indikatif (Rp.)		Sumber Dana		Target Capaian Kinerja		Kebutuhan Dana/ Pagu Indikatif (Rp.)
						Program		Keluaran Sub Kegiatan		Hasil Kegiatan		Sebelum	Sesudah			Tolok Ukur	Target	
						Sebelum	Sesudah	Sebelum	Sesudah	Sebelum	Sesudah							
1	02 02 2.02 15	Pengelolaan Pelayanan Kesehatan Gizi Masyarakat	Cakupan pemenuhan upaya kesehatan perorangan dan upaya kesehatan masyarakat	Jumlah Dokumen Hasil Pengelolaan Pelayanan Kesehatan Gizi Masyarakat	Meningkatnya kualitas derajat kesehatan masyarakat		89 %	89 %	4 Dokumen	4 Dokumen	100 %	100 %	51,876,142	51,876,142	DAK Non Fisik - BOKKB - BOK	Cakupan pemenuhan upaya kesehatan perorangan dan upaya kesehatan masyarakat	89 %	24,914,313
1	02 02 2.02 16	Pengelolaan Pelayanan Kesehatan Kerja dan Olahraga	Cakupan pemenuhan upaya kesehatan perorangan dan upaya kesehatan masyarakat	Jumlah Dokumen Hasil Pengelolaan Pelayanan Kesehatan Kerja dan Olahraga	Meningkatnya kualitas derajat kesehatan masyarakat		89 %	89 %	4 Dokumen	4 Dokumen	100 %	100 %	10,730,008	10,730,008	DAK Non Fisik - BOKKB - BOK	Cakupan pemenuhan upaya kesehatan perorangan dan upaya kesehatan masyarakat	89 %	24,914,313
1	02 02 2.02 17	Pengelolaan Pelayanan Kesehatan Lingkungan	Cakupan pemenuhan upaya kesehatan perorangan dan upaya kesehatan masyarakat	Jumlah Dokumen Hasil Pengelolaan Pelayanan Kesehatan Lingkungan	Meningkatnya kualitas derajat kesehatan masyarakat		89 %	89 %	6 Dokumen	6 Dokumen	100 %	100 %	13,920,174	13,920,174	DAK Non Fisik - BOKKB - BOK	Cakupan pemenuhan upaya kesehatan perorangan dan upaya kesehatan masyarakat	89 %	24,914,313
1	02 02 2.02 18	Pengelolaan Pelayanan Promosi Kesehatan	Cakupan pemenuhan upaya kesehatan perorangan dan upaya kesehatan masyarakat	Jumlah Dokumen Hasil Pengelolaan Pelayanan Promosi Kesehatan	Meningkatnya kualitas derajat kesehatan masyarakat		89 %	89 %	4 Dokumen	4 Dokumen	100 %	100 %	28,963,505	28,963,505	DAK Non Fisik - BOKKB - BOK	Cakupan pemenuhan upaya kesehatan perorangan dan upaya kesehatan masyarakat	89 %	24,914,313
1	02 02 2.02 20	Pengelolaan Surveilans Kesehatan	Cakupan pemenuhan upaya kesehatan perorangan dan upaya kesehatan masyarakat	Jumlah Dokumen Hasil Pengelolaan Surveilans Kesehatan	Meningkatnya kualitas derajat kesehatan masyarakat		89 %	89 %	12 Dokumen	12 Dokumen	100 %	100 %	0	0	DAK Non Fisik - BOKKB - BOK	Cakupan pemenuhan upaya kesehatan perorangan dan upaya kesehatan masyarakat	89 %	24,914,313
1	02 02 2.02 22	Pengelolaan Pelayanan Kesehatan Jiwa dan NAPZA	Cakupan pemenuhan upaya kesehatan perorangan dan upaya kesehatan masyarakat	Jumlah Penyalahguna NAPZA yang Mendapatkan Pelayanan Kesehatan	Meningkatnya kualitas derajat kesehatan masyarakat		89 %	89 %	1 Orang	1 Orang	100 %	100 %	4,053,384	4,053,384	DAK Non Fisik - BOKKB - BOK	Cakupan pemenuhan upaya kesehatan perorangan dan upaya kesehatan masyarakat	89 %	24,914,313

**Perubahan Program dan Kegiatan Perangkat Daerah
Kabupaten Magelang
Tahun 2023**

Unit Organisasi : 1.02.0.00.0.00.01.0000 DINAS KESEHATAN

Sub Unit Organisasi : 1.02.0.00.0.00.01.0023 PUSKESMAS GRABAG I

Kode	Urusan/ Bidang Urusan/ Program/ Kegiatan/ Sub Kegiatan	Indikator Kinerja			Rencana Tahun 2023										Catatan Penting	Prakiraan Maju Rencana Tahun 2024		
		Capaian Program	Keluaran Sub Kegiatan	Hasil Kegiatan	Lokasi Output Kegiatan	Target Capaian Kinerja						Pagu Indikatif (Rp.)		Sumber Dana		Target Capaian Kinerja		Kebutuhan Dana/ Pagu Indikatif (Rp.)
						Program		Keluaran Sub Kegiatan		Hasil Kegiatan		Sebelum	Sesudah			Tolok Ukur	Target	
						Sebelum	Sesudah	Sebelum	Sesudah	Sebelum	Sesudah							
1	02 02 2.02 25	Pelayanan Kesehatan Penyakit Menular dan Tidak Menular	Cakupan pemenuhan upaya kesehatan perorangan dan upaya kesehatan masyarakat	Jumlah Dokumen Hasil Pelayanan Kesehatan Penyakit Menular dan Tidak Menular	Meningkatnya kualitas derajat kesehatan masyarakat		89 %	89 %	4 Dokumen	4 Dokumen	100 %	100 %	45,707,238	45,707,238	DAK Non Fisik - BOKKB - BOK	Cakupan pemenuhan upaya kesehatan perorangan dan upaya kesehatan masyarakat	89 %	24,914,313
1	02 02 2.02 28	Pengambilan dan Pengiriman Spesimen Penyakit Potensial KLB ke Laboratorium Rujukan/Nasional	Cakupan pemenuhan upaya kesehatan perorangan dan upaya kesehatan masyarakat	Jumlah Spesimen Penyakit Potensial Kejadian Luar Biasa (KLB) ke Laboratorium Rujukan/Nasional yang Didistribusikan	Meningkatnya kualitas derajat kesehatan masyarakat		89 %	89 %	1 Paket	1 Paket	100 %	100 %	0	0	DAK Non Fisik - BOKKB - BOK	Cakupan pemenuhan upaya kesehatan perorangan dan upaya kesehatan masyarakat	89 %	24,914,313
1	02 02 2.02 33	Operasional Pelayanan Puskesmas	Cakupan pemenuhan upaya kesehatan perorangan dan upaya kesehatan masyarakat	Jumlah Dokumen Operasional Pelayanan Puskesmas	Meningkatnya kualitas derajat kesehatan masyarakat		89 %	89 %	4 Dokumen	4 Dokumen	100 %	100 %	114,135,000	114,135,000	DAK Non Fisik - BOKKB - BOK	Cakupan pemenuhan upaya kesehatan perorangan dan upaya kesehatan masyarakat	89 %	24,914,313
1	02 02 2.02 36	Investigasi Awal Kejadian Tidak Diharapkan (Kejadian Ikutan Pasca Imunisasi dan Pemberian Obat Massal)	Cakupan pemenuhan upaya kesehatan perorangan dan upaya kesehatan masyarakat	Jumlah Laporan Hasil Investigasi Awal Kejadian Tidak Diharapkan (Kejadian Ikutan Pasca Imunisasi dan Pemberian Obat Massal)	Meningkatnya kualitas derajat kesehatan masyarakat		89 %	89 %	4 Laporan	4 Laporan	100 %	100 %	2,506,698	2,506,698	DAK Non Fisik - BOKKB - BOK	Cakupan pemenuhan upaya kesehatan perorangan dan upaya kesehatan masyarakat	89 %	24,914,313
1	02 02 2.02 37	Pelaksanaan Kewaspadaan Dini dan Respon Wabah	Cakupan pemenuhan upaya kesehatan perorangan dan upaya kesehatan masyarakat	Jumlah Dokumen Hasil Pelaksanaan Kewaspadaan Dini dan Respon Wabah	Meningkatnya kualitas derajat kesehatan masyarakat		89 %	89 %	4 Dokumen	4 Dokumen	100 %	100 %	0	0	DAK Non Fisik - BOKKB - BOK	Cakupan pemenuhan upaya kesehatan perorangan dan upaya kesehatan masyarakat	89 %	24,914,313
1	02 02 2.02 42	Pengelolaan pelayanan kesehatan Malaria	Cakupan pemenuhan upaya kesehatan perorangan dan upaya kesehatan masyarakat	Jumlah orang yang mendapatkan pelayanan kesehatan malaria	Meningkatnya kualitas derajat kesehatan masyarakat	Kab. Magelang, Grabag, Semua Kelurahan	89 %	89 %	1 Orang	1 Orang	100 %	100 %	1,920,024	1,920,024	DAK Non Fisik- BOKKB-BOK	Cakupan pemenuhan upaya kesehatan perorangan dan upaya kesehatan masyarakat	89 %	0
1	02 03	PROGRAM PENINGKATAN KAPASITAS SUMBER DAYA MANUSIA KESEHATAN											0	0		24,914,313		
1	02 03 2.02	Perencanaan Kebutuhan dan Pendayagunaan Sumber Daya Manusia Kesehatan untuk UKP dan UKM di Wilayah Kabupaten/Kota											0	0		24,914,313		

**Perubahan Program dan Kegiatan Perangkat Daerah
Kabupaten Magelang
Tahun 2023**

Unit Organisasi : 1.02.0.00.0.00.01.0000 DINAS KESEHATAN

Sub Unit Organisasi : 1.02.0.00.0.00.01.0023 PUSKESMAS GRABAG I

Kode	Urusan/ Bidang Urusan/ Program/ Kegiatan/ Sub Kegiatan	Indikator Kinerja			Rencana Tahun 2023								Catatan Penting	Prakiraan Maju Rencana Tahun 2024				
		Capaian Program	Keluaran Sub Kegiatan	Hasil Kegiatan	Lokasi Output Kegiatan	Target Capaian Kinerja						Pagu Indikatif (Rp.)		Sumber Dana	Target Capaian Kinerja		Kebutuhan Dana/ Pagu Indikatif (Rp.)	
						Program		Keluaran Sub Kegiatan		Hasil Kegiatan		Sebelum			Sesudah	Tolok Ukur		Target
						Sebelum	Sesudah	Sebelum	Sesudah	Sebelum	Sesudah							
1.02.03.2.02.02	Pemenuhan Kebutuhan Sumber Daya Manusia Kesehatan Sesuai Standar	Cakupan kapasitas sumber daya manusia kesehatan	Jumlah Sumber Daya Manusia Kesehatan yang Memenuhi Standar di Fasilitas Pelayanan Kesehatan (Fasyankes)	Meningkatnya kualitas pelayanan kesehatan		98 %	98 %	3 Orang	3 Orang	100 %	100 %	0	0	DAK Non Fisik - BOKKB - BOK	Cakupan kapasitas sumber daya manusia kesehatan	98 %	24,914,313	
1.02.05	PROGRAM PEMBERDAYAAN MASYARAKAT BIDANG KESEHATAN											45,600,570	45,600,570		24,914,313			
1.02.05.2.03	Pengembangan dan Pelaksanaan Upaya Kesehatan Bersumber Daya Masyarakat (UKBM) Tingkat Daerah Kabupaten/Kota											45,600,570	45,600,570		24,914,313			
1.02.05.2.03.01	Bimbingan Teknis dan Supervisi Pengembangan dan Pelaksanaan Upaya Kesehatan Bersumber Daya Masyarakat (UKBM)	Cakupan Pembinaan UKBM	Jumlah Dokumen Hasil Bimbingan Teknis dan Supervisi Upaya Kesehatan Bersumber Daya Masyarakat (UKBM)	Meningkatnya kualitas derajat kesehatan masyarakat		100 %	100 %	4 Dokumen	4 Dokumen	100 %	100 %	45,600,570	45,600,570	DAK Non Fisik - BOKKB - BOK	Cakupan Pembinaan UKBM	100 %	24,914,313	
TOTAL												6,478,880,146	5,828,586,574		6,728,045,764			

**Perubahan Program dan Kegiatan Perangkat Daerah
Kabupaten Magelang
Tahun 2023**

Unit Organisasi : 1.02.0.00.0.00.01.0000 DINAS KESEHATAN

Sub Unit Organisasi : 1.02.0.00.0.00.01.0024 PUSKESMAS GRABAG II

Kode	Urusan/ Bidang Urusan/ Program/ Kegiatan/ Sub Kegiatan	Indikator Kinerja			Rencana Tahun 2023								Catatan Penting	Prakiraan Maju Rencana Tahun 2024								
		Capaian Program	Keluaran Sub Kegiatan	Hasil Kegiatan	Lokasi Output Kegiatan	Target Capaian Kinerja						Pagu Indikatif (Rp.)		Sumber Dana	Target Capaian Kinerja		Kebutuhan Dana/ Pagu Indikatif (Rp.)					
						Program		Keluaran Sub Kegiatan		Hasil Kegiatan		Sebelum			Sesudah	Sebelum		Sesudah	Tolok Ukur	Target		
						Sebelum	Sesudah	Sebelum	Sesudah	Sebelum	Sesudah											
1		URUSAN PEMERINTAHAN WAJIB YANG BERKAITAN DENGAN PELAYANAN DASAR																				
1	02	URUSAN PEMERINTAHAN BIDANG KESEHATAN												1,422,771,115	1,642,799,968		1,719,501,760					
1	02	01	PROGRAM PENUNJANG URUSAN PEMERINTAHAN DAERAH KABUPATEN/KOTA												1,069,896,522	1,289,925,375		1,096,643,935				
1	02	01	2.10	Peningkatan Pelayanan BLUD												1,069,896,522	1,289,925,375		1,096,643,935			
1	02	01	2.10	01	Pelayanan dan Penunjang Pelayanan BLUD	Persentase ketercapaian pelayanan umum dan kepegawaian perangkat daerah Persentase ketercapaian perencanaan, evaluasi kinerja OPD, dan keuangan perangkat daerah	Jumlah BLUD yang Menyediakan Pelayanan dan Penunjang Pelayanan	Meningkatnya kualitas pelayanan kesehatan		100 % 100 %	100 % 100 %	1 Unit Kerja	1 Unit Kerja	100 % 100 %	100 % 100 %	1,069,896,522	1,289,925,375	Pendapatan dari BLUD	Persentase ketercapaian pelayanan umum dan kepegawaian perangkat daerah Persentase ketercapaian perencanaan, evaluasi kinerja OPD, dan keuangan perangkat daerah	100 % 100 %	1,096,643,935	
1	02	02	PROGRAM PEMENUHAN UPAYA KESEHATAN PERORANGAN DAN UPAYA KESEHATAN MASYARAKAT															344,874,493	344,874,493		573,029,199	
1	02	02	2.01	Penyediaan Fasilitas Pelayanan Kesehatan untuk UKM dan UKP Kewenangan Daerah Kabupaten/Kota															7,284,800	7,284,800		0
1	02	02	2.01	20	Pemeliharaan Rutin dan Berkala Alat Kesehatan/Alat Penunjang Medik Fasilitas Pelayanan Kesehatan		Jumlah Alat Kesehatan/Alat Penunjang Medik Fasilitas Layanan Kesehatan yang Terpelihara Sesuai Standar				16 Unit	16 Unit			7,284,800	7,284,800	DAK Non Fisik- BOKKB- BOK		0			
1	02	02	2.02	Penyediaan Layanan Kesehatan untuk UKM dan UKP Rujukan Tingkat Daerah Kabupaten/Kota															337,589,693	337,589,693		573,029,199
1	02	02	2.02	01	Pengelolaan Pelayanan Kesehatan Ibu Hamil	Cakupan pemenuhan upaya kesehatan perorangan dan upaya kesehatan masyarakat	Jumlah Ibu Hamil yang Mendapatkan Pelayanan Kesehatan Sesuai Standar	Meningkatnya kualitas derajat kesehatan masyarakat	89 %	89 %	404 Orang	404 Orang	100 %	100 %	118,134,000	118,134,000	DAK Non Fisik - BOKKB - BOK	Cakupan pemenuhan upaya kesehatan perorangan dan upaya kesehatan masyarakat	89 %	24,914,313		
1	02	02	2.02	02	Pengelolaan Pelayanan Kesehatan Ibu Bersalin	Cakupan pemenuhan upaya kesehatan perorangan dan upaya kesehatan masyarakat	Jumlah Ibu Bersalin yang Mendapatkan Pelayanan Kesehatan Sesuai Standar	Meningkatnya kualitas derajat kesehatan masyarakat	89 %	89 %	374 Orang	374 Orang	100 %	100 %	0	0	DAK Non Fisik - BOKKB - BOK	Cakupan pemenuhan upaya kesehatan perorangan dan upaya kesehatan masyarakat	89 %	24,914,313		

**Perubahan Program dan Kegiatan Perangkat Daerah
Kabupaten Magelang
Tahun 2023**

Unit Organisasi : 1.02.0.00.0.00.01.0000 DINAS KESEHATAN

Sub Unit Organisasi : 1.02.0.00.0.00.01.0024 PUSKESMAS GRABAG II

Kode	Urusan/ Bidang Urusan/ Program/ Kegiatan/ Sub Kegiatan	Indikator Kinerja			Rencana Tahun 2023										Catatan Penting	Prakiraan Maju Rencana Tahun 2024					
		Capaian Program	Keluaran Sub Kegiatan	Hasil Kegiatan	Lokasi Output Kegiatan	Target Capaian Kinerja						Pagu Indikatif (Rp.)		Sumber Dana		Target Capaian Kinerja		Kebutuhan Dana/ Pagu Indikatif (Rp.)			
						Program		Keluaran Sub Kegiatan		Hasil Kegiatan		Sebelum	Sesudah			Tolok Ukur	Target				
						Sebelum	Sesudah	Sebelum	Sesudah	Sebelum	Sesudah										
1	02	02	2.02	03	Pengelolaan Pelayanan Kesehatan Bayi Baru Lahir	Cakupan pemenuhan upaya kesehatan perorangan dan upaya kesehatan masyarakat	Jumlah Bayi Baru Lahir yang Mendapatkan Pelayanan Kesehatan Sesuai Standar	Meningkatnya kualitas derajat kesehatan masyarakat		89 %	89 %	374 Orang	374 Orang	100 %	100 %	0	0	DAK Non Fisik - BOKKB - BOK	Cakupan pemenuhan upaya kesehatan perorangan dan upaya kesehatan masyarakat	89 %	24,914,313
1	02	02	2.02	04	Pengelolaan Pelayanan Kesehatan Balita	Cakupan pemenuhan upaya kesehatan perorangan dan upaya kesehatan masyarakat	Jumlah Balita yang Mendapatkan Pelayanan Kesehatan Sesuai Standar	Meningkatnya kualitas derajat kesehatan masyarakat		89 %	89 %	1950 Orang	1950 Orang	100 %	100 %	12,800,160	12,800,160	DAK Non Fisik - BOKKB - BOK	Cakupan pemenuhan upaya kesehatan perorangan dan upaya kesehatan masyarakat	89 %	24,914,313
1	02	02	2.02	05	Pengelolaan Pelayanan Kesehatan pada Usia Pendidikan Dasar	Cakupan pemenuhan upaya kesehatan perorangan dan upaya kesehatan masyarakat	Jumlah Anak Usia Pendidikan Dasar yang Mendapatkan Pelayanan Kesehatan Sesuai Standar	Meningkatnya kualitas derajat kesehatan masyarakat		89 %	89 %	3548 Orang	3548 Orang	100 %	100 %	0	0	DAK Non Fisik - BOKKB - BOK	Cakupan pemenuhan upaya kesehatan perorangan dan upaya kesehatan masyarakat	89 %	24,914,313
1	02	02	2.02	06	Pengelolaan Pelayanan Kesehatan pada Usia Produktif	Cakupan pemenuhan upaya kesehatan perorangan dan upaya kesehatan masyarakat	Jumlah Penduduk Usia Produktif yang Mendapatkan Pelayanan Kesehatan Sesuai Standar	Meningkatnya kualitas derajat kesehatan masyarakat		89 %	89 %	17.633 Orang	17.633 Orang	100 %	100 %	1,920,024	1,920,024	DAK Non Fisik- BOKKB-BOK	Cakupan pemenuhan upaya kesehatan perorangan dan upaya kesehatan masyarakat	89 %	0
1	02	02	2.02	07	Pengelolaan Pelayanan Kesehatan pada Usia Lanjut	Cakupan pemenuhan upaya kesehatan perorangan dan upaya kesehatan masyarakat	Jumlah Penduduk Usia Lanjut yang Mendapatkan Pelayanan Kesehatan Sesuai Standar	Meningkatnya kualitas derajat kesehatan masyarakat		89 %	89 %	3561 Orang	3561 Orang	100 %	100 %	2,133,360	2,133,360	DAK Non Fisik - BOKKB - BOK	Cakupan pemenuhan upaya kesehatan perorangan dan upaya kesehatan masyarakat	89 %	24,914,313
1	02	02	2.02	08	Pengelolaan Pelayanan Kesehatan Penderita Hipertensi	Cakupan pemenuhan upaya kesehatan perorangan dan upaya kesehatan masyarakat	Jumlah Penderita Hipertensi yang Mendapatkan Pelayanan Kesehatan Sesuai Standar	Meningkatnya kualitas derajat kesehatan masyarakat		89 %	89 %	8219 Orang	8219 Orang	100 %	100 %	0	0	DAK Non Fisik - BOKKB - BOK	Cakupan pemenuhan upaya kesehatan perorangan dan upaya kesehatan masyarakat	89 %	24,914,313

**Perubahan Program dan Kegiatan Perangkat Daerah
Kabupaten Magelang
Tahun 2023**

Unit Organisasi : 1.02.0.00.0.00.01.0000 DINAS KESEHATAN

Sub Unit Organisasi : 1.02.0.00.0.00.01.0024 PUSKESMAS GRABAG II

Kode	Urusan/ Bidang Urusan/ Program/ Kegiatan/ Sub Kegiatan	Indikator Kinerja			Rencana Tahun 2023										Catatan Penting	Prakiraan Maju Rencana Tahun 2024		
		Capaian Program	Keluaran Sub Kegiatan	Hasil Kegiatan	Lokasi Output Kegiatan	Target Capaian Kinerja						Pagu Indikatif (Rp.)		Sumber Dana		Target Capaian Kinerja		Kebutuhan Dana/ Pagu Indikatif (Rp.)
						Program		Keluaran Sub Kegiatan		Hasil Kegiatan		Sebelum	Sesudah			Tolok Ukur	Target	
						Sebelum	Sesudah	Sebelum	Sesudah	Sebelum	Sesudah							
1	02 02 2.02 09	Pengelolaan Pelayanan Kesehatan Penderita Diabetes Melitus	Cakupan pemenuhan upaya kesehatan perorangan dan upaya kesehatan masyarakat	Jumlah Penderita Diabetes Melitus yang Mendapatkan Pelayanan Kesehatan Sesuai Standar	Meningkatnya kualitas derajat kesehatan masyarakat		89 %	89 %	384 Orang	384 Orang	100 %	100 %	0	0	DAK Non Fisik - BOKKB - BOK	Cakupan pemenuhan upaya kesehatan perorangan dan upaya kesehatan masyarakat	89 %	24,914,313
1	02 02 2.02 10	Pengelolaan Pelayanan Kesehatan Orang dengan Gangguan Jiwa Berat	Cakupan pemenuhan upaya kesehatan perorangan dan upaya kesehatan masyarakat	Jumlah Orang yang Mendapatkan Pelayanan Kesehatan Orang dengan Gangguan Jiwa Berat Sesuai Standar	Meningkatnya kualitas derajat kesehatan masyarakat		89 %	89 %	69 Orang	69 Orang	100 %	100 %	2,400,030	2,400,030	DAK Non Fisik - BOKKB - BOK	Cakupan pemenuhan upaya kesehatan perorangan dan upaya kesehatan masyarakat	89 %	24,914,313
1	02 02 2.02 11	Pengelolaan Pelayanan Kesehatan Orang Terduga Tuberkulosis	Cakupan pemenuhan upaya kesehatan perorangan dan upaya kesehatan masyarakat	Jumlah Orang Terduga Menderita Tuberkulosis yang Mendapatkan Pelayanan Sesuai Standar	Meningkatnya kualitas derajat kesehatan masyarakat		89 %	89 %	191 Orang	191 Orang	100 %	100 %	10,666,800	10,666,800	DAK Non Fisik - BOKKB - BOK	Cakupan pemenuhan upaya kesehatan perorangan dan upaya kesehatan masyarakat	89 %	24,914,313
1	02 02 2.02 12	Pengelolaan Pelayanan Kesehatan Orang dengan Risiko Terinfeksi HIV	Cakupan pemenuhan upaya kesehatan perorangan dan upaya kesehatan masyarakat	Jumlah Orang Terduga Menderita HIV yang Mendapatkan Pelayanan Sesuai Standar	Meningkatnya kualitas derajat kesehatan masyarakat		89 %	89 %	406 Orang	406 Orang	100 %	100 %	0	0	DAK Non Fisik - BOKKB - BOK	Cakupan pemenuhan upaya kesehatan perorangan dan upaya kesehatan masyarakat	89 %	24,914,313
1	02 02 2.02 13	Pengelolaan Pelayanan Kesehatan bagi Penduduk pada Kondisi Kejadian Luar Biasa (KLB)	Cakupan pemenuhan upaya kesehatan perorangan dan upaya kesehatan masyarakat	Jumlah Dokumen Hasil Pengelolaan Pelayanan Kesehatan bagi Penduduk pada Kondisi Kejadian Luar Biasa (KLB) Sesuai Standar	Meningkatnya kualitas derajat kesehatan masyarakat		89 %	89 %	12 Dokumen	12 Dokumen	100 %	100 %	0	0	DAK Non Fisik - BOKKB - BOK	Cakupan pemenuhan upaya kesehatan perorangan dan upaya kesehatan masyarakat	89 %	24,914,313
1	02 02 2.02 15	Pengelolaan Pelayanan Kesehatan Gizi Masyarakat	Cakupan pemenuhan upaya kesehatan perorangan dan upaya kesehatan masyarakat	Jumlah Dokumen Hasil Pengelolaan Pelayanan Kesehatan Gizi Masyarakat	Meningkatnya kualitas derajat kesehatan masyarakat		89 %	89 %	4 Dokumen	4 Dokumen	100 %	100 %	60,778,721	60,778,721	DAK Non Fisik - BOKKB - BOK	Cakupan pemenuhan upaya kesehatan perorangan dan upaya kesehatan masyarakat	89 %	24,914,313

**Perubahan Program dan Kegiatan Perangkat Daerah
Kabupaten Magelang
Tahun 2023**

Unit Organisasi : 1.02.0.00.0.00.01.0000 DINAS KESEHATAN

Sub Unit Organisasi : 1.02.0.00.0.00.01.0024 PUSKESMAS GRABAG II

Kode	Urusan/ Bidang/ Kegiatan/ Sub Kegiatan	Indikator Kinerja			Rencana Tahun 2023										Catatan Penting	Prakiraan Maju Rencana Tahun 2024		
		Capaian Program	Keluaran Sub Kegiatan	Hasil Kegiatan	Lokasi Output Kegiatan	Target Capaian Kinerja						Pagu Indikatif (Rp.)		Sumber Dana		Target Capaian Kinerja		Kebutuhan Dana/ Pagu Indikatif (Rp.)
						Program		Keluaran Sub Kegiatan		Hasil Kegiatan		Sebelum	Sesudah			Tolok Ukur	Target	
						Sebelum	Sesudah	Sebelum	Sesudah	Sebelum	Sesudah							
1.02.02.2.02.16	Pengelolaan Pelayanan Kesehatan Kerja dan Olahraga	Cakupan pemenuhan upaya kesehatan perorangan dan upaya kesehatan masyarakat	Jumlah Dokumen Hasil Pengelolaan Pelayanan Kesehatan Kerja dan Olahraga	Meningkatnya kualitas derajat kesehatan masyarakat		89 %	89 %	4 Dokumen	4 Dokumen	100 %	100 %	0	0	DAK Non Fisik - BOKKB - BOK	Cakupan pemenuhan upaya kesehatan perorangan dan upaya kesehatan masyarakat	89 %	24,914,313	
1.02.02.2.02.17	Pengelolaan Pelayanan Kesehatan Lingkungan	Cakupan pemenuhan upaya kesehatan perorangan dan upaya kesehatan masyarakat	Jumlah Dokumen Hasil Pengelolaan Pelayanan Kesehatan Lingkungan	Meningkatnya kualitas derajat kesehatan masyarakat		89 %	89 %	6 Dokumen	6 Dokumen	100 %	100 %	1,653,354	1,653,354	DAK Non Fisik - BOKKB - BOK	Cakupan pemenuhan upaya kesehatan perorangan dan upaya kesehatan masyarakat	89 %	24,914,313	
1.02.02.2.02.18	Pengelolaan Pelayanan Promosi Kesehatan	Cakupan pemenuhan upaya kesehatan perorangan dan upaya kesehatan masyarakat	Jumlah Dokumen Hasil Pengelolaan Pelayanan Promosi Kesehatan	Meningkatnya kualitas derajat kesehatan masyarakat		89 %	89 %	4 Dokumen	4 Dokumen	100 %	100 %	23,126,850	23,126,850	DAK Non Fisik - BOKKB - BOK	Cakupan pemenuhan upaya kesehatan perorangan dan upaya kesehatan masyarakat	89 %	24,914,313	
1.02.02.2.02.20	Pengelolaan Surveilans Kesehatan	Cakupan pemenuhan upaya kesehatan perorangan dan upaya kesehatan masyarakat	Jumlah Dokumen Hasil Pengelolaan Surveilans Kesehatan	Meningkatnya kualitas derajat kesehatan masyarakat		89 %	89 %	12 Dokumen	12 Dokumen	100 %	100 %	0	0	DAK Non Fisik - BOKKB - BOK	Cakupan pemenuhan upaya kesehatan perorangan dan upaya kesehatan masyarakat	89 %	24,914,313	
1.02.02.2.02.22	Pengelolaan Pelayanan Kesehatan Jiwa dan NAPZA	Cakupan pemenuhan upaya kesehatan perorangan dan upaya kesehatan masyarakat	Jumlah Penyalahguna NAPZA yang Mendapatkan Pelayanan Kesehatan	Meningkatnya kualitas derajat kesehatan masyarakat		89 %	89 %	1 Orang	1 Orang	100 %	100 %	80,001	80,001	DAK Non Fisik - BOKKB - BOK	Cakupan pemenuhan upaya kesehatan perorangan dan upaya kesehatan masyarakat	89 %	24,914,313	
1.02.02.2.02.25	Pelayanan Kesehatan Penyakit Menular dan Tidak Menular	Cakupan pemenuhan upaya kesehatan perorangan dan upaya kesehatan masyarakat	Jumlah Dokumen Hasil Pelayanan Kesehatan Penyakit Menular dan Tidak Menular	Meningkatnya kualitas derajat kesehatan masyarakat		89 %	89 %	4 Dokumen	4 Dokumen	100 %	100 %	25,626,987	25,626,987	DAK Non Fisik - BOKKB - BOK	Cakupan pemenuhan upaya kesehatan perorangan dan upaya kesehatan masyarakat	89 %	24,914,313	

**Perubahan Program dan Kegiatan Perangkat Daerah
Kabupaten Magelang
Tahun 2023**

Unit Organisasi : 1.02.0.00.0.00.01.0000 DINAS KESEHATAN

Sub Unit Organisasi : 1.02.0.00.0.00.01.0024 PUSKESMAS GRABAG II

Kode	Urusan/ Bidang Urusan/ Program/ Kegiatan/ Sub Kegiatan	Indikator Kinerja			Rencana Tahun 2023										Catatan Penting	Prakiraan Maju Rencana Tahun 2024		
		Capaian Program	Keluaran Sub Kegiatan	Hasil Kegiatan	Lokasi Output Kegiatan	Target Capaian Kinerja						Pagu Indikatif (Rp.)		Sumber Dana		Target Capaian Kinerja		Kebutuhan Dana/ Pagu Indikatif (Rp.)
						Program		Keluaran Sub Kegiatan		Hasil Kegiatan		Sebelum	Sesudah			Tolok Ukur	Target	
						Sebelum	Sesudah	Sebelum	Sesudah	Sebelum	Sesudah							
1	02 02 2.02 28	Pengambilan dan Pengiriman Spesimen Penyakit Potensial KLB ke Laboratorium Rujukan/Nasional	Cakupan pemenuhan upaya kesehatan perorangan dan upaya kesehatan masyarakat	Jumlah Spesimen Penyakit Potensial Kejadian Luar Biasa (KLB) ke Laboratorium Rujukan/Nasional yang Didistribusikan	Meningkatnya kualitas derajat kesehatan masyarakat		89 %	89 %	1 Paket	1 Paket	100 %	100 %	0	0	DAK Non Fisik - BOKKB - BOK	Cakupan pemenuhan upaya kesehatan perorangan dan upaya kesehatan masyarakat	89 %	24,914,313
1	02 02 2.02 33	Operasional Pelayanan Puskesmas	Cakupan pemenuhan upaya kesehatan perorangan dan upaya kesehatan masyarakat	Jumlah Dokumen Operasional Pelayanan Puskesmas	Meningkatnya kualitas derajat kesehatan masyarakat		89 %	89 %	4 Dokumen	4 Dokumen	100 %	100 %	72,456,000	72,456,000	DAK Non Fisik - BOKKB - BOK	Cakupan pemenuhan upaya kesehatan perorangan dan upaya kesehatan masyarakat	89 %	24,914,313
1	02 02 2.02 36	Investigasi Awal Kejadian Tidak Diharapkan (Kejadian Ikutan Pasca Imunisasi dan Pemberian Obat Massal)	Cakupan pemenuhan upaya kesehatan perorangan dan upaya kesehatan masyarakat	Jumlah Laporan Hasil Investigasi Awal Kejadian Tidak Diharapkan (Kejadian Ikutan Pasca Imunisasi dan Pemberian Obat Massal)	Meningkatnya kualitas derajat kesehatan masyarakat		89 %	89 %	4 Laporan	4 Laporan	100 %	100 %	5,333,400	5,333,400	DAK Non Fisik - BOKKB - BOK	Cakupan pemenuhan upaya kesehatan perorangan dan upaya kesehatan masyarakat	89 %	24,914,313
1	02 02 2.02 37	Pelaksanaan Kewaspadaan Dini dan Respon Wabah	Cakupan pemenuhan upaya kesehatan perorangan dan upaya kesehatan masyarakat	Jumlah Dokumen Hasil Pelaksanaan Kewaspadaan Dini dan Respon Wabah	Meningkatnya kualitas derajat kesehatan masyarakat		89 %	89 %	4 Dokumen	4 Dokumen	100 %	100 %	0	0	DAK Non Fisik - BOKKB - BOK	Cakupan pemenuhan upaya kesehatan perorangan dan upaya kesehatan masyarakat	89 %	24,914,313
1	02 02 2.02 42	Pengelolaan pelayanan kesehatan Malaria	Cakupan pemenuhan upaya kesehatan perorangan dan upaya kesehatan masyarakat	Jumlah orang yang mendapatkan pelayanan kesehatan malaria	Meningkatnya kualitas derajat kesehatan masyarakat	Kab. Magelang, Grabag, Semua Kelurahan	89 %	89 %	1 Orang	1 Orang	100 %	100 %	480,006	480,006	DAK Non Fisik- BOKKB-BOK	Cakupan pemenuhan upaya kesehatan perorangan dan upaya kesehatan masyarakat	89 %	0
1	02 03	PROGRAM PENINGKATAN KAPASITAS SUMBER DAYA MANUSIA KESEHATAN										0	0				24,914,313	
1	02 03 2.02	Perencanaan Kebutuhan dan Pendayagunaan Sumber Daya Manusia Kesehatan untuk UKP dan UKM di Wilayah Kabupaten/Kota										0	0				24,914,313	
1	02 03 2.02 02	Pemenuhan Kebutuhan Sumber Daya Manusia Kesehatan Sesuai Standar	Cakupan kapasitas sumber daya manusia kesehatan	Jumlah Sumber Daya Manusia Kesehatan yang Memenuhi Standar di Fasilitas Pelayanan Kesehatan (Fasyankes)	Meningkatnya kualitas pelayanan kesehatan		98 %	98 %	3 Orang	3 Orang	100 %	100 %	0	0	DAK Non Fisik - BOKKB - BOK	Cakupan kapasitas sumber daya manusia kesehatan	98 %	24,914,313
1	02 05	PROGRAM PEMBERDAYAAN MASYARAKAT BIDANG KESEHATAN										8,000,100	8,000,100				24,914,313	

**Perubahan Program dan Kegiatan Perangkat Daerah
Kabupaten Magelang
Tahun 2023**

Unit Organisasi : 1.02.0.00.0.00.01.0000 DINAS KESEHATAN

Sub Unit Organisasi : 1.02.0.00.0.00.01.0024 PUSKESMAS GRABAG II

Kode	Urusan/ Bidang Urusan/ Program/ Kegiatan/ Sub Kegiatan	Indikator Kinerja			Rencana Tahun 2023								Catatan Penting	Prakiraan Maju Rencana Tahun 2024							
		Capaian Program	Keluaran Sub Kegiatan	Hasil Kegiatan	Lokasi Output Kegiatan	Target Capaian Kinerja						Pagu Indikatif (Rp.)		Sumber Dana	Target Capaian Kinerja		Kebutuhan Dana/ Pagu Indikatif (Rp.)				
						Program		Keluaran Sub Kegiatan		Hasil Kegiatan		Sebelum			Sesudah	Tolok Ukur		Target			
						Sebelum	Sesudah	Sebelum	Sesudah	Sebelum	Sesudah										
1	02	05	2.03	Pengembangan dan Pelaksanaan Upaya Kesehatan Bersumber Daya Masyarakat (UKBM) Tingkat Daerah Kabupaten/Kota								8,000,100	8,000,100				24,914,313				
1	02	05	2.03	01	Bimbingan Teknis dan Supervisi Pengembangan dan Pelaksanaan Upaya Kesehatan Bersumber Daya Masyarakat (UKBM)	Cakupan Pembinaan UKBM	Jumlah Dokumen Hasil Bimbingan Teknis dan Supervisi Upaya Kesehatan Bersumber Daya Masyarakat (UKBM)	Meningkatnya kualitas derajat kesehatan masyarakat		100 %	100 %	4 Dokumen	4 Dokumen	100 %	100 %	8,000,100	8,000,100	DAK Non Fisik - BOKKB - BOK	Cakupan Pembinaan UKBM	100 %	24,914,313
TOTAL												1,422,771,115	1,642,799,968				1,719,501,760				

**Perubahan Program dan Kegiatan Perangkat Daerah
Kabupaten Magelang
Tahun 2023**

Unit Organisasi : 1.02.0.00.0.00.01.0000 DINAS KESEHATAN

Sub Unit Organisasi : 1.02.0.00.0.00.01.0025 PUSKESMAS TEGALREJO

Kode	Urusan/ Bidang Urusan/ Program/ Kegiatan/ Sub Kegiatan	Indikator Kinerja			Rencana Tahun 2023								Catatan Penting	Prakiraan Maju Rencana Tahun 2024							
		Capaian Program	Keluaran Sub Kegiatan	Hasil Kegiatan	Lokasi Output Kegiatan	Target Capaian Kinerja						Pagu Indikatif (Rp.)		Sumber Dana	Target Capaian Kinerja		Kebutuhan Dana/ Pagu Indikatif (Rp.)				
						Program		Keluaran Sub Kegiatan		Hasil Kegiatan		Sebelum			Sesudah	Sebelum		Sesudah	Tolok Ukur	Target	
						Sebelum	Sesudah	Sebelum	Sesudah	Sebelum	Sesudah										
1		URUSAN PEMERINTAHAN WAJIB YANG BERKAITAN DENGAN PELAYANAN DASAR																			
1	02	URUSAN PEMERINTAHAN BIDANG KESEHATAN												2,537,064,605	2,689,000,214		2,686,426,904				
1	02	01	PROGRAM PENUNJANG URUSAN PEMERINTAHAN DAERAH KABUPATEN/KOTA												2,013,238,126	2,165,173,735		2,063,569,079			
1	02	01	2.10	Peningkatan Pelayanan BLUD												2,013,238,126	2,165,173,735		2,063,569,079		
1	02	01	2.10	01	Pelayanan dan Penunjang Pelayanan BLUD	Persentase ketercapaian pelayanan umum dan kepegawaian perangkat daerah Persentase ketercapaian perencanaan, evaluasi kinerja OPD, dan keuangan perangkat daerah	Jumlah BLUD yang Menyediakan Pelayanan dan Penunjang Pelayanan	Meningkatnya kualitas pelayanan kesehatan		100 % 100 %	100 % 100 %	1 Unit Kerja	1 Unit Kerja	100 % 100 %	100 % 100 %	2,013,238,126	2,165,173,735	Pendapatan dari BLUD	Persentase ketercapaian pelayanan umum dan kepegawaian perangkat daerah Persentase ketercapaian perencanaan, evaluasi kinerja OPD, dan keuangan perangkat daerah	100 % 100 %	2,063,569,079
1	02	02	PROGRAM PEMENUHAN UPAYA KESEHATAN PERORANGAN DAN UPAYA KESEHATAN MASYARAKAT																		
1	02	02	2.01	Penyediaan Fasilitas Pelayanan Kesehatan untuk UKM dan UKP Kewenangan Daerah Kabupaten/Kota												8,506,280	8,506,280		0		
1	02	02	2.01	20	Pemeliharaan Rutin dan Berkala Alat Kesehatan/Alat Penunjang Medik Fasilitas Pelayanan Kesehatan		Jumlah Alat Kesehatan/Alat Penunjang Medik Fasilitas Layanan Kesehatan yang Terpelihara Sesuai Standar					18 Unit	18 Unit			8,506,280	8,506,280	DAK Non Fisik- BOKKB- BOK		0	
1	02	02	2.02	Penyediaan Layanan Kesehatan untuk UKM dan UKP Rujukan Tingkat Daerah Kabupaten/Kota												508,813,451	508,813,451		573,029,199		
1	02	02	2.02	01	Pengelolaan Pelayanan Kesehatan Ibu Hamil	Cakupan pemenuhan upaya kesehatan perorangan dan upaya kesehatan masyarakat	Jumlah Ibu Hamil yang Mendapatkan Pelayanan Kesehatan Sesuai Standar	Meningkatnya kualitas derajat kesehatan masyarakat	89 %	89 %	535 Orang	535 Orang	100 %	100 %	82,670,427	82,670,427	DAK Non Fisik - BOKKB - BOK	Cakupan pemenuhan upaya kesehatan perorangan dan upaya kesehatan masyarakat	89 %	24,914,313	
1	02	02	2.02	02	Pengelolaan Pelayanan Kesehatan Ibu Bersalin	Cakupan pemenuhan upaya kesehatan perorangan dan upaya kesehatan masyarakat	Jumlah Ibu Bersalin yang Mendapatkan Pelayanan Kesehatan Sesuai Standar	Meningkatnya kualitas derajat kesehatan masyarakat	89 %	89 %	523 Orang	523 Orang	100 %	100 %	0	0	DAK Non Fisik - BOKKB - BOK	Cakupan pemenuhan upaya kesehatan perorangan dan upaya kesehatan masyarakat	89 %	24,914,313	

**Perubahan Program dan Kegiatan Perangkat Daerah
Kabupaten Magelang
Tahun 2023**

Unit Organisasi : 1.02.0.00.0.00.01.0000 DINAS KESEHATAN

Sub Unit Organisasi : 1.02.0.00.0.00.01.0025 PUSKESMAS TEGALREJO

Kode	Urusan/ Bidang Urusan/ Program/ Kegiatan/ Sub Kegiatan	Indikator Kinerja			Rencana Tahun 2023										Catatan Penting	Prakiraan Maju Rencana Tahun 2024					
		Capaian Program	Keluaran Sub Kegiatan	Hasil Kegiatan	Lokasi Output Kegiatan	Target Capaian Kinerja						Pagu Indikatif (Rp.)		Sumber Dana		Target Capaian Kinerja		Kebutuhan Dana/ Pagu Indikatif (Rp.)			
						Program		Keluaran Sub Kegiatan		Hasil Kegiatan		Sebelum	Sesudah			Tolok Ukur	Target				
						Sebelum	Sesudah	Sebelum	Sesudah	Sebelum	Sesudah										
1	02	02	2.02	03	Pengelolaan Pelayanan Kesehatan Bayi Baru Lahir	Cakupan pemenuhan upaya kesehatan perorangan dan upaya kesehatan masyarakat	Jumlah Bayi Baru Lahir yang Mendapatkan Pelayanan Kesehatan Sesuai Standar	Meningkatnya kualitas derajat kesehatan masyarakat		89 %	89 %	517 Orang	517 Orang	100 %	100 %	0	0	DAK Non Fisik - BOKKB - BOK	Cakupan pemenuhan upaya kesehatan perorangan dan upaya kesehatan masyarakat	89 %	24,914,313
1	02	02	2.02	04	Pengelolaan Pelayanan Kesehatan Balita	Cakupan pemenuhan upaya kesehatan perorangan dan upaya kesehatan masyarakat	Jumlah Balita yang Mendapatkan Pelayanan Kesehatan Sesuai Standar	Meningkatnya kualitas derajat kesehatan masyarakat		89 %	89 %	3300 Orang	3300 Orang	100 %	100 %	30,314,691	30,314,691	DAK Non Fisik - BOKKB - BOK	Cakupan pemenuhan upaya kesehatan perorangan dan upaya kesehatan masyarakat	89 %	24,914,313
1	02	02	2.02	05	Pengelolaan Pelayanan Kesehatan pada Usia Pendidikan Dasar	Cakupan pemenuhan upaya kesehatan perorangan dan upaya kesehatan masyarakat	Jumlah Anak Usia Pendidikan Dasar yang Mendapatkan Pelayanan Kesehatan Sesuai Standar	Meningkatnya kualitas derajat kesehatan masyarakat		89 %	89 %	8579 Orang	8579 Orang	100 %	100 %	3,520,044	3,520,044	DAK Non Fisik - BOKKB - BOK	Cakupan pemenuhan upaya kesehatan perorangan dan upaya kesehatan masyarakat	89 %	24,914,313
1	02	02	2.02	06	Pengelolaan Pelayanan Kesehatan pada Usia Produktif	Cakupan pemenuhan upaya kesehatan perorangan dan upaya kesehatan masyarakat	Jumlah Penduduk Usia Produktif yang Mendapatkan Pelayanan Kesehatan Sesuai Standar	Meningkatnya kualitas derajat kesehatan masyarakat		89 %	89 %	35,044 Orang	35,044 Orang	100 %	100 %	826,677	826,677	DAK Non Fisik - BOKKB - BOK	Cakupan pemenuhan upaya kesehatan perorangan dan upaya kesehatan masyarakat	89 %	0
1	02	02	2.02	07	Pengelolaan Pelayanan Kesehatan pada Usia Lanjut	Cakupan pemenuhan upaya kesehatan perorangan dan upaya kesehatan masyarakat	Jumlah Penduduk Usia Lanjut yang Mendapatkan Pelayanan Kesehatan Sesuai Standar	Meningkatnya kualitas derajat kesehatan masyarakat		89 %	89 %	6606 Orang	6606 Orang	100 %	100 %	11,200,140	11,200,140	DAK Non Fisik - BOKKB - BOK	Cakupan pemenuhan upaya kesehatan perorangan dan upaya kesehatan masyarakat	89 %	24,914,313
1	02	02	2.02	08	Pengelolaan Pelayanan Kesehatan Penderita Hipertensi	Cakupan pemenuhan upaya kesehatan perorangan dan upaya kesehatan masyarakat	Jumlah Penderita Hipertensi yang Mendapatkan Pelayanan Kesehatan Sesuai Standar	Meningkatnya kualitas derajat kesehatan masyarakat		89 %	89 %	16123 Orang	16123 Orang	100 %	100 %	0	0	DAK Non Fisik - BOKKB - BOK	Cakupan pemenuhan upaya kesehatan perorangan dan upaya kesehatan masyarakat	89 %	24,914,313

**Perubahan Program dan Kegiatan Perangkat Daerah
Kabupaten Magelang
Tahun 2023**

Unit Organisasi : 1.02.0.00.0.00.01.0000 DINAS KESEHATAN

Sub Unit Organisasi : 1.02.0.00.0.00.01.0025 PUSKESMAS TEGALREJO

Kode	Urusan/ Bidang Urusan/ Program/ Kegiatan/ Sub Kegiatan	Indikator Kinerja			Rencana Tahun 2023										Catatan Penting	Prakiraan Maju Rencana Tahun 2024		
		Capaian Program	Keluaran Sub Kegiatan	Hasil Kegiatan	Lokasi Output Kegiatan	Target Capaian Kinerja						Pagu Indikatif (Rp.)		Sumber Dana		Target Capaian Kinerja		Kebutuhan Dana/ Pagu Indikatif (Rp.)
						Program		Keluaran Sub Kegiatan		Hasil Kegiatan		Sebelum	Sesudah			Tolok Ukur	Target	
						Sebelum	Sesudah	Sebelum	Sesudah	Sebelum	Sesudah							
1	02 02 2.02 09	Pengelolaan Pelayanan Kesehatan Penderita Diabetes Melitus	Cakupan pemenuhan upaya kesehatan perorangan dan upaya kesehatan masyarakat	Jumlah Penderita Diabetes Melitus yang Mendapatkan Pelayanan Kesehatan Sesuai Standar		89 %	89 %	754 Orang	754 Orang	100 %	100 %	0	0	DAK Non Fisik - BOKKB - BOK	Cakupan pemenuhan upaya kesehatan perorangan dan upaya kesehatan masyarakat	89 %	24,914,313	
1	02 02 2.02 10	Pengelolaan Pelayanan Kesehatan Orang dengan Gangguan Jiwa Berat	Cakupan pemenuhan upaya kesehatan perorangan dan upaya kesehatan masyarakat	Jumlah Orang yang Mendapatkan Pelayanan Kesehatan Orang dengan Gangguan Jiwa Berat Sesuai Standar		89 %	89 %	135 Orang	135 Orang	100 %	100 %	2,880,036	2,880,036	DAK Non Fisik - BOKKB - BOK	Cakupan pemenuhan upaya kesehatan perorangan dan upaya kesehatan masyarakat	89 %	24,914,313	
1	02 02 2.02 11	Pengelolaan Pelayanan Kesehatan Orang Terduga Tuberkulosis	Cakupan pemenuhan upaya kesehatan perorangan dan upaya kesehatan masyarakat	Jumlah Orang Terduga Menderita Tuberkulosis yang Mendapatkan Pelayanan Sesuai Standar		89 %	89 %	371 Orang	371 Orang	100 %	100 %	13,333,500	13,333,500	DAK Non Fisik - BOKKB - BOK	Cakupan pemenuhan upaya kesehatan perorangan dan upaya kesehatan masyarakat	89 %	24,914,313	
1	02 02 2.02 12	Pengelolaan Pelayanan Kesehatan Orang dengan Risiko Terinfeksi HIV	Cakupan pemenuhan upaya kesehatan perorangan dan upaya kesehatan masyarakat	Jumlah Orang Terduga Menderita HIV yang Mendapatkan Pelayanan Sesuai Standar		89 %	89 %	790 Orang	790 Orang	100 %	100 %	2,800,035	2,800,035	DAK Non Fisik - BOKKB - BOK	Cakupan pemenuhan upaya kesehatan perorangan dan upaya kesehatan masyarakat	89 %	24,914,313	
1	02 02 2.02 13	Pengelolaan Pelayanan Kesehatan bagi Penduduk pada Kondisi Kejadian Luar Biasa (KLB)	Cakupan pemenuhan upaya kesehatan perorangan dan upaya kesehatan masyarakat	Jumlah Dokumen Hasil Pengelolaan Pelayanan Kesehatan bagi Penduduk pada Kondisi Kejadian Luar Biasa (KLB) Sesuai Standar		89 %	89 %	12 Dokumen	12 Dokumen	100 %	100 %	0	0	DAK Non Fisik - BOKKB - BOK	Cakupan pemenuhan upaya kesehatan perorangan dan upaya kesehatan masyarakat	89 %	24,914,313	
1	02 02 2.02 15	Pengelolaan Pelayanan Kesehatan Gizi Masyarakat	Cakupan pemenuhan upaya kesehatan perorangan dan upaya kesehatan masyarakat	Jumlah Dokumen Hasil Pengelolaan Pelayanan Kesehatan Gizi Masyarakat		89 %	89 %	4 Dokumen	4 Dokumen	100 %	100 %	53,891,950	53,891,950	DAK Non Fisik - BOKKB - BOK	Cakupan pemenuhan upaya kesehatan perorangan dan upaya kesehatan masyarakat	89 %	24,914,313	

**Perubahan Program dan Kegiatan Perangkat Daerah
Kabupaten Magelang
Tahun 2023**

Unit Organisasi : 1.02.0.00.0.00.01.0000 DINAS KESEHATAN

Sub Unit Organisasi : 1.02.0.00.0.00.01.0025 PUSKESMAS TEGALREJO

Kode	Urusan/ Bidang/ Kegiatan/ Sub Kegiatan	Indikator Kinerja			Rencana Tahun 2023										Catatan Penting	Prakiraan Maju Rencana Tahun 2024				
		Capaian Program	Keluaran Sub Kegiatan	Hasil Kegiatan	Lokasi Output Kegiatan	Target Capaian Kinerja						Pagu Indikatif (Rp.)		Sumber Dana		Target Capaian Kinerja		Kebutuhan Dana/ Pagu Indikatif (Rp.)		
						Program		Keluaran Sub Kegiatan		Hasil Kegiatan		Sebelum	Sesudah			Sebelum	Sesudah		Tolok Ukur	Target
						Sebelum	Sesudah	Sebelum	Sesudah	Sebelum	Sesudah									
1.02.02.2.02.16	Pengelolaan Pelayanan Kesehatan Kerja dan Olahraga	Cakupan pemenuhan upaya kesehatan perorangan dan upaya kesehatan masyarakat	Jumlah Dokumen Hasil Pengelolaan Pelayanan Kesehatan Kerja dan Olahraga	Meningkatnya kualitas derajat kesehatan masyarakat		89 %	89 %	4 Dokumen	4 Dokumen	100 %	100 %	2,250,000	2,250,000	DAK Non Fisik - BOKKB - BOK	Cakupan pemenuhan upaya kesehatan perorangan dan upaya kesehatan masyarakat	89 %	24,914,313			
1.02.02.2.02.17	Pengelolaan Pelayanan Kesehatan Lingkungan	Cakupan pemenuhan upaya kesehatan perorangan dan upaya kesehatan masyarakat	Jumlah Dokumen Hasil Pengelolaan Pelayanan Kesehatan Lingkungan	Meningkatnya kualitas derajat kesehatan masyarakat		89 %	89 %	6 Dokumen	6 Dokumen	100 %	100 %	9,120,114	9,120,114	DAK Non Fisik - BOKKB - BOK	Cakupan pemenuhan upaya kesehatan perorangan dan upaya kesehatan masyarakat	89 %	24,914,313			
1.02.02.2.02.18	Pengelolaan Pelayanan Promosi Kesehatan	Cakupan pemenuhan upaya kesehatan perorangan dan upaya kesehatan masyarakat	Jumlah Dokumen Hasil Pengelolaan Pelayanan Promosi Kesehatan	Meningkatnya kualitas derajat kesehatan masyarakat		89 %	89 %	4 Dokumen	4 Dokumen	100 %	100 %	27,340,021	27,340,021	DAK Non Fisik - BOKKB - BOK	Cakupan pemenuhan upaya kesehatan perorangan dan upaya kesehatan masyarakat	89 %	24,914,313			
1.02.02.2.02.20	Pengelolaan Surveilans Kesehatan	Cakupan pemenuhan upaya kesehatan perorangan dan upaya kesehatan masyarakat	Jumlah Dokumen Hasil Pengelolaan Surveilans Kesehatan	Meningkatnya kualitas derajat kesehatan masyarakat		89 %	89 %	12 Dokumen	12 Dokumen	100 %	100 %	0	0	DAK Non Fisik - BOKKB - BOK	Cakupan pemenuhan upaya kesehatan perorangan dan upaya kesehatan masyarakat	89 %	24,914,313			
1.02.02.2.02.22	Pengelolaan Pelayanan Kesehatan Jiwa dan NAPZA	Cakupan pemenuhan upaya kesehatan perorangan dan upaya kesehatan masyarakat	Jumlah Penyalahguna NAPZA yang Mendapatkan Pelayanan Kesehatan	Meningkatnya kualitas derajat kesehatan masyarakat		89 %	89 %	1 Orang	1 Orang	100 %	100 %	0	0	DAK Non Fisik - BOKKB - BOK	Cakupan pemenuhan upaya kesehatan perorangan dan upaya kesehatan masyarakat	89 %	24,914,313			
1.02.02.2.02.25	Pelayanan Kesehatan Penyakit Menular dan Tidak Menular	Cakupan pemenuhan upaya kesehatan perorangan dan upaya kesehatan masyarakat	Jumlah Dokumen Hasil Pelayanan Kesehatan Penyakit Menular dan Tidak Menular	Meningkatnya kualitas derajat kesehatan masyarakat		89 %	89 %	4 Dokumen	4 Dokumen	100 %	100 %	159,293,131	159,293,131	DAK Non Fisik - BOKKB - BOK	Cakupan pemenuhan upaya kesehatan perorangan dan upaya kesehatan masyarakat	89 %	24,914,313			

**Perubahan Program dan Kegiatan Perangkat Daerah
Kabupaten Magelang
Tahun 2023**

Unit Organisasi : 1.02.0.00.0.00.01.0000 DINAS KESEHATAN

Sub Unit Organisasi : 1.02.0.00.0.00.01.0025 PUSKESMAS TEGALREJO

Kode	Urusan/ Bidang Urusan/ Program/ Kegiatan/ Sub Kegiatan	Indikator Kinerja			Rencana Tahun 2023										Catatan Penting	Prakiraan Maju Rencana Tahun 2024		
		Capaian Program	Keluaran Sub Kegiatan	Hasil Kegiatan	Lokasi Output Kegiatan	Target Capaian Kinerja						Pagu Indikatif (Rp.)		Sumber Dana		Target Capaian Kinerja		Kebutuhan Dana/ Pagu Indikatif (Rp.)
						Program		Keluaran Sub Kegiatan		Hasil Kegiatan		Sebelum	Sesudah			Tolok Ukur	Target	
						Sebelum	Sesudah	Sebelum	Sesudah	Sebelum	Sesudah							
1	02 02 2.02 28	Pengambilan dan Pengiriman Spesimen Penyakit Potensial KLB ke Laboratorium Rujukan/Nasional	Cakupan pemenuhan upaya kesehatan perorangan dan upaya kesehatan masyarakat	Jumlah Spesimen Penyakit Potensial Kejadian Luar Biasa (KLB) ke Laboratorium Rujukan/Nasional yang Didistribusikan	Meningkatnya kualitas derajat kesehatan masyarakat		89 %	89 %	1 Paket	1 Paket	100 %	100 %	266,670	266,670	DAK Non Fisik - BOKKB - BOK	Cakupan pemenuhan upaya kesehatan perorangan dan upaya kesehatan masyarakat	89 %	24,914,313
1	02 02 2.02 33	Operasional Pelayanan Puskesmas	Cakupan pemenuhan upaya kesehatan perorangan dan upaya kesehatan masyarakat	Jumlah Dokumen Operasional Pelayanan Puskesmas	Meningkatnya kualitas derajat kesehatan masyarakat		89 %	89 %	4 Dokumen	4 Dokumen	100 %	100 %	107,906,000	107,906,000	DAK Non Fisik - BOKKB - BOK	Cakupan pemenuhan upaya kesehatan perorangan dan upaya kesehatan masyarakat	89 %	24,914,313
1	02 02 2.02 36	Investigasi Awal Kejadian Tidak Diharapkan (Kejadian Ikutan Pasca Imunisasi dan Pemberian Obat Massal)	Cakupan pemenuhan upaya kesehatan perorangan dan upaya kesehatan masyarakat	Jumlah Laporan Hasil Investigasi Awal Kejadian Tidak Diharapkan (Kejadian Ikutan Pasca Imunisasi dan Pemberian Obat Massal)	Meningkatnya kualitas derajat kesehatan masyarakat		89 %	89 %	4 Laporan	4 Laporan	100 %	100 %	560,007	560,007	DAK Non Fisik - BOKKB - BOK	Cakupan pemenuhan upaya kesehatan perorangan dan upaya kesehatan masyarakat	89 %	24,914,313
1	02 02 2.02 37	Pelaksanaan Kewaspadaan Dini dan Respon Wabah	Cakupan pemenuhan upaya kesehatan perorangan dan upaya kesehatan masyarakat	Jumlah Dokumen Hasil Pelaksanaan Kewaspadaan Dini dan Respon Wabah	Meningkatnya kualitas derajat kesehatan masyarakat		89 %	89 %	4 Dokumen	4 Dokumen	100 %	100 %	0	0	DAK Non Fisik - BOKKB - BOK	Cakupan pemenuhan upaya kesehatan perorangan dan upaya kesehatan masyarakat	89 %	24,914,313
1	02 02 2.02 42	Pengelolaan pelayanan kesehatan Malaria	Cakupan pemenuhan upaya kesehatan perorangan dan upaya kesehatan masyarakat	Jumlah orang yang mendapatkan pelayanan kesehatan malaria	Meningkatnya kualitas derajat kesehatan masyarakat	Kab. Magelang, Tegalrejo, Semua Kelurahan	89 %	89 %	1 Orang	1 Orang	100 %	100 %	640,008	640,008	DAK Non Fisik- BOKKB-BOK	Cakupan pemenuhan upaya kesehatan perorangan dan upaya kesehatan masyarakat	89 %	0
1	02 03	PROGRAM PENINGKATAN KAPASITAS SUMBER DAYA MANUSIA KESEHATAN										0	0				24,914,313	
1	02 03 2.02	Perencanaan Kebutuhan dan Pendayagunaan Sumber Daya Manusia Kesehatan untuk UKP dan UKM di Wilayah Kabupaten/Kota										0	0				24,914,313	
1	02 03 2.02 02	Pemenuhan Kebutuhan Sumber Daya Manusia Kesehatan Sesuai Standar	Cakupan kapasitas sumber daya manusia kesehatan	Jumlah Sumber Daya Manusia Kesehatan yang Memenuhi Standar di Fasilitas Pelayanan Kesehatan (Fasyankes)	Meningkatnya kualitas pelayanan kesehatan		98 %	98 %	3 Orang	3 Orang	100 %	100 %	0	0	DAK Non Fisik - BOKKB - BOK	Cakupan kapasitas sumber daya manusia kesehatan	98 %	24,914,313
1	02 05	PROGRAM PEMBERDAYAAN MASYARAKAT BIDANG KESEHATAN										6,506,748	6,506,748				24,914,313	

**Perubahan Program dan Kegiatan Perangkat Daerah
Kabupaten Magelang
Tahun 2023**

Unit Organisasi : 1.02.0.00.0.00.01.0000 DINAS KESEHATAN

Sub Unit Organisasi : 1.02.0.00.0.00.01.0025 PUSKESMAS TEGALREJO

Kode	Urusan/ Bidang Urusan/ Program/ Kegiatan/ Sub Kegiatan	Indikator Kinerja			Rencana Tahun 2023								Catatan Penting	Prakiraan Maju Rencana Tahun 2024							
		Capaian Program	Keluaran Sub Kegiatan	Hasil Kegiatan	Lokasi Output Kegiatan	Target Capaian Kinerja						Pagu Indikatif (Rp.)		Sumber Dana	Target Capaian Kinerja		Kebutuhan Dana/ Pagu Indikatif (Rp.)				
						Program		Keluaran Sub Kegiatan		Hasil Kegiatan		Sebelum			Sesudah	Tolok Ukur		Target			
						Sebelum	Sesudah	Sebelum	Sesudah	Sebelum	Sesudah										
1	02	05	2.03	Pengembangan dan Pelaksanaan Upaya Kesehatan Bersumber Daya Masyarakat (UKBM) Tingkat Daerah Kabupaten/Kota								6,506,748	6,506,748				24,914,313				
1	02	05	2.03	01	Bimbingan Teknis dan Supervisi Pengembangan dan Pelaksanaan Upaya Kesehatan Bersumber Daya Masyarakat (UKBM)	Cakupan Pembinaan UKBM	Jumlah Dokumen Hasil Bimbingan Teknis dan Supervisi Upaya Kesehatan Bersumber Daya Masyarakat (UKBM)	Meningkatnya kualitas derajat kesehatan masyarakat		100 %	100 %	4 Dokumen	4 Dokumen	100 %	100 %	6,506,748	6,506,748	DAK Non Fisik - BOKKB - BOK	Cakupan Pembinaan UKBM	100 %	24,914,313
TOTAL												2,537,064,605	2,689,000,214				2,686,426,904				

**Perubahan Program dan Kegiatan Perangkat Daerah
Kabupaten Magelang
Tahun 2023**

Unit Organisasi : 1.02.0.00.0.00.01.0000 DINAS KESEHATAN

Sub Unit Organisasi : 1.02.0.00.0.00.01.0026 PUSKESMAS SECANG I

Kode	Urusan/ Bidang Urusan/ Program/ Kegiatan/ Sub Kegiatan	Indikator Kinerja			Rencana Tahun 2023								Catatan Penting	Prakiraan Maju Rencana Tahun 2024							
		Capaian Program	Keluaran Sub Kegiatan	Hasil Kegiatan	Lokasi Output Kegiatan	Target Capaian Kinerja						Pagu Indikatif (Rp.)		Sumber Dana	Target Capaian Kinerja		Kebutuhan Dana/ Pagu Indikatif (Rp.)				
						Program		Keluaran Sub Kegiatan		Hasil Kegiatan					Tolok Ukur	Target					
						Sebelum	Sesudah	Sebelum	Sesudah	Sebelum	Sesudah	Sebelum						Sesudah			
1		URUSAN PEMERINTAHAN WAJIB YANG BERKAITAN DENGAN PELAYANAN DASAR																			
1	02	URUSAN PEMERINTAHAN BIDANG KESEHATAN												2,801,207,465	3,109,048,280		2,899,163,572				
1	02	01	PROGRAM PENUNJANG URUSAN PEMERINTAHAN DAERAH KABUPATEN/KOTA												2,220,786,094	2,528,626,909		2,276,305,747			
1	02	01	2.10	Peningkatan Pelayanan BLUD												2,220,786,094	2,528,626,909		2,276,305,747		
1	02	01	2.10	01	Pelayanan dan Penunjang Pelayanan BLUD	Persentase ketercapaian pelayanan umum dan kepegawaian perangkat daerah Persentase ketercapaian perencanaan, evaluasi kinerja OPD, dan keuangan perangkat daerah	Jumlah BLUD yang Menyediakan Pelayanan dan Penunjang Pelayanan	Meningkatnya kualitas pelayanan kesehatan		100 % 100 %	100 % 100 %	1 Unit Kerja	1 Unit Kerja	100 % 100 %	100 % 100 %	2,220,786,094	2,528,626,909	Pendapatan dari BLUD	Persentase ketercapaian pelayanan umum dan kepegawaian perangkat daerah Persentase ketercapaian perencanaan, evaluasi kinerja OPD, dan keuangan perangkat daerah	100 % 100 %	2,276,305,747
1	02	02	PROGRAM PEMENUHAN UPAYA KESEHATAN PERORANGAN DAN UPAYA KESEHATAN MASYARAKAT												533,007,445	533,007,445		573,029,199			
1	02	02	2.01	Penyediaan Fasilitas Pelayanan Kesehatan untuk UKM dan UKP Kewenangan Daerah Kabupaten/Kota												5,237,400	5,237,400		0		
1	02	02	2.01	20	Pemeliharaan Rutin dan Berkala Alat Kesehatan/Alat Penunjang Medik Fasilitas Pelayanan Kesehatan	Cakupan pemenuhan upaya kesehatan perorangan dan upaya kesehatan masyarakat	Jumlah Alat Kesehatan/Alat Penunjang Medik Fasilitas Layanan Kesehatan yang Terpelihara Sesuai Standar	Meningkatnya kualitas derajat kesehatan masyarakat	Kab. Magelang, Secang, Semua Kelurahan	89 %		14 Unit	14 Unit	100 %		5,237,400	5,237,400	DAK Non Fisik-BOKKB-BOK	Cakupan pemenuhan upaya kesehatan perorangan dan upaya kesehatan masyarakat	89 %	0
1	02	02	2.02	Penyediaan Layanan Kesehatan untuk UKM dan UKP Rujukan Tingkat Daerah Kabupaten/Kota												527,770,045	527,770,045		573,029,199		
1	02	02	2.02	01	Pengelolaan Pelayanan Kesehatan Ibu Hamil	Cakupan pemenuhan upaya kesehatan perorangan dan upaya kesehatan masyarakat	Jumlah Ibu Hamil yang Mendapatkan Pelayanan Kesehatan Sesuai Standar	Meningkatnya kualitas derajat kesehatan masyarakat	Kab. Magelang, Secang, Semua Kelurahan	89 %	89 %	949 Orang	949 Orang	100 %	100 %	109,391,832	109,391,832	DAK Non Fisik - BOKKB - BOK	Cakupan pemenuhan upaya kesehatan perorangan dan upaya kesehatan masyarakat	89 %	24,914,313
1	02	02	2.02	02	Pengelolaan Pelayanan Kesehatan Ibu Bersalin	Cakupan pemenuhan upaya kesehatan perorangan dan upaya kesehatan masyarakat	Jumlah Ibu Bersalin yang Mendapatkan Pelayanan Kesehatan Sesuai Standar	Meningkatnya kualitas derajat kesehatan masyarakat	Kab. Magelang, Secang, Semua Kelurahan	89 %	89 %	773 Orang	773 Orang	100 %	100 %	0	0	DAK Non Fisik - BOKKB - BOK	Cakupan pemenuhan upaya kesehatan perorangan dan upaya kesehatan masyarakat	89 %	24,914,313

**Perubahan Program dan Kegiatan Perangkat Daerah
Kabupaten Magelang
Tahun 2023**

Unit Organisasi : 1.02.0.00.0.00.01.0000 DINAS KESEHATAN

Sub Unit Organisasi : 1.02.0.00.0.00.01.0026 PUSKESMAS SECANG I

Kode	Urusan/ Bidang Urusan/ Program/ Kegiatan/ Sub Kegiatan	Indikator Kinerja			Rencana Tahun 2023										Catatan Penting	Prakiraan Maju Rencana Tahun 2024		
		Capaian Program	Keluaran Sub Kegiatan	Hasil Kegiatan	Lokasi Output Kegiatan	Target Capaian Kinerja						Pagu Indikatif (Rp.)		Sumber Dana		Target Capaian Kinerja		Kebutuhan Dana/ Pagu Indikatif (Rp.)
						Program		Keluaran Sub Kegiatan		Hasil Kegiatan		Sebelum	Sesudah			Tolok Ukur	Target	
						Sebelum	Sesudah	Sebelum	Sesudah	Sebelum	Sesudah							
1.02.02.2.02.03	Pengelolaan Pelayanan Kesehatan Bayi Baru Lahir	Cakupan pemenuhan upaya kesehatan perorangan dan upaya kesehatan masyarakat	Jumlah Bayi Baru Lahir yang Mendapatkan Pelayanan Kesehatan Sesuai Standar	Meningkatnya kualitas derajat kesehatan masyarakat	Kab. Magelang, Secang, Semua Kelurahan	89 %	89 %	773 Orang	773 Orang	100 %	100 %	0	0	DAK Non Fisik - BOKKB - BOK	Cakupan pemenuhan upaya kesehatan perorangan dan upaya kesehatan masyarakat	89 %	24,914,313	
1.02.02.2.02.04	Pengelolaan Pelayanan Kesehatan Balita	Cakupan pemenuhan upaya kesehatan perorangan dan upaya kesehatan masyarakat	Jumlah Balita yang Mendapatkan Pelayanan Kesehatan Sesuai Standar	Meningkatnya kualitas derajat kesehatan masyarakat	Kab. Magelang, Secang, Semua Kelurahan	89 %	89 %	3864 Orang	3864 Orang	100 %	100 %	9,000,072	9,000,072	DAK Non Fisik - BOKKB - BOK	Cakupan pemenuhan upaya kesehatan perorangan dan upaya kesehatan masyarakat	89 %	24,914,313	
1.02.02.2.02.05	Pengelolaan Pelayanan Kesehatan pada Usia Pendidikan Dasar	Cakupan pemenuhan upaya kesehatan perorangan dan upaya kesehatan masyarakat	Jumlah Anak Usia Pendidikan Dasar yang Mendapatkan Pelayanan Kesehatan Sesuai Standar	Meningkatnya kualitas derajat kesehatan masyarakat	Kab. Magelang, Secang, Semua Kelurahan	89 %	89 %	9553 Orang	9553 Orang	100 %	100 %	8,000,100	8,000,100	DAK Non Fisik - BOKKB - BOK	Cakupan pemenuhan upaya kesehatan perorangan dan upaya kesehatan masyarakat	89 %	24,914,313	
1.02.02.2.02.06	Pengelolaan Pelayanan Kesehatan pada Usia Produktif	Cakupan pemenuhan upaya kesehatan perorangan dan upaya kesehatan masyarakat	Jumlah Penduduk Usia Produktif yang Mendapatkan Pelayanan Kesehatan Sesuai Standar	Meningkatnya kualitas derajat kesehatan masyarakat	Kab. Magelang, Secang, Semua Kelurahan	89 %	89 %	34.159 Orang	34.159 Orang	100 %	100 %	3,093,372	3,093,372	DAK Non Fisik- BOKKB-BOK	Cakupan pemenuhan upaya kesehatan perorangan dan upaya kesehatan masyarakat	89 %	0	
1.02.02.2.02.07	Pengelolaan Pelayanan Kesehatan pada Usia Lanjut	Cakupan pemenuhan upaya kesehatan perorangan dan upaya kesehatan masyarakat	Jumlah Penduduk Usia Lanjut yang Mendapatkan Pelayanan Kesehatan Sesuai Standar	Meningkatnya kualitas derajat kesehatan masyarakat	Kab. Magelang, Secang, Semua Kelurahan	89 %	89 %	7588 Orang	7588 Orang	100 %	100 %	0	0	DAK Non Fisik - BOKKB - BOK	Cakupan pemenuhan upaya kesehatan perorangan dan upaya kesehatan masyarakat	89 %	24,914,313	
1.02.02.2.02.08	Pengelolaan Pelayanan Kesehatan Penderita Hipertensi	Cakupan pemenuhan upaya kesehatan perorangan dan upaya kesehatan masyarakat	Jumlah Penderita Hipertensi yang Mendapatkan Pelayanan Kesehatan Sesuai Standar	Meningkatnya kualitas derajat kesehatan masyarakat	Kab. Magelang, Secang, Semua Kelurahan	89 %	89 %	15774 Orang	15774 Orang	100 %	100 %	0	0	DAK Non Fisik - BOKKB - BOK	Cakupan pemenuhan upaya kesehatan perorangan dan upaya kesehatan masyarakat	89 %	24,914,313	

**Perubahan Program dan Kegiatan Perangkat Daerah
Kabupaten Magelang
Tahun 2023**

Unit Organisasi : 1.02.0.00.0.00.01.0000 DINAS KESEHATAN

Sub Unit Organisasi : 1.02.0.00.0.00.01.0026 PUSKESMAS SECANG I

Kode	Urusan/ Bidang Urusan/ Program/ Kegiatan/ Sub Kegiatan	Indikator Kinerja			Rencana Tahun 2023								Catatan Penting	Prakiraan Maju Rencana Tahun 2024				
		Capaian Program	Keluaran Sub Kegiatan	Hasil Kegiatan	Lokasi Output Kegiatan	Target Capaian Kinerja				Pagu Indikatif (Rp.)		Sumber Dana		Target Capaian Kinerja		Kebutuhan Dana/ Pagu Indikatif (Rp.)		
						Program		Keluaran Sub Kegiatan		Hasil Kegiatan				Sebelum	Sesudah		Tolok Ukur	Target
						Sebelum	Sesudah	Sebelum	Sesudah	Sebelum	Sesudah							
1	02 02 2.02 09	Pengelolaan Pelayanan Kesehatan Penderita Diabetes Melitus	Cakupan pemenuhan upaya kesehatan perorangan dan upaya kesehatan masyarakat	Jumlah Penderita Diabetes Melitus yang Mendapatkan Pelayanan Kesehatan Sesuai Standar	Meningkatnya kualitas derajat kesehatan masyarakat	Kab. Magelang, Secang, Semua Kelurahan	89 %	89 %	737 Orang	737 Orang	100 %	100 %	0	0	DAK Non Fisik - BOKKB - BOK	Cakupan pemenuhan upaya kesehatan perorangan dan upaya kesehatan masyarakat	89 %	24,914,313
1	02 02 2.02 10	Pengelolaan Pelayanan Kesehatan Orang dengan Gangguan Jiwa Berat	Cakupan pemenuhan upaya kesehatan perorangan dan upaya kesehatan masyarakat	Jumlah Orang yang Mendapatkan Pelayanan Kesehatan Orang dengan Gangguan Jiwa Berat Sesuai Standar	Meningkatnya kualitas derajat kesehatan masyarakat	Kab. Magelang, Secang, Semua Kelurahan	89 %	89 %	132 Orang	132 Orang	100 %	100 %	2,640,033	2,640,033	DAK Non Fisik - BOKKB - BOK	Cakupan pemenuhan upaya kesehatan perorangan dan upaya kesehatan masyarakat	89 %	24,914,313
1	02 02 2.02 11	Pengelolaan Pelayanan Kesehatan Orang Terduga Tuberkulosis	Cakupan pemenuhan upaya kesehatan perorangan dan upaya kesehatan masyarakat	Jumlah Orang Terduga Menderita Tuberkulosis yang Mendapatkan Pelayanan Sesuai Standar	Meningkatnya kualitas derajat kesehatan masyarakat		89 %	89 %	366 Orang	366 Orang	100 %	100 %	18,666,900	18,666,900	DAK Non Fisik - BOKKB - BOK	Cakupan pemenuhan upaya kesehatan perorangan dan upaya kesehatan masyarakat	89 %	24,914,313
1	02 02 2.02 12	Pengelolaan Pelayanan Kesehatan Orang dengan Risiko Terinfeksi HIV	Cakupan pemenuhan upaya kesehatan perorangan dan upaya kesehatan masyarakat	Jumlah Orang Terduga Menderita HIV yang Mendapatkan Pelayanan Sesuai Standar	Meningkatnya kualitas derajat kesehatan masyarakat		89 %	89 %	780 Orang	780 Orang	100 %	100 %	1,200,015	1,200,015	DAK Non Fisik - BOKKB - BOK	Cakupan pemenuhan upaya kesehatan perorangan dan upaya kesehatan masyarakat	89 %	24,914,313
1	02 02 2.02 13	Pengelolaan Pelayanan Kesehatan bagi Penduduk pada Kondisi Kejadian Luar Biasa (KLB)	Cakupan pemenuhan upaya kesehatan perorangan dan upaya kesehatan masyarakat	Jumlah Dokumen Hasil Pengelolaan Pelayanan Kesehatan bagi Penduduk pada Kondisi Kejadian Luar Biasa (KLB) Sesuai Standar	Meningkatnya kualitas derajat kesehatan masyarakat	Kab. Magelang, Secang, Semua Kelurahan	89 %	89 %	12 Dokumen	12 Dokumen	100 %	100 %	0	0	DAK Non Fisik - BOKKB - BOK	Cakupan pemenuhan upaya kesehatan perorangan dan upaya kesehatan masyarakat	89 %	24,914,313
1	02 02 2.02 15	Pengelolaan Pelayanan Kesehatan Gizi Masyarakat	Cakupan pemenuhan upaya kesehatan perorangan dan upaya kesehatan masyarakat	Jumlah Dokumen Hasil Pengelolaan Pelayanan Kesehatan Gizi Masyarakat	Meningkatnya kualitas derajat kesehatan masyarakat	Kab. Magelang, Secang, Semua Kelurahan	89 %	89 %	4 Dokumen	4 Dokumen	100 %	100 %	86,057,844	86,057,844	DAK Non Fisik - BOKKB - BOK	Cakupan pemenuhan upaya kesehatan perorangan dan upaya kesehatan masyarakat	89 %	24,914,313

**Perubahan Program dan Kegiatan Perangkat Daerah
Kabupaten Magelang
Tahun 2023**

Unit Organisasi : 1.02.0.00.0.00.01.0000 DINAS KESEHATAN

Sub Unit Organisasi : 1.02.0.00.0.00.01.0026 PUSKESMAS SECANG I

Kode	Urusan/ Bidang/ Kegiatan/ Sub Kegiatan	Indikator Kinerja			Rencana Tahun 2023										Catatan Penting	Prakiraan Maju Rencana Tahun 2024					
		Capaian Program	Keluaran Sub Kegiatan	Hasil Kegiatan	Lokasi Output Kegiatan	Target Capaian Kinerja						Pagu Indikatif (Rp.)		Sumber Dana		Target Capaian Kinerja		Kebutuhan Dana/ Pagu Indikatif (Rp.)			
						Program		Keluaran Sub Kegiatan		Hasil Kegiatan		Sebelum	Sesudah			Tolok Ukur	Target				
						Sebelum	Sesudah	Sebelum	Sesudah	Sebelum	Sesudah										
1	02	02	2.02	16	Pengelolaan Pelayanan Kesehatan Kerja dan Olahraga	Cakupan pemenuhan upaya kesehatan perorangan dan upaya kesehatan masyarakat	Jumlah Dokumen Hasil Pengelolaan Pelayanan Kesehatan Kerja dan Olahraga	Meningkatnya kualitas derajat kesehatan masyarakat	Kab. Magelang, Secang, Semua Kelurahan	89 %	89 %	4 Dokumen	4 Dokumen	100 %	100 %	47,106,683	47,106,683	DAK Non Fisik - BOKKB - BOK	Cakupan pemenuhan upaya kesehatan perorangan dan upaya kesehatan masyarakat	89 %	24,914,313
1	02	02	2.02	17	Pengelolaan Pelayanan Kesehatan Lingkungan	Cakupan pemenuhan upaya kesehatan perorangan dan upaya kesehatan masyarakat	Jumlah Dokumen Hasil Pengelolaan Pelayanan Kesehatan Lingkungan	Meningkatnya kualitas derajat kesehatan masyarakat	Kab. Magelang, Secang, Semua Kelurahan	89 %	89 %	6 Dokumen	6 Dokumen	100 %	100 %	2,186,694	2,186,694	DAK Non Fisik - BOKKB - BOK	Cakupan pemenuhan upaya kesehatan perorangan dan upaya kesehatan masyarakat	89 %	24,914,313
1	02	02	2.02	18	Pengelolaan Pelayanan Promosi Kesehatan	Cakupan pemenuhan upaya kesehatan perorangan dan upaya kesehatan masyarakat	Jumlah Dokumen Hasil Pengelolaan Pelayanan Promosi Kesehatan	Meningkatnya kualitas derajat kesehatan masyarakat	Kab. Magelang, Secang, Semua Kelurahan	89 %	89 %	4 Dokumen	4 Dokumen	100 %	100 %	0	0	DAK Non Fisik - BOKKB - BOK	Cakupan pemenuhan upaya kesehatan perorangan dan upaya kesehatan masyarakat	89 %	24,914,313
1	02	02	2.02	20	Pengelolaan Surveilans Kesehatan	Cakupan pemenuhan upaya kesehatan perorangan dan upaya kesehatan masyarakat	Jumlah Dokumen Hasil Pengelolaan Surveilans Kesehatan	Meningkatnya kualitas derajat kesehatan masyarakat	Kab. Magelang, Secang, Semua Kelurahan	89 %	89 %	12 Dokumen	12 Dokumen	100 %	100 %	2,533,365	2,533,365	DAK Non Fisik - BOKKB - BOK	Cakupan pemenuhan upaya kesehatan perorangan dan upaya kesehatan masyarakat	89 %	24,914,313
1	02	02	2.02	22	Pengelolaan Pelayanan Kesehatan Jiwa dan NAPZA	Cakupan pemenuhan upaya kesehatan perorangan dan upaya kesehatan masyarakat	Jumlah Penyalahguna NAPZA yang Mendapatkan Pelayanan Kesehatan	Meningkatnya kualitas derajat kesehatan masyarakat	Kab. Magelang, Secang, Semua Kelurahan	89 %	89 %	1 Orang	1 Orang	100 %	100 %	2,160,027	2,160,027	DAK Non Fisik - BOKKB - BOK	Cakupan pemenuhan upaya kesehatan perorangan dan upaya kesehatan masyarakat	89 %	24,914,313
1	02	02	2.02	25	Pelayanan Kesehatan Penyakit Menular dan Tidak Menular	Cakupan pemenuhan upaya kesehatan perorangan dan upaya kesehatan masyarakat	Jumlah Dokumen Hasil Pelayanan Kesehatan Penyakit Menular dan Tidak Menular	Meningkatnya kualitas derajat kesehatan masyarakat	Kab. Magelang, Secang, Semua Kelurahan	89 %	89 %	4 Dokumen	4 Dokumen	100 %	100 %	103,494,627	103,494,627	DAK Non Fisik - BOKKB - BOK	Cakupan pemenuhan upaya kesehatan perorangan dan upaya kesehatan masyarakat	89 %	24,914,313

**Perubahan Program dan Kegiatan Perangkat Daerah
Kabupaten Magelang
Tahun 2023**

Unit Organisasi : 1.02.0.00.0.00.01.0000 DINAS KESEHATAN

Sub Unit Organisasi : 1.02.0.00.0.00.01.0026 PUSKESMAS SECANG I

Kode	Urusan/ Bidang Urusan/ Program/ Kegiatan/ Sub Kegiatan	Indikator Kinerja			Rencana Tahun 2023										Catatan Penting	Prakiraan Maju Rencana Tahun 2024				
		Capaian Program	Keluaran Sub Kegiatan	Hasil Kegiatan	Lokasi Output Kegiatan	Target Capaian Kinerja						Pagu Indikatif (Rp.)		Sumber Dana		Target Capaian Kinerja		Kebutuhan Dana/ Pagu Indikatif (Rp.)		
						Program		Keluaran Sub Kegiatan		Hasil Kegiatan		Sebelum	Sesudah			Sebelum	Sesudah		Tolok Ukur	Target
						Sebelum	Sesudah	Sebelum	Sesudah	Sebelum	Sesudah									
1	02 02 2.02 28	Pengambilan dan Pengiriman Spesimen Penyakit Potensial KLB ke Laboratorium Rujukan/Nasional	Cakupan pemenuhan upaya kesehatan perorangan dan upaya kesehatan masyarakat	Jumlah Spesimen Penyakit Potensial Kejadian Luar Biasa (KLB) ke Laboratorium Rujukan/Nasional yang Didistribusikan	Meningkatnya kualitas derajat kesehatan masyarakat	Kab. Magelang, Secang, Semua Kelurahan	89 %	89 %	1 Paket	1 Paket	100 %	100 %	666,675	666,675	DAK Non Fisik - BOKKB - BOK	Cakupan pemenuhan upaya kesehatan perorangan dan upaya kesehatan masyarakat	89 %	24,914,313		
1	02 02 2.02 33	Operasional Pelayanan Puskesmas	Cakupan pemenuhan upaya kesehatan perorangan dan upaya kesehatan masyarakat	Jumlah Dokumen Operasional Pelayanan Puskesmas	Meningkatnya kualitas derajat kesehatan masyarakat	Kab. Magelang, Secang, Semua Kelurahan	89 %	89 %	4 Dokumen	4 Dokumen	100 %	100 %	120,425,000	120,425,000	DAK Non Fisik - BOKKB - BOK	Cakupan pemenuhan upaya kesehatan perorangan dan upaya kesehatan masyarakat	89 %	24,914,313		
1	02 02 2.02 36	Investigasi Awal Kejadian Tidak Diharapkan (Kejadian Ikutan Pasca Imunisasi dan Pemberian Obat Massal)	Cakupan pemenuhan upaya kesehatan perorangan dan upaya kesehatan masyarakat	Jumlah Laporan Hasil Investigasi Awal Kejadian Tidak Diharapkan (Kejadian Ikutan Pasca Imunisasi dan Pemberian Obat Massal)	Meningkatnya kualitas derajat kesehatan masyarakat	Kab. Magelang, Secang, Semua Kelurahan	89 %	89 %	4 Laporan	4 Laporan	100 %	100 %	880,011	880,011	DAK Non Fisik - BOKKB - BOK	Cakupan pemenuhan upaya kesehatan perorangan dan upaya kesehatan masyarakat	89 %	24,914,313		
1	02 02 2.02 37	Pelaksanaan Kewaspadaan Dini dan Respon Wabah	Cakupan pemenuhan upaya kesehatan perorangan dan upaya kesehatan masyarakat	Jumlah Dokumen Hasil Pelaksanaan Kewaspadaan Dini dan Respon Wabah	Meningkatnya kualitas derajat kesehatan masyarakat	Kab. Magelang, Secang, Semua Kelurahan	89 %	89 %	4 Dokumen	4 Dokumen	100 %	100 %	0	0	DAK Non Fisik - BOKKB - BOK	Cakupan pemenuhan upaya kesehatan perorangan dan upaya kesehatan masyarakat	89 %	24,914,313		
1	02 02 2.02 42	Pengelolaan pelayanan kesehatan Malaria	Cakupan pemenuhan upaya kesehatan perorangan dan upaya kesehatan masyarakat	Jumlah orang yang mendapatkan pelayanan kesehatan malaria	Meningkatnya kualitas derajat kesehatan masyarakat	Kab. Magelang, Secang, Semua Kelurahan	89 %	89 %	1 Orang	1 Orang	100 %	100 %	10,266,795	10,266,795	DAK Non Fisik- BOKKB-BOK	Cakupan pemenuhan upaya kesehatan perorangan dan upaya kesehatan masyarakat	89 %	0		
1	02 03	PROGRAM PENINGKATAN KAPASITAS SUMBER DAYA MANUSIA KESEHATAN											0	0			24,914,313			
1	02 03 2.02	Perencanaan Kebutuhan dan Pendayagunaan Sumber Daya Manusia Kesehatan untuk UKP dan UKM di Wilayah Kabupaten/Kota											0	0			24,914,313			
1	02 03 2.02 02	Pemenuhan Kebutuhan Sumber Daya Manusia Kesehatan Sesuai Standar	Cakupan kapasitas sumber daya manusia kesehatan	Jumlah Sumber Daya Manusia Kesehatan yang Memenuhi Standar di Fasilitas Pelayanan Kesehatan (Fasyankes)	Meningkatnya kualitas pelayanan kesehatan	Kab. Magelang, Secang, Semua Kelurahan	98 %	98 %	2 Orang	2 Orang	100 %	100 %	0	0	DAK Non Fisik - BOKKB - BOK	Cakupan kapasitas sumber daya manusia kesehatan	98 %	24,914,313		
1	02 05	PROGRAM PEMBERDAYAAN MASYARAKAT BIDANG KESEHATAN											47,413,926	47,413,926			24,914,313			

**Perubahan Program dan Kegiatan Perangkat Daerah
Kabupaten Magelang
Tahun 2023**

Unit Organisasi : 1.02.0.00.0.00.01.0000 DINAS KESEHATAN

Sub Unit Organisasi : 1.02.0.00.0.00.01.0026 PUSKESMAS SECANG I

Kode	Urusan/ Bidang Urusan/ Program/ Kegiatan/ Sub Kegiatan	Indikator Kinerja			Rencana Tahun 2023								Catatan Penting	Prakiraan Maju Rencana Tahun 2024							
		Capaian Program	Keluaran Sub Kegiatan	Hasil Kegiatan	Lokasi Output Kegiatan	Target Capaian Kinerja						Pagu Indikatif (Rp.)		Sumber Dana	Target Capaian Kinerja		Kebutuhan Dana/ Pagu Indikatif (Rp.)				
						Program		Keluaran Sub Kegiatan		Hasil Kegiatan		Sebelum			Sesudah	Tolok Ukur		Target			
						Sebelum	Sesudah	Sebelum	Sesudah	Sebelum	Sesudah										
1	02	05	2.03	Pengembangan dan Pelaksanaan Upaya Kesehatan Bersumber Daya Masyarakat (UKBM) Tingkat Daerah Kabupaten/Kota								47,413,926	47,413,926				24,914,313				
1	02	05	2.03	01	Bimbingan Teknis dan Supervisi Pengembangan dan Pelaksanaan Upaya Kesehatan Bersumber Daya Masyarakat (UKBM)	Cakupan Pembinaan UKBM	Jumlah Dokumen Hasil Bimbingan Teknis dan Supervisi Upaya Kesehatan Bersumber Daya Masyarakat (UKBM)	Meningkatnya kualitas derajat kesehatan masyarakat		100 %	100 %	4 Dokumen	4 Dokumen	100 %	100 %	47,413,926	47,413,926	DAK Non Fisik - BOKKB - BOK	Cakupan Pembinaan UKBM	100 %	24,914,313
TOTAL												2,801,207,465	3,109,048,280				2,899,163,572				

**Perubahan Program dan Kegiatan Perangkat Daerah
Kabupaten Magelang
Tahun 2023**

Unit Organisasi : 1.02.0.00.0.00.01.0000 DINAS KESEHATAN

Sub Unit Organisasi : 1.02.0.00.0.00.01.0027 PUSKESMAS SECANG II

Kode	Urusan/ Bidang Urusan/ Program/ Kegiatan/ Sub Kegiatan	Indikator Kinerja			Rencana Tahun 2023								Catatan Penting	Prakiraan Maju Rencana Tahun 2024							
		Capaian Program	Keluaran Sub Kegiatan	Hasil Kegiatan	Lokasi Output Kegiatan	Target Capaian Kinerja						Pagu Indikatif (Rp.)		Sumber Dana	Target Capaian Kinerja		Kebutuhan Dana/ Pagu Indikatif (Rp.)				
						Program		Keluaran Sub Kegiatan		Hasil Kegiatan					Tolok Ukur	Target					
						Sebelum	Sesudah	Sebelum	Sesudah	Sebelum	Sesudah	Sebelum						Sesudah			
1		URUSAN PEMERINTAHAN WAJIB YANG BERKAITAN DENGAN PELAYANAN DASAR																			
1	02													2,025,367,824	2,070,410,444		2,296,431,773				
1	02	01	PROGRAM PENUNJANG URUSAN PEMERINTAHAN DAERAH KABUPATEN/KOTA												1,632,755,071	1,677,797,691		1,673,573,948			
1	02	01	2.10	Peningkatan Pelayanan BLUD												1,632,755,071	1,677,797,691		1,673,573,948		
1	02	01	2.10	01	Pelayanan dan Penunjang Pelayanan BLUD	Persentase ketercapaian pelayanan umum dan kepegawaian perangkat daerah Persentase ketercapaian perencanaan, evaluasi kinerja OPD, dan keuangan perangkat daerah	Jumlah BLUD yang Menyediakan Pelayanan dan Penunjang Pelayanan	Meningkatnya kualitas pelayanan kesehatan		100 % 100 %	100 % 100 %	1 Unit Kerja	1 Unit Kerja	100 % 100 %	100 % 100 %	1,632,755,071	1,677,797,691	Pendapatan dari BLUD	Persentase ketercapaian pelayanan umum dan kepegawaian perangkat daerah Persentase ketercapaian perencanaan, evaluasi kinerja OPD, dan keuangan perangkat daerah	100 % 100 %	1,673,573,948
1	02	02	PROGRAM PEMENUHAN UPAYA KESEHATAN PERORANGAN DAN UPAYA KESEHATAN MASYARAKAT																		
1	02	02	2.01	Penyediaan Fasilitas Pelayanan Kesehatan untuk UKM dan UKP Kewenangan Daerah Kabupaten/Kota												5,603,960	5,603,960		0		
1	02	02	2.01	20	Pemeliharaan Rutin dan Berkala Alat Kesehatan/Alat Penunjang Medik Fasilitas Pelayanan Kesehatan	Cakupan pemenuhan upaya kesehatan perorangan dan upaya kesehatan masyarakat	Jumlah Alat Kesehatan/Alat Penunjang Medik Fasilitas Layanan Kesehatan yang Terpelihara Sesuai Standar	Meningkatnya kualitas derajat kesehatan masyarakat		89 %		12 Unit	12 Unit		100 %	5,603,960	5,603,960	DAK Non Fisik-BOKKB-BOK	Cakupan pemenuhan upaya kesehatan perorangan dan upaya kesehatan masyarakat	89 %	0
1	02	02	2.02	Penyediaan Layanan Kesehatan untuk UKM dan UKP Rujukan Tingkat Daerah Kabupaten/Kota																	
1	02	02	2.02	01	Pengelolaan Pelayanan Kesehatan Ibu Hamil	Cakupan pemenuhan upaya kesehatan perorangan dan upaya kesehatan masyarakat	Jumlah Ibu Hamil yang Mendapatkan Pelayanan Kesehatan Sesuai Standar	Meningkatnya kualitas derajat kesehatan masyarakat		89 %	89 %	479 Orang	479 Orang	100 %	100 %	107,047,485	107,047,485	DAK Non Fisik - BOKKB - BOK	Cakupan pemenuhan upaya kesehatan perorangan dan upaya kesehatan masyarakat	89 %	24,914,313
1	02	02	2.02	02	Pengelolaan Pelayanan Kesehatan Ibu Bersalin	Cakupan pemenuhan upaya kesehatan perorangan dan upaya kesehatan masyarakat	Jumlah Ibu Bersalin yang Mendapatkan Pelayanan Kesehatan Sesuai Standar	Meningkatnya kualitas derajat kesehatan masyarakat	Kab. Magelang, Secang, Semua Kelurahan	89 %	89 %	445 Orang	445 Orang	100 %	100 %	0	0	DAK Non Fisik - BOKKB - BOK	Cakupan pemenuhan upaya kesehatan perorangan dan upaya kesehatan masyarakat	89 %	24,914,313

**Perubahan Program dan Kegiatan Perangkat Daerah
Kabupaten Magelang
Tahun 2023**

Unit Organisasi : 1.02.0.00.0.00.01.0000 DINAS KESEHATAN

Sub Unit Organisasi : 1.02.0.00.0.00.01.0027 PUSKESMAS SECANG II

Kode	Urusan/ Bidang Urusan/ Program/ Kegiatan/ Sub Kegiatan	Indikator Kinerja			Rencana Tahun 2023										Catatan Penting	Prakiraan Maju Rencana Tahun 2024		
		Capaian Program	Keluaran Sub Kegiatan	Hasil Kegiatan	Lokasi Output Kegiatan	Target Capaian Kinerja						Pagu Indikatif (Rp.)		Sumber Dana		Target Capaian Kinerja		Kebutuhan Dana/ Pagu Indikatif (Rp.)
						Program		Keluaran Sub Kegiatan		Hasil Kegiatan		Sebelum	Sesudah			Tolok Ukur	Target	
						Sebelum	Sesudah	Sebelum	Sesudah	Sebelum	Sesudah							
1.02.02.2.02.03	Pengelolaan Pelayanan Kesehatan Bayi Baru Lahir	Cakupan pemenuhan upaya kesehatan perorangan dan upaya kesehatan masyarakat	Jumlah Bayi Baru Lahir yang Mendapatkan Pelayanan Kesehatan Sesuai Standar	Meningkatnya kualitas derajat kesehatan masyarakat	Kab. Magelang, Secang, Semua Kelurahan	89 %	89 %	445 Orang	445 Orang	100 %	100 %	0	0	DAK Non Fisik - BOKKB - BOK	Cakupan pemenuhan upaya kesehatan perorangan dan upaya kesehatan masyarakat	89 %	24,914,313	
1.02.02.2.02.04	Pengelolaan Pelayanan Kesehatan Balita	Cakupan pemenuhan upaya kesehatan perorangan dan upaya kesehatan masyarakat	Jumlah Balita yang Mendapatkan Pelayanan Kesehatan Sesuai Standar	Meningkatnya kualitas derajat kesehatan masyarakat		89 %	89 %	2303 Orang	2303 Orang	100 %	100 %	6,400,080	6,400,080	DAK Non Fisik - BOKKB - BOK	Cakupan pemenuhan upaya kesehatan perorangan dan upaya kesehatan masyarakat	89 %	24,914,313	
1.02.02.2.02.05	Pengelolaan Pelayanan Kesehatan pada Usia Pendidikan Dasar	Cakupan pemenuhan upaya kesehatan perorangan dan upaya kesehatan masyarakat	Jumlah Anak Usia Pendidikan Dasar yang Mendapatkan Pelayanan Kesehatan Sesuai Standar	Meningkatnya kualitas derajat kesehatan masyarakat	Kab. Magelang, Secang, Semua Kelurahan	89 %	89 %	3103 Orang	3103 Orang	100 %	100 %	1,840,023	1,840,023	DAK Non Fisik - BOKKB - BOK	Cakupan pemenuhan upaya kesehatan perorangan dan upaya kesehatan masyarakat	89 %	24,914,313	
1.02.02.2.02.06	Pengelolaan Pelayanan Kesehatan pada Usia Produktif	Cakupan pemenuhan upaya kesehatan perorangan dan upaya kesehatan masyarakat	Jumlah Penduduk Usia Produktif yang Mendapatkan Pelayanan Kesehatan Sesuai Standar	Meningkatnya kualitas derajat kesehatan masyarakat		89 %	89 %	19.351 Orang	19.351 Orang	100 %	100 %	1,600,020	1,600,020	DAK Non Fisik- BOKKB-BOK	Cakupan pemenuhan upaya kesehatan perorangan dan upaya kesehatan masyarakat	89 %	0	
1.02.02.2.02.07	Pengelolaan Pelayanan Kesehatan pada Usia Lanjut	Cakupan pemenuhan upaya kesehatan perorangan dan upaya kesehatan masyarakat	Jumlah Penduduk Usia Lanjut yang Mendapatkan Pelayanan Kesehatan Sesuai Standar	Meningkatnya kualitas derajat kesehatan masyarakat		89 %	89 %	3707 Orang	3707 Orang	100 %	100 %	15,750,045	15,750,045	DAK Non Fisik - BOKKB - BOK	Cakupan pemenuhan upaya kesehatan perorangan dan upaya kesehatan masyarakat	89 %	24,914,313	
1.02.02.2.02.08	Pengelolaan Pelayanan Kesehatan Penderita Hipertensi	Cakupan pemenuhan upaya kesehatan perorangan dan upaya kesehatan masyarakat	Jumlah Penderita Hipertensi yang Mendapatkan Pelayanan Kesehatan Sesuai Standar	Meningkatnya kualitas derajat kesehatan masyarakat	Kab. Magelang, Secang, Semua Kelurahan	89 %	89 %	8934 Orang	8934 Orang	100 %	100 %	0	0	DAK Non Fisik - BOKKB - BOK	Cakupan pemenuhan upaya kesehatan perorangan dan upaya kesehatan masyarakat	89 %	24,914,313	

**Perubahan Program dan Kegiatan Perangkat Daerah
Kabupaten Magelang
Tahun 2023**

Unit Organisasi : 1.02.0.00.0.00.01.0000 DINAS KESEHATAN

Sub Unit Organisasi : 1.02.0.00.0.00.01.0027 PUSKESMAS SECANG II

Kode	Urusan/ Bidang Urusan/ Program/ Kegiatan/ Sub Kegiatan	Indikator Kinerja			Rencana Tahun 2023										Catatan Penting	Prakiraan Maju Rencana Tahun 2024		
		Capaian Program	Keluaran Sub Kegiatan	Hasil Kegiatan	Lokasi Output Kegiatan	Target Capaian Kinerja						Pagu Indikatif (Rp.)		Sumber Dana		Target Capaian Kinerja		Kebutuhan Dana/ Pagu Indikatif (Rp.)
						Program		Keluaran Sub Kegiatan		Hasil Kegiatan		Sebelum	Sesudah			Tolok Ukur	Target	
						Sebelum	Sesudah	Sebelum	Sesudah	Sebelum	Sesudah							
1	02 02 2.02 09	Pengelolaan Pelayanan Kesehatan Penderita Diabetes Melitus	Cakupan pemenuhan upaya kesehatan perorangan dan upaya kesehatan masyarakat	Jumlah Penderita Diabetes Melitus yang Mendapatkan Pelayanan Kesehatan Sesuai Standar	Meningkatnya kualitas derajat kesehatan masyarakat		89 %	89 %	418 Orang	418 Orang	100 %	100 %	0	0	DAK Non Fisik - BOKKB - BOK	Cakupan pemenuhan upaya kesehatan perorangan dan upaya kesehatan masyarakat	89 %	24,914,313
1	02 02 2.02 10	Pengelolaan Pelayanan Kesehatan Orang dengan Gangguan Jiwa Berat	Cakupan pemenuhan upaya kesehatan perorangan dan upaya kesehatan masyarakat	Jumlah Orang yang Mendapatkan Pelayanan Kesehatan Orang dengan Gangguan Jiwa Berat Sesuai Standar	Meningkatnya kualitas derajat kesehatan masyarakat		89 %	89 %	75 Orang	75 Orang	100 %	100 %	0	0	DAK Non Fisik - BOKKB - BOK	Cakupan pemenuhan upaya kesehatan perorangan dan upaya kesehatan masyarakat	89 %	24,914,313
1	02 02 2.02 11	Pengelolaan Pelayanan Kesehatan Orang Terduga Tuberkulosis	Cakupan pemenuhan upaya kesehatan perorangan dan upaya kesehatan masyarakat	Jumlah Orang Terduga Menderita Tuberkulosis yang Mendapatkan Pelayanan Sesuai Standar	Meningkatnya kualitas derajat kesehatan masyarakat	Kab. Magelang, Secang, Semua Kelurahan	89 %	89 %	205 Orang	205 Orang	100 %	100 %	2,213,361	2,213,361	DAK Non Fisik - BOKKB - BOK	Cakupan pemenuhan upaya kesehatan perorangan dan upaya kesehatan masyarakat	89 %	24,914,313
1	02 02 2.02 12	Pengelolaan Pelayanan Kesehatan Orang dengan Risiko Terinfeksi HIV	Cakupan pemenuhan upaya kesehatan perorangan dan upaya kesehatan masyarakat	Jumlah Orang Terduga Menderita HIV yang Mendapatkan Pelayanan Sesuai Standar	Meningkatnya kualitas derajat kesehatan masyarakat	Kab. Magelang, Secang, Semua Kelurahan	89 %	89 %	436 Orang	436 Orang	100 %	100 %	0	0	DAK Non Fisik - BOKKB - BOK	Cakupan pemenuhan upaya kesehatan perorangan dan upaya kesehatan masyarakat	89 %	24,914,313
1	02 02 2.02 13	Pengelolaan Pelayanan Kesehatan bagi Penduduk pada Kondisi Kejadian Luar Biasa (KLB)	Cakupan pemenuhan upaya kesehatan perorangan dan upaya kesehatan masyarakat	Jumlah Dokumen Hasil Pengelolaan Pelayanan Kesehatan bagi Penduduk pada Kondisi Kejadian Luar Biasa (KLB) Sesuai Standar	Meningkatnya kualitas derajat kesehatan masyarakat	Kab. Magelang, Secang, Semua Kelurahan	89 %	89 %	12 Dokumen	12 Dokumen	100 %	100 %	0	0	DAK Non Fisik - BOKKB - BOK	Cakupan pemenuhan upaya kesehatan perorangan dan upaya kesehatan masyarakat	89 %	24,914,313
1	02 02 2.02 15	Pengelolaan Pelayanan Kesehatan Gizi Masyarakat	Cakupan pemenuhan upaya kesehatan perorangan dan upaya kesehatan masyarakat	Jumlah Dokumen Hasil Pengelolaan Pelayanan Kesehatan Gizi Masyarakat	Meningkatnya kualitas derajat kesehatan masyarakat		89 %	89 %	4 Dokumen	4 Dokumen	100 %	100 %	21,695,278	21,695,278	DAK Non Fisik - BOKKB - BOK	Cakupan pemenuhan upaya kesehatan perorangan dan upaya kesehatan masyarakat	89 %	24,914,313

**Perubahan Program dan Kegiatan Perangkat Daerah
Kabupaten Magelang
Tahun 2023**

Unit Organisasi : 1.02.0.00.0.00.01.0000 DINAS KESEHATAN

Sub Unit Organisasi : 1.02.0.00.0.00.01.0027 PUSKESMAS SECANG II

Kode	Urusan/ Bidang/ Kegiatan/ Sub Kegiatan	Indikator Kinerja			Rencana Tahun 2023										Catatan Penting	Prakiraan Maju Rencana Tahun 2024				
		Capaian Program	Keluaran Sub Kegiatan	Hasil Kegiatan	Lokasi Output Kegiatan	Target Capaian Kinerja						Pagu Indikatif (Rp.)		Sumber Dana		Target Capaian Kinerja		Kebutuhan Dana/ Pagu Indikatif (Rp.)		
						Program		Keluaran Sub Kegiatan		Hasil Kegiatan		Sebelum	Sesudah			Sebelum	Sesudah		Tolok Ukur	Target
						Sebelum	Sesudah	Sebelum	Sesudah	Sebelum	Sesudah									
1.02.02.2.02.16	Pengelolaan Pelayanan Kesehatan Kerja dan Olahraga	Cakupan pemenuhan upaya kesehatan perorangan dan upaya kesehatan masyarakat	Jumlah Dokumen Hasil Pengelolaan Pelayanan Kesehatan Kerja dan Olahraga	Meningkatnya kualitas derajat kesehatan masyarakat		89 %	89 %	4 Dokumen	4 Dokumen	100 %	100 %	3,200,040	3,200,040	DAK Non Fisik - BOKKB - BOK	Cakupan pemenuhan upaya kesehatan perorangan dan upaya kesehatan masyarakat	89 %	24,914,313			
1.02.02.2.02.17	Pengelolaan Pelayanan Kesehatan Lingkungan	Cakupan pemenuhan upaya kesehatan perorangan dan upaya kesehatan masyarakat	Jumlah Dokumen Hasil Pengelolaan Pelayanan Kesehatan Lingkungan	Meningkatnya kualitas derajat kesehatan masyarakat		89 %	89 %	6 Dokumen	6 Dokumen	100 %	100 %	4,800,060	4,800,060	DAK Non Fisik - BOKKB - BOK	Cakupan pemenuhan upaya kesehatan perorangan dan upaya kesehatan masyarakat	89 %	24,914,313			
1.02.02.2.02.18	Pengelolaan Pelayanan Promosi Kesehatan	Cakupan pemenuhan upaya kesehatan perorangan dan upaya kesehatan masyarakat	Jumlah Dokumen Hasil Pengelolaan Pelayanan Promosi Kesehatan	Meningkatnya kualitas derajat kesehatan masyarakat		89 %	89 %	4 Dokumen	4 Dokumen	100 %	100 %	61,948,427	61,948,427	DAK Non Fisik - BOKKB - BOK	Cakupan pemenuhan upaya kesehatan perorangan dan upaya kesehatan masyarakat	89 %	24,914,313			
1.02.02.2.02.20	Pengelolaan Surveilans Kesehatan	Cakupan pemenuhan upaya kesehatan perorangan dan upaya kesehatan masyarakat	Jumlah Dokumen Hasil Pengelolaan Surveilans Kesehatan	Meningkatnya kualitas derajat kesehatan masyarakat		89 %	89 %	12 Dokumen	12 Dokumen	100 %	100 %	2,666,700	2,666,700	DAK Non Fisik - BOKKB - BOK	Cakupan pemenuhan upaya kesehatan perorangan dan upaya kesehatan masyarakat	89 %	24,914,313			
1.02.02.2.02.22	Pengelolaan Pelayanan Kesehatan Jiwa dan NAPZA	Cakupan pemenuhan upaya kesehatan perorangan dan upaya kesehatan masyarakat	Jumlah Penyalahguna NAPZA yang Mendapatkan Pelayanan Kesehatan	Meningkatnya kualitas derajat kesehatan masyarakat		89 %	89 %	1 Orang	1 Orang	100 %	100 %	0	0	DAK Non Fisik - BOKKB - BOK	Cakupan pemenuhan upaya kesehatan perorangan dan upaya kesehatan masyarakat	89 %	24,914,313			
1.02.02.2.02.25	Pelayanan Kesehatan Penyakit Menular dan Tidak Menular	Cakupan pemenuhan upaya kesehatan perorangan dan upaya kesehatan masyarakat	Jumlah Dokumen Hasil Pelayanan Kesehatan Penyakit Menular dan Tidak Menular	Meningkatnya kualitas derajat kesehatan masyarakat		89 %	89 %	4 Dokumen	4 Dokumen	100 %	100 %	32,813,790	32,813,790	DAK Non Fisik - BOKKB - BOK	Cakupan pemenuhan upaya kesehatan perorangan dan upaya kesehatan masyarakat	89 %	24,914,313			

**Perubahan Program dan Kegiatan Perangkat Daerah
Kabupaten Magelang
Tahun 2023**

Unit Organisasi : 1.02.0.00.0.00.01.0000 DINAS KESEHATAN

Sub Unit Organisasi : 1.02.0.00.0.00.01.0027 PUSKESMAS SECANG II

Kode	Urusan/ Bidang Urusan/ Program/ Kegiatan/ Sub Kegiatan	Indikator Kinerja			Rencana Tahun 2023										Catatan Penting	Prakiraan Maju Rencana Tahun 2024		
		Capaian Program	Keluaran Sub Kegiatan	Hasil Kegiatan	Lokasi Output Kegiatan	Target Capaian Kinerja						Pagu Indikatif (Rp.)		Sumber Dana		Target Capaian Kinerja		Kebutuhan Dana/ Pagu Indikatif (Rp.)
						Program		Keluaran Sub Kegiatan		Hasil Kegiatan		Sebelum	Sesudah			Tolok Ukur	Target	
						Sebelum	Sesudah	Sebelum	Sesudah	Sebelum	Sesudah							
1	02 02 2.02 28	Pengambilan dan Pengiriman Spesimen Penyakit Potensial KLB ke Laboratorium Rujukan/Nasional	Cakupan pemenuhan upaya kesehatan perorangan dan upaya kesehatan masyarakat	Jumlah Spesimen Penyakit Potensial Kejadian Luar Biasa (KLB) ke Laboratorium Rujukan/Nasional yang Didistribusikan	Meningkatnya kualitas derajat kesehatan masyarakat		89 %	89 %	1 Paket	1 Paket	100 %	100 %	4,800,060	4,800,060	DAK Non Fisik - BOKKB - BOK	Cakupan pemenuhan upaya kesehatan perorangan dan upaya kesehatan masyarakat	89 %	24,914,313
1	02 02 2.02 33	Operasional Pelayanan Puskesmas	Cakupan pemenuhan upaya kesehatan perorangan dan upaya kesehatan masyarakat	Jumlah Dokumen Operasional Pelayanan Puskesmas	Meningkatnya kualitas derajat kesehatan masyarakat		89 %	89 %	4 Dokumen	4 Dokumen	100 %	100 %	86,313,000	86,313,000	DAK Non Fisik - BOKKB - BOK	Cakupan pemenuhan upaya kesehatan perorangan dan upaya kesehatan masyarakat	89 %	24,914,313
1	02 02 2.02 36	Investigasi Awal Kejadian Tidak Diharapkan (Kejadian Ikutan Pasca Imunisasi dan Pemberian Obat Massal)	Cakupan pemenuhan upaya kesehatan perorangan dan upaya kesehatan masyarakat	Jumlah Laporan Hasil Investigasi Awal Kejadian Tidak Diharapkan (Kejadian Ikutan Pasca Imunisasi dan Pemberian Obat Massal)	Meningkatnya kualitas derajat kesehatan masyarakat	Kab. Magelang, Secang, Semua Kelurahan	89 %	89 %	4 Laporan	4 Laporan	100 %	100 %	533,340	533,340	DAK Non Fisik - BOKKB - BOK	Cakupan pemenuhan upaya kesehatan perorangan dan upaya kesehatan masyarakat	89 %	24,914,313
1	02 02 2.02 37	Pelaksanaan Kewaspadaan Dini dan Respon Wabah	Cakupan pemenuhan upaya kesehatan perorangan dan upaya kesehatan masyarakat	Jumlah Dokumen Hasil Pelaksanaan Kewaspadaan Dini dan Respon Wabah	Meningkatnya kualitas derajat kesehatan masyarakat		89 %	89 %	4 Dokumen	4 Dokumen	100 %	100 %	0	0	DAK Non Fisik - BOKKB - BOK	Cakupan pemenuhan upaya kesehatan perorangan dan upaya kesehatan masyarakat	89 %	24,914,313
1	02 03	PROGRAM PENINGKATAN KAPASITAS SUMBER DAYA MANUSIA KESEHATAN										0	0				24,914,313	
1	02 03 2.02	Perencanaan Kebutuhan dan Pendayagunaan Sumber Daya Manusia Kesehatan untuk UKP dan UKM di Wilayah Kabupaten/Kota										0	0				24,914,313	
1	02 03 2.02 02	Pemenuhan Kebutuhan Sumber Daya Manusia Kesehatan Sesuai Standar	Cakupan kapasitas sumber daya manusia kesehatan	Jumlah Sumber Daya Manusia Kesehatan yang Memenuhi Standar di Fasilitas Pelayanan Kesehatan (Fasyankes)	Meningkatnya kualitas pelayanan kesehatan	Kab. Magelang, Secang, Semua Kelurahan	98 %	98 %	4 Orang	4 Orang	100 %	100 %	0	0	DAK Non Fisik - BOKKB - BOK	Cakupan kapasitas sumber daya manusia kesehatan	98 %	24,914,313
1	02 05	PROGRAM PEMBERDAYAAN MASYARAKAT BIDANG KESEHATAN										33,387,084	33,387,084				24,914,313	
1	02 05 2.03	Pengembangan dan Pelaksanaan Upaya Kesehatan Bersumber Daya Masyarakat (UKBM) Tingkat Daerah Kabupaten/Kota										33,387,084	33,387,084				24,914,313	

**Perubahan Program dan Kegiatan Perangkat Daerah
Kabupaten Magelang
Tahun 2023**

Unit Organisasi : 1.02.0.00.0.00.01.0000 DINAS KESEHATAN

Sub Unit Organisasi : 1.02.0.00.0.00.01.0027 PUSKESMAS SECANG II

Kode	Urusan/ Bidang Urusan/ Program/ Kegiatan/ Sub Kegiatan	Indikator Kinerja			Rencana Tahun 2023										Catatan Penting	Prakiraan Maju Rencana Tahun 2024		
		Capaian Program	Keluaran Sub Kegiatan	Hasil Kegiatan	Lokasi Output Kegiatan	Target Capaian Kinerja						Pagu Indikatif (Rp.)		Sumber Dana		Target Capaian Kinerja		Kebutuhan Dana/ Pagu Indikatif (Rp.)
						Program		Keluaran Sub Kegiatan		Hasil Kegiatan		Sebelum	Sesudah			Tolok Ukur	Target	
						Sebelum	Sesudah	Sebelum	Sesudah	Sebelum	Sesudah							
1.02.05.2.03.01	Bimbingan Teknis dan Supervisi Pengembangan dan Pelaksanaan Upaya Kesehatan Bersumber Daya Masyarakat (UKBM)	Cakupan Pembinaan UKBM	Jumlah Dokumen Hasil Bimbingan Teknis dan Supervisi Upaya Kesehatan Bersumber Daya Masyarakat (UKBM)	Meningkatnya kualitas derajat kesehatan masyarakat	Kab. Magelang, Secang, Semua Kelurahan	100 %	100 %	4 Dokumen	4 Dokumen	100 %	100 %	33,387,084	33,387,084	DAK Non Fisik - BOKKB - BOK	Cakupan Pembinaan UKBM	100 %	24,914,313	
TOTAL												2,025,367,824	2,070,410,444			2,296,431,773		

**Perubahan Program dan Kegiatan Perangkat Daerah
Kabupaten Magelang
Tahun 2023**

Unit Organisasi : 1.02.0.00.0.00.01.0000 DINAS KESEHATAN

Sub Unit Organisasi : 1.02.0.00.0.00.01.0028 PUSKESMAS WINDUSARI

Kode	Urusan/ Bidang Urusan/ Program/ Kegiatan/ Sub Kegiatan	Indikator Kinerja			Rencana Tahun 2023								Catatan Penting	Prakiraan Maju Rencana Tahun 2024							
		Capaian Program	Keluaran Sub Kegiatan	Hasil Kegiatan	Lokasi Output Kegiatan	Target Capaian Kinerja						Pagu Indikatif (Rp.)		Sumber Dana	Target Capaian Kinerja		Kebutuhan Dana/ Pagu Indikatif (Rp.)				
						Program		Keluaran Sub Kegiatan		Hasil Kegiatan					Tolok Ukur	Target					
						Sebelum	Sesudah	Sebelum	Sesudah	Sebelum	Sesudah	Sebelum						Sesudah			
1		URUSAN PEMERINTAHAN WAJIB YANG BERKAITAN DENGAN PELAYANAN DASAR																			
1	02	URUSAN PEMERINTAHAN BIDANG KESEHATAN												2,983,080,555	3,414,935,203		3,022,695,968				
1	02	01	PROGRAM PENUNJANG URUSAN PEMERINTAHAN DAERAH KABUPATEN/KOTA												2,341,305,505	2,773,160,153		2,399,838,143			
1	02	01	2.10	Peningkatan Pelayanan BLUD												2,341,305,505	2,773,160,153		2,399,838,143		
1	02	01	2.10	01	Pelayanan dan Penunjang Pelayanan BLUD	Persentase ketercapaian pelayanan umum dan kepegawaian perangkat daerah Persentase ketercapaian perencanaan, evaluasi kinerja OPD, dan keuangan perangkat daerah	Jumlah BLUD yang Menyediakan Pelayanan dan Penunjang Pelayanan	Meningkatnya kualitas pelayanan kesehatan		100 % 100 %	100 % 100 %	1 Unit Kerja	1 Unit Kerja	100 % 100 %	100 % 100 %	2,341,305,505	2,773,160,153	Pendapatan dari BLUD	Persentase ketercapaian pelayanan umum dan kepegawaian perangkat daerah Persentase ketercapaian perencanaan, evaluasi kinerja OPD, dan keuangan perangkat daerah	100 % 100 %	2,399,838,143
1	02	02	PROGRAM PEMENUHAN UPAYA KESEHATAN PERORANGAN DAN UPAYA KESEHATAN MASYARAKAT												579,107,600	579,107,600		573,029,199			
1	02	02	2.01	Penyediaan Fasilitas Pelayanan Kesehatan untuk UKM dan UKP Kewenangan Daerah Kabupaten/Kota												6,986,680	6,986,680		0		
1	02	02	2.01	20	Pemeliharaan Rutin dan Berkala Alat Kesehatan/Alat Penunjang Medik Fasilitas Pelayanan Kesehatan	Cakupan pemenuhan upaya kesehatan perorangan dan upaya kesehatan masyarakat	Jumlah Alat Kesehatan/Alat Penunjang Medik Fasilitas Layanan Kesehatan yang Terpelihara Sesuai Standar	Meningkatnya kualitas derajat kesehatan masyarakat		89 %		15 Unit	15 Unit	100 %		6,986,680	6,986,680	DAK Non Fisik-BOKKB-BOK	Cakupan pemenuhan upaya kesehatan perorangan dan upaya kesehatan masyarakat	89 %	0
1	02	02	2.02	Penyediaan Layanan Kesehatan untuk UKM dan UKP Rujukan Tingkat Daerah Kabupaten/Kota												572,120,920	572,120,920		573,029,199		
1	02	02	2.02	01	Pengelolaan Pelayanan Kesehatan Ibu Hamil	Cakupan pemenuhan upaya kesehatan perorangan dan upaya kesehatan masyarakat	Jumlah Ibu Hamil yang Mendapatkan Pelayanan Kesehatan Sesuai Standar	Meningkatnya kualitas derajat kesehatan masyarakat		89 %	89 %	692 Orang	692 Orang	100 %	100 %	95,663,736	95,663,736	DAK Non Fisik - BOKKB - BOK	Cakupan pemenuhan upaya kesehatan perorangan dan upaya kesehatan masyarakat	89 %	24,914,313
1	02	02	2.02	02	Pengelolaan Pelayanan Kesehatan Ibu Bersalin	Cakupan pemenuhan upaya kesehatan perorangan dan upaya kesehatan masyarakat	Jumlah Ibu Bersalin yang Mendapatkan Pelayanan Kesehatan Sesuai Standar	Meningkatnya kualitas derajat kesehatan masyarakat		89 %	89 %	646 Orang	646 Orang	100 %	100 %	0	0	DAK Non Fisik - BOKKB - BOK	Cakupan pemenuhan upaya kesehatan perorangan dan upaya kesehatan masyarakat	89 %	24,914,313

**Perubahan Program dan Kegiatan Perangkat Daerah
Kabupaten Magelang
Tahun 2023**

Unit Organisasi : 1.02.0.00.0.00.01.0000 DINAS KESEHATAN

Sub Unit Organisasi : 1.02.0.00.0.00.01.0028 PUSKESMAS WINDUSARI

Kode	Urusan/ Bidang Urusan/ Program/ Kegiatan/ Sub Kegiatan	Indikator Kinerja			Rencana Tahun 2023										Catatan Penting	Prakiraan Maju Rencana Tahun 2024		
		Capaian Program	Keluaran Sub Kegiatan	Hasil Kegiatan	Lokasi Output Kegiatan	Target Capaian Kinerja						Pagu Indikatif (Rp.)		Sumber Dana		Target Capaian Kinerja		Kebutuhan Dana/ Pagu Indikatif (Rp.)
						Program		Keluaran Sub Kegiatan		Hasil Kegiatan		Sebelum	Sesudah			Tolok Ukur	Target	
						Sebelum	Sesudah	Sebelum	Sesudah	Sebelum	Sesudah							
1.02.02.2.02.03	Pengelolaan Pelayanan Kesehatan Bayi Baru Lahir	Cakupan pemenuhan upaya kesehatan perorangan dan upaya kesehatan masyarakat	Jumlah Bayi Baru Lahir yang Mendapatkan Pelayanan Kesehatan Sesuai Standar	Meningkatnya kualitas derajat kesehatan masyarakat		89 %	89 %	638 Orang	638 Orang	100 %	100 %	0	0	DAK Non Fisik - BOKKB - BOK	Cakupan pemenuhan upaya kesehatan perorangan dan upaya kesehatan masyarakat	89 %	24,914,313	
1.02.02.2.02.04	Pengelolaan Pelayanan Kesehatan Balita	Cakupan pemenuhan upaya kesehatan perorangan dan upaya kesehatan masyarakat	Jumlah Balita yang Mendapatkan Pelayanan Kesehatan Sesuai Standar	Meningkatnya kualitas derajat kesehatan masyarakat		89 %	89 %	3432 Orang	3432 Orang	100 %	100 %	8,320,104	8,320,104	DAK Non Fisik - BOKKB - BOK	Cakupan pemenuhan upaya kesehatan perorangan dan upaya kesehatan masyarakat	89 %	24,914,313	
1.02.02.2.02.05	Pengelolaan Pelayanan Kesehatan pada Usia Pendidikan Dasar	Cakupan pemenuhan upaya kesehatan perorangan dan upaya kesehatan masyarakat	Jumlah Anak Usia Pendidikan Dasar yang Mendapatkan Pelayanan Kesehatan Sesuai Standar	Meningkatnya kualitas derajat kesehatan masyarakat		89 %	89 %	6656 Orang	6656 Orang	100 %	100 %	3,680,046	3,680,046	DAK Non Fisik - BOKKB - BOK	Cakupan pemenuhan upaya kesehatan perorangan dan upaya kesehatan masyarakat	89 %	24,914,313	
1.02.02.2.02.06	Pengelolaan Pelayanan Kesehatan pada Usia Produktif	Cakupan pemenuhan upaya kesehatan perorangan dan upaya kesehatan masyarakat	Jumlah Penduduk Usia Produktif yang Mendapatkan Pelayanan Kesehatan Sesuai Standar	Meningkatnya kualitas derajat kesehatan masyarakat		89 %	89 %	34.252 Orang	34.252 Orang	100 %	100 %	1,066,680	1,066,680	DAK Non Fisik - BOKKB - BOK	Cakupan pemenuhan upaya kesehatan perorangan dan upaya kesehatan masyarakat	89 %	0	
1.02.02.2.02.07	Pengelolaan Pelayanan Kesehatan pada Usia Lanjut	Cakupan pemenuhan upaya kesehatan perorangan dan upaya kesehatan masyarakat	Jumlah Penduduk Usia Lanjut yang Mendapatkan Pelayanan Kesehatan Sesuai Standar	Meningkatnya kualitas derajat kesehatan masyarakat		89 %	89 %	6278 Orang	6278 Orang	100 %	100 %	5,600,070	5,600,070	DAK Non Fisik - BOKKB - BOK	Cakupan pemenuhan upaya kesehatan perorangan dan upaya kesehatan masyarakat	89 %	24,914,313	
1.02.02.2.02.08	Pengelolaan Pelayanan Kesehatan Penderita Hipertensi	Cakupan pemenuhan upaya kesehatan perorangan dan upaya kesehatan masyarakat	Jumlah Penderita Hipertensi yang Mendapatkan Pelayanan Kesehatan Sesuai Standar	Meningkatnya kualitas derajat kesehatan masyarakat		89 %	89 %	15703 Orang	15703 Orang	100 %	100 %	0	0	DAK Non Fisik - BOKKB - BOK	Cakupan pemenuhan upaya kesehatan perorangan dan upaya kesehatan masyarakat	89 %	24,914,313	

**Perubahan Program dan Kegiatan Perangkat Daerah
Kabupaten Magelang
Tahun 2023**

Unit Organisasi : 1.02.0.00.0.00.01.0000 DINAS KESEHATAN

Sub Unit Organisasi : 1.02.0.00.0.00.01.0028 PUSKESMAS WINDUSARI

Kode	Urusan/ Bidang Urusan/ Program/ Kegiatan/ Sub Kegiatan	Indikator Kinerja			Rencana Tahun 2023										Catatan Penting	Prakiraan Maju Rencana Tahun 2024		
		Capaian Program	Keluaran Sub Kegiatan	Hasil Kegiatan	Lokasi Output Kegiatan	Target Capaian Kinerja						Pagu Indikatif (Rp.)		Sumber Dana		Target Capaian Kinerja		Kebutuhan Dana/ Pagu Indikatif (Rp.)
						Program		Keluaran Sub Kegiatan		Hasil Kegiatan		Sebelum	Sesudah			Tolok Ukur	Target	
						Sebelum	Sesudah	Sebelum	Sesudah	Sebelum	Sesudah							
1	02 02 2.02 09	Pengelolaan Pelayanan Kesehatan Penderita Diabetes Melitus	Cakupan pemenuhan upaya kesehatan perorangan dan upaya kesehatan masyarakat	Jumlah Penderita Diabetes Melitus yang Mendapatkan Pelayanan Kesehatan Sesuai Standar	Meningkatnya kualitas derajat kesehatan masyarakat		89 %	89 %	734 Orang	734 Orang	100 %	100 %	0	0	DAK Non Fisik - BOKKB - BOK	Cakupan pemenuhan upaya kesehatan perorangan dan upaya kesehatan masyarakat	89 %	24,914,313
1	02 02 2.02 10	Pengelolaan Pelayanan Kesehatan Orang dengan Gangguan Jiwa Berat	Cakupan pemenuhan upaya kesehatan perorangan dan upaya kesehatan masyarakat	Jumlah Orang yang Mendapatkan Pelayanan Kesehatan Orang dengan Gangguan Jiwa Berat Sesuai Standar	Meningkatnya kualitas derajat kesehatan masyarakat		89 %	89 %	132 Orang	132 Orang	100 %	100 %	2,720,034	2,720,034	DAK Non Fisik - BOKKB - BOK	Cakupan pemenuhan upaya kesehatan perorangan dan upaya kesehatan masyarakat	89 %	24,914,313
1	02 02 2.02 11	Pengelolaan Pelayanan Kesehatan Orang Terduga Tuberkulosis	Cakupan pemenuhan upaya kesehatan perorangan dan upaya kesehatan masyarakat	Jumlah Orang Terduga Menderita Tuberkulosis yang Mendapatkan Pelayanan Sesuai Standar	Meningkatnya kualitas derajat kesehatan masyarakat		89 %	89 %	351 Orang	351 Orang	100 %	100 %	1,066,680	1,066,680	DAK Non Fisik - BOKKB - BOK	Cakupan pemenuhan upaya kesehatan perorangan dan upaya kesehatan masyarakat	89 %	24,914,313
1	02 02 2.02 12	Pengelolaan Pelayanan Kesehatan Orang dengan Risiko Terinfeksi HIV	Cakupan pemenuhan upaya kesehatan perorangan dan upaya kesehatan masyarakat	Jumlah Orang Terduga Menderita HIV yang Mendapatkan Pelayanan Sesuai Standar	Meningkatnya kualitas derajat kesehatan masyarakat		89 %	89 %	747 Orang	747 Orang	100 %	100 %	0	0	DAK Non Fisik - BOKKB - BOK	Cakupan pemenuhan upaya kesehatan perorangan dan upaya kesehatan masyarakat	89 %	24,914,313
1	02 02 2.02 13	Pengelolaan Pelayanan Kesehatan bagi Penduduk pada Kondisi Kejadian Luar Biasa (KLB)	Cakupan pemenuhan upaya kesehatan perorangan dan upaya kesehatan masyarakat	Jumlah Dokumen Hasil Pengelolaan Pelayanan Kesehatan bagi Penduduk pada Kondisi Kejadian Luar Biasa (KLB) Sesuai Standar	Meningkatnya kualitas derajat kesehatan masyarakat		89 %	89 %	12 Dokumen	12 Dokumen	100 %	100 %	0	0	DAK Non Fisik - BOKKB - BOK	Cakupan pemenuhan upaya kesehatan perorangan dan upaya kesehatan masyarakat	89 %	24,914,313
1	02 02 2.02 15	Pengelolaan Pelayanan Kesehatan Gizi Masyarakat	Cakupan pemenuhan upaya kesehatan perorangan dan upaya kesehatan masyarakat	Jumlah Dokumen Hasil Pengelolaan Pelayanan Kesehatan Gizi Masyarakat	Meningkatnya kualitas derajat kesehatan masyarakat		89 %	89 %	4 Dokumen	4 Dokumen	100 %	100 %	184,059,122	184,059,122	DAK Non Fisik - BOKKB - BOK	Cakupan pemenuhan upaya kesehatan perorangan dan upaya kesehatan masyarakat	89 %	24,914,313

**Perubahan Program dan Kegiatan Perangkat Daerah
Kabupaten Magelang
Tahun 2023**

Unit Organisasi : 1.02.0.00.0.00.01.0000 DINAS KESEHATAN

Sub Unit Organisasi : 1.02.0.00.0.00.01.0028 PUSKESMAS WINDUSARI

Kode	Urusan/ Bidang/ Kegiatan/ Sub Kegiatan	Indikator Kinerja			Rencana Tahun 2023										Catatan Penting	Prakiraan Maju Rencana Tahun 2024		
		Capaian Program	Keluaran Sub Kegiatan	Hasil Kegiatan	Lokasi Output Kegiatan	Target Capaian Kinerja						Pagu Indikatif (Rp.)		Sumber Dana		Target Capaian Kinerja		Kebutuhan Dana/ Pagu Indikatif (Rp.)
						Program		Keluaran Sub Kegiatan		Hasil Kegiatan		Sebelum	Sesudah			Tolok Ukur	Target	
						Sebelum	Sesudah	Sebelum	Sesudah	Sebelum	Sesudah							
1.02.02.2.02.16	Pengelolaan Pelayanan Kesehatan Kerja dan Olahraga	Cakupan pemenuhan upaya kesehatan perorangan dan upaya kesehatan masyarakat	Jumlah Dokumen Hasil Pengelolaan Pelayanan Kesehatan Kerja dan Olahraga	Meningkatnya kualitas derajat kesehatan masyarakat		89 %	89 %	4 Dokumen	4 Dokumen	100 %	100 %	0	0	DAK Non Fisik - BOKKB - BOK	Cakupan pemenuhan upaya kesehatan perorangan dan upaya kesehatan masyarakat	89 %	24,914,313	
1.02.02.2.02.17	Pengelolaan Pelayanan Kesehatan Lingkungan	Cakupan pemenuhan upaya kesehatan perorangan dan upaya kesehatan masyarakat	Jumlah Dokumen Hasil Pengelolaan Pelayanan Kesehatan Lingkungan	Meningkatnya kualitas derajat kesehatan masyarakat		89 %	89 %	6 Dokumen	6 Dokumen	100 %	100 %	7,520,094	7,520,094	DAK Non Fisik - BOKKB - BOK	Cakupan pemenuhan upaya kesehatan perorangan dan upaya kesehatan masyarakat	89 %	24,914,313	
1.02.02.2.02.18	Pengelolaan Pelayanan Promosi Kesehatan	Cakupan pemenuhan upaya kesehatan perorangan dan upaya kesehatan masyarakat	Jumlah Dokumen Hasil Pengelolaan Pelayanan Promosi Kesehatan	Meningkatnya kualitas derajat kesehatan masyarakat		89 %	89 %	4 Dokumen	4 Dokumen	100 %	100 %	75,788,354	75,788,354	DAK Non Fisik - BOKKB - BOK	Cakupan pemenuhan upaya kesehatan perorangan dan upaya kesehatan masyarakat	89 %	24,914,313	
1.02.02.2.02.20	Pengelolaan Surveilans Kesehatan	Cakupan pemenuhan upaya kesehatan perorangan dan upaya kesehatan masyarakat	Jumlah Dokumen Hasil Pengelolaan Surveilans Kesehatan	Meningkatnya kualitas derajat kesehatan masyarakat		89 %	89 %	12 Dokumen	12 Dokumen	100 %	100 %	0	0	DAK Non Fisik - BOKKB - BOK	Cakupan pemenuhan upaya kesehatan perorangan dan upaya kesehatan masyarakat	89 %	24,914,313	
1.02.02.2.02.22	Pengelolaan Pelayanan Kesehatan Jiwa dan NAPZA	Cakupan pemenuhan upaya kesehatan perorangan dan upaya kesehatan masyarakat	Jumlah Penyalahguna NAPZA yang Mendapatkan Pelayanan Kesehatan	Meningkatnya kualitas derajat kesehatan masyarakat		89 %	89 %	1 Orang	1 Orang	100 %	100 %	0	0	DAK Non Fisik - BOKKB - BOK	Cakupan pemenuhan upaya kesehatan perorangan dan upaya kesehatan masyarakat	89 %	24,914,313	
1.02.02.2.02.25	Pelayanan Kesehatan Penyakit Menular dan Tidak Menular	Cakupan pemenuhan upaya kesehatan perorangan dan upaya kesehatan masyarakat	Jumlah Dokumen Hasil Pelayanan Kesehatan Penyakit Menular dan Tidak Menular	Meningkatnya kualitas derajat kesehatan masyarakat		89 %	89 %	4 Dokumen	4 Dokumen	100 %	100 %	53,334,000	53,334,000	DAK Non Fisik - BOKKB - BOK	Cakupan pemenuhan upaya kesehatan perorangan dan upaya kesehatan masyarakat	89 %	24,914,313	

**Perubahan Program dan Kegiatan Perangkat Daerah
Kabupaten Magelang
Tahun 2023**

Unit Organisasi : 1.02.0.00.0.00.01.0000 DINAS KESEHATAN

Sub Unit Organisasi : 1.02.0.00.0.00.01.0028 PUSKESMAS WINDUSARI

Kode	Urusan/ Bidang Urusan/ Program/ Kegiatan/ Sub Kegiatan	Indikator Kinerja			Rencana Tahun 2023										Catatan Penting	Prakiraan Maju Rencana Tahun 2024		
		Capaian Program	Keluaran Sub Kegiatan	Hasil Kegiatan	Lokasi Output Kegiatan	Target Capaian Kinerja						Pagu Indikatif (Rp.)		Sumber Dana		Target Capaian Kinerja		Kebutuhan Dana/ Pagu Indikatif (Rp.)
						Program		Keluaran Sub Kegiatan		Hasil Kegiatan		Sebelum	Sesudah			Tolok Ukur	Target	
						Sebelum	Sesudah	Sebelum	Sesudah	Sebelum	Sesudah							
1	02 02 2.02 28	Pengambilan dan Pengiriman Spesimen Penyakit Potensial KLB ke Laboratorium Rujukan/Nasional	Cakupan pemenuhan upaya kesehatan perorangan dan upaya kesehatan masyarakat	Jumlah Spesimen Penyakit Potensial Kejadian Luar Biasa (KLB) ke Laboratorium Rujukan/Nasional yang Didistribusikan	Meningkatnya kualitas derajat kesehatan masyarakat		89 %	89 %	1 Paket	1 Paket	100 %	100 %	0	0	DAK Non Fisik - BOKKB - BOK	Cakupan pemenuhan upaya kesehatan perorangan dan upaya kesehatan masyarakat	89 %	24,914,313
1	02 02 2.02 33	Operasional Pelayanan Puskesmas	Cakupan pemenuhan upaya kesehatan perorangan dan upaya kesehatan masyarakat	Jumlah Dokumen Operasional Pelayanan Puskesmas	Meningkatnya kualitas derajat kesehatan masyarakat		89 %	89 %	4 Dokumen	4 Dokumen	100 %	100 %	133,302,000	133,302,000	DAK Non Fisik - BOKKB - BOK	Cakupan pemenuhan upaya kesehatan perorangan dan upaya kesehatan masyarakat	89 %	24,914,313
1	02 02 2.02 36	Investigasi Awal Kejadian Tidak Diharapkan (Kejadian Ikutan Pasca Imunisasi dan Pemberian Obat Massal)	Cakupan pemenuhan upaya kesehatan perorangan dan upaya kesehatan masyarakat	Jumlah Laporan Hasil Investigasi Awal Kejadian Tidak Diharapkan (Kejadian Ikutan Pasca Imunisasi dan Pemberian Obat Massal)	Meningkatnya kualitas derajat kesehatan masyarakat		89 %	89 %	4 Laporan	4 Laporan	100 %	100 %	0	0	DAK Non Fisik - BOKKB - BOK	Cakupan pemenuhan upaya kesehatan perorangan dan upaya kesehatan masyarakat	89 %	24,914,313
1	02 02 2.02 37	Pelaksanaan Kewaspadaan Dini dan Respon Wabah	Cakupan pemenuhan upaya kesehatan perorangan dan upaya kesehatan masyarakat	Jumlah Dokumen Hasil Pelaksanaan Kewaspadaan Dini dan Respon Wabah	Meningkatnya kualitas derajat kesehatan masyarakat		89 %	89 %	4 Dokumen	4 Dokumen	100 %	100 %	0	0	DAK Non Fisik - BOKKB - BOK	Cakupan pemenuhan upaya kesehatan perorangan dan upaya kesehatan masyarakat	89 %	24,914,313
1	02 03	PROGRAM PENINGKATAN KAPASITAS SUMBER DAYA MANUSIA KESEHATAN										0	0				24,914,313	
1	02 03 2.02	Perencanaan Kebutuhan dan Pendayagunaan Sumber Daya Manusia Kesehatan untuk UKP dan UKM di Wilayah Kabupaten/Kota										0	0				24,914,313	
1	02 03 2.02 02	Pemenuhan Kebutuhan Sumber Daya Manusia Kesehatan Sesuai Standar	Cakupan kapasitas sumber daya manusia kesehatan	Jumlah Sumber Daya Manusia Kesehatan yang Memenuhi Standar di Fasilitas Pelayanan Kesehatan (Fasyankes)	Meningkatnya kualitas pelayanan kesehatan		98 %	98 %	3 Orang	3 Orang	100 %	100 %	0	0	DAK Non Fisik - BOKKB - BOK	Cakupan kapasitas sumber daya manusia kesehatan	98 %	24,914,313
1	02 05	PROGRAM PEMBERDAYAAN MASYARAKAT BIDANG KESEHATAN										62,667,450	62,667,450				24,914,313	
1	02 05 2.03	Pengembangan dan Pelaksanaan Upaya Kesehatan Bersumber Daya Masyarakat (UKBM) Tingkat Daerah Kabupaten/Kota										62,667,450	62,667,450				24,914,313	

**Perubahan Program dan Kegiatan Perangkat Daerah
Kabupaten Magelang
Tahun 2023**

Unit Organisasi : 1.02.0.00.0.00.01.0000 DINAS KESEHATAN

Sub Unit Organisasi : 1.02.0.00.0.00.01.0028 PUSKESMAS WINDUSARI

Kode	Urusan/ Bidang Urusan/ Program/ Kegiatan/ Sub Kegiatan	Indikator Kinerja			Rencana Tahun 2023										Catatan Penting	Prakiraan Maju Rencana Tahun 2024		
		Capaian Program	Keluaran Sub Kegiatan	Hasil Kegiatan	Lokasi Output Kegiatan	Target Capaian Kinerja						Pagu Indikatif (Rp.)		Sumber Dana		Target Capaian Kinerja		Kebutuhan Dana/ Pagu Indikatif (Rp.)
						Program		Keluaran Sub Kegiatan		Hasil Kegiatan		Sebelum	Sesudah			Tolok Ukur	Target	
						Sebelum	Sesudah	Sebelum	Sesudah	Sebelum	Sesudah							
1.02.05.2.03.01	Bimbingan Teknis dan Supervisi Pengembangan dan Pelaksanaan Upaya Kesehatan Bersumber Daya Masyarakat (UKBM)	Cakupan Pembinaan UKBM	Jumlah Dokumen Hasil Bimbingan Teknis dan Supervisi Upaya Kesehatan Bersumber Daya Masyarakat (UKBM)	Meningkatnya kualitas derajat kesehatan masyarakat		100 %	100 %	4 Dokumen	4 Dokumen	100 %	100 %	62,667,450	62,667,450	DAK Non Fisik - BOKKB - BOK	Cakupan Pembinaan UKBM	100 %	24,914,313	
TOTAL												2,983,080,555	3,414,935,203			3,022,695,968		

**Perubahan Program dan Kegiatan Perangkat Daerah
Kabupaten Magelang
Tahun 2023**

Unit Organisasi : 1.02.0.00.0.00.01.0000 DINAS KESEHATAN
Sub Unit Organisasi : 1.02.0.00.0.00.01.0029 PUSKESMAS KOTA MUNGKID

Kode	Urusan/ Bidang Urusan/ Program/ Kegiatan/ Sub Kegiatan	Indikator Kinerja			Rencana Tahun 2023								Catatan Penting	Prakiraan Maju Rencana Tahun 2024							
		Capaian Program	Keluaran Sub Kegiatan	Hasil Kegiatan	Lokasi Output Kegiatan	Target Capaian Kinerja						Pagu Indikatif (Rp.)		Sumber Dana	Target Capaian Kinerja		Kebutuhan Dana/ Pagu Indikatif (Rp.)				
						Program		Keluaran Sub Kegiatan		Hasil Kegiatan					Tolok Ukur	Target					
						Sebelum	Sesudah	Sebelum	Sesudah	Sebelum	Sesudah	Sebelum						Sesudah			
1		URUSAN PEMERINTAHAN WAJIB YANG BERKAITAN DENGAN PELAYANAN DASAR																			
1	02													1,175,049,048	1,438,086,060		1,504,691,417				
1	02	01	PROGRAM PENUNJANG URUSAN PEMERINTAHAN DAERAH KABUPATEN/KOTA												860,325,455	1,123,362,467		881,833,592			
1	02	01	2.10	Peningkatan Pelayanan BLUD												860,325,455	1,123,362,467		881,833,592		
1	02	01	2.10	01	Pelayanan dan Penunjang Pelayanan BLUD	Persentase ketercapaian pelayanan umum dan kepegawaian perangkat daerah Persentase ketercapaian perencanaan, evaluasi kinerja OPD, dan keuangan perangkat daerah	Jumlah BLUD yang Menyediakan Pelayanan dan Penunjang Pelayanan	Meningkatnya kualitas pelayanan kesehatan		100 % 100 %	100 % 100 %	1 Unit Kerja	1 Unit Kerja	100 % 100 %	100 % 100 %	860,325,455	1,123,362,467	Pendapatan dari BLUD	Persentase ketercapaian pelayanan umum dan kepegawaian perangkat daerah Persentase ketercapaian perencanaan, evaluasi kinerja OPD, dan keuangan perangkat daerah	100 % 100 %	881,833,592
1	02	02	PROGRAM PEMENUHAN UPAYA KESEHATAN PERORANGAN DAN UPAYA KESEHATAN MASYARAKAT												310,296,871	310,296,871		573,029,199			
1	02	02	2.01	Penyediaan Fasilitas Pelayanan Kesehatan untuk UKM dan UKP Kewenangan Daerah Kabupaten/Kota												5,716,560	5,716,560		0		
1	02	02	2.01	20	Pemeliharaan Rutin dan Berkala Alat Kesehatan/Alat Penunjang Medik Fasilitas Pelayanan Kesehatan		Jumlah Alat Kesehatan/Alat Penunjang Medik Fasilitas Layanan Kesehatan yang Terpelihara Sesuai Standar					12 Unit	12 Unit			5,716,560	5,716,560	DAK Non Fisik- BOKKB- BOK		0	
1	02	02	2.02	Penyediaan Layanan Kesehatan untuk UKM dan UKP Rujukan Tingkat Daerah Kabupaten/Kota												304,580,311	304,580,311		573,029,199		
1	02	02	2.02	01	Pengelolaan Pelayanan Kesehatan Ibu Hamil	Cakupan pemenuhan upaya kesehatan perorangan dan upaya kesehatan masyarakat	Jumlah Ibu Hamil yang Mendapatkan Pelayanan Kesehatan Sesuai Standar	Meningkatnya kualitas derajat kesehatan masyarakat		89 %	89 %	216 Orang	216 Orang	100 %	100 %	71,247,132	71,247,132	DAK Non Fisik - BOKKB - BOK	Cakupan pemenuhan upaya kesehatan perorangan dan upaya kesehatan masyarakat	89 %	24,914,313
1	02	02	2.02	02	Pengelolaan Pelayanan Kesehatan Ibu Bersalin	Cakupan pemenuhan upaya kesehatan perorangan dan upaya kesehatan masyarakat	Jumlah Ibu Bersalin yang Mendapatkan Pelayanan Kesehatan Sesuai Standar	Meningkatnya kualitas derajat kesehatan masyarakat		89 %	89 %	191 Orang	191 Orang	100 %	100 %	0	0	DAK Non Fisik - BOKKB - BOK	Cakupan pemenuhan upaya kesehatan perorangan dan upaya kesehatan masyarakat	89 %	24,914,313

**Perubahan Program dan Kegiatan Perangkat Daerah
Kabupaten Magelang
Tahun 2023**

Unit Organisasi : 1.02.0.00.0.00.01.0000 DINAS KESEHATAN

Sub Unit Organisasi : 1.02.0.00.0.00.01.0029 PUSKESMAS KOTA MUNGKID

Kode	Urusan/ Bidang Urusan/ Program/ Kegiatan/ Sub Kegiatan	Indikator Kinerja			Rencana Tahun 2023										Catatan Penting	Prakiraan Maju Rencana Tahun 2024		
		Capaian Program	Keluaran Sub Kegiatan	Hasil Kegiatan	Lokasi Output Kegiatan	Target Capaian Kinerja						Pagu Indikatif (Rp.)		Sumber Dana		Target Capaian Kinerja		Kebutuhan Dana/ Pagu Indikatif (Rp.)
						Program		Keluaran Sub Kegiatan		Hasil Kegiatan		Sebelum	Sesudah			Tolok Ukur	Target	
						Sebelum	Sesudah	Sebelum	Sesudah	Sebelum	Sesudah							
1.02.02.2.02.03	Pengelolaan Pelayanan Kesehatan Bayi Baru Lahir	Cakupan pemenuhan upaya kesehatan perorangan dan upaya kesehatan masyarakat	Jumlah Bayi Baru Lahir yang Mendapatkan Pelayanan Kesehatan Sesuai Standar	Meningkatnya kualitas derajat kesehatan masyarakat		89 %	89 %	188 Orang	188 Orang	100 %	100 %	0	0	DAK Non Fisik - BOKKB - BOK	Cakupan pemenuhan upaya kesehatan perorangan dan upaya kesehatan masyarakat	89 %	24,914,313	
1.02.02.2.02.04	Pengelolaan Pelayanan Kesehatan Balita	Cakupan pemenuhan upaya kesehatan perorangan dan upaya kesehatan masyarakat	Jumlah Balita yang Mendapatkan Pelayanan Kesehatan Sesuai Standar	Meningkatnya kualitas derajat kesehatan masyarakat		89 %	89 %	1145 Orang	1145 Orang	100 %	100 %	19,626,912	19,626,912	DAK Non Fisik - BOKKB - BOK	Cakupan pemenuhan upaya kesehatan perorangan dan upaya kesehatan masyarakat	89 %	24,914,313	
1.02.02.2.02.05	Pengelolaan Pelayanan Kesehatan pada Usia Pendidikan Dasar	Cakupan pemenuhan upaya kesehatan perorangan dan upaya kesehatan masyarakat	Jumlah Anak Usia Pendidikan Dasar yang Mendapatkan Pelayanan Kesehatan Sesuai Standar	Meningkatnya kualitas derajat kesehatan masyarakat		89 %	89 %	2651 Orang	2651 Orang	100 %	100 %	0	0	DAK Non Fisik - BOKKB - BOK	Cakupan pemenuhan upaya kesehatan perorangan dan upaya kesehatan masyarakat	89 %	24,914,313	
1.02.02.2.02.06	Pengelolaan Pelayanan Kesehatan pada Usia Produktif	Cakupan pemenuhan upaya kesehatan perorangan dan upaya kesehatan masyarakat	Jumlah Penduduk Usia Produktif yang Mendapatkan Pelayanan Kesehatan Sesuai Standar	Meningkatnya kualitas derajat kesehatan masyarakat		89 %	89 %	12.725 Orang	12.725 Orang	100 %	100 %	3,600,045	3,600,045	DAK Non Fisik- BOKKB-BOK	Cakupan pemenuhan upaya kesehatan perorangan dan upaya kesehatan masyarakat	89 %	0	
1.02.02.2.02.07	Pengelolaan Pelayanan Kesehatan pada Usia Lanjut	Cakupan pemenuhan upaya kesehatan perorangan dan upaya kesehatan masyarakat	Jumlah Penduduk Usia Lanjut yang Mendapatkan Pelayanan Kesehatan Sesuai Standar	Meningkatnya kualitas derajat kesehatan masyarakat		89 %	89 %	2501 Orang	2501 Orang	100 %	100 %	7,200,000	7,200,000	DAK Non Fisik - BOKKB - BOK	Cakupan pemenuhan upaya kesehatan perorangan dan upaya kesehatan masyarakat	89 %	24,914,313	
1.02.02.2.02.08	Pengelolaan Pelayanan Kesehatan Penderita Hipertensi	Cakupan pemenuhan upaya kesehatan perorangan dan upaya kesehatan masyarakat	Jumlah Penderita Hipertensi yang Mendapatkan Pelayanan Kesehatan Sesuai Standar	Meningkatnya kualitas derajat kesehatan masyarakat		89 %	89 %	5882 Orang	5882 Orang	100 %	100 %	0	0	DAK Non Fisik - BOKKB - BOK	Cakupan pemenuhan upaya kesehatan perorangan dan upaya kesehatan masyarakat	89 %	24,914,313	

**Perubahan Program dan Kegiatan Perangkat Daerah
Kabupaten Magelang
Tahun 2023**

Unit Organisasi : 1.02.0.00.0.00.01.0000 DINAS KESEHATAN

Sub Unit Organisasi : 1.02.0.00.0.00.01.0029 PUSKESMAS KOTA MUNGKID

Kode	Urusan/ Bidang Urusan/ Program/ Kegiatan/ Sub Kegiatan	Indikator Kinerja			Rencana Tahun 2023										Catatan Penting	Prakiraan Maju Rencana Tahun 2024		
		Capaian Program	Keluaran Sub Kegiatan	Hasil Kegiatan	Lokasi Output Kegiatan	Target Capaian Kinerja						Pagu Indikatif (Rp.)		Sumber Dana		Target Capaian Kinerja		Kebutuhan Dana/ Pagu Indikatif (Rp.)
						Program		Keluaran Sub Kegiatan		Hasil Kegiatan		Sebelum	Sesudah			Tolok Ukur	Target	
						Sebelum	Sesudah	Sebelum	Sesudah	Sebelum	Sesudah							
1	02 02 2.02 09	Pengelolaan Pelayanan Kesehatan Penderita Diabetes Melitus	Cakupan pemenuhan upaya kesehatan perorangan dan upaya kesehatan masyarakat	Jumlah Penderita Diabetes Melitus yang Mendapatkan Pelayanan Kesehatan Sesuai Standar	Meningkatnya kualitas derajat kesehatan masyarakat		89 %	89 %	275 Orang	275 Orang	100 %	100 %	0	0	DAK Non Fisik - BOKKB - BOK	Cakupan pemenuhan upaya kesehatan perorangan dan upaya kesehatan masyarakat	89 %	24,914,313
1	02 02 2.02 10	Pengelolaan Pelayanan Kesehatan Orang dengan Gangguan Jiwa Berat	Cakupan pemenuhan upaya kesehatan perorangan dan upaya kesehatan masyarakat	Jumlah Orang yang Mendapatkan Pelayanan Kesehatan Orang dengan Gangguan Jiwa Berat Sesuai Standar	Meningkatnya kualitas derajat kesehatan masyarakat		89 %	89 %	49 Orang	49 Orang	100 %	100 %	3,200,040	3,200,040	DAK Non Fisik - BOKKB - BOK	Cakupan pemenuhan upaya kesehatan perorangan dan upaya kesehatan masyarakat	89 %	24,914,313
1	02 02 2.02 11	Pengelolaan Pelayanan Kesehatan Orang Terduga Tuberkulosis	Cakupan pemenuhan upaya kesehatan perorangan dan upaya kesehatan masyarakat	Jumlah Orang Terduga Menderita Tuberkulosis yang Mendapatkan Pelayanan Sesuai Standar	Meningkatnya kualitas derajat kesehatan masyarakat		89 %	89 %	134 Orang	134 Orang	100 %	100 %	2,880,036	2,880,036	DAK Non Fisik - BOKKB - BOK	Cakupan pemenuhan upaya kesehatan perorangan dan upaya kesehatan masyarakat	89 %	24,914,313
1	02 02 2.02 12	Pengelolaan Pelayanan Kesehatan Orang dengan Risiko Terinfeksi HIV	Cakupan pemenuhan upaya kesehatan perorangan dan upaya kesehatan masyarakat	Jumlah Orang Terduga Menderita HIV yang Mendapatkan Pelayanan Sesuai Standar	Meningkatnya kualitas derajat kesehatan masyarakat		89 %	89 %	285 Orang	285 Orang	100 %	100 %	0	0	DAK Non Fisik - BOKKB - BOK	Cakupan pemenuhan upaya kesehatan perorangan dan upaya kesehatan masyarakat	89 %	24,914,313
1	02 02 2.02 13	Pengelolaan Pelayanan Kesehatan bagi Penduduk pada Kondisi Kejadian Luar Biasa (KLB)	Cakupan pemenuhan upaya kesehatan perorangan dan upaya kesehatan masyarakat	Jumlah Dokumen Hasil Pengelolaan Pelayanan Kesehatan bagi Penduduk pada Kondisi Kejadian Luar Biasa (KLB) Sesuai Standar	Meningkatnya kualitas derajat kesehatan masyarakat		89 %	89 %	12 Dokumen	12 Dokumen	100 %	100 %	0	0	DAK Non Fisik - BOKKB - BOK	Cakupan pemenuhan upaya kesehatan perorangan dan upaya kesehatan masyarakat	89 %	24,914,313
1	02 02 2.02 15	Pengelolaan Pelayanan Kesehatan Gizi Masyarakat	Cakupan pemenuhan upaya kesehatan perorangan dan upaya kesehatan masyarakat	Jumlah Dokumen Hasil Pengelolaan Pelayanan Kesehatan Gizi Masyarakat	Meningkatnya kualitas derajat kesehatan masyarakat		89 %	89 %	4 Dokumen	4 Dokumen	100 %	100 %	15,243,372	15,243,372	DAK Non Fisik - BOKKB - BOK	Cakupan pemenuhan upaya kesehatan perorangan dan upaya kesehatan masyarakat	89 %	24,914,313

**Perubahan Program dan Kegiatan Perangkat Daerah
Kabupaten Magelang
Tahun 2023**

Unit Organisasi : 1.02.0.00.0.00.01.0000 DINAS KESEHATAN

Sub Unit Organisasi : 1.02.0.00.0.00.01.0029 PUSKESMAS KOTA MUNGKID

Kode	Urusan/ Bidang/ Kegiatan/ Sub Kegiatan	Indikator Kinerja			Rencana Tahun 2023										Catatan Penting	Prakiraan Maju Rencana Tahun 2024		
		Capaian Program	Keluaran Sub Kegiatan	Hasil Kegiatan	Lokasi Output Kegiatan	Target Capaian Kinerja						Pagu Indikatif (Rp.)		Sumber Dana		Target Capaian Kinerja		Kebutuhan Dana/ Pagu Indikatif (Rp.)
						Program		Keluaran Sub Kegiatan		Hasil Kegiatan		Sebelum	Sesudah			Tolok Ukur	Target	
						Sebelum	Sesudah	Sebelum	Sesudah	Sebelum	Sesudah							
1.02.02.2.02.16	Pengelolaan Pelayanan Kesehatan Kerja dan Olahraga	Cakupan pemenuhan upaya kesehatan perorangan dan upaya kesehatan masyarakat	Jumlah Dokumen Hasil Pengelolaan Pelayanan Kesehatan Kerja dan Olahraga	Meningkatnya kualitas derajat kesehatan masyarakat		89 %	89 %	4 Dokumen	4 Dokumen	100 %	100 %	0	0	DAK Non Fisik - BOKKB - BOK	Cakupan pemenuhan upaya kesehatan perorangan dan upaya kesehatan masyarakat	89 %	24,914,313	
1.02.02.2.02.17	Pengelolaan Pelayanan Kesehatan Lingkungan	Cakupan pemenuhan upaya kesehatan perorangan dan upaya kesehatan masyarakat	Jumlah Dokumen Hasil Pengelolaan Pelayanan Kesehatan Lingkungan	Meningkatnya kualitas derajat kesehatan masyarakat		89 %	89 %	6 Dokumen	6 Dokumen	100 %	100 %	0	0	DAK Non Fisik - BOKKB - BOK	Cakupan pemenuhan upaya kesehatan perorangan dan upaya kesehatan masyarakat	89 %	24,914,313	
1.02.02.2.02.18	Pengelolaan Pelayanan Promosi Kesehatan	Cakupan pemenuhan upaya kesehatan perorangan dan upaya kesehatan masyarakat	Jumlah Dokumen Hasil Pengelolaan Pelayanan Promosi Kesehatan	Meningkatnya kualitas derajat kesehatan masyarakat		89 %	89 %	4 Dokumen	4 Dokumen	100 %	100 %	62,620,447	62,620,447	DAK Non Fisik - BOKKB - BOK	Cakupan pemenuhan upaya kesehatan perorangan dan upaya kesehatan masyarakat	89 %	24,914,313	
1.02.02.2.02.20	Pengelolaan Surveilans Kesehatan	Cakupan pemenuhan upaya kesehatan perorangan dan upaya kesehatan masyarakat	Jumlah Dokumen Hasil Pengelolaan Surveilans Kesehatan	Meningkatnya kualitas derajat kesehatan masyarakat		89 %	89 %	12 Dokumen	12 Dokumen	100 %	100 %	0	0	DAK Non Fisik - BOKKB - BOK	Cakupan pemenuhan upaya kesehatan perorangan dan upaya kesehatan masyarakat	89 %	24,914,313	
1.02.02.2.02.22	Pengelolaan Pelayanan Kesehatan Jiwa dan NAPZA	Cakupan pemenuhan upaya kesehatan perorangan dan upaya kesehatan masyarakat	Jumlah Penyalahguna NAPZA yang Mendapatkan Pelayanan Kesehatan	Meningkatnya kualitas derajat kesehatan masyarakat		89 %	89 %	1 Orang	1 Orang	100 %	100 %	853,344	853,344	DAK Non Fisik - BOKKB - BOK	Cakupan pemenuhan upaya kesehatan perorangan dan upaya kesehatan masyarakat	89 %	24,914,313	
1.02.02.2.02.25	Pelayanan Kesehatan Penyakit Menular dan Tidak Menular	Cakupan pemenuhan upaya kesehatan perorangan dan upaya kesehatan masyarakat	Jumlah Dokumen Hasil Pelayanan Kesehatan Penyakit Menular dan Tidak Menular	Meningkatnya kualitas derajat kesehatan masyarakat		89 %	89 %	4 Dokumen	4 Dokumen	100 %	100 %	52,613,991	52,613,991	DAK Non Fisik - BOKKB - BOK	Cakupan pemenuhan upaya kesehatan perorangan dan upaya kesehatan masyarakat	89 %	24,914,313	

**Perubahan Program dan Kegiatan Perangkat Daerah
Kabupaten Magelang
Tahun 2023**

Unit Organisasi : 1.02.0.00.0.00.01.0000 DINAS KESEHATAN

Sub Unit Organisasi : 1.02.0.00.0.00.01.0029 PUSKESMAS KOTA MUNGKID

Kode	Urusan/ Bidang Urusan/ Program/ Kegiatan/ Sub Kegiatan	Indikator Kinerja			Rencana Tahun 2023										Catatan Penting	Prakiraan Maju Rencana Tahun 2024		
		Capaian Program	Keluaran Sub Kegiatan	Hasil Kegiatan	Lokasi Output Kegiatan	Target Capaian Kinerja						Pagu Indikatif (Rp.)		Sumber Dana		Target Capaian Kinerja		Kebutuhan Dana/ Pagu Indikatif (Rp.)
						Program		Keluaran Sub Kegiatan		Hasil Kegiatan		Sebelum	Sesudah			Tolok Ukur	Target	
						Sebelum	Sesudah	Sebelum	Sesudah	Sebelum	Sesudah							
1	02 02 2.02 28	Pengambilan dan Pengiriman Spesimen Penyakit Potensial KLB ke Laboratorium Rujukan/Nasional	Cakupan pemenuhan upaya kesehatan perorangan dan upaya kesehatan masyarakat	Jumlah Spesimen Penyakit Potensial Kejadian Luar Biasa (KLB) ke Laboratorium Rujukan/Nasional yang Didistribusikan	Meningkatnya kualitas derajat kesehatan masyarakat		89 %	89 %	1 Paket	1 Paket	100 %	100 %	0	0	DAK Non Fisik - BOKKB - BOK	Cakupan pemenuhan upaya kesehatan perorangan dan upaya kesehatan masyarakat	89 %	24,914,313
1	02 02 2.02 33	Operasional Pelayanan Puskesmas	Cakupan pemenuhan upaya kesehatan perorangan dan upaya kesehatan masyarakat	Jumlah Dokumen Operasional Pelayanan Puskesmas	Meningkatnya kualitas derajat kesehatan masyarakat		89 %	89 %	4 Dokumen	4 Dokumen	100 %	100 %	65,281,656	65,281,656	DAK Non Fisik - BOKKB - BOK	Cakupan pemenuhan upaya kesehatan perorangan dan upaya kesehatan masyarakat	89 %	24,914,313
1	02 02 2.02 36	Investigasi Awal Kejadian Tidak Diharapkan (Kejadian Ikutan Pasca Imunisasi dan Pemberian Obat Massal)	Cakupan pemenuhan upaya kesehatan perorangan dan upaya kesehatan masyarakat	Jumlah Laporan Hasil Investigasi Awal Kejadian Tidak Diharapkan (Kejadian Ikutan Pasca Imunisasi dan Pemberian Obat Massal)	Meningkatnya kualitas derajat kesehatan masyarakat		89 %	89 %	4 Laporan	4 Laporan	100 %	100 %	213,336	213,336	DAK Non Fisik - BOKKB - BOK	Cakupan pemenuhan upaya kesehatan perorangan dan upaya kesehatan masyarakat	89 %	24,914,313
1	02 02 2.02 37	Pelaksanaan Kewaspadaan Dini dan Respon Wabah	Cakupan pemenuhan upaya kesehatan perorangan dan upaya kesehatan masyarakat	Jumlah Dokumen Hasil Pelaksanaan Kewaspadaan Dini dan Respon Wabah	Meningkatnya kualitas derajat kesehatan masyarakat		89 %	89 %	4 Dokumen	4 Dokumen	100 %	100 %	0	0	DAK Non Fisik - BOKKB - BOK	Cakupan pemenuhan upaya kesehatan perorangan dan upaya kesehatan masyarakat	89 %	24,914,313
1	02 03	PROGRAM PENINGKATAN KAPASITAS SUMBER DAYA MANUSIA KESEHATAN										0	0			24,914,313		
1	02 03 2.02	Perencanaan Kebutuhan dan Pendayagunaan Sumber Daya Manusia Kesehatan untuk UKP dan UKM di Wilayah Kabupaten/Kota										0	0			24,914,313		
1	02 03 2.02 02	Pemenuhan Kebutuhan Sumber Daya Manusia Kesehatan Sesuai Standar	Cakupan kapasitas sumber daya manusia kesehatan	Jumlah Sumber Daya Manusia Kesehatan yang Memenuhi Standar di Fasilitas Pelayanan Kesehatan (Fasyankes)	Meningkatnya kualitas pelayanan kesehatan		98 %	98 %	2 Orang	2 Orang	100 %	100 %	0	0	DAK Non Fisik - BOKKB - BOK	Cakupan kapasitas sumber daya manusia kesehatan	98 %	24,914,313
1	02 05	PROGRAM PEMBERDAYAAN MASYARAKAT BIDANG KESEHATAN										4,426,722	4,426,722			24,914,313		
1	02 05 2.03	Pengembangan dan Pelaksanaan Upaya Kesehatan Bersumber Daya Masyarakat (UKBM) Tingkat Daerah Kabupaten/Kota										4,426,722	4,426,722			24,914,313		

**Perubahan Program dan Kegiatan Perangkat Daerah
Kabupaten Magelang
Tahun 2023**

Unit Organisasi : 1.02.0.00.0.00.01.0000 DINAS KESEHATAN

Sub Unit Organisasi : 1.02.0.00.0.00.01.0029 PUSKESMAS KOTA MUNGKID

Kode	Urusan/ Bidang Urusan/ Program/ Kegiatan/ Sub Kegiatan	Indikator Kinerja			Rencana Tahun 2023								Catatan Penting	Prakiraan Maju Rencana Tahun 2024				
		Capaian Program	Keluaran Sub Kegiatan	Hasil Kegiatan	Lokasi Output Kegiatan	Target Capaian Kinerja						Pagu Indikatif (Rp.)		Sumber Dana	Target Capaian Kinerja		Kebutuhan Dana/ Pagu Indikatif (Rp.)	
						Program		Keluaran Sub Kegiatan		Hasil Kegiatan					Tolok Ukur	Target		
						Sebelum	Sesudah	Sebelum	Sesudah	Sebelum	Sesudah	Sebelum						Sesudah
1.02.05.2.03.01	Bimbingan Teknis dan Supervisi Pengembangan dan Pelaksanaan Upaya Kesehatan Bersumber Daya Masyarakat (UKBM)	Cakupan Pembinaan UKBM	Jumlah Dokumen Hasil Bimbingan Teknis dan Supervisi Upaya Kesehatan Bersumber Daya Masyarakat (UKBM)	Meningkatnya kualitas derajat kesehatan masyarakat		100 %	100 %	4 Dokumen	4 Dokumen	100 %	100 %	4,426,722	4,426,722	DAK Non Fisik - BOKKB - BOK	Cakupan Pembinaan UKBM	100 %	24,914,313	
TOTAL												1,175,049,048	1,438,086,060			1,504,691,417		

**Perubahan Program dan Kegiatan Perangkat Daerah
Kabupaten Magelang
Tahun 2023**

Unit Organisasi : 1.02.0.00.0.00.01.0000 DINAS KESEHATAN

Sub Unit Organisasi : 1.02.0.00.0.00.01.0030 RSUD Merah Putih

Kode	Urusan/ Bidang Urusan/ Program/ Kegiatan/ Sub Kegiatan	Indikator Kinerja			Rencana Tahun 2023										Catatan Penting	Prakiraan Maju Rencana Tahun 2024								
		Capaian Program	Keluaran Sub Kegiatan	Hasil Kegiatan	Lokasi Output Kegiatan	Target Capaian Kinerja						Pagu Indikatif (Rp.)		Sumber Dana		Target Capaian Kinerja		Kebutuhan Dana/ Pagu Indikatif (Rp.)						
						Program		Keluaran Sub Kegiatan		Hasil Kegiatan		Sebelum	Sesudah			Sebelum	Sesudah		Tolok Ukur	Target				
						Sebelum	Sesudah	Sebelum	Sesudah	Sebelum	Sesudah													
1		URUSAN PEMERINTAHAN WAJIB YANG BERKAITAN DENGAN PELAYANAN DASAR																						
1	02	URUSAN PEMERINTAHAN BIDANG KESEHATAN																	86,029,113,983	96,477,006,249		92,703,914,326		
1	02	01	PROGRAM PENUNJANG URUSAN PEMERINTAHAN DAERAH KABUPATEN/KOTA																	72,509,752,203	81,470,497,067		73,181,164,326	
1	02	01	2.02	Administrasi Keuangan Perangkat Daerah																	15,509,752,203	14,302,604,801		12,383,714,326
1	02	01	2.02	01	Penyediaan Gaji dan Tunjangan ASN	Persentase Ketercapaian Perencanaan, Evaluasi Kinerja OPD dan Keuangan Perangkat Daerah	Jumlah Orang yang Menerima Gaji dan Tunjangan ASN	Meningkatnya Kualitas Pelayanan Kesehatan	Kab. Magelang, Mertoyudan, Danurejo	100 %	100 %	237 Orang/bulan	237 Orang/bulan	56 %	56 %	15,509,752,203	14,302,604,801	Dana Transfer Umum-Dana Alokasi Umum	Persentase Ketercapaian Perencanaan, Evaluasi Kinerja OPD dan Keuangan Perangkat Daerah	100 %	12,383,714,326			
1	02	01	2.10	Peningkatan Pelayanan BLUD																	57,000,000,000	67,167,892,266		60,797,450,000
1	02	01	2.10	01	Pelayanan dan Penunjang Pelayanan BLUD	Persentase Ketercapaian Perencanaan, Evaluasi Kinerja OPD dan Keuangan Perangkat Daerah	Jumlah BLUD yang Menyediakan Pelayanan dan Penunjang Pelayanan	Meningkatnya Kualitas Pelayanan Kesehatan	Kab. Magelang, Mertoyudan, Danurejo	100 %	100 %	1 Unit Kerja	1 Unit Kerja	56 %	56 %	57,000,000,000	67,167,892,266	Pendapatan dari BLUD Sisa Lebih Perhitungan Anggaran Tahun Sebelumnya DBH Cukai Hasil Tembakau (CHT)	Persentase Ketercapaian Perencanaan, Evaluasi Kinerja OPD dan Keuangan Perangkat Daerah	100 %	60,797,450,000			
1	02	02	PROGRAM PEMENUHAN UPAYA KESEHATAN PERORANGAN DAN UPAYA KESEHATAN MASYARAKAT																	12,796,578,500	13,889,725,902		19,522,750,000	
1	02	02	2.01	Penyediaan Fasilitas Pelayanan Kesehatan untuk UKM dan UKP Kewenangan Daerah Kabupaten/Kota																	1,500,000,000	0		1,500,000,000
1	02	02	2.01	14	Pengadaan Alat Kesehatan/Alat Penunjang Medik Fasilitas Pelayanan Kesehatan	Persentase Capaian SPM Rumah Sakit	Jumlah Alat Kesehatan/Alat Penunjang Medik Fasilitas Pelayanan Kesehatan yang Disediakan	Meningkatnya Kualitas Pelayanan Kesehatan	Kab. Magelang, Mertoyudan, Danurejo	88.3 %	88.3 %	0 Unit	0 Unit	56 %	56 %	1,500,000,000	0	Dana Transfer Khusus - Dana Alokasi Khusus Fisik	Persentase Capaian SPM Rumah Sakit	88.3 %	1,500,000,000			
1	02	02	2.02	Penyediaan Layanan Kesehatan untuk UKM dan UKP Rujukan Tingkat Daerah Kabupaten/Kota																	11,296,578,500	13,889,725,902		18,022,750,000
1	02	02	2.02	32	Operasional Pelayanan Rumah Sakit	Persentase Capaian SPM Rumah Sakit	Jumlah Dokumen Operasional Pelayanan RS Jumlah Dokumen Operasional Pelayanan Rumah Sakit	Meningkatnya Kualitas Pelayanan Kesehatan	Kab. Magelang, Mertoyudan, Danurejo	88,3 %	88,3 %	1 Dokumen	1 Dokumen 0 Dokumen	56 %	56 %	11,296,578,500	13,889,725,902	Dana Transfer Umum-Dana Alokasi Umum	Persentase Capaian SPM Rumah Sakit	88,3 %	18,022,750,000			
1	02	03	PROGRAM PENINGKATAN KAPASITAS SUMBER DAYA MANUSIA KESEHATAN																	722,783,280	1,116,783,280		0	
1	02	03	2.02	Perencanaan Kebutuhan dan Pendayagunaan Sumber Daya Manusia Kesehatan untuk UKP dan UKM di Wilayah Kabupaten/Kota																	722,783,280	1,116,783,280		0

**Perubahan Program dan Kegiatan Perangkat Daerah
Kabupaten Magelang
Tahun 2023**

Unit Organisasi : 1.02.0.00.0.00.01.0000 DINAS KESEHATAN
Sub Unit Organisasi : 1.02.0.00.0.00.01.0030 RSUD Merah Putih

Kode	Urusan/ Bidang Urusan/ Program/ Kegiatan/ Sub Kegiatan	Indikator Kinerja			Rencana Tahun 2023										Catatan Penting	Prakiraan Maju Rencana Tahun 2024		
		Capaian Program	Keluaran Sub Kegiatan	Hasil Kegiatan	Lokasi Output Kegiatan	Target Capaian Kinerja						Pagu Indikatif (Rp.)		Sumber Dana		Target Capaian Kinerja		Kebutuhan Dana/ Pagu Indikatif (Rp.)
						Program		Keluaran Sub Kegiatan		Hasil Kegiatan		Sebelum	Sesudah			Tolok Ukur	Target	
						Sebelum	Sesudah	Sebelum	Sesudah	Sebelum	Sesudah							
1.02.03.2.02.02	Pemenuhan Kebutuhan Sumber Daya Manusia Kesehatan Sesuai Standar	Cakupan Kapasitas Sumber Daya Manusia Kesehatan	Jumlah Sumber Daya Manusia Kesehatan yang Memenuhi Standar di Fasilitas Pelayanan Kesehatan (Fasyankes)	Meningkatnya Kualitas Pelayanan Kesehatan	Kab. Magelang, Mertoyudan, Danurejo	98 %	98 %	100 Orang	100 Orang	56 %	56 %	722,783,280	1,116,783,280	Dana Transfer Umum-Dana Alokasi Umum	Cakupan Kapasitas Sumber Daya Manusia Kesehatan	98 %	0	
TOTAL												86,029,113,983	96,477,006,249			92,703,914,326		

**Perubahan Program dan Kegiatan Perangkat Daerah
Kabupaten Magelang
Tahun 2023**

Unit Organisasi : 1.02.0.00.0.00.01.0031 RSUD Muntilan
Sub Unit Organisasi : 1.02.0.00.0.00.01.0031 RSUD Muntilan

Kode	Urusan/ Bidang Urusan/ Program/ Kegiatan/ Sub Kegiatan	Indikator Kinerja			Rencana Tahun 2023										Catatan Penting	Prakiraan Maju Rencana Tahun 2024							
		Capaian Program	Keluaran Sub Kegiatan	Hasil Kegiatan	Lokasi Output Kegiatan	Target Capaian Kinerja						Pagu Indikatif (Rp.)		Sumber Dana		Target Capaian Kinerja		Kebutuhan Dana/ Pagu Indikatif (Rp.)					
						Program		Keluaran Sub Kegiatan		Hasil Kegiatan		Sebelum	Sesudah			Sebelum	Sesudah		Tolok Ukur	Target			
						Sebelum	Sesudah	Sebelum	Sesudah	Sebelum	Sesudah												
1		URUSAN PEMERINTAHAN WAJIB YANG BERKAITAN DENGAN PELAYANAN DASAR																					
1	02	URUSAN PEMERINTAHAN BIDANG KESEHATAN															105,617,007,271	140,467,965,843			95,637,659,053		
1	02	01	PROGRAM PENUNJANG URUSAN PEMERINTAHAN DAERAH KABUPATEN/KOTA															104,281,303,769	140,217,965,843			95,637,659,053	
1	02	01	2.02	Administrasi Keuangan Perangkat Daerah															31,079,098,339	27,674,360,559			26,131,310,000
1	02	01	2.02	01	Penyediaan Gaji dan Tunjangan ASN	Persentase Standar Pelayanan Minimal (SPM) RS yang Terpenuhi	Jumlah Orang yang Menerima Gaji dan Tunjangan ASN	Predikat Kelulusan Akreditasi Rumah Sakit	Kab. Magelang, Muntilan, Muntilan	73,5 %	73,5 %	441 Orang/bulan	441 Orang/bulan	5 Bintang	5 Bintang	31,079,098,339	27,674,360,559	PENDAPATAN ASLI DAERAH (PAD)		Persentase Standar Pelayanan Minimal (SPM) RS yang Terpenuhi	73,5 %	26,131,310,000	
1	02	01	2.10	Peningkatan Pelayanan BLUD															73,202,205,430	112,543,605,284			69,506,349,053
1	02	01	2.10	01	Pelayanan dan Penunjang Pelayanan BLUD	Persentase Standar Pelayanan Minimal (SPM) RS yang Terpenuhi	Jumlah BLUD yang Menyediakan Pelayanan dan Penunjang Pelayanan	Predikat Kelulusan Akreditasi Rumah Sakit	Kab. Magelang, Muntilan, Muntilan	73,5 %	73,5 %	1 Unit Kerja	1 Unit Kerja	5 Bintang	5 Bintang	73,202,205,430	112,543,605,284	Pendapatan dari BLUD		Persentase Standar Pelayanan Minimal (SPM) RS yang Terpenuhi	73,5 %	69,506,349,053	
1	02	03	PROGRAM PENINGKATAN KAPASITAS SUMBER DAYA MANUSIA KESEHATAN															1,335,703,502	250,000,000			0	
1	02	03	2.02	Perencanaan Kebutuhan dan Pendayagunaan Sumber Daya Manusia Kesehatan untuk UKP dan UKM di Wilayah Kabupaten/Kota															1,335,703,502	250,000,000			0
1	02	03	2.02	02	Pemenuhan Kebutuhan Sumber Daya Manusia Kesehatan Sesuai Standar	Persentase Capaian Pembayaran Insentif Tenaga Kesehatan RSUD Muntilan	Jumlah Sumber Daya Manusia Kesehatan yang Memenuhi Standar di Fasilitas Pelayanan Kesehatan (Fasyankes)	Predikat Kelulusan Akreditasi Rumah Sakit	Kab. Magelang, Muntilan, Muntilan	100 %	100 %	58 Orang	58 Orang	5 Bintang	5 Bintang	1,335,703,502	250,000,000	Dana Transfer Umum-Dana Alokasi Umum		Persentase Capaian Pembayaran Insentif Tenaga Kesehatan RSUD Muntilan	100 %	0	
TOTAL															105,617,007,271	140,467,965,843			95,637,659,053				

**Perubahan Program dan Kegiatan Perangkat Daerah
Kabupaten Magelang
Tahun 2023**

Unit Organisasi : 1.03.2.10.0.00.01.0000 DINAS PEKERJAAN UMUM DAN PENATAAN RUANG
Sub Unit Organisasi : 1.03.2.10.0.00.01.0000 DINAS PEKERJAAN UMUM DAN PENATAAN RUANG

Kode	Urusan/ Bidang Urusan/ Program/ Kegiatan/ Sub Kegiatan	Indikator Kinerja			Rencana Tahun 2023								Catatan Penting	Prakiraan Maju Rencana Tahun 2024							
		Capaian Program	Keluaran Sub Kegiatan	Hasil Kegiatan	Lokasi Output Kegiatan	Target Capaian Kinerja						Pagu Indikatif (Rp.)		Sumber Dana	Target Capaian Kinerja		Kebutuhan Dana/ Pagu Indikatif (Rp.)				
						Program		Keluaran Sub Kegiatan		Hasil Kegiatan					Tolok Ukur	Target					
						Sebelum	Sesudah	Sebelum	Sesudah	Sebelum	Sesudah	Sebelum		Sesudah							
1		URUSAN PEMERINTAHAN WAJIB YANG BERKAITAN DENGAN PELAYANAN DASAR																			
1	03		URUSAN PEMERINTAHAN BIDANG PEKERJAAN UMUM DAN PENATAAN RUANG												116,003,927,141	141,606,635,594		185,469,868,320			
1	03	01	PROGRAM PENUNJANG URUSAN PEMERINTAHAN DAERAH KABUPATEN/KOTA												15,385,928,003	15,606,270,843		55,282,956,500			
1	03	01	2.01	Perencanaan, Penganggaran, dan Evaluasi Kinerja Perangkat Daerah												28,181,445	24,131,445		28,499,445		
1	03	01	2.01	01	Penyusunan Dokumen Perencanaan Perangkat Daerah	Persentase ketercapaian perencanaan, evaluasi kinerja dan keuangan perangkat daerah	Jumlah Dokumen Perencanaan Perangkat Daerah	Cakupan Pembangunan Infrastruktur Pekerjaan Umum dan penataan ruang		100 %	100 %	7 Dokumen	7 Dokumen	76.98 %	76.98 %	7,499,655	7,499,655		Persentase ketercapaian perencanaan, evaluasi kinerja dan keuangan perangkat daerah	100 %	7,499,655
1	03	01	2.01	06	Koordinasi dan Penyusunan Laporan Capaian Kinerja dan Ikhtisar Realisasi Kinerja SKPD	Persentase ketercapaian perencanaan, evaluasi kinerja dan keuangan perangkat daerah	Jumlah Laporan Capaian Kinerja dan Ikhtisar Realisasi Kinerja SKPD dan Laporan Hasil Koordinasi Penyusunan Laporan Capaian Kinerja dan Ikhtisar Realisasi Kinerja SKPD	Cakupan Pembangunan Infrastruktur Pekerjaan Umum dan penataan ruang		100 %	100 %	15 Laporan	15 Laporan	76.98 %	76.98 %	14,681,915	10,631,915		Persentase ketercapaian perencanaan, evaluasi kinerja dan keuangan perangkat daerah	100 %	14,999,915
1	03	01	2.01	07	Evaluasi Kinerja Perangkat Daerah	Persentase ketercapaian perencanaan, evaluasi kinerja dan keuangan perangkat daerah	Jumlah Laporan Evaluasi Kinerja Perangkat Daerah	Cakupan Pembangunan Infrastruktur Pekerjaan Umum dan penataan ruang		100 %	100 %	12 Laporan	12 Laporan	76.98 %	76.98 %	5,999,875	5,999,875		Persentase ketercapaian perencanaan, evaluasi kinerja dan keuangan perangkat daerah	100 %	5,999,875
1	03	01	2.02	Administrasi Keuangan Perangkat Daerah												13,652,826,015	13,539,836,415		21,513,392,905		
1	03	01	2.02	01	Penyediaan Gaji dan Tunjangan ASN	Persentase ketercapaian perencanaan, evaluasi kinerja dan keuangan perangkat daerah	Jumlah Orang yang Menerima Gaji dan Tunjangan ASN	Cakupan Pembangunan Infrastruktur Pekerjaan Umum dan penataan ruang		100 %	100 %	178 Orang/bulan	178 Orang/bulan	76.98 %	76.98 %	13,351,574,500	13,238,584,900		Persentase ketercapaian perencanaan, evaluasi kinerja dan keuangan perangkat daerah	100 %	21,164,128,350
1	03	01	2.02	02	Penyediaan Administrasi Pelaksanaan Tugas ASN	Persentase ketercapaian perencanaan, evaluasi kinerja dan keuangan perangkat daerah	Jumlah Dokumen Hasil Penyediaan Administrasi Pelaksanaan Tugas ASN	Cakupan Pembangunan Infrastruktur Pekerjaan Umum dan penataan ruang		100 %	100 %	12 Dokumen	12 Dokumen	76.98 %	76.98 %	178,551,515	178,551,515	PENDAPATAN ASLI DAERAH (PAD)	Persentase ketercapaian perencanaan, evaluasi kinerja dan keuangan perangkat daerah	100 %	231,364,555

**Perubahan Program dan Kegiatan Perangkat Daerah
Kabupaten Magelang
Tahun 2023**

Unit Organisasi : 1.03.2.10.0.00.01.0000 DINAS PEKERJAAN UMUM DAN PENATAAN RUANG
Sub Unit Organisasi : 1.03.2.10.0.00.01.0000 DINAS PEKERJAAN UMUM DAN PENATAAN RUANG

Kode	Urusan/ Bidang Urusan/ Program/ Kegiatan/ Sub Kegiatan	Indikator Kinerja			Rencana Tahun 2023										Catatan Penting	Prakiraan Maju Rencana Tahun 2024		
		Capaian Program	Keluaran Sub Kegiatan	Hasil Kegiatan	Lokasi Output Kegiatan	Target Capaian Kinerja						Pagu Indikatif (Rp.)		Sumber Dana		Target Capaian Kinerja		Kebutuhan Dana/ Pagu Indikatif (Rp.)
						Program		Keluaran Sub Kegiatan		Hasil Kegiatan		Sebelum	Sesudah			Tolok Ukur	Target	
						Sebelum	Sesudah	Sebelum	Sesudah	Sebelum	Sesudah							
1.03.01.2.02.03	Pelaksanaan Penatausahaan dan Pengujian/Verifikasi Keuangan SKPD	Persentase ketercapaian perencanaan, evaluasi kinerja dan keuangan perangkat daerah	Jumlah Dokumen Penatausahaan dan Pengujian/Verifikasi Keuangan SKPD	Cakupan Pembangunan Infrastruktur Pekerjaan Umum dan penataan ruang		100 %	100 %	10 Dokumen	10 Dokumen	76.98 %	76.98 %	122,700,000	122,700,000		Persentase ketercapaian perencanaan, evaluasi kinerja dan keuangan perangkat daerah	100 %	117,900,000	
1.03.01.2.06	Administrasi Umum Perangkat Daerah										98,000,000	98,000,000				98,000,000		
1.03.01.2.06.09	Penyelenggaraan Rapat Koordinasi dan Konsultasi SKPD	Persentase ketercapaian pelayanan umum dan kepegawaian perangkat daerah	Jumlah Laporan Penyelenggaraan Rapat Koordinasi dan Konsultasi SKPD	Cakupan Pembangunan Infrastruktur Pekerjaan Umum dan penataan ruang	Semua Kab/Kota, Semua Kecamatan, Semua Kelurahan Kab. Magelang, Semua Kecamatan, Semua Kelurahan	100 %	100 %	157 laporan	157 laporan	76.98 %	76.98 %	98,000,000	98,000,000	PENDAPATAN ASLI DAERAH (PAD)	Persentase ketercapaian pelayanan umum dan kepegawaian perangkat daerah	100 %	98,000,000	
1.03.01.2.07	Pengadaan Barang Milik Daerah Penunjang Urusan Pemerintah Daerah										250,000,000	425,982,440				30,100,000,000		
1.03.01.2.07.05	Pengadaan Mebel	Persentase ketercapaian pelayanan umum dan kepegawaian perangkat daerah	Jumlah Paket Mebel yang Disediakan	Cakupan Pembangunan Infrastruktur Pekerjaan Umum dan penataan ruang		100 %	100 %	13 Unit	13 Unit	76.98 %	76.98 %	0	17,348,040	PENDAPATAN ASLI DAERAH (PAD)	Persentase ketercapaian pelayanan umum dan kepegawaian perangkat daerah	100 %	0	
1.03.01.2.07.06	Pengadaan Peralatan dan Mesin Lainnya	Persentase ketercapaian pelayanan umum dan kepegawaian perangkat daerah	Jumlah Unit Peralatan dan Mesin Lainnya yang Disediakan	Cakupan Pembangunan Infrastruktur Pekerjaan Umum dan penataan ruang		100 %	100 %	11 Unit	11 Unit	76.98 %	76.98 %	250,000,000	408,634,400	PENDAPATAN ASLI DAERAH (PAD)	Persentase ketercapaian pelayanan umum dan kepegawaian perangkat daerah	100 %	100,000,000	
1.03.01.2.08	Penyediaan Jasa Penunjang Urusan Pemerintahan Daerah										186,018,280	212,418,280				189,039,820		
1.03.01.2.08.01	Penyediaan Jasa Surat Menyurat	Persentase ketercapaian pelayanan umum dan kepegawaian perangkat daerah	Jumlah Laporan Penyediaan Jasa Surat Menyurat	Cakupan Pembangunan Infrastruktur Pekerjaan Umum dan penataan ruang	Semua Kab/Kota, Semua Kecamatan, Semua Kelurahan Kab. Magelang, Semua Kecamatan, Semua Kelurahan	100 %	100 %	12 Laporan	12 Laporan	76.98 %	76.98 %	24,978,280	24,978,280	PENDAPATAN ASLI DAERAH (PAD)	Persentase ketercapaian pelayanan umum dan kepegawaian perangkat daerah	100 %	27,999,820	

**Perubahan Program dan Kegiatan Perangkat Daerah
Kabupaten Magelang
Tahun 2023**

Unit Organisasi : 1.03.2.10.0.00.01.0000 DINAS PEKERJAAN UMUM DAN PENATAAN RUANG
Sub Unit Organisasi : 1.03.2.10.0.00.01.0000 DINAS PEKERJAAN UMUM DAN PENATAAN RUANG

Kode	Urusan/ Bidang Urusan/ Program/ Kegiatan/ Sub Kegiatan	Indikator Kinerja			Rencana Tahun 2023										Catatan Penting	Prakiraan Maju Rencana Tahun 2024				
		Capaian Program	Keluaran Sub Kegiatan	Hasil Kegiatan	Lokasi Output Kegiatan	Target Capaian Kinerja						Pagu Indikatif (Rp.)		Sumber Dana		Target Capaian Kinerja		Kebutuhan Dana/ Pagu Indikatif (Rp.)		
						Program		Keluaran Sub Kegiatan		Hasil Kegiatan		Sebelum	Sesudah			Sebelum	Sesudah		Tolok Ukur	Target
						Sebelum	Sesudah	Sebelum	Sesudah	Sebelum	Sesudah									
1.03.01.2.08.02	Penyediaan Jasa Komunikasi, Sumber Daya Air dan Listrik	Persentase ketercapaian pelayanan umum dan kepegawaian perangkat daerah	Jumlah Laporan Penyediaan Jasa Komunikasi, Sumber Daya Air dan Listrik yang Disediakan	Cakupan Pembangunan Infrastruktur Pekerjaan Umum dan penataan ruang	Semua Kab/Kota, Semua Kecamatan, Semua Kelurahan Kab. Magelang, Semua Kecamatan, Semua Kelurahan	100 %	100 %	60 Laporan	60 Laporan	76.98 %	76.98 %	161,040,000	187,440,000	PENDAPATAN ASLI DAERAH (PAD)	Persentase ketercapaian pelayanan umum dan kepegawaian perangkat daerah	100 %	161,040,000			
1.03.01.2.09	Pemeliharaan Barang Milik Daerah Penunjang Urusan Pemerintahan Daerah											1,170,902,263	1,305,902,263		3,354,024,330					
1.03.01.2.09.01	Penyediaan Jasa Pemeliharaan, Biaya Pemeliharaan, dan Pajak Kendaraan Perorangan Dinas atau Kendaraan Dinas Jabatan	Persentase ketercapaian pelayanan umum dan kepegawaian perangkat daerah	Jumlah Kendaraan Perorangan Dinas atau Kendaraan Dinas Jabatan yang Dipelihara dan dibayarkan Pajaknya	Cakupan Pembangunan Infrastruktur Pekerjaan Umum dan penataan ruang	Semua Kab/Kota, Semua Kecamatan, Semua Kelurahan Kab. Magelang, Semua Kecamatan, Semua Kelurahan	100 %	100 %	91 Unit	91 Unit	76.98 %	76.98 %	499,361,980	519,361,980	PENDAPATAN ASLI DAERAH (PAD)	Persentase ketercapaian pelayanan umum dan kepegawaian perangkat daerah	100 %	499,361,980			
1.03.01.2.09.03	Penyediaan Jasa Pemeliharaan, Biaya Pemeliharaan dan Perizinan Alat Besar	Persentase ketercapaian pelayanan umum dan kepegawaian perangkat daerah	Jumlah Alat Besar yang Dipelihara dan Perizinannya	Cakupan Pembangunan Infrastruktur Pekerjaan Umum dan penataan ruang	Kab. Magelang, Mungkid, Sawitan	100 %	100 %	47 Unit	47 Unit	76.98 %	76.98 %	599,999,778	714,999,778	PENDAPATAN ASLI DAERAH (PAD)	Persentase ketercapaian pelayanan umum dan kepegawaian perangkat daerah	100 %	599,999,810			
1.03.01.2.09.06	Pemeliharaan Peralatan dan Mesin Lainnya	Persentase ketercapaian pelayanan umum dan kepegawaian perangkat daerah	Jumlah Peralatan dan Mesin Lainnya yang Dipelihara	Cakupan Pembangunan Infrastruktur Pekerjaan Umum dan penataan ruang		100 %	100 %	62 Unit	62 Unit	76.98 %	76.98 %	54,662,540	54,662,540		Persentase ketercapaian pelayanan umum dan kepegawaian perangkat daerah	100 %	54,662,540			
1.03.01.2.09.09	Pemeliharaan/Rehabilitasi Gedung Kantor dan Bangunan Lainnya	Persentase ketercapaian pelayanan umum dan kepegawaian perangkat daerah	Jumlah Gedung Kantor dan Bangunan Lainnya yang Dipelihara/Direhabilitasi	Cakupan Pembangunan Infrastruktur Pekerjaan Umum dan penataan ruang	Semua Kab/Kota, Semua Kecamatan, Semua Kelurahan Kab. Magelang, Semua Kecamatan, Semua Kelurahan	100 %	100 %	6 Unit	6 Unit	76.98 %	76.98 %	16,877,965	16,877,965	PENDAPATAN ASLI DAERAH (PAD)	Persentase ketercapaian pelayanan umum dan kepegawaian perangkat daerah	100 %	2,200,000,000			
1.03.02	PROGRAM PENGELOLAAN SUMBER DAYA AIR (SDA)											6,450,000,000	7,172,401,440		6,614,991,945					

**Perubahan Program dan Kegiatan Perangkat Daerah
Kabupaten Magelang
Tahun 2023**

Unit Organisasi : 1.03.2.10.0.00.01.0000 DINAS PEKERJAAN UMUM DAN PENATAAN RUANG
Sub Unit Organisasi : 1.03.2.10.0.00.01.0000 DINAS PEKERJAAN UMUM DAN PENATAAN RUANG

Kode	Urusan/ Bidang Urusan/ Program/ Kegiatan/ Sub Kegiatan	Indikator Kinerja			Rencana Tahun 2023										Catatan Penting	Prakiraan Maju Rencana Tahun 2024				
		Capaian Program	Keluaran Sub Kegiatan	Hasil Kegiatan	Lokasi Output Kegiatan	Target Capaian Kinerja						Pagu Indikatif (Rp.)		Sumber Dana		Target Capaian Kinerja		Kebutuhan Dana/ Pagu Indikatif (Rp.)		
						Program		Keluaran Sub Kegiatan		Hasil Kegiatan		Sebelum	Sesudah			Sebelum	Sesudah		Tolok Ukur	Target
						Sebelum	Sesudah	Sebelum	Sesudah	Sebelum	Sesudah									
1 03 02 2.01	Pengelolaan SDA dan Bangunan Pengaman Pantai pada Wilayah Sungai (WS) dalam 1 (Satu) Daerah Kabupaten/Kota										2,600,000,000	2,572,401,440					1,250,000,000			
1 03 02 2.01 04	Penyusunan Pola dan Rencana Pengelolaan SDA WS Kewenangan Kabupaten/Kota	Cakupan Pengelolaan Sumber Daya Air	Jumlah Pola dan Rencana Pengelolaan SDA WS Kewenangan Kabupaten/Kota yang Disusun	Cakupan Pembangunan Infrastruktur Pekerjaan Umum dan penataan ruang	Kab. Magelang, Semua Kecamatan, Semua Kelurahan	77,43 %	77,43 %	208 Dokumen	208 Dokumen	76.98 %	76.98 %	500,000,000	472,401,440	PENDAPATAN ASLI DAERAH (PAD)		Cakupan Pengelolaan Sumber Daya Air	77,43 %	150,000,000		
1 03 02 2.01 26	Rehabilitasi Pintu Air/Bendung Pengendali Banjir	Cakupan Pengelolaan Sumber Daya Air	Jumlah Pintu Air/Bendung Pengendali Banjir yang Direhabilitasi	Cakupan Pembangunan Infrastruktur Pekerjaan Umum dan penataan ruang	Kab. Magelang, Semua Kecamatan, Semua Kelurahan	77,43 %	77,43 %	10 Unit	10 Unit	76.98 %	76.98 %	300,000,000	300,000,000	PENDAPATAN ASLI DAERAH (PAD)		Cakupan Pengelolaan Sumber Daya Air	77,43 %	300,000,000		
1 03 02 2.01 47	Pembangunan Infrastruktur untuk Melindungi Mata Air	Cakupan Pengelolaan Sumber Daya Air	Jumlah Infrastruktur untuk Melindungi Mata Air yang Dibangun	Cakupan Pembangunan Infrastruktur Pekerjaan Umum dan penataan ruang	Kab. Magelang, Ngluwar, Ngluwar Kab. Magelang, Grabag, Ngasinan	77,43 %	77,43 %	2 Unit	2 Unit	76.98 %	76.98 %	500,000,000	500,000,000	PENDAPATAN ASLI DAERAH (PAD)		Cakupan Pengelolaan Sumber Daya Air	77,43 %	300,000,000		
1 03 02 2.01 53	Operasi dan Pemeliharaan Tanggul dan Tebing Sungai	Cakupan Pengelolaan Sumber Daya Air	Panjang Tanggul dan Tebing Sungai yang Dipelihara	Cakupan Pembangunan Infrastruktur Pekerjaan Umum dan penataan ruang	Kab. Magelang, Salaman, Sawangargo Kab. Magelang, Ngluwar, Plosogede Kab. Magelang, Tempuran, Tempurejo Kab. Magelang, Tegalrejo, Purwodadi Kab. Magelang, Secang, Krincing Kab. Magelang, Secang, Donorejo Kab. Magelang, Windusari, Gondangrejo	77,43 %	77,43 %	1.073 KM	1.073 KM	76.98 %	76.98 %	1,200,000,000	1,200,000,000	PENDAPATAN ASLI DAERAH (PAD)		Cakupan Pengelolaan Sumber Daya Air	77,43 %	400,000,000		

**Perubahan Program dan Kegiatan Perangkat Daerah
Kabupaten Magelang
Tahun 2023**

Unit Organisasi : 1.03.2.10.0.00.01.0000 DINAS PEKERJAAN UMUM DAN PENATAAN RUANG
Sub Unit Organisasi : 1.03.2.10.0.00.01.0000 DINAS PEKERJAAN UMUM DAN PENATAAN RUANG

Kode	Urusan/ Bidang Urusan/ Program/ Kegiatan/ Sub Kegiatan	Indikator Kinerja			Rencana Tahun 2023										Catatan Penting	Prakiraan Maju Rencana Tahun 2024					
		Capaian Program	Keluaran Sub Kegiatan	Hasil Kegiatan	Lokasi Output Kegiatan	Target Capaian Kinerja						Pagu Indikatif (Rp.)		Sumber Dana		Target Capaian Kinerja		Kebutuhan Dana/ Pagu Indikatif (Rp.)			
						Program		Keluaran Sub Kegiatan		Hasil Kegiatan		Sebelum	Sesudah			Sebelum	Sesudah		Tolok Ukur	Target	
						Sebelum	Sesudah	Sebelum	Sesudah	Sebelum	Sesudah										
1	03	02	2.01	61	Pembinaan dan Pemberdayaan Kelembagaan Pengelolaan SDA Kewenangan Kabupaten/Kota	Cakupan Pengelolaan Sumber Daya Air	Jumlah Peserta yang Mengikuti Pembinaan dan Pemberdayaan Kelembagaan Pengelolaan SDA Kewenangan Kabupaten/Kota	Cakupan Pembangunan Infrastruktur Pekerjaan Umum dan penataan ruang	Kab. Magelang, Semua Kecamatan, Semua Kelurahan	77,43 %	77,43 %	180 Orang	180 Orang	76,98 %	76,98 %	75,000,000	75,000,000	PENDAPATAN ASLI DAERAH (PAD)	Cakupan Pengelolaan Sumber Daya Air	77,43 %	75,000,000
1	03	02	2.01	62	Evaluasi dan Rekomendasi Teknis (Rekomtek) Pemanfaatan SDA WS Kewenangan Kabupaten/Kota	Cakupan Pengelolaan Sumber Daya Air	Jumlah Dokumen Hasil Evaluasi dan Rekomendasi Teknis (Rekomtek) Pemanfaatan SDA WS Kewenangan Kabupaten/Kota yang Disusun	Cakupan Pembangunan Infrastruktur Pekerjaan Umum dan penataan ruang	Kab. Magelang, Semua Kecamatan, Semua Kelurahan	77,43 %	77,43 %	15 Dokumen	15 Dokumen	76,98 %	76,98 %	25,000,000	25,000,000	PENDAPATAN ASLI DAERAH (PAD)	Cakupan Pengelolaan Sumber Daya Air	77,43 %	25,000,000
1	03	02	2.02		Pengembangan dan Pengelolaan Sistem Irigasi Primer dan Sekunder pada Daerah Irigasi yang Luasnya di Bawah 1000 Ha dalam 1 (Satu) Daerah Kabupaten/Kota										3,850,000,000	4,600,000,000				5,364,991,945	
1	03	02	2.02	02	Pembangunan Jaringan Irigasi Permukaan	Cakupan Pengelolaan Sumber Daya Air	Panjang Jaringan Irigasi Permukaan yang Dibangun	Cakupan Pembangunan Infrastruktur Pekerjaan Umum dan penataan ruang	Kab. Magelang, Salam, Sucen Kab. Magelang, Kajoran, Sutopati Kab. Magelang, Kaliangkrik, Beseran Kab. Magelang, Windusari, Banjarsari	77,43 %	77,43 %	1.6 KM	1.6 KM	76,98 %	76,98 %	1,450,000,000	1,450,000,000	PENDAPATAN ASLI DAERAH (PAD)	Cakupan Pengelolaan Sumber Daya Air	77,43 %	1,005,000,045
1	03	02	2.02	08	Peningkatan Jaringan Irigasi Permukaan	Cakupan Pengelolaan Sumber Daya Air	Panjang Jaringan Irigasi Permukaan yang Ditingkatkan	Cakupan Pembangunan Infrastruktur Pekerjaan Umum dan penataan ruang	Kab. Magelang, Sawangan, Butuh	77,43 %	77,43 %	0.65 KM	0.65 KM	76,98 %	76,98 %	600,000,000	1,350,000,000	PENDAPATAN ASLI DAERAH (PAD)	Cakupan Pengelolaan Sumber Daya Air	77,43 %	500,000,000
1	03	02	2.02	21	Operasi dan Pemeliharaan Jaringan Irigasi Permukaan	Cakupan Pengelolaan Sumber Daya Air	Panjang Jaringan Irigasi Permukaan yang Dioperasikan dan Dipelihara	Cakupan Pembangunan Infrastruktur Pekerjaan Umum dan penataan ruang	Kab. Magelang, Semua Kecamatan, Semua Kelurahan	77,43 %	77,43 %	1.873 KM	1.873 KM	76,98 %	76,98 %	1,000,000,000	1,000,000,000	PENDAPATAN ASLI DAERAH (PAD)	Cakupan Pengelolaan Sumber Daya Air	77,43 %	800,000,000
1	03	02	2.02	27	Operasional Unit Pengelola Irigasi	Cakupan Pengelolaan Sumber Daya Air	Jumlah Unit Pengelola Irigasi yang Beroperasi	Cakupan Pembangunan Infrastruktur Pekerjaan Umum dan penataan ruang	Kab. Magelang, Semua Kecamatan, Semua Kelurahan	77,43 %	77,43 %	30 Unit	30 Unit	76,98 %	76,98 %	750,000,000	750,000,000	PENDAPATAN ASLI DAERAH (PAD)	Cakupan Pengelolaan Sumber Daya Air	77,43 %	750,000,000

**Perubahan Program dan Kegiatan Perangkat Daerah
Kabupaten Magelang
Tahun 2023**

Unit Organisasi : 1.03.2.10.0.00.01.0000 DINAS PEKERJAAN UMUM DAN PENATAAN RUANG
Sub Unit Organisasi : 1.03.2.10.0.00.01.0000 DINAS PEKERJAAN UMUM DAN PENATAAN RUANG

Kode	Urusan/ Bidang/ Kegiatan/ Sub Kegiatan	Indikator Kinerja			Rencana Tahun 2023								Catatan Penting	Prakiraan Maju Rencana Tahun 2024				
		Capaian Program	Keluaran Sub Kegiatan	Hasil Kegiatan	Lokasi Output Kegiatan	Target Capaian Kinerja				Pagu Indikatif (Rp.)		Sumber Dana		Target Capaian Kinerja		Kebutuhan Dana/ Pagu Indikatif (Rp.)		
						Program		Keluaran Sub Kegiatan		Hasil Kegiatan				Sebelum	Sesudah		Tolok Ukur	Target
						Sebelum	Sesudah	Sebelum	Sesudah	Sebelum	Sesudah							
1.03.02.2.02.28	Pengelolaan dan Pengawasan Alokasi Air Irigasi	Cakupan Pengelolaan Sumber Daya Air	Jumlah Daerah Irigasi yang Mengelola Pengukuran Data Realisasi Alokasi Air	Cakupan Pembangunan Infrastruktur Pekerjaan Umum dan penataan ruang	Kab. Magelang, Semua Kecamatan, Semua Kelurahan	77,43 %	77,43 %	1041 DI	1041 DI	76,98 %	76,98 %	50,000,000	50,000,000	PENDAPATAN ASLI DAERAH (PAD)	Cakupan Pengelolaan Sumber Daya Air	77,43 %	50,000,000	
1.03.03		PROGRAM PENGELOLAAN DAN PENGEMBANGAN SISTEM PENYEDIAAN AIR MINUM										12,574,060,000	12,634,060,000		13,831,466,000			
1.03.03.2.01		Pengelolaan dan Pengembangan Sistem Penyediaan Air Minum (SPAM) di Daerah Kabupaten/Kota										12,574,060,000	12,634,060,000		13,831,466,000			
1.03.03.2.01.04	Pembangunan SPAM Jaringan Perpipaan di Kawasan Perdesaan	Cakupan Layanan Air Minum***	Jumlah sambungan rumah yang terlayani melalui Kegiatan Padat Karya/SPAM Berbasis Masyarakat	Cakupan Pembangunan Infrastruktur Pekerjaan Umum dan penataan ruang		92,15 %	92,15 %	398 SR	398 SR	76,98 %	76,98 %	2,459,500,000	2,519,500,000	PENDAPATAN ASLI DAERAH (PAD) DAK Fisik-Bidang Air Minum-Penugasan	Cakupan Layanan Air Minum***	92,15 %	2,705,450,000	
1.03.03.2.01.06	Peningkatan SPAM Jaringan Perpipaan di Kawasan Perdesaan	Cakupan Layanan Air Minum***	Jumlah Peningkatan sambungan rumah yang terlayani melalui Kegiatan Padat Karya/SPAM Berbasis Masyarakat	Cakupan Pembangunan Infrastruktur Pekerjaan Umum dan penataan ruang		92,15 %	92,15 %	1113 SR	1113 SR	76,98 %	76,98 %	6,423,548,000	6,423,548,000	PENDAPATAN ASLI DAERAH (PAD) DAK Fisik-Bidang Air Minum-Penugasan	Cakupan Layanan Air Minum***	92,15 %	7,065,902,800	
1.03.03.2.01.19	Perluasan SPAM Jaringan Perpipaan di Kawasan Perdesaan	Cakupan Layanan Air Minum***	Jumlah Penambahan sambungan rumah yang terlayani melalui Kegiatan Padat Karya/SPAM Berbasis Masyarakat	Cakupan Pembangunan Infrastruktur Pekerjaan Umum dan penataan ruang		92,15 %	92,15 %	0 1620 SR	0 1620 SR	76,98 %	76,98 %	3,691,012,000	3,691,012,000	PENDAPATAN ASLI DAERAH (PAD) DAK Fisik-Bidang Air Minum-Penugasan	Cakupan Layanan Air Minum***	92,15 %	4,060,113,200	
1.03.04		PROGRAM PENGEMBANGAN SISTEM DAN PENGELOLAAN PERSAMPAHAN REGIONAL										3,276,666,500	3,363,385,500		3,604,333,150			
1.03.04.2.01		Pengembangan Sistem dan Pengelolaan Persampahan di Daerah Kabupaten/Kota										3,276,666,500	3,363,385,500		3,604,333,150			
1.03.04.2.01.03	Pembangunan TPA/TPST/SPA/TPS-3R/TPS	Cakupan layanan infrastruktur pengelolaan persampahan	Jumlah Rumah Tangga yang Terlayani TPA/TPST/SPA/TPS-3R/TPS Jumlah Sarana persampahan yang dibangun	Cakupan Pembangunan Infrastruktur Pekerjaan Umum dan penataan ruang		50 %	50 %	250 Rumah Tangga 5 Unit	250 Rumah Tangga 5 Unit	76,98 %	76,98 %	3,276,666,500	3,363,385,500	PENDAPATAN ASLI DAERAH (PAD) DAK Fisik-Bidang Sanitasi-Penugasan	Cakupan layanan infrastruktur pengelolaan persampahan	50 %	3,604,333,150	
1.03.05		PROGRAM PENGELOLAAN DAN PENGEMBANGAN SISTEM AIR LIMBAH										7,306,600,000	9,306,600,000		8,237,260,000			
1.03.05.2.01		Pengelolaan dan Pengembangan Sistem Air Limbah Domestik dalam Daerah Kabupaten/Kota										7,306,600,000	9,306,600,000		8,237,260,000			

**Perubahan Program dan Kegiatan Perangkat Daerah
Kabupaten Magelang
Tahun 2023**

Unit Organisasi : 1.03.2.10.0.00.01.0000 DINAS PEKERJAAN UMUM DAN PENATAAN RUANG
Sub Unit Organisasi : 1.03.2.10.0.00.01.0000 DINAS PEKERJAAN UMUM DAN PENATAAN RUANG

Kode	Urusan/ Bidang/ Kegiatan/ Sub Kegiatan	Indikator Kinerja			Rencana Tahun 2023										Catatan Penting	Prakiraan Maju Rencana Tahun 2024		
		Capaian Program	Keluaran Sub Kegiatan	Hasil Kegiatan	Lokasi Output Kegiatan	Target Capaian Kinerja						Pagu Indikatif (Rp.)		Sumber Dana		Target Capaian Kinerja		Kebutuhan Dana/ Pagu Indikatif (Rp.)
						Program		Keluaran Sub Kegiatan		Hasil Kegiatan		Sebelum	Sesudah			Tolok Ukur	Target	
						Sebelum	Sesudah	Sebelum	Sesudah	Sebelum	Sesudah							
1	03 05 2.01 06	Pembangunan/Penyediaan Sub Sistem Pengolahan Setempat	Cakupan layanan sanitasi air limbah domestik ***	Jumlah Rumah Tangga Yang Terbangun Sarana Prasarana Air Limbah (Tangki Septik)	Cakupan Pembangunan Infrastruktur Pekerjaan Umum dan penataan ruang		90.79 %	90.79 %	468 Rumah Tangga	468 Rumah Tangga	76.98 %	76.98 %	3,554,755,000	3,554,755,000	PENDAPATAN ASLI DAERAH (PAD) DAK Fisik-Bidang Sanitasi-Penugasan	Cakupan layanan sanitasi air limbah domestik ***	90.79 %	3,910,230,500
1	03 05 2.01 12	Pembangunan/Penyediaan Sistem Pengelolaan Air Limbah Terpusat Skala Permukiman	Cakupan layanan sanitasi air limbah domestik ***	Jumlah Rumah Tangga yang Tersambung dengan Sistem Pengelolaan Air Limbah Terpusat Skala Permukiman	Cakupan Pembangunan Infrastruktur Pekerjaan Umum dan penataan ruang		90.79 %	90.79 %	350 Rumah Tangga	350 Rumah Tangga	76.98 %	76.98 %	3,751,845,000	3,751,845,000	PENDAPATAN ASLI DAERAH (PAD) DAK Fisik-Bidang Sanitasi-Penugasan	Cakupan layanan sanitasi air limbah domestik ***	90.79 %	4,127,029,500
1	03 05 2.01 15	Pembangunan/Penyediaan Sarana dan Prasarana IPLT	Cakupan layanan sanitasi air limbah domestik ***	Kapasitas IPLT Terbangun	Cakupan Pembangunan Infrastruktur Pekerjaan Umum dan penataan ruang		90.79 %	90.79 %		30 M ³ /Hari	76.98 %	76.98 %	0	2,000,000,000	PENDAPATAN ASLI DAERAH (PAD)	Cakupan layanan sanitasi air limbah domestik ***	90.79 %	0
1	03 06	PROGRAM PENGELOLAAN DAN PENGEMBANGAN SISTEM DRAINASE										1,000,000,000	1,000,000,000				1,000,000,000	
1	03 06 2.01	Pengelolaan dan Pengembangan Sistem Drainase yang Terhubung Langsung dengan Sungai dalam Daerah Kabupaten/Kota										1,000,000,000	1,000,000,000				1,000,000,000	
1	03 06 2.01 05	Pembangunan Sistem Drainase Perkotaan	Cakupan layanan drainase lingkungan	Panjang Saluran Drainase Perkotaan yang Dibangun	Cakupan Pembangunan Infrastruktur Pekerjaan Umum dan penataan ruang		39.03 %	39.03 %	1000 M	1000 M	76.98 %	76.98 %	1,000,000,000	1,000,000,000	PENDAPATAN ASLI DAERAH (PAD)	Cakupan layanan drainase lingkungan	39.03 %	1,000,000,000
1	03 07	PROGRAM PENGEMBANGAN PERMUKIMAN										50,000,000	90,000,000				100,000,000	
1	03 07 2.01	Penyelenggaraan Infrastruktur pada Permukiman di Kawasan Strategis Daerah Kabupaten/Kota										50,000,000	90,000,000				100,000,000	
1	03 07 2.01 01	Pembangunan dan Pengembangan Infrastruktur Kawasan Permukiman di Kawasan Strategis Daerah Kabupaten/Kota	Cakupan layanan infrastruktur permukiman	Jumlah Sistem Jaringan Prasarana dan Sarana Permukiman yang Dibangun di Kawasan Strategis Daerah Kabupaten/Kota	Cakupan Pembangunan Infrastruktur Pekerjaan Umum dan penataan ruang		100 %	100 %		5 Sistem Jaringan	76.98 %	76.98 %	0	40,000,000	PENDAPATAN ASLI DAERAH (PAD)	Cakupan layanan infrastruktur permukiman	100 %	0
1	03 07 2.01 03	Pengawasan dan Pengendalian Infrastruktur Kawasan Permukiman di Kawasan Strategis Daerah Kabupaten/Kota	Cakupan layanan infrastruktur permukiman	Jumlah Kegiatan Infrastruktur Kawasan Permukiman Yang Terfasilitasi	Cakupan Pembangunan Infrastruktur Pekerjaan Umum dan penataan ruang		100 %	100 %	1 Kegiatan	1 Kegiatan	76.98 %	76.98 %	50,000,000	50,000,000	PENDAPATAN ASLI DAERAH (PAD)	Cakupan layanan infrastruktur permukiman	100 %	100,000,000
1	03 08	PROGRAM PENATAAN BANGUNAN GEDUNG										16,902,024,901	17,450,853,245				509,461,110	
1	03 08 2.01	Penyelenggaraan Bangunan Gedung di Wilayah Daerah Kabupaten/Kota, Pemberian Izin Mendirikan Bangunan (IMB) dan Sertifikat Laik Fungsi Bangunan Gedung										16,902,024,901	17,450,853,245				509,461,110	

**Perubahan Program dan Kegiatan Perangkat Daerah
Kabupaten Magelang
Tahun 2023**

Unit Organisasi : 1.03.2.10.0.00.01.0000 DINAS PEKERJAAN UMUM DAN PENATAAN RUANG
Sub Unit Organisasi : 1.03.2.10.0.00.01.0000 DINAS PEKERJAAN UMUM DAN PENATAAN RUANG

Kode	Urusan/ Bidang Urusan/ Program/ Kegiatan/ Sub Kegiatan	Indikator Kinerja			Rencana Tahun 2023										Catatan Penting	Prakiraan Maju Rencana Tahun 2024		
		Capaian Program	Keluaran Sub Kegiatan	Hasil Kegiatan	Lokasi Output Kegiatan	Target Capaian Kinerja						Pagu Indikatif (Rp.)		Sumber Dana		Target Capaian Kinerja		Kebutuhan Dana/ Pagu Indikatif (Rp.)
						Program		Keluaran Sub Kegiatan		Hasil Kegiatan		Sebelum	Sesudah			Tolok Ukur	Target	
						Sebelum	Sesudah	Sebelum	Sesudah	Sebelum	Sesudah							
1.03.08.2.01.01	Penyelenggaraan Penerbitan Izin Mendirikan Bangunan (IMB), Sertifikat Laik Fungsi (SLF), Peran Tenaga Ahli Bangunan Gedung (TABG), Pendataan Bangunan Gedung, serta Implementasi SIMBG	Cakupan penataan bangunan gedung	Jumlah Penyelenggaraan Penerbitan Persyaratan Bangunan Gedung (PBG), Sertifikat Laik Fungsi (SLF), peran Tim Profesi Ahli (TPA), Pendataan Bangunan Gedung, serta Implementasi SIMBG	Cakupan Pembangunan Infrastruktur Pekerjaan Umum dan penataan ruang		99.93 %	99.93 %	10 Dokumen	10 Dokumen	76.98 %	76.98 %	215,468,000	198,152,010	PENDAPATAN ASLI DAERAH (PAD)	Cakupan penataan bangunan gedung	99.93 %	209,461,110	
1.03.08.2.01.02	Perencanaan, Pembangunan, Pengawasan, dan Pemanfaatan Bangunan Gedung Daerah Kabupaten/Kota	Cakupan penataan bangunan gedung	Jumlah Dokumen Perencanaan, Pembangunan, Pengawasan dan Pemanfaatan Bangunan Gedung Daerah Kabupaten/Kota	Cakupan Pembangunan Infrastruktur Pekerjaan Umum dan penataan ruang		99.93 %	99.93 %	8 Dokumen	8 Dokumen	76.98 %	76.98 %	16,686,556,901	17,252,701,235	PENDAPATAN ASLI DAERAH (PAD)	Cakupan penataan bangunan gedung	99.93 %	300,000,000	
1.03.09	PROGRAM PENATAAN BANGUNAN DAN LINGKUNGANNYA											3,120,817,091	3,120,817,091			3,150,000,000		
1.03.09.2.01	Penyelenggaraan Penataan Bangunan dan Lingkungannya di Daerah Kabupaten/Kota											3,120,817,091	3,120,817,091			3,150,000,000		
1.03.09.2.01.01	Penyusunan Rencana, Kebijakan, Strategi dan Teknis Sistem Penataan Bangunan dan Lingkungan di Kabupaten/Kota	Cakupan penataan bangunan dan lingkungannya	Jumlah Dokumen Rencana, Kebijakan, Strategi dan Teknis Sistem Penataan Bangunan dan Lingkungan di Kabupaten/Kota	Cakupan Pembangunan Infrastruktur Pekerjaan Umum dan penataan ruang		100 %	100 %	1 Dokumen	1 Dokumen	76.98 %	76.98 %	63,224,935	63,224,935	PENDAPATAN ASLI DAERAH (PAD)	Cakupan penataan bangunan dan lingkungannya	100 %	100,000,000	
1.03.09.2.01.03	Penataan Bangunan dan Lingkungan	Cakupan penataan bangunan dan lingkungannya	Jumlah Penataan Bangunan dan Lingkungan di Kawasan Cagar Budaya dan Tradisional Bersejarah, Kawasan Pariwisata, Kawasan Sistem Perkotaan Nasional dan Kawasan Strategis Lainnya	Cakupan Pembangunan Infrastruktur Pekerjaan Umum dan penataan ruang		100 %	100 %	1 Kawasan	1 Kawasan	76.98 %	76.98 %	3,007,592,156	3,007,592,156	PENDAPATAN ASLI DAERAH (PAD)	Cakupan penataan bangunan dan lingkungannya	100 %	3,000,000,000	

**Perubahan Program dan Kegiatan Perangkat Daerah
Kabupaten Magelang
Tahun 2023**

Unit Organisasi : 1.03.2.10.0.00.01.0000 DINAS PEKERJAAN UMUM DAN PENATAAN RUANG
Sub Unit Organisasi : 1.03.2.10.0.00.01.0000 DINAS PEKERJAAN UMUM DAN PENATAAN RUANG

Kode	Urusan/ Bidang Urutan/ Program/ Kegiatan/ Sub Kegiatan	Indikator Kinerja			Rencana Tahun 2023										Catatan Penting	Prakiraan Maju Rencana Tahun 2024				
		Capaian Program	Keluaran Sub Kegiatan	Hasil Kegiatan	Lokasi Output Kegiatan	Target Capaian Kinerja						Pagu Indikatif (Rp.)		Sumber Dana		Target Capaian Kinerja		Kebutuhan Dana/ Pagu Indikatif (Rp.)		
						Program		Keluaran Sub Kegiatan		Hasil Kegiatan		Sebelum	Sesudah			Sebelum	Sesudah		Tolok Ukur	Target
						Sebelum	Sesudah	Sebelum	Sesudah	Sebelum	Sesudah									
1.03.09.2.01.05	Pemberdayaan Masyarakat dalam Penataan Bangunan dan Lingkungan	Cakupan penataan bangunan dan lingkungannya	Jumlah Peserta yang Mengikuti Pemberdayaan Masyarakat dalam Penataan Bangunan dan Lingkungan	Cakupan Pembangunan Infrastruktur Pekerjaan Umum dan penataan ruang		100 %	100 %	1000 Orang	1000 Orang	76.98 %	76.98 %	50,000,000	50,000,000	PENDAPATAN ASLI DAERAH (PAD)	Cakupan penataan bangunan dan lingkungannya	100 %	50,000,000			
1.03.10	PROGRAM PENYELENGGARAAN JALAN											49,181,639,966	71,099,752,795		92,449,399,615					
1.03.10.2.01	Penyelenggaraan Jalan Kabupaten/Kota											49,181,639,966	71,099,752,795		92,449,399,615					
1.03.10.2.01.01	Penyusunan Rencana, Kebijakan, dan Strategi Pengembangan Jaringan Jalan serta Perencanaan Teknis Penyelenggaraan Jalan dan Jembatan	Cakupan Penyelenggaraan Jalan	Jumlah Dokumen Hasil pelaksanaan Advis dan Layanan Teknis, Kajian Kebijakan, Bantuan Teknis, Bimbingan Teknis, Pengelolaan Pengendalian	Cakupan Pembangunan Infrastruktur Pekerjaan Umum dan penataan ruang	Kab. Magelang, Mungkid, Sawitan	83,21 %	83,21 %	5 Dokumen	5 Dokumen	76.98 %	76.98 %	450,000,000	711,200,000	PENDAPATAN ASLI DAERAH (PAD)	Cakupan Penyelenggaraan Jalan	83,21 %	653,114,685			
1.03.10.2.01.08	Rekonstruksi Jalan	Cakupan Penyelenggaraan Jalan	Panjang Jalan yang Dilakukan Rekonstruksi Jalan	Cakupan Pembangunan Infrastruktur Pekerjaan Umum dan penataan ruang	Kab. Magelang, Semua Kecamatan, Semua Kelurahan	83,21 %	83,21 %	10 KM	19 KM	76.98 %	76.98 %	22,212,896,155	35,440,933,215	Dana Transfer Umum-Dana Alokasi Umum Bantuan Keuangan Khusus dari Pemerintah Provinsi	Cakupan Penyelenggaraan Jalan	83,21 %	10,092,284,930			
1.03.10.2.01.09	Rehabilitasi Jalan	Cakupan Penyelenggaraan Jalan	Panjang Jalan yang Direhabilitasi	Cakupan Pembangunan Infrastruktur Pekerjaan Umum dan penataan ruang	Kab. Magelang, Semua Kecamatan, Semua Kelurahan	83,21 %	83,21 %	2 KM	2 KM	76.98 %	76.98 %	5,138,743,811	5,138,743,811	Dana Transfer Umum-Dana Alokasi Umum	Cakupan Penyelenggaraan Jalan	83,21 %	5,660,000,000			
1.03.10.2.01.11	Pemeliharaan Rutin Jalan	Cakupan Penyelenggaraan Jalan	Panjang Jalan yang Dilakukan Pemeliharaan Secara Rutin	Cakupan Pembangunan Infrastruktur Pekerjaan Umum dan penataan ruang	Semua Kab/Kota, Semua Kecamatan, Semua Kelurahan Kab. Magelang, Semua Kecamatan, Semua Kelurahan	83,21 %	83,21 %	100 KM	100 KM	76.98 %	76.98 %	10,000,000,000	15,928,875,769	PENDAPATAN ASLI DAERAH (PAD)	Cakupan Penyelenggaraan Jalan	83,21 %	15,470,000,000			

**Perubahan Program dan Kegiatan Perangkat Daerah
Kabupaten Magelang
Tahun 2023**

Unit Organisasi : 1.03.2.10.0.00.01.0000 DINAS PEKERJAAN UMUM DAN PENATAAN RUANG
Sub Unit Organisasi : 1.03.2.10.0.00.01.0000 DINAS PEKERJAAN UMUM DAN PENATAAN RUANG

Kode	Urusan/ Bidang Urusan/ Program/ Kegiatan/ Sub Kegiatan	Indikator Kinerja			Rencana Tahun 2023										Catatan Penting	Prakiraan Maju Rencana Tahun 2024		
		Capaian Program	Keluaran Sub Kegiatan	Hasil Kegiatan	Lokasi Output Kegiatan	Target Capaian Kinerja						Pagu Indikatif (Rp.)		Sumber Dana		Target Capaian Kinerja		Kebutuhan Dana/ Pagu Indikatif (Rp.)
						Program		Keluaran Sub Kegiatan		Hasil Kegiatan		Sebelum	Sesudah			Tolok Ukur	Target	
						Sebelum	Sesudah	Sebelum	Sesudah	Sebelum	Sesudah							
1.03.10.2.01.12	Pembangunan Jembatan	Cakupan Penyelenggaraan Jalan	Panjang Jembatan yang Dibangun	Cakupan Pembangunan Infrastruktur Pekerjaan Umum dan penataan ruang	Kab. Magelang, Semua Kecamatan, Semua Kelurahan	83,21 %	83,21 %	70 M	83 M	76.98 %	76.98 %	10,750,000,000	13,250,000,000	Dana Transfer Umum-Dana Bagi Hasil Dana Transfer Umum-Dana Alokasi Umum		Cakupan Penyelenggaraan Jalan	83,21 %	26,660,000,000

**Perubahan Program dan Kegiatan Perangkat Daerah
Kabupaten Magelang
Tahun 2023**

Unit Organisasi : 1.03.2.10.0.00.01.0000 DINAS PEKERJAAN UMUM DAN PENATAAN RUANG
Sub Unit Organisasi : 1.03.2.10.0.00.01.0000 DINAS PEKERJAAN UMUM DAN PENATAAN RUANG

Kode	Urusan/ Bidang Urusan/ Program/ Kegiatan/ Sub Kegiatan	Indikator Kinerja			Rencana Tahun 2023								Catatan Penting	Prakiraan Maju Rencana Tahun 2024				
		Capaian Program	Keluaran Sub Kegiatan	Hasil Kegiatan	Lokasi Output Kegiatan	Target Capaian Kinerja				Pagu Indikatif (Rp.)		Sumber Dana		Target Capaian Kinerja		Kebutuhan Dana/ Pagu Indikatif (Rp.)		
						Program		Keluaran Sub Kegiatan		Hasil Kegiatan				Sebelum	Sesudah		Tolok Ukur	Target
						Sebelum	Sesudah	Sebelum	Sesudah	Sebelum	Sesudah							
1 03 10 2.01 19	Pemeliharaan Rutin Jembatan	Cakupan Penyelenggaraan Jalan	Panjang Jembatan yang Dilakukan Pemeliharaan Secara Rutin	Cakupan Pembangunan Infrastruktur Pekerjaan Umum dan penataan ruang	Kab. Magelang, Semua Kecamatan, Semua Kelurahan	83,21 %	83,21 %	200 M	200 M	76,98 %	76,98 %	630,000,000	630,000,000	PENDAPATAN ASLI DAERAH (PAD)	Cakupan Penyelenggaraan Jalan	83,21 %	750,000,000	
1 03 11	PROGRAM PENGEMBANGAN JASA KONSTRUKSI											150,000,000	198,525,000		150,000,000			
1 03 11 2.01	Penyelenggaraan Pelatihan Tenaga Terampil Konstruksi											95,000,000	95,000,000		80,000,000			
1 03 11 2.01 04	Pelaksanaan Pelatihan Tenaga Terampil Konstruksi	Cakupan layanan Pengembangan Jasa konstruksi	Jumlah Tenaga Kerja Konstruksi Kualifikasi Jabatan Operator dan Teknisi atau Analis yang Mengikuti Pelatihan	Cakupan Pembangunan Infrastruktur Pekerjaan Umum dan penataan ruang		94,96 %	94,96 %	30 Orang	30 Orang	76,98 %	76,98 %	65,000,000	65,000,000	PENDAPATAN ASLI DAERAH (PAD)	Cakupan layanan Pengembangan Jasa konstruksi	94,96 %	40,000,000	
1 03 11 2.01 06	Fasilitasi Sertifikasi Tenaga Terampil Konstruksi	Cakupan layanan Pengembangan Jasa konstruksi	Jumlah Tenaga Kerja Konstruksi Kualifikasi Jabatan Operator dan Teknisi atau Analis yang Tersertifikasi	Cakupan Pembangunan Infrastruktur Pekerjaan Umum dan penataan ruang		94,96 %	94,96 %	30 Orang	30 Orang	76,98 %	76,98 %	30,000,000	30,000,000	PENDAPATAN ASLI DAERAH (PAD)	Cakupan layanan Pengembangan Jasa konstruksi	94,96 %	40,000,000	
1 03 11 2.02	Penyelenggaraan Sistem Informasi Jasa Konstruksi Cakupan Daerah Kabupaten/Kota											55,000,000	103,525,000		70,000,000			
1 03 11 2.02 09	Penyusunan Data dan Informasi Tertib Penyelenggaraan Pekerjaan Konstruksi	Cakupan layanan Pengembangan Jasa konstruksi	Jumlah Data dan Informasi Tertib Penyelenggaraan Pekerjaan Konstruksi	Cakupan Pembangunan Infrastruktur Pekerjaan Umum dan penataan ruang	Kab. Magelang, Mungkid, Sawitan	94,96 %	94,96 %	1 Dokumen	1 Dokumen	76,98 %	76,98 %	55,000,000	103,525,000	PENDAPATAN ASLI DAERAH (PAD)	Cakupan layanan Pengembangan Jasa konstruksi	94,96 %	0	
1 03 12	PROGRAM PENYELENGGARAAN PENATAAN RUANG											606,190,680	563,969,680		540,000,000			
1 03 12 2.02	Koordinasi dan Sinkronisasi Perencanaan Tata Ruang Daerah Kabupaten/Kota											375,961,805	310,818,305		330,000,000			
1 03 12 2.02 01	Koordinasi dan Sinkronisasi Penyusunan RTRW Kabupaten/Kota	Cakupan layanan penyelenggaraan penataan ruang	Jumlah Dokumen Koordinasi dan Sinkronisasi Penyusunan RTRW Kabupaten/Kota	Cakupan Pembangunan Infrastruktur Pekerjaan Umum dan penataan ruang		83,33 %	83,33 %	2 Dokumen	2 Dokumen	76,98 %	76,98 %	375,961,805	310,818,305	PENDAPATAN ASLI DAERAH (PAD)	Cakupan layanan penyelenggaraan penataan ruang	83,33 %	330,000,000	
1 03 12 2.03	Koordinasi dan Sinkronisasi Pemanfaatan Ruang Daerah Kabupaten/Kota											130,256,410	153,178,910		110,000,000			
1 03 12 2.03 01	Koordinasi dan Sinkronisasi Pemanfaatan Ruang untuk Investasi dan Pembangunan Daerah	Cakupan layanan penyelenggaraan penataan ruang	Jumlah Dokumen Koordinasi dan Sinkronisasi Pemanfaatan Ruang untuk Investasi dan Pembangunan Daerah	Cakupan Pembangunan Infrastruktur Pekerjaan Umum dan penataan ruang		83,33 %	83,33 %	1 Dokumen	1 Dokumen	76,98 %	76,98 %	130,256,410	153,178,910	PENDAPATAN ASLI DAERAH (PAD)	Cakupan layanan penyelenggaraan penataan ruang	83,33 %	110,000,000	
1 03 12 2.04	Koordinasi dan Sinkronisasi Pengendalian Pemanfaatan Ruang Daerah Kabupaten/Kota											99,972,465	99,972,465		100,000,000			

**Perubahan Program dan Kegiatan Perangkat Daerah
Kabupaten Magelang
Tahun 2023**

Unit Organisasi : 1.03.2.10.0.00.01.0000 DINAS PEKERJAAN UMUM DAN PENATAAN RUANG
Sub Unit Organisasi : 1.03.2.10.0.00.01.0000 DINAS PEKERJAAN UMUM DAN PENATAAN RUANG

Kode	Urusan/ Bidang Urusan/ Program/ Kegiatan/ Sub Kegiatan	Indikator Kinerja			Rencana Tahun 2023										Catatan Penting	Prakiraan Maju Rencana Tahun 2024					
		Capaian Program	Keluaran Sub Kegiatan	Hasil Kegiatan	Lokasi Output Kegiatan	Target Capaian Kinerja						Pagu Indikatif (Rp.)		Sumber Dana		Target Capaian Kinerja		Kebutuhan Dana/ Pagu Indikatif (Rp.)			
						Program		Keluaran Sub Kegiatan		Hasil Kegiatan		Sebelum	Sesudah			Tolok Ukur	Target				
						Sebelum	Sesudah	Sebelum	Sesudah	Sebelum	Sesudah										
1	03 12 2.04 02	Koordinasi dan Sinkronisasi Penertiban dan Penegakan Hukum Bidang Penataan Ruang	Cakupan layanan penyelenggaraan penataan ruang	Jumlah Dokumen Koordinasi dan Sinkronisasi Penertiban dan Penegakan Hukum Bidang Penataan Ruang	Cakupan Pembangunan Infrastruktur Pekerjaan Umum dan penataan ruang		83,33 %	83,33 %	1 Dokumen	1 Dokumen	76.98 %	76.98 %	99,972,465	99,972,465	PENDAPATAN ASLI DAERAH (PAD)	Cakupan layanan penyelenggaraan penataan ruang	83,33 %	100,000,000			
2		URUSAN PEMERINTAHAN WAJIB YANG TIDAK BERKAITAN DENGAN PELAYANAN DASAR																			
2	10	URUSAN PEMERINTAHAN BIDANG PERTANAHAN												199,945,835	148,215,835		200,000,000				
2	10	05	PROGRAM PENYELESAIAN GANTI KERUGIAN DAN SANTUNAN TANAH UNTUK PEMBANGUNAN												199,945,835	148,215,835		200,000,000			
2	10	05	2.01	Penyelesaian Masalah Ganti Kerugian dan Santunan Tanah untuk Pembangunan oleh Pemerintah Daerah Kabupaten/Kota												199,945,835	148,215,835		200,000,000		
2	10	05	2.01	02	Koordinasi dan Sinkronisasi Penyelesaian Masalah Ganti Kerugian dan Santunan Tanah untuk Pembangunan oleh Pemerintah Daerah Kabupaten/Kota	Cakupan layanan kinerja pertanahan	Jumlah Dokumen Koordinasi dan Sinkronisasi Penyelesaian Masalah Ganti Kerugian dan Santunan Tanah untuk Pembangunan oleh Pemerintah Daerah Kabupaten/Kota	Cakupan Pembangunan Infrastruktur Pekerjaan Umum dan penataan ruang		100 %	100 %	20 Dokumen	20 Dokumen	76.98 %	76.98 %	199,945,835	148,215,835	PENDAPATAN ASLI DAERAH (PAD)	Cakupan layanan kinerja pertanahan	100 %	200,000,000
TOTAL													116,203,872,976	141,754,851,429		185,669,868,320					

**Perubahan Program dan Kegiatan Perangkat Daerah
Kabupaten Magelang
Tahun 2023**

Unit Organisasi : 1.04.0.00.0.00.01.0000 DINAS PERUMAHAN RAKYAT DAN KAWASAN PERMUKIMAN
Sub Unit Organisasi : 1.04.0.00.0.00.01.0000 DINAS PERUMAHAN RAKYAT DAN KAWASAN PERMUKIMAN

Kode	Urusan/ Bidang Urusan/ Program/ Kegiatan/ Sub Kegiatan	Indikator Kinerja			Rencana Tahun 2023										Catatan Penting	Prakiraan Maju Rencana Tahun 2024		
		Capaian Program	Keluaran Sub Kegiatan	Hasil Kegiatan	Lokasi Output Kegiatan	Target Capaian Kinerja						Pagu Indikatif (Rp.)		Sumber Dana		Target Capaian Kinerja		Kebutuhan Dana/ Pagu Indikatif (Rp.)
						Program		Keluaran Sub Kegiatan		Hasil Kegiatan		Sebelum	Sesudah			Tolok Ukur	Target	
						Sebelum	Sesudah	Sebelum	Sesudah	Sebelum	Sesudah							
1.04.01.2.06.09	Penyelenggaraan Rapat Koordinasi dan Konsultasi SKPD	Persentase ketercapaian pelayanan umum dan kepegawaian perangkat daerah	Jumlah Laporan Penyelenggaraan Rapat Koordinasi dan Konsultasi SKPD	Cakupan hunian layak dan berkualitas	Kab. Magelang, Semua Kecamatan, Semua Kelurahan	100 %	100 %	10 Laporan	10 Laporan	95.16 persen	95.16 persen	33,701,535	31,441,535	Dana Transfer Umum-Dana Alokasi Umum	Persentase ketercapaian pelayanan umum dan kepegawaian perangkat daerah	100 %	40,000,000	
1.04.01.2.07	Pengadaan Barang Milik Daerah Penunjang Urusan Pemerintah Daerah										1,003,102,217	1,093,107,379			0			
1.04.01.2.07.06	Pengadaan Peralatan dan Mesin Lainnya	presentase Ketercapaian Pelayanan Umum dan Kepegawaian Perangkat Daerah	Jumlah Unit Peralatan dan Mesin Lainnya yang Disediakan	Cakupan hunian layak dan berkualitas		100 persen	100 persen		2 Unit	95.16 Persen	95.16 Persen	0	30,050,000	Dana Transfer Umum-Dana Alokasi Umum	presentase Ketercapaian Pelayanan Umum dan Kepegawaian Perangkat Daerah	100 persen	0	
1.04.01.2.07.09	Pengadaan Gedung Kantor atau Bangunan Lainnya	presentase Ketercapaian Pelayanan Umum dan Kepegawaian Perangkat Daerah	Jumlah Unit Gedung Kantor atau Bangunan Lainnya yang Disediakan	Cakupan hunian layak dan berkualitas	Kab. Magelang, Semua Kecamatan, Semua Kelurahan	100 persen	100 persen	1 Unit	1 Unit	95.16 Persen	95.16 Persen	1,003,102,217	1,063,057,379	Dana Transfer Umum-Dana Alokasi Umum	presentase Ketercapaian Pelayanan Umum dan Kepegawaian Perangkat Daerah	100 persen	0	
1.04.01.2.08	Penyediaan Jasa Penunjang Urusan Pemerintahan Daerah										58,485,000	70,611,755			55,860,200			
1.04.01.2.08.01	Penyediaan Jasa Surat Menyurat	Persentase ketercapaian pelayanan umum dan kepegawaian perangkat daerah	Jumlah Laporan Penyediaan Jasa Surat Menyurat	Cakupan hunian layak dan berkualitas	Kab. Magelang, Semua Kecamatan, Semua Kelurahan	100 %	100 %	12 Laporan	12 Laporan	95.16 persen	95.16 persen	6,905,000	7,478,870	Dana Transfer Umum-Dana Alokasi Umum	Persentase ketercapaian pelayanan umum dan kepegawaian perangkat daerah	100 %	9,317,000	
1.04.01.2.08.02	Penyediaan Jasa Komunikasi, Sumber Daya Air dan Listrik	Persentase ketercapaian pelayanan umum dan kepegawaian perangkat daerah	Jumlah Laporan Penyediaan Jasa Komunikasi, Sumber Daya Air dan Listrik yang Disediakan	Cakupan hunian layak dan berkualitas	Kab. Magelang, Semua Kecamatan, Semua Kelurahan	100 %	100 %	60 Laporan	60 Laporan	95.16 persen	95.16 persen	46,580,000	55,380,000	Dana Transfer Umum-Dana Alokasi Umum	Persentase ketercapaian pelayanan umum dan kepegawaian perangkat daerah	100 %	41,043,200	
1.04.01.2.08.03	Penyediaan Jasa Peralatan dan Perlengkapan Kantor	Persentase ketercapaian pelayanan umum dan kepegawaian perangkat daerah	Jumlah Laporan Penyediaan Jasa Peralatan dan Perlengkapan Kantor yang Disediakan	Cakupan hunian layak dan berkualitas	Kab. Magelang, Semua Kecamatan, Semua Kelurahan	100 %	100 %	12 Laporan	12 Laporan	95.16 persen	95.16 persen	5,000,000	7,752,885	Dana Transfer Umum-Dana Alokasi Umum	Persentase ketercapaian pelayanan umum dan kepegawaian perangkat daerah	100 %	5,500,000	
1.04.01.2.09	Pemeliharaan Barang Milik Daerah Penunjang Urusan Pemerintahan Daerah										147,331,610	653,005,967			159,764,380			

**Perubahan Program dan Kegiatan Perangkat Daerah
Kabupaten Magelang
Tahun 2023**

Unit Organisasi : 1.04.0.00.0.00.01.0000 DINAS PERUMAHAN RAKYAT DAN KAWASAN PERMUKIMAN
Sub Unit Organisasi : 1.04.0.00.0.00.01.0000 DINAS PERUMAHAN RAKYAT DAN KAWASAN PERMUKIMAN

Kode	Urusan/ Bidang Urusan/ Program/ Kegiatan/ Sub Kegiatan	Indikator Kinerja			Rencana Tahun 2023										Catatan Penting	Prakiraan Maju Rencana Tahun 2024				
		Capaian Program	Keluaran Sub Kegiatan	Hasil Kegiatan	Lokasi Output Kegiatan	Target Capaian Kinerja						Pagu Indikatif (Rp.)		Sumber Dana		Target Capaian Kinerja		Kebutuhan Dana/ Pagu Indikatif (Rp.)		
						Program		Keluaran Sub Kegiatan		Hasil Kegiatan		Sebelum	Sesudah			Sebelum	Sesudah		Tolok Ukur	Target
						Sebelum	Sesudah	Sebelum	Sesudah	Sebelum	Sesudah									
1.04.01.2.09.02	Penyediaan Jasa Pemeliharaan, Biaya Pemeliharaan, Pajak dan Perizinan Kendaraan Dinas Operasional atau Lapangan	Persentase ketercapaian pelayanan umum dan kepegawaian perangkat daerah	Jumlah Kendaraan Dinas Operasional atau Lapangan yang Dipelihara dan dibayarkan Pajak dan Perizinannya	Cakupan hunian layak dan berkualitas	Kab. Magelang, Semua Kecamatan, Semua Kelurahan	100 %	100 %	16 unit	16 unit	95.16 persen	95.16 persen	142,326,410	142,326,410	Dana Transfer Umum-Dana Alokasi Umum	Persentase ketercapaian pelayanan umum dan kepegawaian perangkat daerah	100 %	153,764,380			
1.04.01.2.09.10	Pemeliharaan/Rehabilitasi Sarana dan Prasarana Gedung Kantor atau Bangunan Lainnya	Persentase ketercapaian pelayanan umum dan kepegawaian perangkat daerah	Jumlah Sarana dan Prasarana Gedung Kantor atau Bangunan Lainnya yang Dipelihara/Direhabilitasi	Cakupan hunian layak dan berkualitas	Kab. Magelang, Semua Kecamatan, Semua Kelurahan	100 %	100 %	1 unit	1 unit	95.16 persen	95.16 persen	5,005,200	510,679,557	Dana Transfer Umum-Dana Alokasi Umum	Persentase ketercapaian pelayanan umum dan kepegawaian perangkat daerah	100 %	6,000,000			
1.04.02	PROGRAM PENGEMBANGAN PERUMAHAN											410,000,000	406,476,434			415,000,000				
1.04.02.2.01	Pendataan Penyediaan dan Rehabilitasi Rumah Korban Bencana atau Relokasi Program Kabupaten/Kota											80,000,000	73,221,434			85,000,000				
1.04.02.2.01.01	Identifikasi Perumahan di Lokasi Rawan Bencana atau Terkena Relokasi Program Kabupaten/Kota	Persentase layanan pengembangan perumahan	Jumlah dokumen perencanaan identifikasi perumahan yang tersusun	Cakupan hunian layak dan berkualitas	Kab. Magelang, Semua Kecamatan, Semua Kelurahan	100 %	100 %	1 dokumen	1 dokumen	95.16 persen	95.16 persen	55,000,000	48,801,434	Dana Transfer Umum-Dana Alokasi Umum	Persentase layanan pengembangan perumahan	100 %	55,000,000			
1.04.02.2.01.04	Pendataan Tingkat Kerusakan Rumah Akibat Bencana	Persentase layanan pengembangan perumahan	Jumlah Dokumen data Rumah yang Terkena Bencana Kabupaten/Kota berdasarkan Tingkat Kerusakan Rumah	Cakupan hunian layak dan berkualitas	Kab. Magelang, Semua Kecamatan, Semua Kelurahan	100 %	100 %	1 Dokumen	1 Dokumen	95.16 persen	95.16 persen	25,000,000	24,420,000	Dana Transfer Umum-Dana Alokasi Umum	Persentase layanan pengembangan perumahan	100 %	30,000,000			
1.04.02.2.02	Sosialisasi dan Persiapan Penyediaan dan Rehabilitasi Rumah Korban Bencana atau Relokasi Program Kabupaten/Kota											20,000,000	20,015,000			20,000,000				
1.04.02.2.02.02	Sosialisasi tentang Mekanisme Penggantian Hak atas Tanah dan Bangunan	Persentase layanan pengembangan perumahan	Jumlah sosialisasi mekanisme penggantian hak tanah dan bangunan	Cakupan hunian layak dan berkualitas	Kab. Magelang, Semua Kecamatan, Semua Kelurahan	100 %	100 %	1 kali	1 kali	95.16 Persen	95.16 Persen	20,000,000	20,015,000	Dana Transfer Umum-Dana Alokasi Umum	Persentase layanan pengembangan perumahan	100 %	20,000,000			
1.04.02.2.03	Pembangunan dan Rehabilitasi Rumah Korban Bencana atau Relokasi Program Kabupaten/Kota											230,000,000	223,360,000			230,000,000				
1.04.02.2.03.03	Pengadaan Lahan untuk Pembangunan Rumah bagi Korban Bencana	Persentase layanan pengembangan perumahan	Luas lahan yang Tersedia untuk pembangunan rumah bagi korban Bencana Kabupaten/Kota	Cakupan hunian layak dan berkualitas	Kab. Magelang, Semua Kecamatan, Semua Kelurahan	100 %	100 %	1 bidang	1 bidang	95.16 persen	95.16 persen	230,000,000	223,360,000	Dana Transfer Umum-Dana Alokasi Umum	Persentase layanan pengembangan perumahan	100 %	230,000,000			
1.04.02.2.06	Penerbitan Izin Pembangunan dan Pengembangan Perumahan											80,000,000	89,880,000			80,000,000				

**Perubahan Program dan Kegiatan Perangkat Daerah
Kabupaten Magelang
Tahun 2023**

Unit Organisasi : 1.04.0.00.0.00.01.0000 DINAS PERUMAHAN RAKYAT DAN KAWASAN PERMUKIMAN
Sub Unit Organisasi : 1.04.0.00.0.00.01.0000 DINAS PERUMAHAN RAKYAT DAN KAWASAN PERMUKIMAN

Kode	Urusan/ Bidang Urusan/ Program/ Kegiatan/ Sub Kegiatan	Indikator Kinerja			Rencana Tahun 2023										Catatan Penting	Prakiraan Maju Rencana Tahun 2024				
		Capaian Program	Keluaran Sub Kegiatan	Hasil Kegiatan	Lokasi Output Kegiatan	Target Capaian Kinerja						Pagu Indikatif (Rp.)		Sumber Dana		Target Capaian Kinerja		Kebutuhan Dana/ Pagu Indikatif (Rp.)		
						Program		Keluaran Sub Kegiatan		Hasil Kegiatan		Sebelum	Sesudah			Sebelum	Sesudah		Tolok Ukur	Target
						Sebelum	Sesudah	Sebelum	Sesudah	Sebelum	Sesudah									
1.04.02.2.06.01	Fasilitasi Pemenuhan Komitmen Penerbitan Izin Pembangunan dan Pengembangan Perumahan Terintegrasi Secara Elektronik	Persentase layanan pengembangan perumahan	Jumlah Dokumen Kesepakatan dengan Pengembang/Pelaku Pembangunan Rumah untuk Penerbitan izin Pembangunan dan Pengembangan Perumahan Terintegrasi Secara Elektronik	Cakupan hunian layak dan berkualitas	Kab. Magelang, Semua Kecamatan, Semua Kelurahan	100 %	100 %	1 Dokumen	1 Dokumen	95.16 %	95.16 %	30,000,000	30,000,000	Dana Transfer Umum-Dana Alokasi Umum	Persentase layanan pengembangan perumahan	100 %	30,000,000			
1.04.02.2.06.03	Koordinasi dan Sinkronisasi Pengendalian Pembangunan dan Pengembangan Perumahan	Persentase layanan pengembangan perumahan	Jumlah Laporan Hasil Koordinasi dan Sinkronisasi Pengendalian Pembangunan dan Pengembangan Perumahan	Cakupan hunian layak dan berkualitas	Kab. Magelang, Semua Kecamatan, Semua Kelurahan	100 %	100 %	5 Laporan	5 Laporan	95.16 %	95.16 %	50,000,000	59,880,000	Dana Transfer Umum-Dana Alokasi Umum	Persentase layanan pengembangan perumahan	100 %	50,000,000			
1.04.03	PROGRAM KAWASAN PERMUKIMAN											525,000,000	506,567,500			550,000,000				
1.04.03.2.02	Penataan dan Peningkatan Kualitas Kawasan Permukiman Kumuh dengan Luas di Bawah 10 (Sepuluh) Ha											525,000,000	506,567,500			550,000,000				
1.04.03.2.02.02	Penyusunan Rencana Pencegahan dan Peningkatan Kualitas Perumahan Kumuh dan Permukiman Kumuh	Persentase Layanan Pengembangan Kawasan Permukiman Berkualitas	jumlah dokumen perencanaan yang tersusun	Cakupan hunian layak dan berkualitas	Kab. Magelang, Semua Kecamatan, Semua Kelurahan	100 %	100 %	1 dokumen	1 dokumen	95.16 persen	95.16 persen	175,000,000	171,760,000	Dana Transfer Umum-Dana Alokasi Umum	Persentase Layanan Pengembangan Kawasan Permukiman Berkualitas	100 %	200,000,000			
1.04.03.2.02.08	Penyusunan/Review/Legalisisasi Kebijakan Bidang PKP	Persentase Layanan Pengembangan Kawasan Permukiman Berkualitas	Jumlah Dokumen Kebijakan Bidang PKP yang Tersusun/Tereview /Terlegalisasi	Cakupan hunian layak dan berkualitas	Kab. Magelang, Semua Kecamatan, Semua Kelurahan	100 %	100 %	2 Dokumen	2 Dokumen	95.16 persen	95.16 persen	350,000,000	334,807,500	Dana Transfer Umum-Dana Alokasi Umum	Persentase Layanan Pengembangan Kawasan Permukiman Berkualitas	100 %	350,000,000			
1.04.04	PROGRAM PERUMAHAN DAN KAWASAN PERMUKIMAN KUMUH											380,000,000	13,937,250,000			31,500,000,000				
1.04.04.2.01	Pencegahan Perumahan dan Kawasan Permukiman Kumuh pada Daerah Kabupaten/Kota											380,000,000	13,937,250,000			31,500,000,000				

**Perubahan Program dan Kegiatan Perangkat Daerah
Kabupaten Magelang
Tahun 2023**

Unit Organisasi : 1.04.0.00.0.00.01.0000 DINAS PERUMAHAN RAKYAT DAN KAWASAN PERMUKIMAN
Sub Unit Organisasi : 1.04.0.00.0.00.01.0000 DINAS PERUMAHAN RAKYAT DAN KAWASAN PERMUKIMAN

Kode	Urusan/ Bidang Urusan/ Program/ Kegiatan/ Sub Kegiatan	Indikator Kinerja			Rencana Tahun 2023										Catatan Penting	Prakiraan Maju Rencana Tahun 2024		
		Capaian Program	Keluaran Sub Kegiatan	Hasil Kegiatan	Lokasi Output Kegiatan	Target Capaian Kinerja						Pagu Indikatif (Rp.)		Sumber Dana		Target Capaian Kinerja		Kebutuhan Dana/ Pagu Indikatif (Rp.)
						Program		Keluaran Sub Kegiatan		Hasil Kegiatan		Sebelum	Sesudah			Tolok Ukur	Target	
						Sebelum	Sesudah	Sebelum	Sesudah	Sebelum	Sesudah							
1.04.04.2.01.01	Perbaikan Rumah Tidak Layak Huni untuk Pencegahan Terhadap Tumbuh dan Berkembangnya Perumahan Kumuh di Luar Kawasan Perumahan Kumuh dengan Luas di Bawah 10 (Sepuluh) Ha	Persentase layanan pencegahan perumahan dan kawasan permukiman kumuh	Jumlah penanganan rumah tidak layak huni Jumlah Rumah Tidak Layak Huni untuk Pencegahan Terhadap Tumbuh dan Berkembangnya Perumahan Kumuh di Luar Kawasan Perumahan Kumuh dengan Luas di Bawah 10 (Sepuluh) Ha yang Diperbaiki	Cakupan hunian layak dan berkualitas	Kab. Magelang, Semua Kecamatan, Semua Kelurahan	57,27 %	57,27 %	1000 unit rumah	997 unit rumah	95.16 Persen	95.16 Persen	380,000,000	13,937,250,000	Dana Transfer Umum-Dana Alokasi Umum	Persentase layanan pencegahan perumahan dan kawasan permukiman kumuh	57,27 %	31,500,000,000	
1.04.05	PROGRAM PENINGKATAN PRASARANA, SARANA DAN UTILITAS UMUM (PSU)											100,000,000	100,000,000			200,000,000		
1.04.05.2.01	Urusan Penyelenggaraan PSU Perumahan											100,000,000	100,000,000			200,000,000		
1.04.05.2.01.03	Koordinasi dan Sinkronisasi dalam rangka Penyediaan Prasarana, Sarana, dan Utilitas Umum Perumahan	Persentase layanan peningkatan PSU perumahan	Jumlah koordinasi PSU Perumahan Jumlah Laporan Hasil Koordinasi dan Sinkronisasi dalam rangka Penyediaan Prasarana, Sarana, dan Utilitas Umum Perumahan	Cakupan hunian layak dan berkualitas	Kab. Magelang, Semua Kecamatan, Semua Kelurahan	100 %	100 %	5 laporan	5 laporan	95.16 Persen	95.16 Persen	100,000,000	100,000,000	PENDAPATAN ASLI DAERAH (PAD)	Persentase layanan peningkatan PSU perumahan	100 %	100,000,000	
1.04.06	PROGRAM PENINGKATAN PELAYANAN SERTIFIKASI, KUALIFIKASI, KLASIFIKASI, DAN REGISTRASI BIDANG PERUMAHAN DAN KAWASAN PERMUKIMAN											20,000,000	13,600,000			20,000,000		
1.04.06.2.01	Sertifikasi dan Registrasi bagi Orang atau Badan Hukum yang Melaksanakan Perancangan dan Perencanaan Rumah serta Perencanaan Prasarana, Sarana dan Utilitas Umum PSU Tingkat Kemampuan Kecil											20,000,000	13,600,000			20,000,000		
1.04.06.2.01.01	Koordinasi dan Sinkronisasi Penerbitan Sertifikasi dan Registrasi Pengembang Perumahan dengan Kualifikasi Kecil	Persentase layanan sertifikasi, klasifikasi dan registrasi bidang perumahan dan kawasan permukiman	Jumlah Laporan Hasil Koordinasi dan Sinkronisasi Pengendalian Pembangunan dan Pengembangan Perumahan	Cakupan hunian layak dan berkualitas	Kab. Magelang, Semua Kecamatan, Semua Kelurahan	100 %	100 %	2 Laporan	2 Laporan	95.16 Persen	95.16 Persen	20,000,000	13,600,000	Dana Transfer Umum-Dana Alokasi Umum	Persentase layanan sertifikasi, klasifikasi dan registrasi bidang perumahan dan kawasan permukiman	100 %	20,000,000	
TOTAL												5,438,516,907	19,578,439,485			36,101,235,996		

**Perubahan Program dan Kegiatan Perangkat Daerah
Kabupaten Magelang
Tahun 2023**

Unit Organisasi : 1.05.0.00.0.00.01.0000 SATUAN POLISI PAMONG PRAJA DAN PENANGGULANGAN KEBAKARAN

Sub Unit Organisasi : 1.05.0.00.0.00.01.0000 SATUAN POLISI PAMONG PRAJA DAN PENANGGULANGAN KEBAKARAN

Kode	Urusan/ Bidang Urusan/ Program/ Kegiatan/ Sub Kegiatan	Indikator Kinerja			Rencana Tahun 2023										Catatan Penting	Prakiraan Maju Rencana Tahun 2024					
		Capaian Program	Keluaran Sub Kegiatan	Hasil Kegiatan	Lokasi Output Kegiatan	Target Capaian Kinerja						Pagu Indikatif (Rp.)		Sumber Dana		Target Capaian Kinerja		Kebutuhan Dana/ Pagu Indikatif (Rp.)			
						Program		Keluaran Sub Kegiatan		Hasil Kegiatan						Tolok Ukur	Target				
						Sebelum	Sesudah	Sebelum	Sesudah	Sebelum	Sesudah	Sebelum	Sesudah								
1		URUSAN PEMERINTAHAN WAJIB YANG BERKAITAN DENGAN PELAYANAN DASAR																			
1	05		URUSAN PEMERINTAHAN BIDANG KETENTERAMAN DAN KETERTIBAN UMUM SERTA PERLINDUNGAN MASYARAKAT												22,596,002,000	22,578,369,720		26,787,096,165			
1	05	01	PROGRAM PENUNJANG URUSAN PEMERINTAHAN DAERAH KABUPATEN/KOTA												6,198,175,500	5,980,543,220		9,494,767,165			
1	05	01	2.01	Perencanaan, Penganggaran, dan Evaluasi Kinerja Perangkat Daerah												20,000,000	20,000,000		20,000,000		
1	05	01	2.01	01	Penyusunan Dokumen Perencanaan Perangkat Daerah	Persentase ketercapaian perencanaan, evaluasi kinerja OPD, dan keuangan perangkat daerah	Jumlah Dokumen Perencanaan Perangkat Daerah	Persentase ketercapaian perencanaan, evaluasi kinerja	Semua Kab/Kota, Semua Kecamatan, Semua Kelurahan	100 %	100 %	2 dokumen	2 dokumen	100 %	100 %	10,000,000	10,000,000	Dana Transfer Umum-Dana Alokasi Umum	Persentase ketercapaian perencanaan, evaluasi kinerja OPD, dan keuangan perangkat daerah	100 %	10,000,000
1	05	01	2.01	06	Koordinasi dan Penyusunan Laporan Capaian Kinerja dan Ikhtisar Realisasi Kinerja SKPD	Persentase ketercapaian perencanaan, evaluasi kinerja OPD, dan keuangan perangkat daerah	Jumlah Laporan Capaian Kinerja dan Ikhtisar Realisasi Kinerja SKPD dan Laporan Hasil Koordinasi Penyusunan Laporan Capaian Kinerja dan Ikhtisar Realisasi Kinerja SKPD	Persentase ketercapaian perencanaan, evaluasi kinerja	Semua Kab/Kota, Semua Kecamatan, Semua Kelurahan	100 %	100 %	3 Laporan	3 Laporan	100 %	100 %	10,000,000	10,000,000	Dana Transfer Umum-Dana Alokasi Umum	Persentase ketercapaian perencanaan, evaluasi kinerja OPD, dan keuangan perangkat daerah	100 %	10,000,000
1	05	01	2.02	Administrasi Keuangan Perangkat Daerah												5,104,218,000	4,651,608,000		6,927,530,165		
1	05	01	2.02	01	Penyediaan Gaji dan Tunjangan ASN	Persentase ketercapaian perencanaan, evaluasi kinerja OPD, dan keuangan perangkat daerah	Jumlah Orang yang Menerima Gaji dan Tunjangan ASN	Persentase ketercapaian administrasi keuangan	Semua Kab/Kota, Semua Kecamatan, Semua Kelurahan	100 %	100 %	55 orang	55 orang	100 %	100 %	5,023,218,000	4,595,688,000	Dana Transfer Umum-Dana Alokasi Umum	Persentase ketercapaian perencanaan, evaluasi kinerja OPD, dan keuangan perangkat daerah	100 %	6,846,530,165
1	05	01	2.02	03	Pelaksanaan Penatausahaan dan Pengujian/Verifikasi Keuangan SKPD	Persentase ketercapaian perencanaan, evaluasi kinerja OPD, dan keuangan perangkat daerah	Jumlah Dokumen Penatausahaan dan Pengujian/Verifikasi Keuangan SKPD	Persentase ketercapaian administrasi keuangan	Semua Kab/Kota, Semua Kecamatan, Semua Kelurahan	100 %	100 %	12 Dokumen	12 Dokumen	100 %	100 %	81,000,000	55,920,000	Dana Transfer Umum-Dana Alokasi Umum	Persentase ketercapaian perencanaan, evaluasi kinerja OPD, dan keuangan perangkat daerah	100 %	81,000,000
1	05	01	2.05	Administrasi Kepegawaian Perangkat Daerah												0	0		500,000,000		
1	05	01	2.05	10	Sosialisasi Peraturan Perundang-Undangan	Persentase ketercapaian perencanaan, evaluasi kinerja OPD, dan keuangan perangkat daerah	Jumlah Orang yang Mengikuti Sosialisasi Peraturan Perundang-Undangan	Jumlah sosialisasi terlaksana	Semua Kab/Kota, Semua Kecamatan, Semua Kelurahan	100 %	100 %	100 orang	100 orang	100 %	100 %	0	0	DBH CHT	Persentase ketercapaian perencanaan, evaluasi kinerja OPD, dan keuangan perangkat daerah	100 %	500,000,000

**Perubahan Program dan Kegiatan Perangkat Daerah
Kabupaten Magelang
Tahun 2023**

Unit Organisasi : 1.05.0.00.0.00.01.0000 SATUAN POLISI PAMONG PRAJA DAN PENANGGULANGAN KEBAKARAN

Sub Unit Organisasi : 1.05.0.00.0.00.01.0000 SATUAN POLISI PAMONG PRAJA DAN PENANGGULANGAN KEBAKARAN

Kode	Urusan/ Bidang Urusan/ Program/ Kegiatan/ Sub Kegiatan	Indikator Kinerja			Rencana Tahun 2023										Catatan Penting	Prakiraan Maju Rencana Tahun 2024			
		Capaian Program	Keluaran Sub Kegiatan	Hasil Kegiatan	Lokasi Output Kegiatan	Target Capaian Kinerja						Pagu Indikatif (Rp.)		Sumber Dana		Target Capaian Kinerja		Kebutuhan Dana/ Pagu Indikatif (Rp.)	
						Program		Keluaran Sub Kegiatan		Hasil Kegiatan						Tolok Ukur	Target		
						Sebelum	Sesudah	Sebelum	Sesudah	Sebelum	Sesudah	Sebelum	Sesudah						
1 05 01 2.06	Administrasi Umum Perangkat Daerah														140,000,000	140,000,000			140,000,000
1 05 01 2.06 09	Penyelenggaraan Rapat Koordinasi dan Konsultasi SKPD	Persentase ketercapaian pelayanan umum dan kepegawaian perangkat daerahat daerah	Jumlah Laporan Penyelenggaraan Rapat Koordinasi dan Konsultasi SKPD	Persentase ketercapaian administrasi umum	Semua Kab/Kota, Semua Kecamatan, Semua Kelurahan	100 %	100 %	12 laporan	12 laporan	100 %	100 %	140,000,000	140,000,000	Dana Transfer Umum-Dana Alokasi Umum	Persentase ketercapaian pelayanan umum dan kepegawaian perangkat daerahat daerah	100 %		140,000,000	
1 05 01 2.07	Pengadaan Barang Milik Daerah Penunjang Urusan Pemerintah Daerah													0	131,682,600			153,686,000	
1 05 01 2.07 06	Pengadaan Peralatan dan Mesin Lainnya	Persentase ketercapaian pelayanan umum dan kepegawaian perangkat daerahat daerah	Jumlah Unit Peralatan dan Mesin Lainnya yang Disediakan	persentase ketercapaian penyediaan jasa penunjang	Semua Kab/Kota, Semua Kecamatan, Semua Kelurahan	100 %	100 %	4 unit	4 unit	100 %	100 %	0	131,682,600	Dana Transfer Umum-Dana Alokasi Umum	Persentase ketercapaian pelayanan umum dan kepegawaian perangkat daerahat daerah	100 %		76,843,000	
1 05 01 2.08	Penyediaan Jasa Penunjang Urusan Pemerintahan Daerah													158,960,000	158,960,000			159,000,000	
1 05 01 2.08 01	Penyediaan Jasa Surat Menyurat	Persentase ketercapaian pelayanan umum dan kepegawaian perangkat daerahat daerah	Jumlah Laporan Penyediaan Jasa Surat Menyurat	Persentase ketercapaian penyediaan jasa penunjang	Semua Kab/Kota, Semua Kecamatan, Semua Kelurahan	100 %	100 %	12 laporan	12 laporan	100 %	100 %	8,960,000	8,960,000	Dana Transfer Umum-Dana Alokasi Umum	Persentase ketercapaian pelayanan umum dan kepegawaian perangkat daerahat daerah	100 %		9,000,000	
1 05 01 2.08 02	Penyediaan Jasa Komunikasi, Sumber Daya Air dan Listrik	Persentase ketercapaian pelayanan umum dan kepegawaian perangkat daerahat daerah	Jumlah Laporan Penyediaan Jasa Komunikasi, Sumber Daya Air dan Listrik yang Disediakan	Persentase ketercapaian penyediaan jasa penunjang	Semua Kab/Kota, Semua Kecamatan, Semua Kelurahan	100 %	100 %	48 laporan	48 laporan	100 %	100 %	150,000,000	150,000,000	Dana Transfer Umum-Dana Alokasi Umum	Persentase ketercapaian pelayanan umum dan kepegawaian perangkat daerahat daerah	100 %		150,000,000	
1 05 01 2.09	Pemeliharaan Barang Milik Daerah Penunjang Urusan Pemerintahan Daerah													774,997,500	878,292,620			1,594,551,000	
1 05 01 2.09 02	Penyediaan Jasa Pemeliharaan, Biaya Pemeliharaan, Pajak dan Perizinan Kendaraan Dinas Operasional atau Lapangan	Persentase ketercapaian pelayanan umum dan kepegawaian perangkat daerahat daerah	Jumlah Kendaraan Dinas Operasional atau Lapangan yang Dipelihara dan dibayarkan Pajak dan Perizinannya	Persentase ketercapaian pemeliharaan barang milik daerah	Semua Kab/Kota, Semua Kecamatan, Semua Kelurahan	100 %	100 %	22 Unit	22 Unit	100 %	100 %	424,997,500	424,965,500	Dana Transfer Umum-Dana Alokasi Umum	Persentase ketercapaian pelayanan umum dan kepegawaian perangkat daerahat daerah	100 %		425,000,000	
1 05 01 2.09 06	Pemeliharaan Peralatan dan Mesin Lainnya	Persentase ketercapaian pelayanan umum dan kepegawaian perangkat daerahat daerah	Jumlah Peralatan dan Mesin Lainnya yang Dipelihara	Persentase ketercapaian pemeliharaan barang milik daerah	Semua Kab/Kota, Semua Kecamatan, Semua Kelurahan	100 %	100 %	34 unit	34 unit	100 %	100 %	200,000,000	105,327,120	Dana Transfer Umum-Dana Alokasi Umum	Persentase ketercapaian pelayanan umum dan kepegawaian perangkat daerahat daerah	100 %		570,000,000	

**Perubahan Program dan Kegiatan Perangkat Daerah
Kabupaten Magelang
Tahun 2023**

Unit Organisasi : 1.05.0.00.0.00.01.0000 SATUAN POLISI PAMONG PRAJA DAN PENANGGULANGAN KEBAKARAN

Sub Unit Organisasi : 1.05.0.00.0.00.01.0000 SATUAN POLISI PAMONG PRAJA DAN PENANGGULANGAN KEBAKARAN

Kode	Urusan/ Bidang Urusan/ Program/ Kegiatan/ Sub Kegiatan	Indikator Kinerja			Rencana Tahun 2023										Catatan Penting	Prakiraan Maju Rencana Tahun 2024		
		Capaian Program	Keluaran Sub Kegiatan	Hasil Kegiatan	Lokasi Output Kegiatan	Target Capaian Kinerja						Pagu Indikatif (Rp.)		Sumber Dana		Target Capaian Kinerja		Kebutuhan Dana/ Pagu Indikatif (Rp.)
						Program		Keluaran Sub Kegiatan		Hasil Kegiatan		Sebelum	Sesudah			Tolok Ukur	Target	
						Sebelum	Sesudah	Sebelum	Sesudah	Sebelum	Sesudah							
1 05 01 2.09 09	Pemeliharaan/Rehabilitasi Gedung Kantor dan Bangunan Lainnya	Persentase ketercapaian pelayanan umum dan kepegawaian perangkat daerahat daerah	Jumlah Gedung Kantor dan Bangunan Lainnya yang Dipelihara/Direhabilitasi	Persentase ketercapaian pemeliharaan barang milik daerah	Semua Kab/Kota, Semua Kecamatan, Semua Kelurahan	100 %	100 %	5 unit	5 unit	100 %	100 %	150,000,000	348,000,000	Dana Transfer Umum-Dana Alokasi Umum	Persentase ketercapaian pelayanan umum dan kepegawaian perangkat daerahat daerah	100 %	200,000,000	
1 05 02	PROGRAM PENINGKATAN KETENTERAMAN DAN KETERTIBAN UMUM											5,175,356,000	5,175,356,000		4,747,080,000			
1 05 02 2.01	Penanganan Gangguan Ketenteraman dan Ketertiban Umum dalam 1 (Satu) Daerah Kabupaten/Kota											4,130,456,000	4,130,456,000		4,138,180,000			
1 05 02 2.01 01	Pencegahan Gangguan Ketenteraman dan Ketertiban Umum Melalui Deteksi Dini dan Cegah Dini, Pembinaan dan Penyuluhan, Pelaksanaan Patroli, Pengamanan, dan Pengawasan	Persentase Penanganan Ketenteraman dan Ketertiban Umum serta Perlindungan Masyarakat	Jumlah Kasus Gangguan Ketenteraman dan Ketertiban Umum yang Dicegah Melalui Deteksi Dini dan Cegah Dini, Pembinaan dan Penyuluhan, Pelaksanaan Patroli, Pengamanan, dan Pengawasan	Persentase Penanganan Gangguan Ketenteraman dan Ketertiban Umum dalam 1 (satu) Daerah Kabupaten/Kota	Semua Kab/Kota, Semua Kecamatan, Semua Kelurahan	100 %	100 %	24 kasus	24 kasus	100 %	100 %	2,798,072,000	2,798,072,000	Dana Transfer Umum-Dana Alokasi Umum	Persentase Penanganan Ketenteraman dan Ketertiban Umum serta Perlindungan Masyarakat	100 %	2,798,072,000	
1 05 02 2.01 02	Penindakan Atas Gangguan Ketertiban Umum berdasarkan Perda dan Perkada Melalui Penertiban dan Penanganan Unjuk Rasa dan Kerusuhan Massa	Persentase Penanganan Ketenteraman dan Ketertiban Umum serta Perlindungan Masyarakat	Jumlah Kasus Gangguan Ketenteraman dan Ketertiban Umum berdasarkan Perda dan Perkada Melalui Penertiban dan Penanganan Unjuk Rasa dan Kerusuhan Massa yang Dilakukan Penindakan	Persentase Penanganan Gangguan Ketenteraman dan Ketertiban Umum dalam 1 (satu) Daerah Kabupaten/Kota	Kab. Magelang, Semua Kecamatan, Semua Kelurahan	100 %	100 %	24 Kasus	24 Kasus	100 %	100 %	180,000,000	180,000,000	Dana Transfer Umum - Dana Alokasi Umum	Persentase Penanganan Ketenteraman dan Ketertiban Umum serta Perlindungan Masyarakat	100 %	180,000,000	
1 05 02 2.01 03	Koordinasi Penyelenggaraan Ketentraman dan Ketertiban Umum serta Perlindungan Masyarakat Tingkat Kabupaten/Kota	Persentase Penanganan Ketenteraman dan Ketertiban Umum serta Perlindungan Masyarakat	Jumlah Dokumen Hasil Pelaksanaan Koordinasi Penyelenggaraan Ketenteraman, Ketertiban Umum dan Perlindungan Masyarakat Tingkat Kabupaten/Kota	Persentase Penanganan Gangguan Ketenteraman dan Ketertiban Umum dalam 1 (satu) Daerah Kabupaten/Kota	Semua Kab/Kota, Semua Kecamatan, Semua Kelurahan	100 %	100 %	12 Dokumen	12 Dokumen	100 %	100 %	351,624,000	351,624,000	Dana Transfer Umum-Dana Alokasi Umum	Persentase Penanganan Ketenteraman dan Ketertiban Umum serta Perlindungan Masyarakat	100 %	351,625,000	

**Perubahan Program dan Kegiatan Perangkat Daerah
Kabupaten Magelang
Tahun 2023**

Unit Organisasi : 1.05.0.00.0.00.01.0000 SATUAN POLISI PAMONG PRAJA DAN PENANGGULANGAN KEBAKARAN

Sub Unit Organisasi : 1.05.0.00.0.00.01.0000 SATUAN POLISI PAMONG PRAJA DAN PENANGGULANGAN KEBAKARAN

Kode	Urusan/ Bidang Urusan/ Program/ Kegiatan/ Sub Kegiatan	Indikator Kinerja			Rencana Tahun 2023										Catatan Penting	Prakiraan Maju Rencana Tahun 2024					
		Capaian Program	Keluaran Sub Kegiatan	Hasil Kegiatan	Lokasi Output Kegiatan	Target Capaian Kinerja						Pagu Indikatif (Rp.)		Sumber Dana		Target Capaian Kinerja		Kebutuhan Dana/ Pagu Indikatif (Rp.)			
						Program		Keluaran Sub Kegiatan		Hasil Kegiatan		Sebelum	Sesudah			Tolok Ukur	Target				
						Sebelum	Sesudah	Sebelum	Sesudah	Sebelum	Sesudah										
1	05	02	2.01	04	Pemberdayaan Perlindungan Masyarakat dalam rangka Ketertarikan dan Ketertiban Umum	Persentase Penanganan Ketenteraman dan Ketertiban Umum serta Perlindungan Masyarakat	Jumlah Dokumen yang Memuat Hasil Pemberdayaan Perlindungan Masyarakat dalam rangka Ketenteraman dan Ketertiban Umum	Persentase Penanganan Gangguan Ketenteraman dan Ketertiban Umum dalam 1 (satu) Daerah Kabupaten/Kota	Semua Kab/Kota, Semua Kecamatan, Semua Kelurahan	100 %	100 %	12 Dokumen	12 Dokumen	100 %	100 %	250,000,000	250,000,000	Dana Transfer Umum-Dana Alokasi Umum	Persentase Penanganan Ketenteraman dan Ketertiban Umum serta Perlindungan Masyarakat	100 %	257,723,000
1	05	02	2.01	05	Peningkatan Kapasitas SDM Satuan Polisi Pamongpraja dan Satuan Perlindungan Masyarakat Termasuk dalam Pelaksanaan Tugas yang Bernuansa Hak Asasi Manusia	Persentase Penanganan Ketenteraman dan Ketertiban Umum serta Perlindungan Masyarakat	Jumlah SDM Satuan Polisi Pamongpraja dan Satuan Perlindungan Masyarakat yang Ditingkatkan Kapasitasnya	Persentase Penanganan Gangguan Ketenteraman dan Ketertiban Umum dalam 1 (satu) Daerah Kabupaten/Kota	Semua Kab/Kota, Semua Kecamatan, Semua Kelurahan	100 %	100 %	55 Orang	55 Orang	100 %	100 %	316,760,000	316,760,000	Dana Transfer Umum-Dana Alokasi Umum	Persentase Penanganan Ketenteraman dan Ketertiban Umum serta Perlindungan Masyarakat	100 %	316,760,000
1	05	02	2.01	06	Kerja Sama antar Lembaga dan Kemitraan dalam Teknik Pencegahan dan Penanganan Gangguan Ketertarikan dan Ketertiban Umum	Persentase Penanganan Ketenteraman dan Ketertiban Umum serta Perlindungan Masyarakat	Jumlah Dokumen Hasil Pelaksanaan Kerja Sama antar Lembaga dan Kemitraan dalam Teknik Pencegahan Kejahatan	Persentase Penanganan Gangguan Ketenteraman dan Ketertiban Umum dalam 1 (satu) Daerah Kabupaten/Kota	Semua Kab/Kota, Semua Kecamatan, Semua Kelurahan	100 %	100 %	12 dokumen	12 dokumen	100 %	100 %	132,000,000	132,000,000	Dana Transfer Umum-Dana Alokasi Umum	Persentase Penanganan Ketenteraman dan Ketertiban Umum serta Perlindungan Masyarakat	100 %	132,000,000
1	05	02	2.01	07	Pengadaan dan Pemeliharaan Sarana dan Prasarana Ketertarikan dan Ketertiban Umum	Persentase Penanganan Ketenteraman dan Ketertiban Umum serta Perlindungan Masyarakat	Jumlah Sarana dan Prasarana Ketertarikan dan Ketertiban Umum yang Tersedia	Persentase Penanganan Gangguan Ketenteraman dan Ketertiban Umum dalam 1 (satu) Daerah Kabupaten/Kota	Semua Kab/Kota, Semua Kecamatan, Semua Kelurahan	100 %	100 %	80 stel	80 stel	100 %	100 %	80,000,000	80,000,000	Dana Transfer Umum-Dana Alokasi Umum	Persentase Penanganan Ketenteraman dan Ketertiban Umum serta Perlindungan Masyarakat	100 %	80,000,000
1	05	02	2.01	08	Penyusunan SOP Ketertiban Umum dan Ketertarikan Masyarakat	Persentase Penanganan Ketenteraman dan Ketertiban Umum serta Perlindungan Masyarakat	Jumlah Dokumen SOP Ketertiban Umum dan Ketertarikan Masyarakat yang Telah Dibuat dan Dimutakhirkan	Persentase Penanganan Gangguan Ketenteraman dan Ketertiban Umum dalam 1 (satu) Daerah Kabupaten/Kota	Semua Kab/Kota, Semua Kecamatan, Semua Kelurahan	100 %	100 %	3 Dokumen	3 Dokumen	100 %	100 %	10,000,000	10,000,000	Dana Transfer Umum-Dana Alokasi Umum	Persentase Penanganan Ketenteraman dan Ketertiban Umum serta Perlindungan Masyarakat	100 %	10,000,000
1	05	02	2.01	09	Penyediaan Layanan dalam rangka Dampak Penegakan Peraturan Daerah dan Perkada	Persentase Penanganan Ketenteraman dan Ketertiban Umum serta Perlindungan Masyarakat	Jumlah Laporan Penyediaan Layanan Dampak Penegakan Perda dan Perkada yang Terlayani	Persentase Penanganan Gangguan Ketenteraman dan Ketertiban Umum dalam 1 (satu) Daerah Kabupaten/Kota	Semua Kab/Kota, Semua Kecamatan, Semua Kelurahan	100 %	100 %	12 Laporan	12 Laporan	100 %	100 %	12,000,000	12,000,000	Dana Transfer Umum-Dana Alokasi Umum	Persentase Penanganan Ketenteraman dan Ketertiban Umum serta Perlindungan Masyarakat	100 %	12,000,000

**Perubahan Program dan Kegiatan Perangkat Daerah
Kabupaten Magelang
Tahun 2023**

Unit Organisasi : 1.05.0.00.0.00.01.0000 SATUAN POLISI PAMONG PRAJA DAN PENANGGULANGAN KEBAKARAN

Sub Unit Organisasi : 1.05.0.00.0.00.01.0000 SATUAN POLISI PAMONG PRAJA DAN PENANGGULANGAN KEBAKARAN

Kode	Urusan/ Bidang Urusan/ Program/ Kegiatan/ Sub Kegiatan	Indikator Kinerja			Rencana Tahun 2023										Catatan Penting	Prakiraan Maju Rencana Tahun 2024		
		Capaian Program	Keluaran Sub Kegiatan	Hasil Kegiatan	Lokasi Output Kegiatan	Target Capaian Kinerja						Pagu Indikatif (Rp.)		Sumber Dana		Target Capaian Kinerja		Kebutuhan Dana/ Pagu Indikatif (Rp.)
						Program		Keluaran Sub Kegiatan		Hasil Kegiatan		Sebelum	Sesudah			Tolok Ukur	Target	
						Sebelum	Sesudah	Sebelum	Sesudah	Sebelum	Sesudah							
1 05 02 2.02	Penegakan Peraturan Daerah Kabupaten/Kota dan Peraturan Bupati/Wali Kota										1,014,900,000	1,014,900,000				596,900,000		
1 05 02 2.02 01	Sosialisasi Penegakan Peraturan Daerah dan Peraturan Bupati/Wali Kota	Persentase Penegakan Perda	Jumlah Laporan Hasil Pelaksanaan Sosialisasi Penegakan Perda/Perkada kepada Masyarakat/Kelo mpok Masyarakat/Pelak u Usaha/	Persentase penegakan perda	Semua Kab/Kota, Semua Kecamatan, Semua Kelurahan	100 %	100 %	12 Laporan	12 Laporan	100 %	100 %	190,000,000	190,000,000	Dana Transfer Umum-Dana Alokasi Umum	Persentase Penegakan Perda	100 %	100,000,000	
1 05 02 2.02 02	Pengawasan Atas Kepatuhan Terhadap Pelaksanaan Peraturan Daerah dan Peraturan Bupati/Wali Kota	Persentase Penegakan Perda	Jumlah Laporan Hasil Pelaksanaan Pengawasan yang Dilakukan Terhadap Kepatuhan Terhadap Pelaksanaan Peraturan Daerah dan Peraturan Bupati/Wali Kota	Persentase penegakan perda	Semua Kab/Kota, Semua Kecamatan, Semua Kelurahan	100 %	100 %	12 Laporan	12 Laporan	100 %	100 %	208,000,000	208,000,000	Dana Transfer Umum-Dana Alokasi Umum	Persentase Penegakan Perda	100 %	298,000,000	
1 05 02 2.02 03	Penanganan Atas Pelanggaran Peraturan Daerah dan Peraturan Bupati/Wali Kota	Persentase Penegakan Perda	Jumlah Laporan Pelaksanaan Penanganan Atas Pelanggaran Peraturan Daerah dan Peraturan Gubernur yang Dapat Ditangani Sesuai SOP	Persentase penegakan perda	Semua Kab/Kota, Semua Kecamatan, Semua Kelurahan	100 %	100 %	12 Laporan	12 Laporan	100 %	100 %	616,900,000	616,900,000	Dana Transfer Umum-Dana Alokasi Umum	Persentase Penegakan Perda	100 %	198,900,000	
1 05 02 2.03	Pembinaan Penyidik Pegawai Negeri Sipil (PPNS) Kabupaten/Kota										30,000,000	30,000,000				12,000,000		
1 05 02 2.03 01	Pengembangan Kapasitas dan Karier PPNS	Jumlah PPNS yang mendapat pembinaan	Jumlah Laporan Hasil Pelaksanaan Peningkatan Kapasitas Pejabat PPNS dalam Mendukung Penyelenggaraan Ketertiban Umum dan Ketenteraman Masyarakat serta Penegakan Perda dan Perkada	persentase pembinaan PPNS kabupaten	Semua Kab/Kota, Semua Kecamatan, Semua Kelurahan	100 %	100 %	1 Laporan	1 Laporan	100 %	100 %	30,000,000	30,000,000	Dana Transfer Umum-Dana Alokasi Umum	Jumlah PPNS yang mendapat pembinaan	100 %	12,000,000	
1 05 04	PROGRAM PENCEGAHAN, PENANGGULANGAN, PENYELAMATAN KEBAKARAN DAN PENYELAMATAN NON KEBAKARAN										11,222,470,500	11,422,470,500				12,545,249,000		
1 05 04 2.01	Pencegahan, Pengendalian, Pemadaman, Penyelamatan, dan Penanganan Bahan Berbahaya dan Beracun Kebakaran dalam Daerah Kabupaten/Kota										11,222,470,500	11,422,470,500				12,545,249,000		

**Perubahan Program dan Kegiatan Perangkat Daerah
Kabupaten Magelang
Tahun 2023**

Unit Organisasi : 1.05.0.00.0.00.01.0000 SATUAN POLISI PAMONG PRAJA DAN PENANGGULANGAN KEBAKARAN

Sub Unit Organisasi : 1.05.0.00.0.00.01.0000 SATUAN POLISI PAMONG PRAJA DAN PENANGGULANGAN KEBAKARAN

Kode	Urusan/ Bidang Urusan/ Program/ Kegiatan/ Sub Kegiatan	Indikator Kinerja			Rencana Tahun 2023										Catatan Penting	Prakiraan Maju Rencana Tahun 2024		
		Capaian Program	Keluaran Sub Kegiatan	Hasil Kegiatan	Lokasi Output Kegiatan	Target Capaian Kinerja						Pagu Indikatif (Rp.)		Sumber Dana		Target Capaian Kinerja		Kebutuhan Dana/ Pagu Indikatif (Rp.)
						Program		Keluaran Sub Kegiatan		Hasil Kegiatan		Sebelum	Sesudah			Tolok Ukur	Target	
						Sebelum	Sesudah	Sebelum	Sesudah	Sebelum	Sesudah							
1.05.04.2.01.01	Pencegahan Kebakaran dalam Daerah Kabupaten/Kota	Persentase layanan Pencegahan, Penanggulangan, Penyelamatan Kebakaran dan Non Kebakaran	Jumlah Dokumen NSPM Pencegahan/Penanggulangan Kebakaran dalam Daerah Kabupaten/Kota Setiap Tahunnya	Jumlah pemadaman dan penyelamatan	Kab. Magelang, Semua Kecamatan, Semua Kelurahan	70 %	70 %	1 dokumen	1 dokumen	100 kali	100 kali	128,000,000	328,000,000	Dana Transfer Umum-Dana Alokasi Umum	Persentase layanan Pencegahan, Penanggulangan, Penyelamatan Kebakaran dan Non Kebakaran	70 %	194,595,000	
1.05.04.2.01.02	Pemadaman dan Pengendalian Kebakaran dalam Daerah Kabupaten/Kota	Persentase layanan Pencegahan, Penanggulangan, Penyelamatan Kebakaran dan Non Kebakaran	Jumlah Laporan Hasil Pelaksanaan Kegiatan Kesiapsiagaan Petugas Piket dan Pemadaman Kebakaran dalam Daerah Kabupaten/Kota	Jumlah pemadaman dan penyelamatan	Semua Kab/Kota, Semua Kecamatan, Semua Kelurahan	70 %	70 %	12 laporan	12 laporan	100 kali	100 kali	7,202,720,500	7,202,720,500	Dana Transfer Umum-Dana Alokasi Umum	Persentase layanan Pencegahan, Penanggulangan, Penyelamatan Kebakaran dan Non Kebakaran	70 %	7,569,654,000	
1.05.04.2.01.03	Penyelamatan dan Evakuasi Korban Kebakaran dan Non Kebakaran	Persentase layanan Pencegahan, Penanggulangan, Penyelamatan Kebakaran dan Non Kebakaran	Jumlah Dokumen Hasil Pelaksanaan Kegiatan Kesiapsiagaan Petugas Piket dan Penyelamatan/Evakuasi Saat Penanggulangan Kebakaran dan Non Kebakaran	Jumlah pemadaman dan penyelamatan	Semua Kab/Kota, Semua Kecamatan, Semua Kelurahan	70 %	70 %	12 dokumen	12 dokumen	100 kali	100 kali	384,000,000	384,000,000	Dana Transfer Umum-Dana Alokasi Umum	Persentase layanan Pencegahan, Penanggulangan, Penyelamatan Kebakaran dan Non Kebakaran	70 %	384,000,000	
1.05.04.2.01.06	Pengadaan Sarana dan Prasarana Pencegahan, Penanggulangan Kebakaran dan Alat Pelindung Diri	Persentase layanan Pencegahan, Penanggulangan, Penyelamatan Kebakaran dan Non Kebakaran	Jumlah Sarana dan Prasarana Untuk Pencegahan dan Penanggulangan Kebakaran dan Alat Pelindung Diri yang Sah dan Legal Sesuai Standar Teknis Terkait	Jumlah pemadaman dan penyelamatan	Semua Kab/Kota, Semua Kecamatan, Semua Kelurahan	70 %	70 %	37 unit	37 unit	100 kali	100 kali	3,467,750,000	3,467,750,000	Dana Transfer Umum-Dana Alokasi Umum	Persentase layanan Pencegahan, Penanggulangan, Penyelamatan Kebakaran dan Non Kebakaran	70 %	4,357,000,000	
1.05.04.2.01.07	Pembinaan Aparatur Pemadam Kebakaran	Persentase layanan Pencegahan, Penanggulangan, Penyelamatan Kebakaran dan Non Kebakaran	Jumlah Aparatur Pemadam Kebakaran yang Memiliki Sertifikasi Keterampilan Teknis dan Analisis Dalam Pencegahan dan Penanggulangan Kebakaran	Jumlah pemadaman dan penyelamatan	Semua Kab/Kota, Semua Kecamatan, Semua Kelurahan	70 %	70 %	5 Orang	5 Orang	100 kali	100 kali	40,000,000	40,000,000	Dana Transfer Umum-Dana Alokasi Umum	Persentase layanan Pencegahan, Penanggulangan, Penyelamatan Kebakaran dan Non Kebakaran	70 %	40,000,000	
TOTAL												22,596,002,000	22,578,369,720			26,787,096,165		

**Perubahan Program dan Kegiatan Perangkat Daerah
Kabupaten Magelang
Tahun 2023**

Unit Organisasi : 1.05.0.00.0.00.02.0000 BADAN PENANGGULANGAN BENCANA DAERAH
Sub Unit Organisasi : 1.05.0.00.0.00.02.0000 BADAN PENANGGULANGAN BENCANA DAERAH

Kode	Urusan/ Bidang Urusan/ Program/ Kegiatan/ Sub Kegiatan	Indikator Kinerja			Rencana Tahun 2023								Catatan Penting	Prakiraan Maju Rencana Tahun 2024								
		Capaian Program	Keluaran Sub Kegiatan	Hasil Kegiatan	Lokasi Output Kegiatan	Target Capaian Kinerja						Pagu Indikatif (Rp.)		Sumber Dana	Target Capaian Kinerja		Kebutuhan Dana/ Pagu Indikatif (Rp.)					
						Program		Keluaran Sub Kegiatan		Hasil Kegiatan					Tolok Ukur	Target						
						Sebelum	Sesudah	Sebelum	Sesudah	Sebelum	Sesudah	Sebelum						Sesudah				
1		URUSAN PEMERINTAHAN WAJIB YANG BERKAITAN DENGAN PELAYANAN DASAR																				
1	05	URUSAN PEMERINTAHAN BIDANG KETENTERAMAN DAN KETERTIBAN UMUM SERTA PERLINDUNGAN MASYARAKAT													6,055,034,250	6,304,923,735		5,720,787,708				
1	05	01	PROGRAM PENUNJANG URUSAN PEMERINTAHAN DAERAH KABUPATEN/KOTA													3,836,195,000	3,894,699,485		3,886,884,000			
1	05	01	2.01	Perencanaan, Penganggaran, dan Evaluasi Kinerja Perangkat Daerah													11,500,000	11,500,000		10,319,000		
1	05	01	2.01	01	Penyusunan Dokumen Perencanaan Perangkat Daerah	Persentase ketercapaian pelayanan umum dan kepegawaian perangkat daerah Persentase ketercapaian perencanaan, evaluasi kinerja OPD, dan keuangan perangkat daerah	Jumlah Dokumen Perencanaan Perangkat Daerah	Persentase ketercapaian perencanaan, evaluasi kinerja OPD dan keuangan perangkat daerah	Kab. Magelang, Semua Kecamatan, Semua Kelurahan	100 % 100 %	100 % 100 %	2 dokumen	2 dokumen	100 % 100 %	100 % 100 %	5,000,000	5,000,000	Dana Transfer Umum-Dana Alokasi Umum	Persentase ketercapaian pelayanan umum dan kepegawaian perangkat daerah Persentase ketercapaian perencanaan, evaluasi kinerja OPD, dan keuangan perangkat daerah	100 % 100 %	100 % 100 %	6,294,000
1	05	01	2.01	06	Koordinasi dan Penyusunan Laporan Capaian Kinerja dan Ikhtisar Realisasi Kinerja SKPD	Persentase ketercapaian pelayanan umum dan kepegawaian perangkat daerah Persentase ketercapaian perencanaan, evaluasi kinerja OPD, dan keuangan perangkat daerah	Jumlah Laporan Capaian Kinerja dan Ikhtisar Realisasi Kinerja SKPD dan Laporan Hasil Koordinasi Penyusunan Laporan Capaian Kinerja dan Ikhtisar Realisasi Kinerja SKPD	Persentase ketercapaian perencanaan, evaluasi kinerja OPD dan keuangan perangkat daerah	Kab. Magelang, Semua Kecamatan, Semua Kelurahan	100 % 100 %	100 % 100 %	4 Laporan	4 Laporan	100 % 100 %	100 % 100 %	5,000,000	5,000,000	Dana Transfer Umum-Dana Alokasi Umum	Persentase ketercapaian pelayanan umum dan kepegawaian perangkat daerah Persentase ketercapaian perencanaan, evaluasi kinerja OPD, dan keuangan perangkat daerah	100 % 100 %	100 % 100 %	2,044,000
1	05	01	2.01	07	Evaluasi Kinerja Perangkat Daerah	Persentase ketercapaian pelayanan umum dan kepegawaian perangkat daerah Persentase ketercapaian perencanaan, evaluasi kinerja OPD, dan keuangan perangkat daerah	Jumlah Laporan Evaluasi Kinerja Perangkat Daerah Jumlah Laporan Evaluasi Kinerja Perangkat Daerah	Persentase ketercapaian perencanaan, evaluasi kinerja OPD dan keuangan perangkat daerah	Kab. Magelang, Semua Kecamatan, Semua Kelurahan	100 % 100 %	100 % 100 %	4 Laporan 0 Laporan	4 Laporan 0 Laporan	100 % 100 %	100 % 100 %	1,500,000	1,500,000	Dana Transfer Umum-Dana Alokasi Umum	Persentase ketercapaian pelayanan umum dan kepegawaian perangkat daerah Persentase ketercapaian perencanaan, evaluasi kinerja OPD, dan keuangan perangkat daerah	100 % 100 %	100 % 100 %	1,981,000
1	05	01	2.02	Administrasi Keuangan Perangkat Daerah													3,001,656,000	2,965,978,000		3,050,447,000		

**Perubahan Program dan Kegiatan Perangkat Daerah
Kabupaten Magelang
Tahun 2023**

Unit Organisasi : 1.05.0.00.0.00.02.0000 BADAN PENANGGULANGAN BENCANA DAERAH
Sub Unit Organisasi : 1.05.0.00.0.00.02.0000 BADAN PENANGGULANGAN BENCANA DAERAH

Kode	Urusan/ Bidang Urusan/ Program/ Kegiatan/ Sub Kegiatan	Indikator Kinerja			Rencana Tahun 2023										Catatan Penting	Prakiraan Maju Rencana Tahun 2024				
		Capaian Program	Keluaran Sub Kegiatan	Hasil Kegiatan	Lokasi Output Kegiatan	Target Capaian Kinerja						Pagu Indikatif (Rp.)		Sumber Dana		Target Capaian Kinerja		Kebutuhan Dana/ Pagu Indikatif (Rp.)		
						Program		Keluaran Sub Kegiatan		Hasil Kegiatan		Sebelum	Sesudah			Sebelum	Sesudah		Tolok Ukur	Target
						Sebelum	Sesudah	Sebelum	Sesudah	Sebelum	Sesudah									
1 05 01 2.02 01	Penyediaan Gaji dan Tunjangan ASN	Persentase ketercapaian pelayanan umum dan kepegawaian perangkat daerah Persentase ketercapaian perencanaan, evaluasi kinerja OPD, dan keuangan perangkat daerah	Jumlah Bulan Penggajian dan Tunjangan ASN	Jumlah kegiatan yang dikelola	Kab. Magelang, Semua Kecamatan, Semua Kelurahan	100 % 100 %	100 % 100 %	12 Bulan	12 Bulan	11 kegiatan	11 kegiatan	2,941,856,000	2,908,678,000	Dana Transfer Umum-Dana Alokasi Umum	Persentase ketercapaian pelayanan umum dan kepegawaian perangkat daerah Persentase ketercapaian perencanaan, evaluasi kinerja OPD, dan keuangan perangkat daerah	100 % 100 %	2,987,647,000			
1 05 01 2.02 03	Pelaksanaan Penatausahaan dan Pengujian/Verifikasi Keuangan SKPD	Persentase ketercapaian pelayanan umum dan kepegawaian perangkat daerah Persentase ketercapaian perencanaan, evaluasi kinerja OPD, dan keuangan perangkat daerah	Jumlah Dokumen Penatausahaan dan Pengujian/Verifikasi Keuangan SKPD Jumlah kegiatan yang dikelola, jumlah laporan pertanggungjawaban yang tersusun Jumlah Laporan Keuangan yang tersusun	Jumlah kegiatan yang dikelola		100 % 100 %	100 % 100 %	0 Dokumen 11 dokumen 1 Dokumen	0 Dokumen 11 dokumen 1 Dokumen	11 kegiatan	11 kegiatan	59,800,000	57,300,000	Dana Transfer Umum-Dana Alokasi Umum	Persentase ketercapaian pelayanan umum dan kepegawaian perangkat daerah Persentase ketercapaian perencanaan, evaluasi kinerja OPD, dan keuangan perangkat daerah	100 % 100 %	59,800,000			
1 05 01 2.03	Administrasi Barang Milik Daerah pada Perangkat Daerah											2,000,000	2,000,000			3,360,000				
1 05 01 2.03 06	Penatausahaan Barang Milik Daerah pada SKPD	Persentase ketercapaian pelayanan umum dan kepegawaian perangkat daerah Persentase ketercapaian perencanaan, evaluasi kinerja OPD, dan keuangan perangkat daerah	Jumlah Laporan Penatausahaan Barang Milik Daerah pada SKPD	Jumlah aset yang dikelola	Kab. Magelang, Semua Kecamatan, Semua Kelurahan	100 % 100 %	100 % 100 %	1 Laporan	1 Laporan	5 dokumen	5 dokumen	2,000,000	2,000,000	Dana Transfer Umum-Dana Alokasi Umum	Persentase ketercapaian pelayanan umum dan kepegawaian perangkat daerah Persentase ketercapaian perencanaan, evaluasi kinerja OPD, dan keuangan perangkat daerah	100 % 100 %	3,360,000			
1 05 01 2.05	Administrasi Kepegawaian Perangkat Daerah											3,000,000	1,500,000			3,000,000				

**Perubahan Program dan Kegiatan Perangkat Daerah
Kabupaten Magelang
Tahun 2023**

Unit Organisasi : 1.05.0.00.0.00.02.0000 BADAN PENANGGULANGAN BENCANA DAERAH
Sub Unit Organisasi : 1.05.0.00.0.00.02.0000 BADAN PENANGGULANGAN BENCANA DAERAH

Kode	Urusan/ Bidang/ Kegiatan/ Sub Kegiatan	Indikator Kinerja			Rencana Tahun 2023										Catatan Penting	Prakiraan Maju Rencana Tahun 2024		
		Capaian Program	Keluaran Sub Kegiatan	Hasil Kegiatan	Lokasi Output Kegiatan	Target Capaian Kinerja						Pagu Indikatif (Rp.)		Sumber Dana		Target Capaian Kinerja		Kebutuhan Dana/ Pagu Indikatif (Rp.)
						Program		Keluaran Sub Kegiatan		Hasil Kegiatan		Sebelum	Sesudah			Tolok Ukur	Target	
						Sebelum	Sesudah	Sebelum	Sesudah	Sebelum	Sesudah							
1.05.01.2.05.03	Pendataan dan Pengolahan Administrasi Kepegawaian	Persentase ketercapaian pelayanan umum dan kepegawaian perangkat daerah Persentase ketercapaian perencanaan, evaluasi kinerja OPD, dan keuangan perangkat daerah	Jumlah Dokumen Pendataan dan Pengolahan Administrasi Kepegawaian	Jumlah Dokumen Pendataan dan Pengolahan Administrasi Kepegawaian	Kab. Magelang, Semua Kecamatan, Semua Kelurahan	100 % 100 %	100 % 100 %	26 Dokumen	26 Dokumen	26 Dokumen	26 Dokumen	3,000,000	1,500,000	Dana Transfer Umum-Dana Alokasi Umum	Persentase ketercapaian pelayanan umum dan kepegawaian perangkat daerah Persentase ketercapaian perencanaan, evaluasi kinerja OPD, dan keuangan perangkat daerah	100 % 100 %	3,000,000	
1.05.01.2.06	Administrasi Umum Perangkat Daerah											54,500,000	87,634,231			59,738,000		
1.05.01.2.06.01	Penyediaan Komponen Instalasi Listrik/Penerangan Bangunan Kantor	Persentase ketercapaian pelayanan umum dan kepegawaian perangkat daerah Persentase ketercapaian perencanaan, evaluasi kinerja OPD, dan keuangan perangkat daerah	Jumlah Paket Komponen Instalasi Listrik/Penerangan Bangunan Kantor yang Didisediakan	Jumlah pelayanan administrasi umum yang dilaksanakan	Kab. Magelang, Semua Kecamatan, Semua Kelurahan	100 % 100 %	100 % 100 %	1 paket 0 Paket	1 paket 0 Paket	7 jenis	7 jenis	5,000,000	5,160,000	Dana Transfer Umum - Dana Alokasi Umum	Persentase ketercapaian pelayanan umum dan kepegawaian perangkat daerah Persentase ketercapaian perencanaan, evaluasi kinerja OPD, dan keuangan perangkat daerah	100 % 100 %	2,500,000	
1.05.01.2.06.03	Penyediaan Peralatan Rumah Tangga	Persentase ketercapaian pelayanan umum dan kepegawaian perangkat daerah Persentase ketercapaian perencanaan, evaluasi kinerja OPD, dan keuangan perangkat daerah	Jumlah Paket Peralatan Rumah Tangga yang Didisediakan	Jumlah pelayanan administrasi umum yang dilaksanakan	Kab. Magelang, Semua Kecamatan, Semua Kelurahan	100 % 100 %	100 % 100 %	1 paket	1 paket	7 jenis	7 jenis	2,500,000	5,889,002	Dana Transfer Umum - Dana Alokasi Umum	Persentase ketercapaian pelayanan umum dan kepegawaian perangkat daerah Persentase ketercapaian perencanaan, evaluasi kinerja OPD, dan keuangan perangkat daerah	100 % 100 %	2,238,000	

**Perubahan Program dan Kegiatan Perangkat Daerah
Kabupaten Magelang
Tahun 2023**

Unit Organisasi : 1.05.0.00.0.00.02.0000 BADAN PENANGGULANGAN BENCANA DAERAH
Sub Unit Organisasi : 1.05.0.00.0.00.02.0000 BADAN PENANGGULANGAN BENCANA DAERAH

Kode	Urusan/ Bidang Urusan/ Program/ Kegiatan/ Sub Kegiatan	Indikator Kinerja			Rencana Tahun 2023										Catatan Penting	Prakiraan Maju Rencana Tahun 2024				
		Capaian Program	Keluaran Sub Kegiatan	Hasil Kegiatan	Lokasi Output Kegiatan	Target Capaian Kinerja						Pagu Indikatif (Rp.)		Sumber Dana		Target Capaian Kinerja		Kebutuhan Dana/ Pagu Indikatif (Rp.)		
						Program		Keluaran Sub Kegiatan		Hasil Kegiatan		Sebelum	Sesudah			Sebelum	Sesudah		Tolok Ukur	Target
						Sebelum	Sesudah	Sebelum	Sesudah	Sebelum	Sesudah									
1.05.01.2.06.09	Penyelenggaraan Rapat Koordinasi dan Konsultasi SKPD	Persentase ketercapaian pelayanan umum dan kepegawaian perangkat daerah Persentase ketercapaian perencanaan, evaluasi kinerja OPD, dan keuangan perangkat daerah	Jumlah Laporan Penyelenggaraan Rapat Koordinasi dan Konsultasi SKPD	Jumlah pelayanan administrasi umum yang dilaksanakan	Kab. Magelang, Semua Kecamatan, Semua Kelurahan	100 % 100 %	100 % 100 %	52 Laporan	52 Laporan	7 jenis	7 jenis	45,000,000	71,160,000	Dana Transfer Umum - Dana Alokasi Umum	Persentase ketercapaian pelayanan umum dan kepegawaian perangkat daerah Persentase ketercapaian perencanaan, evaluasi kinerja OPD, dan keuangan perangkat daerah	100 % 100 %	50,000,000			
1.05.01.2.06.10	Penatausahaan Arsip Dinamis pada SKPD	Persentase ketercapaian pelayanan umum dan kepegawaian perangkat daerah Persentase ketercapaian perencanaan, evaluasi kinerja OPD, dan keuangan perangkat daerah	Jumlah Dokumen Penatausahaan Arsip Dinamis pada SKPD	Jumlah pelayanan administrasi umum yang dilaksanakan	Kab. Magelang, Semua Kecamatan, Semua Kelurahan	100 % 100 %	100 % 100 %	5 dokumen	5 dokumen	7 jenis	7 jenis	2,000,000	5,425,229	Dana Transfer Umum - Dana Alokasi Umum	Persentase ketercapaian pelayanan umum dan kepegawaian perangkat daerah Persentase ketercapaian perencanaan, evaluasi kinerja OPD, dan keuangan perangkat daerah	100 % 100 %	5,000,000			
1.05.01.2.07	Pengadaan Barang Milik Daerah Penunjang Urusan Pemerintah Daerah											0	70,519,500			71,000,000				
1.05.01.2.07.05	Pengadaan Mebel	Persentase ketercapaian pelayanan umum dan kepegawaian perangkat daerah Persentase ketercapaian perencanaan, evaluasi kinerja OPD, dan keuangan perangkat daerah	Jumlah Paket Mebel yang Disediakan	jumlah paket pengadaan	Semua Kab/Kota, Semua Kecamatan, Semua Kelurahan	100 % 100 %	100 % 100 %	1 Unit	3 Unit	1 paket	1 paket	0	7,860,000	Dana Transfer Umum-Dana Alokasi Umum	Persentase ketercapaian pelayanan umum dan kepegawaian perangkat daerah Persentase ketercapaian perencanaan, evaluasi kinerja OPD, dan keuangan perangkat daerah	100 % 100 %	40,000,000			

**Perubahan Program dan Kegiatan Perangkat Daerah
Kabupaten Magelang
Tahun 2023**

Unit Organisasi : 1.05.0.00.0.00.02.0000 BADAN PENANGGULANGAN BENCANA DAERAH
Sub Unit Organisasi : 1.05.0.00.0.00.02.0000 BADAN PENANGGULANGAN BENCANA DAERAH

Kode	Urusan/ Bidang Urusan/ Program/ Kegiatan/ Sub Kegiatan	Indikator Kinerja			Rencana Tahun 2023										Catatan Penting	Prakiraan Maju Rencana Tahun 2024				
		Capaian Program	Keluaran Sub Kegiatan	Hasil Kegiatan	Lokasi Output Kegiatan	Target Capaian Kinerja						Pagu Indikatif (Rp.)		Sumber Dana		Target Capaian Kinerja		Kebutuhan Dana/ Pagu Indikatif (Rp.)		
						Program		Keluaran Sub Kegiatan		Hasil Kegiatan		Sebelum	Sesudah			Sebelum	Sesudah		Tolok Ukur	Target
						Sebelum	Sesudah	Sebelum	Sesudah	Sebelum	Sesudah									
1 05 01 2.07 06	Pengadaan Peralatan dan Mesin Lainnya	Persentase ketercapaian pelayanan umum dan kepegawaian perangkat daerah Persentase ketercapaian perencanaan, evaluasi kinerja OPD, dan keuangan perangkat daerah	Jumlah Unit Peralatan dan Mesin Lainnya yang Disediakan	jumlah paket pengadaan	Kab. Magelang, Semua Kecamatan, Semua Kelurahan	100 % 100 %	100 % 100 %	1 paket	5 paket	1 paket	1 paket	0	62,659,500	Dana Transfer Umum-Dana Alokasi Umum	Persentase ketercapaian pelayanan umum dan kepegawaian perangkat daerah Persentase ketercapaian perencanaan, evaluasi kinerja OPD, dan keuangan perangkat daerah	100 % 100 %	31,000,000			
1 05 01 2.08	Penyediaan Jasa Penunjang Urusan Pemerintahan Daerah										140,500,000	82,864,000			97,179,000					
1 05 01 2.08 01	Penyediaan Jasa Surat Menyurat	Persentase ketercapaian pelayanan umum dan kepegawaian perangkat daerah Persentase ketercapaian perencanaan, evaluasi kinerja OPD, dan keuangan perangkat daerah	Jumlah Laporan Penyediaan Jasa Surat Menyurat	Jumlah pelayanan jasa penunjang urusan	Semua Kab/Kota, Semua Kecamatan, Semua Kelurahan Kab. Magelang, Semua Kecamatan, Semua Kelurahan	100 % 100 %	100 % 100 %	3200 Laporan	3200 Laporan	4 jenis	4 jenis	5,000,000	5,000,000	Dana Transfer Umum-Dana Alokasi Umum	Persentase ketercapaian pelayanan umum dan kepegawaian perangkat daerah Persentase ketercapaian perencanaan, evaluasi kinerja OPD, dan keuangan perangkat daerah	100 % 100 %	7,179,000			
1 05 01 2.08 02	Penyediaan Jasa Komunikasi, Sumber Daya Air dan Listrik	Persentase ketercapaian pelayanan umum dan kepegawaian perangkat daerah Persentase ketercapaian perencanaan, evaluasi kinerja OPD, dan keuangan perangkat daerah	Jumlah Laporan Penyediaan Jasa Komunikasi, Sumber Daya Air dan Listrik yang Disediakan	Jumlah pelayanan jasa penunjang urusan	Kab. Magelang, Semua Kecamatan, Semua Kelurahan	100 % 100 %	100 % 100 %	120 Laporan	120 Laporan	4 jenis	4 jenis	135,500,000	77,864,000	Dana Transfer Umum-Dana Alokasi Umum	Persentase ketercapaian pelayanan umum dan kepegawaian perangkat daerah Persentase ketercapaian perencanaan, evaluasi kinerja OPD, dan keuangan perangkat daerah	100 % 100 %	90,000,000			
1 05 01 2.09	Pemeliharaan Barang Milik Daerah Penunjang Urusan Pemerintahan Daerah										623,039,000	672,703,754			591,841,000					

**Perubahan Program dan Kegiatan Perangkat Daerah
Kabupaten Magelang
Tahun 2023**

Unit Organisasi : 1.05.0.00.0.00.02.0000 BADAN PENANGGULANGAN BENCANA DAERAH
Sub Unit Organisasi : 1.05.0.00.0.00.02.0000 BADAN PENANGGULANGAN BENCANA DAERAH

Kode	Urusan/ Bidang Urusan/ Program/ Kegiatan/ Sub Kegiatan	Indikator Kinerja			Rencana Tahun 2023										Catatan Penting	Prakiraan Maju Rencana Tahun 2024				
		Capaian Program	Keluaran Sub Kegiatan	Hasil Kegiatan	Lokasi Output Kegiatan	Target Capaian Kinerja						Pagu Indikatif (Rp.)		Sumber Dana		Target Capaian Kinerja		Kebutuhan Dana/ Pagu Indikatif (Rp.)		
						Program		Keluaran Sub Kegiatan		Hasil Kegiatan		Sebelum	Sesudah			Sebelum	Sesudah		Tolok Ukur	Target
						Sebelum	Sesudah	Sebelum	Sesudah	Sebelum	Sesudah									
1.05.01.2.09.02	Penyediaan Jasa Pemeliharaan, Biaya Pemeliharaan, Pajak dan Perizinan Kendaraan Dinas Operasional atau Lapangan	Persentase ketercapaian pelayanan umum dan kepegawaian perangkat daerah Persentase ketercapaian perencanaan, evaluasi kinerja OPD, dan keuangan perangkat daerah	Jumlah Kendaraan Dinas Operasional atau Lapangan yang Dipelihara dan dibayarkan Pajak dan Perizinannya	jumlah barang milik daerah penunjang urusan pemerintah daerah	Kab. Magelang, Semua Kecamatan, Semua Kelurahan	100 % 100 %	100 % 100 %	23 unit	23 unit	4 jenis	4 jenis	345,000,000	345,000,000	Dana Transfer Umum-Dana Alokasi Umum	Persentase ketercapaian pelayanan umum dan kepegawaian perangkat daerah Persentase ketercapaian perencanaan, evaluasi kinerja OPD, dan keuangan perangkat daerah	100 % 100 %	300,260,000			
1.05.01.2.09.05	Pemeliharaan Mebel	Persentase ketercapaian pelayanan umum dan kepegawaian perangkat daerah Persentase ketercapaian perencanaan, evaluasi kinerja OPD, dan keuangan perangkat daerah	Jumlah Mebel yang Dipelihara	jumlah barang milik daerah penunjang urusan pemerintah daerah	Kab. Magelang, Semua Kecamatan, Semua Kelurahan	100 % 100 %	100 % 100 %	30 unit	30 unit	4 jenis	4 jenis	3,875,000	4,075,000	Dana Transfer Umum-Dana Alokasi Umum	Persentase ketercapaian pelayanan umum dan kepegawaian perangkat daerah Persentase ketercapaian perencanaan, evaluasi kinerja OPD, dan keuangan perangkat daerah	100 % 100 %	3,875,000			
1.05.01.2.09.06	Pemeliharaan Peralatan dan Mesin Lainnya	Persentase ketercapaian pelayanan umum dan kepegawaian perangkat daerah Persentase ketercapaian perencanaan, evaluasi kinerja OPD, dan keuangan perangkat daerah	Jumlah Peralatan dan Mesin Lainnya yang Dipelihara	jumlah barang milik daerah penunjang urusan pemerintah daerah	Kab. Magelang, Semua Kecamatan, Semua Kelurahan	100 % 100 %	100 % 100 %	75 unit	75 unit	4 jenis	4 jenis	60,000,000	84,766,074	Dana Transfer Umum-Dana Alokasi Umum	Persentase ketercapaian pelayanan umum dan kepegawaian perangkat daerah Persentase ketercapaian perencanaan, evaluasi kinerja OPD, dan keuangan perangkat daerah	100 % 100 %	67,706,000			

**Perubahan Program dan Kegiatan Perangkat Daerah
Kabupaten Magelang
Tahun 2023**

Unit Organisasi : 1.05.0.00.0.00.02.0000 BADAN PENANGGULANGAN BENCANA DAERAH
Sub Unit Organisasi : 1.05.0.00.0.00.02.0000 BADAN PENANGGULANGAN BENCANA DAERAH

Kode	Urusan/ Bidang Urusan/ Program/ Kegiatan/ Sub Kegiatan	Indikator Kinerja			Rencana Tahun 2023										Catatan Penting	Prakiraan Maju Rencana Tahun 2024				
		Capaian Program	Keluaran Sub Kegiatan	Hasil Kegiatan	Lokasi Output Kegiatan	Target Capaian Kinerja						Pagu Indikatif (Rp.)		Sumber Dana		Target Capaian Kinerja		Kebutuhan Dana/ Pagu Indikatif (Rp.)		
						Program		Keluaran Sub Kegiatan		Hasil Kegiatan		Sebelum	Sesudah			Sebelum	Sesudah		Tolok Ukur	Target
						Sebelum	Sesudah	Sebelum	Sesudah	Sebelum	Sesudah									
1 05 01 2.09 09	Pemeliharaan/Rehabilitasi Gedung Kantor dan Bangunan Lainnya	Persentase ketercapaian pelayanan umum dan kepegawaian perangkat daerah Persentase ketercapaian perencanaan, evaluasi kinerja OPD, dan keuangan perangkat daerah	Jumlah Gedung Kantor dan Bangunan Lainnya yang Dipelihara/Direhabilitasi	jumlah barang milik daerah penunjang urusan pemerintah daerah	Kab. Magelang, Semua Kecamatan, Semua Kelurahan	100 % 100 %	100 % 100 %	5 unit	5 unit	4 jenis	4 jenis	214,164,000	238,862,680	Dana Transfer Umum-Dana Alokasi Umum	Persentase ketercapaian pelayanan umum dan kepegawaian perangkat daerah Persentase ketercapaian perencanaan, evaluasi kinerja OPD, dan keuangan perangkat daerah	100 % 100 %	220,000,000			
1 05 03	PROGRAM PENANGGULANGAN BENCANA											2,218,839,250	2,410,224,250		1,833,903,708					
1 05 03 2.01	Pelayanan Informasi Rawan Bencana Kabupaten/Kota											459,864,000	505,091,500		120,000,000					
1 05 03 2.01 01	Penyusunan Kajian Risiko Bencana Kabupaten/Kota	Persentase Pelayanan Informasi Rawan Bencana, Penataan Sistem Dasar Penanggulangan Bencana serta pelayanan pencegahan dan kesiapsiagaan terhadap bencana Persentase Pelayanan Penyelamatan dan Evakuasi Korban Bencana	Jumlah Dokumen Kajian Risiko Bencana yang Dilegalisasi	Persentase Pelayanan Informasi Rawan Bencana	Kab. Magelang, Semua Kecamatan, Semua Kelurahan	100 % 100 %	100 % 100 %	1 Dokumen	1 Dokumen	100 %	100 %	63,864,000	109,091,500	Dana Transfer Umum-Dana Alokasi Umum	Persentase Pelayanan Informasi Rawan Bencana, Penataan Sistem Dasar Penanggulangan Bencana serta pelayanan pencegahan dan kesiapsiagaan terhadap bencana Persentase Pelayanan Penyelamatan dan Evakuasi Korban Bencana	100 % 100 %	105,000,000			

**Perubahan Program dan Kegiatan Perangkat Daerah
Kabupaten Magelang
Tahun 2023**

Unit Organisasi : 1.05.0.00.0.00.02.0000 BADAN PENANGGULANGAN BENCANA DAERAH
Sub Unit Organisasi : 1.05.0.00.0.00.02.0000 BADAN PENANGGULANGAN BENCANA DAERAH

Kode	Urusan/ Bidang Urusan/ Program/ Kegiatan/ Sub Kegiatan	Indikator Kinerja			Rencana Tahun 2023										Catatan Penting	Prakiraan Maju Rencana Tahun 2024				
		Capaian Program	Keluaran Sub Kegiatan	Hasil Kegiatan	Lokasi Output Kegiatan	Target Capaian Kinerja						Pagu Indikatif (Rp.)		Sumber Dana		Target Capaian Kinerja		Kebutuhan Dana/ Pagu Indikatif (Rp.)		
						Program		Keluaran Sub Kegiatan		Hasil Kegiatan		Sebelum	Sesudah			Sebelum	Sesudah		Tolok Ukur	Target
						Sebelum	Sesudah	Sebelum	Sesudah	Sebelum	Sesudah									
1 05 03 2.01 02	Sosialisasi, Komunikasi, Informasi dan Edukasi (KIE) Rawan Bencana Kabupaten/Kota (Per Jenis Bencana)	Persentase Pelayanan Informasi Rawan Bencana, Penataan Sistem Dasar Penanggulangan Bencana serta pelayanan pencegahan dan kesiapsiagaan terhadap bencana Persentase Pelayanan Penyelamatan dan Evakuasi Korban Bencana	Jumlah Orang yang Mendapatkan Sosialisasi, Komunikasi, Informasi dan Edukasi (KIE) Rawan Bencana Kabupaten/Kota (Per Jenis Bencana) Secara Tatap Muka kepada Penduduk yang Tinggal di Daerah Rawan Bencana Sesuai Jenis Ancaman yang Ada di Kawasan Tempat Tinggalnya	Persentase Pelayanan Informasi Rawan Bencana	Kab. Magelang, Semua Kecamatan, Semua Kelurahan	100 % 100 %	100 % 100 %	35 Orang	35 Orang	100 %	100 %	396,000,000	396,000,000	Dana Transfer Umum-Dana Alokasi Umum	Persentase Pelayanan Informasi Rawan Bencana, Penataan Sistem Dasar Penanggulan gan Bencana serta pelayanan pencegahan dan kesiapsiagaan terhadap bencana Persentase Pelayanan Penyelamatan dan Evakuasi Korban Bencana	100 % 100 %	15,000,000			
1 05 03 2.02	Pelayanan Pencegahan dan Kesiapsiagaan Terhadap Bencana										117,258,500	208,438,500			95,833,000					
1 05 03 2.02 03	Pengendalian Operasi dan Penyediaan Sarana Prasarana Kesiapsiagaan Terhadap Bencana Kabupaten/Kota	Persentase Pelayanan Informasi Rawan Bencana, Penataan Sistim Dasar Penanggulangan Bencana serta Pelayanan Pencegahan dan Kesiapsiagaan terhadap bencana Persentase Pelayanan Penyelamatan dan Evakuasi Korban Bencana	Jumlah Dokumen Hasil Pengendalian Operasi dan Penyediaan Sarana Prasarana Kesiapsiagaan Terhadap Bencana Kabupaten/Kota	Persentase pelayanan pencegahan dan kesiapsiagaan terhadap bencana	Kab. Magelang, Semua Kecamatan, Semua Kelurahan	100 % 100 %	100 % 100 %	1 Dokumen	1 Dokumen	100 %	100 %	55,000,000	141,180,000	Dana Transfer Umum - Dana Alokasi Umum	Persentase Pelayanan Informasi Rawan Bencana, Penataan Sistim Dasar Penanggulan gan Bencana serta Pelayanan Pencegahan dan Kesiapsiagaan terhadap bencana Persentase Pelayanan Penyelamatan dan Evakuasi Korban Bencana	100 % 100 %	35,000,000			

**Perubahan Program dan Kegiatan Perangkat Daerah
Kabupaten Magelang
Tahun 2023**

Unit Organisasi : 1.05.0.00.0.00.02.0000 BADAN PENANGGULANGAN BENCANA DAERAH
Sub Unit Organisasi : 1.05.0.00.0.00.02.0000 BADAN PENANGGULANGAN BENCANA DAERAH

Kode	Urusan/ Bidang/ Kegiatan/ Sub Kegiatan	Indikator Kinerja			Rencana Tahun 2023										Catatan Penting	Prakiraan Maju Rencana Tahun 2024				
		Capaian Program	Keluaran Sub Kegiatan	Hasil Kegiatan	Lokasi Output Kegiatan	Target Capaian Kinerja						Pagu Indikatif (Rp.)		Sumber Dana		Target Capaian Kinerja		Kebutuhan Dana/ Pagu Indikatif (Rp.)		
						Program		Keluaran Sub Kegiatan		Hasil Kegiatan		Sebelum	Sesudah			Sebelum	Sesudah		Tolok Ukur	Target
						Sebelum	Sesudah	Sebelum	Sesudah	Sebelum	Sesudah									
1 05 03 2.02 04	Penyediaan Peralatan Perlindungan dan Kesiapsiagaan Terhadap Bencana	Persentase Pelayanan Informasi Rawan Bencana, Penataan Sistik Dasar Penanggulangan Bencana serta Pelayanan Pencegahan dan Kesiapsiagaan terhadap bencana Persentase Pelayanan Penyelamatan dan Evakuasi Korban Bencana	Jumlah Peralatan Penyelamatan Diri bagi Individu Warga Negara, Keluarga, maupun Petugas	Persentase pelayanan pencegahan dan kesiapsiagaan terhadap bencana	Kab. Magelang, Semua Kecamatan, Semua Kelurahan	100 % 100 %	100 % 100 %	60 Unit	60 Unit	100 %	100 %	27,100,000	32,100,000	Dana Transfer Umum-Dana Alokasi Umum	Persentase Pelayanan Informasi Rawan Bencana, Penataan Sistik Dasar Penanggulangan Bencana serta Pelayanan Pencegahan dan Kesiapsiagaan terhadap bencana Persentase Pelayanan Penyelamatan dan Evakuasi Korban Bencana	100 % 100 %	32,500,000			
1 05 03 2.02 08	Pengembangan Kapasitas Tim Reaksi Cepat (TRC) Bencana Kabupaten/Kota	Persentase Pelayanan Informasi Rawan Bencana, Penataan Sistik Dasar Penanggulangan Bencana serta Pelayanan Pencegahan dan Kesiapsiagaan terhadap bencana Persentase Pelayanan Penyelamatan dan Evakuasi Korban Bencana	Jumlah pengembangan kapasitas Tim Reaksi Cepat bencana yang terlaksana Jumlah Personil TRC yang Dikembangkan Kapasitas Teknis dan Manajerialnya	Persentase pelayanan pencegahan dan kesiapsiagaan terhadap bencana	Semua Kab/Kota, Semua Kecamatan, Semua Kelurahan	100 % 100 %	100 % 100 %	1 Laki-laki	1 kegiatan 26 Orang	100 %	100 %	35,158,500	35,158,500	Dana Transfer Umum-Dana Alokasi Umum	Persentase Pelayanan Informasi Rawan Bencana, Penataan Sistik Dasar Penanggulangan Bencana serta Pelayanan Pencegahan dan Kesiapsiagaan terhadap bencana Persentase Pelayanan Penyelamatan dan Evakuasi Korban Bencana	100 % 100 %	28,333,000			
1 05 03 2.03	Pelayanan Penyelamatan dan Evakuasi Korban Bencana											1,365,377,822	1,424,817,822			1,454,146,000				

**Perubahan Program dan Kegiatan Perangkat Daerah
Kabupaten Magelang
Tahun 2023**

Unit Organisasi : 1.05.0.00.0.00.02.0000 BADAN PENANGGULANGAN BENCANA DAERAH
Sub Unit Organisasi : 1.05.0.00.0.00.02.0000 BADAN PENANGGULANGAN BENCANA DAERAH

Kode	Urusan/ Bidang/ Urusan/ Program/ Kegiatan/ Sub Kegiatan	Indikator Kinerja			Rencana Tahun 2023										Catatan Penting	Prakiraan Maju Rencana Tahun 2024		
		Capaian Program	Keluaran Sub Kegiatan	Hasil Kegiatan	Lokasi Output Kegiatan	Target Capaian Kinerja						Pagu Indikatif (Rp.)		Sumber Dana		Target Capaian Kinerja		Kebutuhan Dana/ Pagu Indikatif (Rp.)
						Program		Keluaran Sub Kegiatan		Hasil Kegiatan		Sebelum	Sesudah			Tolok Ukur	Target	
						Sebelum	Sesudah	Sebelum	Sesudah	Sebelum	Sesudah							
1.05.03.2.03.02	Respon Cepat Darurat Bencana Kabupaten/Kota	Persentase Pelayanan Informasi Rawan Bencana, Penataan Sistim Dasar Penanggulangan Bencana serta Pelayanan Pencegahan dan Kesiapsiagaan terhadap bencana Persentase Pelayanan Penyelamatan dan Evakuasi Korban Bencana	Jumlah Dokumen SK Penetapan Status Darurat Bencana dan SKPDB yang Ditetapkan Paling Lama 1x24 Jam berdasarkan Hasil Dokumen Laporan Kaji Cepat	Persentase pelayanan penyelamatan dan evakuasi korban bencana	Kab. Magelang, Semua Kecamatan, Semua Kelurahan	100 % 100 %	100 % 100 %	4 Dokumen	4 Dokumen	100 %	100 %	254,142,000	254,142,000	Dana Transfer Umum - Dana Alokasi Umum	Persentase Pelayanan Informasi Rawan Bencana, Penataan Sistim Dasar Penanggulangan Bencana serta Pelayanan Pencegahan dan Kesiapsiagaan terhadap bencana Persentase Pelayanan Penyelamatan dan Evakuasi Korban Bencana	100 % 100 %	254,142,000	
1.05.03.2.03.03	Pencarian, Pertolongan dan Evakuasi Korban Bencana Kabupaten/Kota	Persentase Pelayanan Informasi Rawan Bencana, Penataan Sistim Dasar Penanggulangan Bencana serta Pelayanan Pencegahan dan Kesiapsiagaan terhadap bencana Persentase Pelayanan Penyelamatan dan Evakuasi Korban Bencana	Jumlah Korban yang Berhasil Ditemukan, Ditolong, dan Dievakuasi Per Jenis Kejadian Bencana	Persentase pelayanan penyelamatan dan evakuasi korban bencana	Kab. Magelang, Semua Kecamatan, Semua Kelurahan	100 % 100 %	100 % 100 %	174 orang	174 orang	100 %	100 %	576,181,580	576,181,580	Dana Transfer Umum - Dana Alokasi Umum	Persentase Pelayanan Informasi Rawan Bencana, Penataan Sistim Dasar Penanggulangan Bencana serta Pelayanan Pencegahan dan Kesiapsiagaan terhadap bencana Persentase Pelayanan Penyelamatan dan Evakuasi Korban Bencana	100 % 100 %	713,000,000	

**Perubahan Program dan Kegiatan Perangkat Daerah
Kabupaten Magelang
Tahun 2023**

Unit Organisasi : 1.05.0.00.0.00.02.0000 BADAN PENANGGULANGAN BENCANA DAERAH
Sub Unit Organisasi : 1.05.0.00.0.00.02.0000 BADAN PENANGGULANGAN BENCANA DAERAH

Kode	Urusan/ Bidang/ Urusan/ Program/ Kegiatan/ Sub Kegiatan	Indikator Kinerja			Rencana Tahun 2023										Catatan Penting	Prakiraan Maju Rencana Tahun 2024		
		Capaian Program	Keluaran Sub Kegiatan	Hasil Kegiatan	Lokasi Output Kegiatan	Target Capaian Kinerja						Pagu Indikatif (Rp.)		Sumber Dana		Target Capaian Kinerja		Kebutuhan Dana/ Pagu Indikatif (Rp.)
						Program		Keluaran Sub Kegiatan		Hasil Kegiatan		Sebelum	Sesudah			Tolok Ukur	Target	
						Sebelum	Sesudah	Sebelum	Sesudah	Sebelum	Sesudah							
1.05.03.2.03.04	Penyediaan Logistik Penyelamatan dan Evakuasi Korban Bencana Kabupaten/Kota	Persentase Pelayanan Informasi Rawan Bencana, Penataan Sistim Dasar Penanggulangan Bencana serta Pelayanan Pencegahan dan Kesiapsiagaan terhadap bencana Persentase Pelayanan Penyelamatan dan Evakuasi Korban Bencana	Jumlah pemenuhan kebutuhan dasar korban bencana	Persentase pelayanan penyelamatan dan evakuasi korban bencana	Kab. Magelang, Semua Kecamatan, Semua Kelurahan	100 % 100 %	100 % 100 %	450 Orang	450 Orang	100 %	100 %	535,054,242	594,494,242	Dana Transfer Umum - Dana Alokasi Umum	Persentase Pelayanan Informasi Rawan Bencana, Penataan Sistim Dasar Penanggulangan Bencana serta Pelayanan Pencegahan dan Kesiapsiagaan terhadap bencana Persentase Pelayanan Penyelamatan dan Evakuasi Korban Bencana	100 % 100 %	487,004,000	
1.05.03.2.04	Penataan Sistem Dasar Penanggulangan Bencana											276,338,928	271,876,428				163,924,708	
1.05.03.2.04.04	Pengelolaan dan Pemanfaatan Sistem Informasi Kebencanaan	Persentase Pelayanan Informasi Rawan Bencana, Penataan Sistim Dasar Penanggulangan Bencana serta Pelayanan Pencegahan dan Kesiapsiagaan terhadap bencana Persentase Pelayanan Penyelamatan dan Evakuasi Korban Bencana	Jumlah Data dan Informasi yang tersedia Jumlah Pengelolaan dan Pemanfaatan Sistem Informasi Kebencanaan	Persentase pelayanan pencegahan dan kesiapsiagaan terhadap bencana	Kab. Magelang, Semua Kecamatan, Semua Kelurahan	100 % 100 %	100 % 100 %	0 Dokumen 1 aplikasi	12 Dokumen 1 aplikasi	100 %	100 %	179,414,220	174,951,720	Dana Transfer Umum-Dana Alokasi Umum	Persentase Pelayanan Informasi Rawan Bencana, Penataan Sistim Dasar Penanggulangan Bencana serta Pelayanan Pencegahan dan Kesiapsiagaan terhadap bencana Persentase Pelayanan Penyelamatan dan Evakuasi Korban Bencana	100 % 100 %	67,000,000	

**Perubahan Program dan Kegiatan Perangkat Daerah
Kabupaten Magelang
Tahun 2023**

Unit Organisasi : 1.05.0.00.0.00.02.0000 BADAN PENANGGULANGAN BENCANA DAERAH
Sub Unit Organisasi : 1.05.0.00.0.00.02.0000 BADAN PENANGGULANGAN BENCANA DAERAH

Kode	Urusan/ Bidang/ Kegiatan/ Sub Kegiatan	Indikator Kinerja			Rencana Tahun 2023										Catatan Penting	Prakiraan Maju Rencana Tahun 2024		
		Capaian Program	Keluaran Sub Kegiatan	Hasil Kegiatan	Lokasi Output Kegiatan	Target Capaian Kinerja						Pagu Indikatif (Rp.)		Sumber Dana		Target Capaian Kinerja		Kebutuhan Dana/ Pagu Indikatif (Rp.)
						Program		Keluaran Sub Kegiatan		Hasil Kegiatan		Sebelum	Sesudah			Tolok Ukur	Target	
						Sebelum	Sesudah	Sebelum	Sesudah	Sebelum	Sesudah							
1.05.03.2.04.06	Penanganan Pascabencana Kabupaten/Kota	Persentase Pelayanan Informasi Rawan Bencana, Penataan Sistim Dasar Penanggulangan Bencana serta Pelayanan Pencegahan dan Kesiapsiagaan terhadap bencana Persentase Pelayanan Penyelamatan dan Evakuasi Korban Bencana	Jumlah Penyusunan Jitupasna Jumlah rehabilitasi sektor-sektor terdampak bencana	Persentase pelayanan pencegahan dan kesiapsiagaan terhadap bencana	Kab. Magelang, Semua Kecamatan, Semua Kelurahan	100 % 100 %	100 % 100 %	1 Dokumen 1 kali	1 Dokumen 1 kali	100 % 100 %	100 % 100 %	96,924,708 96,924,708	96,924,708 96,924,708	Dana Transfer Umum-Dana Alokasi Umum	Persentase Pelayanan Informasi Rawan Bencana, Penataan Sistim Dasar Penanggulangan Bencana serta Pelayanan Pencegahan dan Kesiapsiagaan terhadap bencana Persentase Pelayanan Penyelamatan dan Evakuasi Korban Bencana	100 % 100 %	100 % 100 %	96,924,708
TOTAL												6,055,034,250	6,304,923,735			5,720,787,708		

**Perubahan Program dan Kegiatan Perangkat Daerah
Kabupaten Magelang
Tahun 2023**

Unit Organisasi : 1.06.2.14.2.08.01.0000 DINAS SOSIAL, PENGENDALIAN PENDUDUK, KELUARGA BERENCANA, PEMBERDAYAAN PEREMPUAN DAN PERLINDUNGAN ANAK

Sub Unit Organisasi : 1.06.2.14.2.08.01.0000 DINAS SOSIAL, PENGENDALIAN PENDUDUK, KELUARGA BERENCANA, PEMBERDAYAAN PEREMPUAN DAN PERLINDUNGAN ANAK

Kode	Urusan/ Bidang Urusan/ Program/ Kegiatan/ Sub Kegiatan	Indikator Kinerja			Rencana Tahun 2023								Catatan Penting	Prakiraan Maju Rencana Tahun 2024							
		Capaian Program	Keluaran Sub Kegiatan	Hasil Kegiatan	Lokasi Output Kegiatan	Target Capaian Kinerja						Pagu Indikatif (Rp.)		Sumber Dana	Target Capaian Kinerja		Kebutuhan Dana/ Pagu Indikatif (Rp.)				
						Program		Keluaran Sub Kegiatan		Hasil Kegiatan					Tolok Ukur	Target					
						Sebelum	Sesudah	Sebelum	Sesudah	Sebelum	Sesudah	Sebelum						Sesudah			
1		URUSAN PEMERINTAHAN WAJIB YANG BERKAITAN DENGAN PELAYANAN DASAR																			
1	06	URUSAN PEMERINTAHAN BIDANG SOSIAL											17,881,011,580	18,838,965,426		15,457,599,865					
1	06	01	PROGRAM PENUNJANG URUSAN PEMERINTAHAN DAERAH KABUPATEN/KOTA											5,830,188,200	5,345,563,609		7,426,782,547				
1	06	01	2.01	Perencanaan, Penganggaran, dan Evaluasi Kinerja Perangkat Daerah											15,500,000	15,500,000		20,000,000			
1	06	01	2.01	01	Penyusunan Dokumen Perencanaan Perangkat Daerah	Persentase ketercapaian perencanaan, evaluasi kinerja OPD, dan keuangan perangkat daerah	Jumlah Dokumen Perencanaan Perangkat Daerah	Cakupan Penanganan PMKS	Kab. Magelang, Semua Kecamatan, Semua Kelurahan	100 %	100 %	2 Dokumen	2 Dokumen	49.21 %	49.21 %	7,500,000	7,500,000	Dana Transfer Umum-Dana Alokasi Umum	Persentase ketercapaian perencanaan, evaluasi kinerja OPD, dan keuangan perangkat daerah	100 %	10,000,000
1	06	01	2.01	06	Koordinasi dan Penyusunan Laporan Capaian Kinerja dan Ikhtisar Realisasi Kinerja SKPD	Persentase ketercapaian perencanaan, evaluasi kinerja OPD, dan keuangan perangkat daerah	Jumlah Laporan Capaian Kinerja dan Ikhtisar Realisasi Kinerja SKPD dan Laporan Hasil Koordinasi Penyusunan Laporan Capaian Kinerja dan Ikhtisar Realisasi Kinerja SKPD	Cakupan Penanganan PMKS	Kab. Magelang, Semua Kecamatan, Semua Kelurahan	100 %	100 %	24 Laporan	24 Laporan	49.21 %	49.21 %	8,000,000	8,000,000	Dana Transfer Umum-Dana Alokasi Umum	Persentase ketercapaian perencanaan, evaluasi kinerja OPD, dan keuangan perangkat daerah	100 %	10,000,000
1	06	01	2.02	Administrasi Keuangan Perangkat Daerah											5,003,855,672	4,435,057,241		6,181,782,547			
1	06	01	2.02	01	Penyediaan Gaji dan Tunjangan ASN	Persentase ketercapaian perencanaan, evaluasi kinerja OPD, dan keuangan perangkat daerah	Jumlah Orang yang Menerima Gaji dan Tunjangan ASN	Cakupan Penanganan PMKS	Kab. Magelang, Semua Kecamatan, Semua Kelurahan	100 %	100 %	51 Orang/bulan	51 Orang/bulan	49.21 %	49.21 %	4,971,855,672	4,382,932,241	Dana Transfer Umum-Dana Alokasi Umum	Persentase ketercapaian perencanaan, evaluasi kinerja OPD, dan keuangan perangkat daerah	100 %	6,126,782,547
1	06	01	2.02	03	Pelaksanaan Penatausahaan dan Pengujian/Verifikasi Keuangan SKPD	Persentase ketercapaian perencanaan, evaluasi kinerja OPD, dan keuangan perangkat daerah	Jumlah Dokumen Penatausahaan dan Pengujian/Verifikasi Keuangan SKPD	Cakupan Penanganan PMKS	Kab. Magelang, Semua Kecamatan, Semua Kelurahan	100 %	100 %	13 Dokumen	13 Dokumen	49.21 %	49.21 %	32,000,000	52,125,000	Dana Transfer Umum-Dana Alokasi Umum	Persentase ketercapaian perencanaan, evaluasi kinerja OPD, dan keuangan perangkat daerah	100 %	55,000,000
1	06	01	2.05	Administrasi Kepegawaian Perangkat Daerah											125,000,000	125,000,000		125,000,000			
1	06	01	2.05	05	Monitoring, Evaluasi, dan Penilaian Kinerja Pegawai	Persentase ketercapaian pelayanan umum dan kepegawaian perangkat daerah	Jumlah Dokumen Monitoring, Evaluasi, dan Penilaian Kinerja Pegawai	Cakupan penanganan PMKS	Kab. Magelang, Semua Kecamatan, Semua Kelurahan	100 %	100 %	1 Dokumen	1 Dokumen	49.21 %	49.21 %	125,000,000	125,000,000	Dana Transfer Umum-Dana Alokasi Umum	Persentase ketercapaian pelayanan umum dan kepegawaian perangkat daerah	100 %	125,000,000
1	06	01	2.06	Administrasi Umum Perangkat Daerah											80,000,000	80,000,000		100,000,000			

**Perubahan Program dan Kegiatan Perangkat Daerah
Kabupaten Magelang
Tahun 2023**

Unit Organisasi : 1.06.2.14.2.08.01.0000 DINAS SOSIAL, PENGENDALIAN PENDUDUK, KELUARGA BERENCANA, PEMBERDAYAAN PEREMPUAN DAN PERLINDUNGAN ANAK

Sub Unit Organisasi : 1.06.2.14.2.08.01.0000 DINAS SOSIAL, PENGENDALIAN PENDUDUK, KELUARGA BERENCANA, PEMBERDAYAAN PEREMPUAN DAN PERLINDUNGAN ANAK

Kode	Urusan/ Bidang Urusan/ Program/ Kegiatan/ Sub Kegiatan	Indikator Kinerja			Rencana Tahun 2023								Catatan Penting	Prakiraan Maju Rencana Tahun 2024				
		Capaian Program	Keluaran Sub Kegiatan	Hasil Kegiatan	Lokasi Output Kegiatan	Target Capaian Kinerja						Pagu Indikatif (Rp.)		Sumber Dana	Target Capaian Kinerja		Kebutuhan Dana/ Pagu Indikatif (Rp.)	
						Program		Keluaran Sub Kegiatan		Hasil Kegiatan					Tolok Ukur	Target		
						Sebelum	Sesudah	Sebelum	Sesudah	Sebelum	Sesudah	Sebelum						Sesudah
1.06.01.2.06.09	Penyelenggaraan Rapat Koordinasi dan Konsultasi SKPD	Persentase ketercapaian pelayanan umum dan kepegawaian perangkat daerah	Jumlah Laporan Penyelenggaraan Rapat Koordinasi dan Konsultasi SKPD	Cakupan Penanganan PMKS	Kab. Magelang, Semua Kecamatan, Semua Kelurahan	100 %	100 %	170 Laporan	170 Laporan	49.21 %	49.21 %	80,000,000	80,000,000	Dana Transfer Umum-Dana Alokasi Umum	Persentase ketercapaian pelayanan umum dan kepegawaian perangkat daerah	100 %	100,000,000	
1.06.01.2.07	Pengadaan Barang Milik Daerah Penunjang Urusan Pemerintah Daerah											0	42,000,000			0		
1.06.01.2.07.06	Pengadaan Peralatan dan Mesin Lainnya		Jumlah Unit Peralatan dan Mesin Lainnya yang Disediakan		Kab. Magelang, Semua Kecamatan, Semua Kelurahan				6 Unit			0	42,000,000	Dana Transfer Umum-Dana Alokasi Umum			0	
1.06.01.2.08	Penyediaan Jasa Penunjang Urusan Pemerintahan Daerah											83,098,560	83,098,560			120,000,000		
1.06.01.2.08.01	Penyediaan Jasa Surat Menyurat	Persentase ketercapaian pelayanan umum dan kepegawaian perangkat daerah	Jumlah Laporan Penyediaan Jasa Surat Menyurat	Cakupan Penanganan PMKS	Kab. Magelang, Semua Kecamatan, Semua Kelurahan	100 %	100 %	12 Laporan	12 Laporan	49.21 %	49.21 %	30,498,560	30,498,560	Dana Transfer Umum-Dana Alokasi Umum	Persentase ketercapaian pelayanan umum dan kepegawaian perangkat daerah	100 %	40,000,000	
1.06.01.2.08.02	Penyediaan Jasa Komunikasi, Sumber Daya Air dan Listrik	Persentase ketercapaian pelayanan umum dan kepegawaian perangkat daerah	Jumlah Laporan Penyediaan Jasa Komunikasi, Sumber Daya Air dan Listrik yang Disediakan	Cakupan Penanganan PMKS	Kab. Magelang, Semua Kecamatan, Semua Kelurahan	100 %	100 %	108 Laporan	108 Laporan	49.21 %	49.21 %	52,600,000	52,600,000	Dana Transfer Umum-Dana Alokasi Umum	Persentase ketercapaian pelayanan umum dan kepegawaian perangkat daerah	100 %	80,000,000	
1.06.01.2.09	Pemeliharaan Barang Milik Daerah Penunjang Urusan Pemerintahan Daerah											522,733,968	564,907,808			880,000,000		
1.06.01.2.09.02	Penyediaan Jasa Pemeliharaan, Biaya Pemeliharaan, Pajak dan Perizinan Kendaraan Dinas Operasional atau Lapangan	Persentase ketercapaian pelayanan umum dan kepegawaian perangkat daerah	Jumlah Kendaraan Dinas Operasional atau Lapangan yang Dipelihara dan dibayarkan Pajak dan Perizinannya	Cakupan Penanganan PMKS	Kab. Magelang, Semua Kecamatan, Semua Kelurahan	100 %	100 %	123 Unit	123 Unit	49.21 %	49.21 %	277,733,968	277,733,968	Dana Transfer Umum-Dana Alokasi Umum	Persentase ketercapaian pelayanan umum dan kepegawaian perangkat daerah	100 %	350,000,000	
1.06.01.2.09.06	Pemeliharaan Peralatan dan Mesin Lainnya	Persentase ketercapaian pelayanan umum dan kepegawaian perangkat daerah	Jumlah Peralatan dan Mesin Lainnya yang Dipelihara	Cakupan Penanganan PMKS	Kab. Magelang, Semua Kecamatan, Semua Kelurahan	100 %	100 %	24 Unit	24 Unit	49.21 %	49.21 %	20,000,000	20,000,000	Dana Transfer Umum-Dana Alokasi Umum	Persentase ketercapaian pelayanan umum dan kepegawaian perangkat daerah	100 %	30,000,000	
1.06.01.2.09.10	Pemeliharaan/Rehabilitasi Sarana dan Prasarana Gedung Kantor atau Bangunan Lainnya	Persentase ketercapaian pelayanan umum dan kepegawaian perangkat daerah	Jumlah Sarana dan Prasarana Gedung Kantor atau Bangunan Lainnya yang Dipelihara/Direhabilitasi	Cakupan Penanganan PMKS	Kab. Magelang, Semua Kecamatan, Semua Kelurahan	100 %	100 %	3 Unit	3 Unit	49.21 %	49.21 %	225,000,000	267,173,840	Dana Transfer Umum-Dana Alokasi Umum	Persentase ketercapaian pelayanan umum dan kepegawaian perangkat daerah	100 %	500,000,000	

**Perubahan Program dan Kegiatan Perangkat Daerah
Kabupaten Magelang
Tahun 2023**

Unit Organisasi : 1.06.2.14.2.08.01.0000 DINAS SOSIAL, PENGENDALIAN PENDUDUK, KELUARGA BERENCANA, PEMBERDAYAAN PEREMPUAN DAN PERLINDUNGAN ANAK

Sub Unit Organisasi : 1.06.2.14.2.08.01.0000 DINAS SOSIAL, PENGENDALIAN PENDUDUK, KELUARGA BERENCANA, PEMBERDAYAAN PEREMPUAN DAN PERLINDUNGAN ANAK

Kode	Urusan/ Bidang Urusan/ Program/ Kegiatan/ Sub Kegiatan	Indikator Kinerja			Rencana Tahun 2023								Catatan Penting	Prakiraan Maju Rencana Tahun 2024				
		Capaian Program	Keluaran Sub Kegiatan	Hasil Kegiatan	Lokasi Output Kegiatan	Target Capaian Kinerja						Pagu Indikatif (Rp.)		Sumber Dana	Target Capaian Kinerja		Kebutuhan Dana/ Pagu Indikatif (Rp.)	
						Program		Keluaran Sub Kegiatan		Hasil Kegiatan					Tolok Ukur	Target		
						Sebelum	Sesudah	Sebelum	Sesudah	Sebelum	Sesudah	Sebelum						Sesudah
1 06 02		PROGRAM PEMBERDAYAAN SOSIAL												260,000,000	236,552,500		300,000,000	
1 06 02 2.03		Pengembangan Potensi Sumber Kesejahteraan Sosial Daerah Kabupaten/Kota												260,000,000	236,552,500		300,000,000	
1 06 02 2.03 01	Peningkatan Kemampuan Potensi Pekerja Sosial Masyarakat Kewenangan Kabupaten/Kota	Persentase PSKS yang melaksanakan Usaha Kesejahteraan Sosial (UKS)	Jumlah Orang Mendapat Peningkatan Kapasitas Pekerja Sosial Masyarakat Kewenangan Kabupaten/Kota	Cakupan penanganan PMKS	Kab. Magelang, Semua Kecamatan, Semua Kelurahan	10,1 %	10,1 %	100 Orang	100 Orang	49.21 %	49.21 %	30,000,000	6,552,500	Dana Transfer Umum-Dana Alokasi Umum		Persentase PSKS yang melaksanakan Usaha Kesejahteraan Sosial (UKS)	10,1 %	50,000,000
1 06 02 2.03 02	Peningkatan Kemampuan Potensi Tenaga Kesejahteraan Sosial Kecamatan Kewenangan Kabupaten/Kota	Persentase PSKS yang melaksanakan Usaha Kesejahteraan Sosial (UKS)	Jumlah Tenaga Kesejahteraan Sosial Kecamatan Kewenangan Kabupaten/Kota yang Meningkatkan Kapasitasnya Kewenangan Kabupaten/Kota	Cakupan penanganan PMKS	Kab. Magelang, Semua Kecamatan, Semua Kelurahan	10,1 %	10,1 %	21 Orang	21 Orang	49.21 %	49.21 %	200,000,000	200,000,000	Dana Transfer Umum-Dana Alokasi Umum		Persentase PSKS yang melaksanakan Usaha Kesejahteraan Sosial (UKS)	10,1 %	200,000,000
1 06 02 2.03 04	Peningkatan Kemampuan Potensi Sumber Kesejahteraan Sosial Kelembagaan Masyarakat Kewenangan Kabupaten/Kota	Persentase PSKS yang melaksanakan Usaha Kesejahteraan Sosial (UKS)	Jumlah Lembaga Kesejahteraan Sosial yang Meningkatkan Kapasitasnya Kewenangan Kabupaten/Kota	Cakupan penanganan PMKS	Kab. Magelang, Semua Kecamatan, Semua Kelurahan	10,1 %	10,1 %	42 Lembaga	42 Lembaga	49.21 %	49.21 %	30,000,000	30,000,000	Dana Transfer Umum-Dana Alokasi Umum		Persentase PSKS yang melaksanakan Usaha Kesejahteraan Sosial (UKS)	10,1 %	50,000,000
1 06 04		PROGRAM REHABILITASI SOSIAL												3,515,014,780	3,581,212,280		6,655,817,318	
1 06 04 2.01		Rehabilitasi Sosial Dasar Penyandang Disabilitas Terlantar, Anak Terlantar, Lanjut Usia Terlantar, serta Gelandangan Pengemis di Luar Panti Sosial												3,325,014,780	3,391,212,280		6,520,817,318	
1 06 04 2.01 03	Penyediaan Alat Bantu	Persentase Penyandang Disabilitas terlantar, Anak terlantar, Lanjut Usia terlantar, dan Gelandangan dan Pengemis yang terpenuhi kebutuhan dasarnya di luar panti**	Jumlah Orang yang Mendapatkan Alat Bantu dan Alat Bantu Peraga Sesuai kebutuhan Kewenangan Kabupaten/Kota	Cakupan Penanganan PMKS	Kab. Magelang, Semua Kecamatan, Semua Kelurahan	100 %	100 %	164 Orang	164 Orang	49.21 %	49.21 %	578,500,000	580,100,000	Dana Transfer Umum-Dana Alokasi Umum		Persentase Penyandang Disabilitas terlantar, Anak terlantar, Lanjut Usia terlantar, dan Gelandangan dan Pengemis yang terpenuhi kebutuhan dasarnya di luar panti**	100 %	210,000,000

**Perubahan Program dan Kegiatan Perangkat Daerah
Kabupaten Magelang
Tahun 2023**

Unit Organisasi : 1.06.2.14.2.08.01.0000 DINAS SOSIAL, PENGENDALIAN PENDUDUK, KELUARGA BERENCANA, PEMBERDAYAAN PEREMPUAN DAN PERLINDUNGAN ANAK

Sub Unit Organisasi : 1.06.2.14.2.08.01.0000 DINAS SOSIAL, PENGENDALIAN PENDUDUK, KELUARGA BERENCANA, PEMBERDAYAAN PEREMPUAN DAN PERLINDUNGAN ANAK

Kode	Urusan/ Bidang Urusan/ Program/ Kegiatan/ Sub Kegiatan	Indikator Kinerja			Rencana Tahun 2023								Catatan Penting	Prakiraan Maju Rencana Tahun 2024				
		Capaian Program	Keluaran Sub Kegiatan	Hasil Kegiatan	Lokasi Output Kegiatan	Target Capaian Kinerja				Pagu Indikatif (Rp.)		Sumber Dana		Target Capaian Kinerja		Kebutuhan Dana/ Pagu Indikatif (Rp.)		
						Program		Keluaran Sub Kegiatan		Hasil Kegiatan				Sebelum	Sesudah		Tolok Ukur	Target
						Sebelum	Sesudah	Sebelum	Sesudah	Sebelum	Sesudah							
1.06.04.2.01.04	Pemberian Pelayanan Reunifikasi Keluarga	Persentase Penyandang Disabilitas terlantar, Anak terlantar, Lanjut Usia terlantar, dan Gelandangan dan Pengemis yang terpenuhi kebutuhan dasarnya di luar panti**	Jumlah Orang yang Mendapatkan Pelayanan Reunifikasi Keluarga Kewenangan Kabupaten/Kota	Cakupan Penanganan PMKS	Kab. Magelang, Semua Kecamatan, Semua Kelurahan	100 %	100 %	30 Orang	30 Orang	49.21 %	49.21 %	15,000,000	7,000,000	Dana Transfer Umum-Dana Alokasi Umum	Persentase Penyandang Disabilitas terlantar, Anak terlantar, Lanjut Usia terlantar, dan Gelandangan dan Pengemis yang terpenuhi kebutuhan dasarnya di luar panti**	100 %	15,000,000	
1.06.04.2.01.05	Pemberian Bimbingan Fisik, Mental, Spiritual, dan Sosial	Persentase Penyandang Disabilitas terlantar, Anak terlantar, Lanjut Usia terlantar, dan Gelandangan dan Pengemis yang terpenuhi kebutuhan dasarnya di luar panti**	Jumlah Peserta Bimbingan Fisik, Mental, Spiritual dan Sosial Kewenangan Kabupaten/Kota	Cakupan Penanganan PMKS	Kab. Magelang, Semua Kecamatan, Semua Kelurahan	100 %	100 %	741 Orang	741 Orang	49.21 %	49.21 %	2,437,309,500	2,457,309,500	Dana Transfer Umum-Dana Alokasi Umum	Persentase Penyandang Disabilitas terlantar, Anak terlantar, Lanjut Usia terlantar, dan Gelandangan dan Pengemis yang terpenuhi kebutuhan dasarnya di luar panti**	100 %	6,195,817,318	
1.06.04.2.01.06	Pemberian Bimbingan Sosial kepada Keluarga Penyandang Disabilitas Terlantar, Anak Terlantar, Lanjut Usia Terlantar, serta Gelandangan Pengemis dan Masyarakat	Persentase Penyandang Disabilitas terlantar, Anak terlantar, Lanjut Usia terlantar, dan Gelandangan dan Pengemis yang terpenuhi kebutuhan dasarnya di luar panti**	Jumlah Peserta Bimbingan Sosial kepada Keluarga Penyandang Disabilitas Terlantar, Anak Terlantar, Lanjut Usia Terlantar, serta Gelandangan Pengemis dan Masyarakat Kewenangan Kabupaten/Kota	Cakupan Penanganan PMKS	Kab. Magelang, Semua Kecamatan, Semua Kelurahan	100 %	100 %	110 Orang	110 Orang	49.21 %	49.21 %	80,000,000	86,400,000	Dana Transfer Umum-Dana Alokasi Umum	Persentase Penyandang Disabilitas terlantar, Anak terlantar, Lanjut Usia terlantar, dan Gelandangan dan Pengemis yang terpenuhi kebutuhan dasarnya di luar panti**	100 %	70,000,000	

**Perubahan Program dan Kegiatan Perangkat Daerah
Kabupaten Magelang
Tahun 2023**

Unit Organisasi : 1.06.2.14.2.08.01.0000 DINAS SOSIAL, PENGENDALIAN PENDUDUK, KELUARGA BERENCANA, PEMBERDAYAAN PEREMPUAN DAN PERLINDUNGAN ANAK

Sub Unit Organisasi : 1.06.2.14.2.08.01.0000 DINAS SOSIAL, PENGENDALIAN PENDUDUK, KELUARGA BERENCANA, PEMBERDAYAAN PEREMPUAN DAN PERLINDUNGAN ANAK

Kode	Urusan/ Bidang Urusan/ Program/ Kegiatan/ Sub Kegiatan	Indikator Kinerja			Rencana Tahun 2023										Catatan Penting	Prakiraan Maju Rencana Tahun 2024				
		Capaian Program	Keluaran Sub Kegiatan	Hasil Kegiatan	Lokasi Output Kegiatan	Target Capaian Kinerja						Pagu Indikatif (Rp.)		Sumber Dana		Target Capaian Kinerja		Kebutuhan Dana/ Pagu Indikatif (Rp.)		
						Program		Keluaran Sub Kegiatan		Hasil Kegiatan		Sebelum	Sesudah			Sebelum	Sesudah		Tolok Ukur	Target
						Sebelum	Sesudah	Sebelum	Sesudah	Sebelum	Sesudah									
1.06.04.2.01.10	Pemberian Layanan Kedaruratan	Persentase Penyandang Disabilitas terlantar, Anak terlantar, Lanjut Usia terlantar, dan Gelandangan dan Pengemis yang terpenuhi kebutuhan dasarnya di luar panti**	Jumlah Orang yang Mendapatkan Pelayanan Kedaruratan Kewenangan Kabupaten/Kota	Cakupan Penanganan PMKS	Kab. Magelang, Semua Kecamatan, Semua Kelurahan	100 %	100 %	25 Orang	25 Orang	49.21 %	49.21 %	199,205,280	245,402,780	Dana Transfer Umum-Dana Alokasi Umum	Persentase Penyandang Disabilitas terlantar, Anak terlantar, Lanjut Usia terlantar, dan Gelandangan dan Pengemis yang terpenuhi kebutuhan dasarnya di luar panti**	100 %	15,000,000			
1.06.04.2.01.12	Pemberian Layanan Rujukan	Persentase Penyandang Disabilitas terlantar, Anak terlantar, Lanjut Usia terlantar, dan Gelandangan dan Pengemis yang terpenuhi kebutuhan dasarnya di luar panti**	Jumlah Orang Mendapatkan Layanan Rujukan Kewenangan Kabupaten/Kota	Cakupan Penanganan PMKS	Kab. Magelang, Semua Kecamatan, Semua Kelurahan	100 %	100 %	40 Orang	40 Orang	49.21 %	49.21 %	15,000,000	15,000,000	Dana Transfer Umum-Dana Alokasi Umum	Persentase Penyandang Disabilitas terlantar, Anak terlantar, Lanjut Usia terlantar, dan Gelandangan dan Pengemis yang terpenuhi kebutuhan dasarnya di luar panti**	100 %	15,000,000			
1.06.04.2.02	Rehabilitasi Sosial Penyandang Masalah Kesejahteraan Sosial (PMKS) Lainnya Bukan Korban HIV/AIDS dan NAPZA di Luar Panti Sosial											190,000,000	190,000,000			135,000,000				
1.06.04.2.02.03	Penyediaan Permakanan	Persentase PMKS lainnya diluar panti yang memperoleh bantuan sosial untuk pemenuhan kebutuhan dasar*	Jumlah Orang yang Mendapatkan Pemenuhan Kebutuhan Permakanan Sesuai dengan Standar Gizi Minimal Kewenangan Kabupaten/Kota	Cakupan Penanganan PMKS	Kab. Magelang, Semua Kecamatan, Semua Kelurahan	0,05 %	0,05 %	70 Orang	70 Orang	49.21 %	49.21 %	90,000,000	98,500,000	Dana Transfer Umum-Dana Alokasi Umum	Persentase PMKS lainnya diluar panti yang memperoleh bantuan sosial untuk pemenuhan kebutuhan dasar*	0,05 %	90,000,000			
1.06.04.2.02.04	Penyediaan Sandang	Persentase PMKS lainnya diluar panti yang memperoleh bantuan sosial untuk pemenuhan kebutuhan dasar*	Jumlah orang yang Menerima pakaian dan kelengkapan lainnya yang Tersedia dalam 1 tahun Kewenangan Kabupaten/Kota	Cakupan Penanganan PMKS		0,05 %	0,05 %	70 Orang	70 Orang	49.21 %	49.21 %	25,000,000	31,500,000	Dana Transfer Umum-Dana Alokasi Umum	Persentase PMKS lainnya diluar panti yang memperoleh bantuan sosial untuk pemenuhan kebutuhan dasar*	0,05 %	20,000,000			

**Perubahan Program dan Kegiatan Perangkat Daerah
Kabupaten Magelang
Tahun 2023**

Unit Organisasi : 1.06.2.14.2.08.01.0000 DINAS SOSIAL, PENGENDALIAN PENDUDUK, KELUARGA BERENCANA, PEMBERDAYAAN PEREMPUAN DAN PERLINDUNGAN ANAK

Sub Unit Organisasi : 1.06.2.14.2.08.01.0000 DINAS SOSIAL, PENGENDALIAN PENDUDUK, KELUARGA BERENCANA, PEMBERDAYAAN PEREMPUAN DAN PERLINDUNGAN ANAK

Kode	Urusan/ Bidang Urusan/ Program/ Kegiatan/ Sub Kegiatan	Indikator Kinerja			Rencana Tahun 2023										Catatan Penting	Prakiraan Maju Rencana Tahun 2024				
		Capaian Program	Keluaran Sub Kegiatan	Hasil Kegiatan	Lokasi Output Kegiatan	Target Capaian Kinerja						Pagu Indikatif (Rp.)		Sumber Dana		Target Capaian Kinerja		Kebutuhan Dana/ Pagu Indikatif (Rp.)		
						Program		Keluaran Sub Kegiatan		Hasil Kegiatan		Sebelum	Sesudah			Sebelum	Sesudah		Tolok Ukur	Target
						Sebelum	Sesudah	Sebelum	Sesudah	Sebelum	Sesudah									
1.06.04.2.02.13	Pemberian Layanan Rujukan	Persentase PMKS lainnya diluar panti yang memperoleh bantuan sosial untuk pemenuhan kebutuhan dasar*	Jumlah Orang Mendapatkan Layanan Rujukan Kewenangan Kabupaten/Kota	Cakupan Penanganan PMKS	Kab. Magelang, Semua Kecamatan, Semua Kelurahan	0,05 %	0,05 %	70 Orang	70 Orang	49.21 %	49.21 %	75,000,000	60,000,000	Dana Transfer Umum-Dana Alokasi Umum	Persentase PMKS lainnya diluar panti yang memperoleh bantuan sosial untuk pemenuhan kebutuhan dasar*	0,05 %	25,000,000			
1.06.05	PROGRAM PERLINDUNGAN DAN JAMINAN SOSIAL											7,895,808,600	9,295,637,037		675,000,000					
1.06.05.2.01	Pemeliharaan Anak-Anak Terlantar											90,000,000	90,000,000		100,000,000					
1.06.05.2.01.01	Penjangkauan Anak-Anak Terlantar	Persentase fakir miskin yang mendapatkan perlindungan dan jaminan sosial	Jumlah Anak-Anak Terlantar yang Dijangkau Kewenangan Kabupaten/Kota	Cakupan Penanganan PMKS	Kab. Magelang, Semua Kecamatan, Semua Kelurahan	72,38 %	72,38 %	20 Orang	20 Orang	49.21 %	49.21 %	90,000,000	90,000,000	Dana Transfer Umum-Dana Alokasi Umum	Persentase fakir miskin yang mendapatkan perlindungan dan jaminan sosial	72,38 %	100,000,000			
1.06.05.2.02	Pengelolaan Data Fakir Miskin Cakupan Daerah Kabupaten/Kota											7,805,808,600	9,205,637,037		575,000,000					
1.06.05.2.02.01	Pendataan Fakir Miskin Cakupan Daerah Kabupaten/Kota	Persentase fakir miskin yang mendapatkan perlindungan dan jaminan sosial	Jumlah Fakir Miskin Cakupan Daerah Kabupaten/Kota yang Didata	Cakupan Penanganan PMKS	Kab. Magelang, Semua Kecamatan, Semua Kelurahan	72,38 %	72,38 %	833568 Orang	833568 Orang	49.21 %	49.21 %	200,000,000	200,000,000	Dana Transfer Umum-Dana Alokasi Umum	Persentase fakir miskin yang mendapatkan perlindungan dan jaminan sosial	72,38 %	150,000,000			
1.06.05.2.02.02	Pengelolaan Data Fakir Miskin Cakupan Daerah Kabupaten/Kota	Persentase fakir miskin yang mendapatkan perlindungan dan jaminan sosial	Jumlah Keluarga yang Mendapatkan Pengentasan Fakir Miskin Kabupaten/Kota	Cakupan Penanganan PMKS	Kab. Magelang, Semua Kecamatan, Semua Kelurahan	72,38 %	72,38 %	47000 Keluarga	47000 Keluarga	49.21 %	49.21 %	210,000,000	220,040,000	Dana Transfer Umum-Dana Alokasi Umum	Persentase fakir miskin yang mendapatkan perlindungan dan jaminan sosial	72,38 %	225,000,000			
1.06.05.2.02.03	Fasilitasi Bantuan Sosial Kesejahteraan Keluarga	Persentase fakir miskin yang mendapatkan perlindungan dan jaminan sosial	Jumlah Keluarga Penerima Manfaat (KPM) yang Mendapatkan Bantuan Sosial Kesejahteraan Keluarga Kewenangan Kabupaten/Kota	Cakupan Penanganan PMKS	Kab. Magelang, Semua Kecamatan, Semua Kelurahan	72,38 %	72,38 %	91081 Keluarga	91081 Keluarga	49.21 %	49.21 %	7,335,808,600	8,725,597,037	Dana Transfer Umum-Dana Alokasi Umum	Persentase fakir miskin yang mendapatkan perlindungan dan jaminan sosial	72,38 %	100,000,000			
1.06.05.2.02.04	Fasilitasi Bantuan Pengembangan Ekonomi Masyarakat	Persentase fakir miskin yang mendapatkan perlindungan dan jaminan sosial	Jumlah Orang Mendapatkan Bantuan Pengembangan Ekonomi Masyarakat Kewenangan Kabupaten/Kota	Cakupan Penanganan PMKS	Kab. Magelang, Semua Kecamatan, Semua Kelurahan	72,38 %	72,38 %	20 Kelompok	20 Kelompok	49.21 %	49.21 %	60,000,000	60,000,000	Dana Transfer Umum-Dana Alokasi Umum	Persentase fakir miskin yang mendapatkan perlindungan dan jaminan sosial	72,38 %	100,000,000			
1.06.06	PROGRAM PENANGANAN BENCANA											380,000,000	380,000,000		400,000,000					

**Perubahan Program dan Kegiatan Perangkat Daerah
Kabupaten Magelang
Tahun 2023**

Unit Organisasi : 1.06.2.14.2.08.01.0000 DINAS SOSIAL, PENGENDALIAN PENDUDUK, KELUARGA BERENCANA, PEMBERDAYAAN PEREMPUAN DAN PERLINDUNGAN ANAK

Sub Unit Organisasi : 1.06.2.14.2.08.01.0000 DINAS SOSIAL, PENGENDALIAN PENDUDUK, KELUARGA BERENCANA, PEMBERDAYAAN PEREMPUAN DAN PERLINDUNGAN ANAK

Kode	Urusan/ Bidang Urusan/ Program/ Kegiatan/ Sub Kegiatan					Indikator Kinerja			Rencana Tahun 2023						Catatan Penting	Prakiraan Maju Rencana Tahun 2024					
						Capaian Program	Keluaran Sub Kegiatan	Hasil Kegiatan	Lokasi Output Kegiatan	Target Capaian Kinerja				Pagu Indikatif (Rp.)		Sumber Dana	Target Capaian Kinerja		Kebutuhan Dana/ Pagu Indikatif (Rp.)		
										Program		Keluaran Sub Kegiatan	Hasil Kegiatan				Sebelum	Sesudah		Tolok Ukur	Target
										Sebelum	Sesudah		Sebelum	Sesudah							
1	06	06	2.01	Perlindungan Sosial Korban Bencana Alam dan Sosial Kabupaten/Kota											330,000,000	330,000,000	300,000,000				
1	06	06	2.01	01	Penyediaan Makanan	Persentase korban bencana alam dan sosial yang terpenuhi kebutuhan dasarnya pada saat dan setelah tanggap darurat bencana daerah kabupaten**	Jumlah Orang yang Mendapatkan Permakanan 3x1 Hari dalam Masa Tanggap Darurat (Pengungsian) Kewenangan Kabupaten/Kota	Cakupan penanganan PMKS	Kab. Magelang, Semua Kecamatan, Semua Kelurahan	100 %	100 %	210 Orang	210 Orang	49.21 %	49.21 %	90,000,000	97,876,150	Dana Transfer Umum-Dana Alokasi Umum	Persentase korban bencana alam dan sosial yang terpenuhi kebutuhan dasarnya pada saat dan setelah tanggap darurat bencana daerah kabupaten**	100 %	100,000,000
1	06	06	2.01	02	Penyediaan Sandang	Persentase korban bencana alam dan sosial yang terpenuhi kebutuhan dasarnya pada saat dan setelah tanggap darurat bencana daerah kabupaten**	Jumlah Orang yang Mendapatkan Pakaian dan Kelengkapan Lainnya yang Tersedia pada Masa Tanggap Darurat (Pengungsian) dan Pasca Bencana Kewenangan Kabupaten/Kota	Cakupan penanganan PMKS	Kab. Magelang, Semua Kecamatan, Semua Kelurahan	100 %	100 %	100 Orang	100 Orang	49.21 %	49.21 %	50,000,000	50,000,000	Dana Transfer Umum-Dana Alokasi Umum	Persentase korban bencana alam dan sosial yang terpenuhi kebutuhan dasarnya pada saat dan setelah tanggap darurat bencana daerah kabupaten**	100 %	50,000,000
1	06	06	2.01	03	Penyediaan Tempat Penampungan Pengungsi	Persentase korban bencana alam dan sosial yang terpenuhi kebutuhan dasarnya pada saat dan setelah tanggap darurat bencana daerah kabupaten**	Jumlah Tempat Pengungsian Kewenangan Kabupaten/Kota	Cakupan penanganan PMKS	Kab. Magelang, Semua Kecamatan, Semua Kelurahan	100 %	100 %	39 Lokasi	39 Lokasi	49.21 %	49.21 %	90,000,000	90,000,000	Dana Transfer Umum-Dana Alokasi Umum	Persentase korban bencana alam dan sosial yang terpenuhi kebutuhan dasarnya pada saat dan setelah tanggap darurat bencana daerah kabupaten**	100 %	50,000,000

**Perubahan Program dan Kegiatan Perangkat Daerah
Kabupaten Magelang
Tahun 2023**

Unit Organisasi : 1.06.2.14.2.08.01.0000 DINAS SOSIAL, PENGENDALIAN PENDUDUK, KELUARGA BERENCANA, PEMBERDAYAAN PEREMPUAN DAN PERLINDUNGAN ANAK

Sub Unit Organisasi : 1.06.2.14.2.08.01.0000 DINAS SOSIAL, PENGENDALIAN PENDUDUK, KELUARGA BERENCANA, PEMBERDAYAAN PEREMPUAN DAN PERLINDUNGAN ANAK

Kode	Urusan/ Bidang Urusan/ Program/ Kegiatan/ Sub Kegiatan	Indikator Kinerja			Rencana Tahun 2023										Catatan Penting	Prakiraan Maju Rencana Tahun 2024		
		Capaian Program	Keluaran Sub Kegiatan	Hasil Kegiatan	Lokasi Output Kegiatan	Target Capaian Kinerja						Pagu Indikatif (Rp.)		Sumber Dana		Target Capaian Kinerja		Kebutuhan Dana/ Pagu Indikatif (Rp.)
						Program		Keluaran Sub Kegiatan		Hasil Kegiatan		Sebelum	Sesudah			Tolok Ukur	Target	
						Sebelum	Sesudah	Sebelum	Sesudah	Sebelum	Sesudah							
1.06.06.2.01.04	Penanganan Khusus bagi Kelompok Rentan	Persentase korban bencana alam dan sosial yang terpenuhi kebutuhan dasarnya pada saat dan setelah tanggap darurat bencana daerah kabupaten**	Jumlah Orang yang Mendapatkan Penanganan Khusus bagi Kelompok Rentan Kewenangan Kabupaten/Kota	Cakupan penanganan PMKS	Kab. Magelang, Semua Kecamatan, Semua Kelurahan	100 %	100 %	75 Orang	75 Orang	49.21 %	49.21 %	50,000,000	42,123,850	Dana Transfer Umum-Dana Alokasi Umum	Persentase korban bencana alam dan sosial yang terpenuhi kebutuhan dasarnya pada saat dan setelah tanggap darurat bencana daerah kabupaten**	100 %	50,000,000	
1.06.06.2.01.05	Pelayanan Dukungan Psikososial	Persentase korban bencana alam dan sosial yang terpenuhi kebutuhan dasarnya pada saat dan setelah tanggap darurat bencana daerah kabupaten**	Jumlah Korban Bencana yang Mendapatkan Layanan Dukungan Psikososial Kewenangan Kabupaten/Kota	Cakupan penanganan PMKS	Kab. Magelang, Semua Kecamatan, Semua Kelurahan	100 %	100 %	210 Orang	210 Orang	49.21 %	49.21 %	50,000,000	50,000,000	Dana Transfer Umum-Dana Alokasi Umum	Persentase korban bencana alam dan sosial yang terpenuhi kebutuhan dasarnya pada saat dan setelah tanggap darurat bencana daerah kabupaten**	100 %	50,000,000	
1.06.06.2.02	Penyelenggaraan Pemberdayaan Masyarakat Terhadap Kesiapsiagaan Bencana Kabupaten/Kota										50,000,000	50,000,000				100,000,000		
1.06.06.2.02.02	Koordinasi, Sosialisasi dan Pelaksanaan Taruna Siaga Bencana	Persentase PMKS yang terlibat dalam penanganan korban bencana	Jumlah Orang yang Melaksanakan Koordinasi, Sosialisasi dan Pelaksanaan Taruna Siaga Bencana Kewenangan Kabupaten/Kota	Cakupan penanganan PMKS	Kab. Magelang, Semua Kecamatan, Semua Kelurahan	7,29 %	7,29 %	35 Orang	35 Orang	49.21 %	49.21 %	50,000,000	50,000,000	Dana Transfer Umum-Dana Alokasi Umum	Persentase PMKS yang terlibat dalam penanganan korban bencana	7,29 %	100,000,000	
2	URUSAN PEMERINTAHAN WAJIB YANG TIDAK BERKAITAN DENGAN PELAYANAN DASAR																	
2.08	URUSAN PEMERINTAHAN BIDANG PEMBERDAYAAN PEREMPUAN DAN PERLINDUNGAN ANAK										1,033,750,000	1,036,258,960				610,000,000		
2.08.02	PROGRAM PENGARUSUTAMAAN GENDER DAN PEMBERDAYAAN PEREMPUAN										280,000,000	280,000,000				260,000,000		
2.08.02.2.01	Pelebagaan Pengarusutamaan Gender (PUG) pada Lembaga Pemerintah Kewenangan Kabupaten/Kota										160,000,000	160,000,000				150,000,000		

**Perubahan Program dan Kegiatan Perangkat Daerah
Kabupaten Magelang
Tahun 2023**

Unit Organisasi : 1.06.2.14.2.08.01.0000 DINAS SOSIAL, PENGENDALIAN PENDUDUK, KELUARGA BERENCANA, PEMBERDAYAAN PEREMPUAN DAN PERLINDUNGAN ANAK

Sub Unit Organisasi : 1.06.2.14.2.08.01.0000 DINAS SOSIAL, PENGENDALIAN PENDUDUK, KELUARGA BERENCANA, PEMBERDAYAAN PEREMPUAN DAN PERLINDUNGAN ANAK

Kode	Urusan/ Bidang Urusan/ Program/ Kegiatan/ Sub Kegiatan	Indikator Kinerja			Rencana Tahun 2023								Catatan Penting	Prakiraan Maju Rencana Tahun 2024				
		Capaian Program	Keluaran Sub Kegiatan	Hasil Kegiatan	Lokasi Output Kegiatan	Target Capaian Kinerja						Pagu Indikatif (Rp.)		Sumber Dana	Target Capaian Kinerja		Kebutuhan Dana/ Pagu Indikatif (Rp.)	
						Program		Keluaran Sub Kegiatan		Hasil Kegiatan		Sebelum			Sesudah	Tolok Ukur		Target
						Sebelum	Sesudah	Sebelum	Sesudah	Sebelum	Sesudah							
2 08 02 2.01 03	Advokasi Kebijakan dan Pendampingan Pelaksanaan PUG termasuk PPRG	Persentase lembaga yang melaksanakan PUG	Jumlah Perangkat Daerah yang Mendapat Advokasi Kebijakan dan Pendampingan Pelaksanaan Pengarustamaan Gender (PUG) Termasuk Perencanaan Pembangunan Responsif Gender (PPRG) Kewenangan Kabupaten/Kota	Cakupan pemberdayaan perempuan dan Gender	Kab. Magelang, Semua Kecamatan, Semua Kelurahan	5,24 %	5,24 %	10 Perangkat Daerah	15 Perangkat Daerah	23.46 %	23.46 %	160,000,000	160,000,000	Dana Transfer Umum-Dana Alokasi Umum	Persentase lembaga yang melaksanakan PUG	5,24 %	150,000,000	
2 08 02 2.02	Pemberdayaan Perempuan Bidang Politik, Hukum, Sosial, dan Ekonomi pada Organisasi Kemasyarakatan Kewenangan Kabupaten/Kota											60,000,000	60,000,000			70,000,000		
2 08 02 2.02 02	Advokasi Kebijakan dan Pendampingan Peningkatan Partisipasi Perempuan dan Politik, Hukum, Sosial dan Ekonomi	Persentase perempuan dalam organisasi kemasyarakatan yang mendapatkan peningkatan kapasitas pada sektor politik, hukum, ekonomi, sosial dan budaya*	Jumlah Organisasi Masyarakat yang Mendapat Advokasi dan Pendampingan Kebijakan Peningkatan Partisipasi Perempuan di Bidang Politik, Hukum, Sosial dan Ekonomi Kewenangan Kabupaten/Kota	Cakupan pemberdayaan perempuan dan Gender	Kab. Magelang, Semua Kecamatan, Semua Kelurahan	14,52 %	14,52 %	1 Organisasi	1 Organisasi	23.46 %	23.46 %	60,000,000	60,000,000	Dana Transfer Umum-Dana Alokasi Umum	Persentase perempuan dalam organisasi kemasyarakatan yang mendapatkan peningkatan kapasitas pada sektor politik, hukum, ekonomi, sosial dan budaya*	14,52 %	70,000,000	
2 08 02 2.03	Penguatan dan Pengembangan Lembaga Penyedia Layanan Pemberdayaan Perempuan Kewenangan Kabupaten/Kota											60,000,000	60,000,000			40,000,000		
2 08 02 2.03 03	Pengembangan Komunikasi, Informasi dan Edukasi (KIE) Pemberdayaan Perempuan Kewenangan Kabupaten/Kota	Persentase perempuan dalam organisasi kemasyarakatan yang mendapatkan peningkatan kapasitas pada sektor politik, hukum, ekonomi, sosial dan budaya*	Organisasi perempuan yg ditangani dan aktif	Cakupan pemberdayaan perempuan dan Gender		14,52 %	14,52 %	19 Organisasi	19 Organisasi	23.46 %	23.46 %	60,000,000	60,000,000	Dana Transfer Umum-Dana Alokasi Umum	Persentase perempuan dalam organisasi kemasyarakatan yang mendapatkan peningkatan kapasitas pada sektor politik, hukum, ekonomi, sosial dan budaya*	14,52 %	40,000,000	
2 08 03	PROGRAM PERLINDUNGAN PEREMPUAN											250,000,000	250,000,000			50,000,000		
2 08 03 2.02	Penyediaan Layanan Rujukan Lanjutan bagi Perempuan Korban Kekerasan yang Memerlukan Koordinasi Kewenangan Kabupaten/Kota											250,000,000	250,000,000			50,000,000		

**Perubahan Program dan Kegiatan Perangkat Daerah
Kabupaten Magelang
Tahun 2023**

Unit Organisasi : 1.06.2.14.2.08.01.0000 DINAS SOSIAL, PENGENDALIAN PENDUDUK, KELUARGA BERENCANA, PEMBERDAYAAN PEREMPUAN DAN PERLINDUNGAN ANAK

Sub Unit Organisasi : 1.06.2.14.2.08.01.0000 DINAS SOSIAL, PENGENDALIAN PENDUDUK, KELUARGA BERENCANA, PEMBERDAYAAN PEREMPUAN DAN PERLINDUNGAN ANAK

Kode	Urusan/ Bidang Urusan/ Program/ Kegiatan/ Sub Kegiatan	Indikator Kinerja			Rencana Tahun 2023										Catatan Penting	Prakiraan Maju Rencana Tahun 2024		
		Capaian Program	Keluaran Sub Kegiatan	Hasil Kegiatan	Lokasi Output Kegiatan	Target Capaian Kinerja						Pagu Indikatif (Rp.)		Sumber Dana		Target Capaian Kinerja		Kebutuhan Dana/ Pagu Indikatif (Rp.)
						Program		Keluaran Sub Kegiatan		Hasil Kegiatan		Sebelum	Sesudah			Tolok Ukur	Target	
						Sebelum	Sesudah	Sebelum	Sesudah	Sebelum	Sesudah							
2 08 03 2.02 02	Koordinasi dan Sinkronisasi Pelaksanaan Penyediaan Layanan Rujukan Lanjutan bagi Perempuan Korban Kekerasan Kewenangan Kabupaten/Kota	Persentase perempuan korban kekerasan yang dilayani sesuai standar	Jumlah Layanan Tindak Lanjut Pengaduan yang Memerlukan Koordinasi dan Sinkronisasi bagi Perempuan Korban Kekerasan Kewenangan Kabupaten/Kota	Rasio Kekerasan	Kab. Magelang, Semua Kecamatan, Semua Kelurahan	100 %	100 %	3 Layanan	3 Layanan	0.02 %	0.02 %	250,000,000	250,000,000	PENDAPATAN ASLI DAERAH (PAD)	Persentase perempuan korban kekerasan yang dilayani sesuai standar	100 %	50,000,000	
2 08 06	PROGRAM PEMENUHAN HAK ANAK (PHA)											250,000,000	252,508,960		250,000,000			
2 08 06 2.01	Pelebagaan PHA pada Lembaga Pemerintah, Nonpemerintah, dan Dunia Usaha Kewenangan Kabupaten/Kota											250,000,000	252,508,960		250,000,000			
2 08 06 2.01 01	Advokasi Kebijakan dan Pendampingan Pemenuhan Hak Anak pada Lembaga Pemerintah, Non Pemerintah, Media dan Dunia Usaha Kewenangan Kabupaten/Kota	Presentase kelembagaan pelayanan pemenuhan hak anak sesuai standar	Jumlah Organisasi Pemerintah, Non Pemerintah, Media dan Dunia Usaha yang Mendapat Advokasi Kebijakan dan Pendampingan Pemenuhan Hak Anak pada Organisasi Pemerintah, Non Pemerintah, Media dan Dunia Usaha	Rasio Kekerasan	Kab. Magelang, Semua Kecamatan, Semua Kelurahan	100 %	100 %	25 Organisasi	25 Organisasi	0.02 %	0.02 %	250,000,000	252,508,960	Dana Transfer Umum-Dana Alokasi Umum	Presentase kelembagaan pelayanan pemenuhan hak anak sesuai standar	100 %	250,000,000	
2 08 07	PROGRAM PERLINDUNGAN KHUSUS ANAK											253,750,000	253,750,000		50,000,000			
2 08 07 2.02	Penyediaan Layanan bagi Anak yang Memerlukan Perlindungan Khusus yang Memerlukan Koordinasi Tingkat Daerah Kabupaten/Kota											253,750,000	253,750,000		50,000,000			
2 08 07 2.02 02	Koordinasi dan Sinkronisasi Pelaksanaan Pendampingan Anak yang Memerlukan Perlindungan Khusus Kewenangan Kabupaten/Kota	Persentase anak korban kekerasan yang dilayani sesuai standar*	Jumlah Layanan Tindak Lanjut Pengaduan yang Memerlukan Koordinasi dan Sinkronisasi bagi Anak yang Memerlukan Perlindungan Khusus Kewenangan Kabupaten/Kota	Rasio Kekerasan	Kab. Magelang, Semua Kecamatan, Semua Kelurahan	100 %	100 %	3 Layanan	3 Layanan	0.02 %	0.02 %	253,750,000	253,750,000	PENDAPATAN ASLI DAERAH (PAD)	Persentase anak korban kekerasan yang dilayani sesuai standar*	100 %	50,000,000	
2 14	URUSAN PEMERINTAHAN BIDANG PENGENDALIAN PENDUDUK DAN KELUARGA BERENCANA											18,435,709,000	18,500,709,000		8,602,356,500			
2 14 02	PROGRAM PENGENDALIAN PENDUDUK											640,050,000	640,050,000		176,641,500			
2 14 02 2.02	Pemetaan Prakiraan Pengendalian Penduduk Cakupan Daerah Kabupaten/Kota											640,050,000	640,050,000		176,641,500			
2 14 02 2.02 03	Penyusunan Profil Kependudukan, Keluarga Berencana dan Pembangunan Keluarga	Usia Kawin Pertama (UKP)*	Jumlah Dokumen Profil Kependudukan, Keluarga Berencana dan Pembangunan Keluarga	Persentase keluarga Pra Sejahtera	Kab. Magelang, Semua Kecamatan, Semua Kelurahan	21,8 Tahun	21,8 Tahun	1 Dokumen	1 Dokumen	18.53 Perse n	18.53 Perse n	80,000,000	80,000,000	Dana Transfer Umum-Dana Alokasi Umum	Usia Kawin Pertama (UKP)*	21,8 Tahun	26,641,500	

**Perubahan Program dan Kegiatan Perangkat Daerah
Kabupaten Magelang
Tahun 2023**

Unit Organisasi : 1.06.2.14.2.08.01.0000 DINAS SOSIAL, PENGENDALIAN PENDUDUK, KELUARGA BERENCANA, PEMBERDAYAAN PEREMPUAN DAN PERLINDUNGAN ANAK

Sub Unit Organisasi : 1.06.2.14.2.08.01.0000 DINAS SOSIAL, PENGENDALIAN PENDUDUK, KELUARGA BERENCANA, PEMBERDAYAAN PEREMPUAN DAN PERLINDUNGAN ANAK

Kode	Urusan/ Bidang Urusan/ Program/ Kegiatan/ Sub Kegiatan	Indikator Kinerja			Rencana Tahun 2023										Catatan Penting	Prakiraan Maju Rencana Tahun 2024					
		Capaian Program	Keluaran Sub Kegiatan	Hasil Kegiatan	Lokasi Output Kegiatan	Target Capaian Kinerja						Pagu Indikatif (Rp.)		Sumber Dana		Target Capaian Kinerja		Kebutuhan Dana/ Pagu Indikatif (Rp.)			
						Program		Keluaran Sub Kegiatan		Hasil Kegiatan		Sebelum	Sesudah			Sebelum	Sesudah		Tolok Ukur	Target	
						Sebelum	Sesudah	Sebelum	Sesudah	Sebelum	Sesudah										
2	14	02	2.02	09	Pembinaan dan Pengawasan Penyelenggaraan Sistem Informasi Keluarga	Usia Kawin Pertama (UKP)*	Jumlah Laporan Pembinaan dan Pengawasan Penyelenggaraan Sistem Informasi Keluarga	Persentase keluarga Pra Sejahtera	Kab. Magelang, Semua Kecamatan, Semua Kelurahan	21,8 Tahun	21,8 Tahun	1 Laporan	1 Laporan	18.53 Persen	18.53 Persen	85,851,800	85,851,800	Dana Transfer Umum-Dana Alokasi Umum Dana Transfer Khusus-Dana Alokasi Khusus Non Fisik	Usia Kawin Pertama (UKP)*	21,8 Tahun	0
2	14	02	2.02	11	Penyediaan Data dan Informasi Keluarga	Usia Kawin Pertama (UKP)*	Jumlah Data dan Informasi Keluarga yang Tersedianya	Persentase keluarga Pra Sejahtera	Kab. Magelang, Semua Kecamatan, Semua Kelurahan	21,8 Tahun	21,8 Tahun	1 Dokumen	1 Dokumen	18.53 Persen	18.53 Persen	95,000,000	95,000,000	Dana Transfer Umum-Dana Alokasi Umum	Usia Kawin Pertama (UKP)*	21,8 Tahun	150,000,000
2	14	02	2.02	12	Pencatatan dan Pengumpulan Data Keluarga	Usia Kawin Pertama (UKP)*	Jumlah Laporan Pencatatan dan Pengumpulan Data Keluarga	Persentase keluarga Pra Sejahtera	Kab. Magelang, Semua Kecamatan, Semua Kelurahan	21,8 Tahun	21,8 Tahun	184 Laporan	184 Laporan	18.53 Persen	18.53 Persen	292,800,000	292,800,000	Dana Transfer Umum-Dana Alokasi Umum Dana Transfer Khusus-Dana Alokasi Khusus Non Fisik	Usia Kawin Pertama (UKP)*	21,8 Tahun	0
2	14	02	2.02	13	Pengolahan dan Pelaporan Data Pengendalian Lapangan dan Pelayanan KB	Usia Kawin Pertama (UKP)*	Jumlah Dokumen Pengolahan dan Pelaporan Data Pengendalian Lapangan dan Pelayanan KB	Persentase keluarga Pra Sejahtera	Kab. Magelang, Semua Kecamatan, Semua Kelurahan	21,8 Tahun	21,8 Tahun	1 Dokumen	1 Dokumen	18.53 Persen	18.53 Persen	86,398,200	86,398,200	Dana Transfer Umum-Dana Alokasi Umum Dana Transfer Khusus-Dana Alokasi Khusus Non Fisik	Usia Kawin Pertama (UKP)*	21,8 Tahun	0
2	14	03			PROGRAM PEMBINAAN KELUARGA BERENCANA (KB)										11,000,959,000	11,015,959,000				8,075,715,000	
2	14	03	2.01		Pelaksanaan Advokasi, Komunikasi, Informasi dan Edukasi (KIE) Pengendalian Penduduk dan KB Sesuai Kearifan Budaya Lokal										1,661,700,000	1,661,700,000				7,675,715,000	
2	14	03	2.01	01	Advokasi Program KKBPk kepada Stakeholders dan Mitra Kerja	Cakupan PUS yang ingin ber KB dan tidak terpenuhi (unmet need)*	Jumlah Organisasi yang Mendapatkan Advokasi Program Bangga Kencana (Pembangunan Keluarga, Kependudukan, dan Keluarga Berencana) kepada Stakeholders dan Mitra Kerja	Laju Pertumbuhan Penduduk (LPP)	Kab. Magelang, Semua Kecamatan, Semua Kelurahan	12,98 %	12,98 %	25 Organisasi	25 Organisasi	0.91 Angka	0.91 Angka	120,000,000	120,000,000	Dana Transfer Umum-Dana Alokasi Umum Dana Transfer Khusus-Dana Alokasi Khusus Non Fisik	Cakupan PUS yang ingin ber KB dan tidak terpenuhi (unmet need)*	12,98 %	0

**Perubahan Program dan Kegiatan Perangkat Daerah
Kabupaten Magelang
Tahun 2023**

Unit Organisasi : 1.06.2.14.2.08.01.0000 DINAS SOSIAL, PENGENDALIAN PENDUDUK, KELUARGA BERENCANA, PEMBERDAYAAN PEREMPUAN DAN PERLINDUNGAN ANAK

Sub Unit Organisasi : 1.06.2.14.2.08.01.0000 DINAS SOSIAL, PENGENDALIAN PENDUDUK, KELUARGA BERENCANA, PEMBERDAYAAN PEREMPUAN DAN PERLINDUNGAN ANAK

Kode	Urusan/ Bidang Urusan/ Program/ Kegiatan/ Sub Kegiatan	Indikator Kinerja			Rencana Tahun 2023										Catatan Penting	Prakiraan Maju Rencana Tahun 2024					
		Capaian Program	Keluaran Sub Kegiatan	Hasil Kegiatan	Lokasi Output Kegiatan	Target Capaian Kinerja						Pagu Indikatif (Rp.)		Sumber Dana		Target Capaian Kinerja		Kebutuhan Dana/ Pagu Indikatif (Rp.)			
						Program		Keluaran Sub Kegiatan		Hasil Kegiatan		Sebelum	Sesudah			Tolok Ukur	Target				
						Sebelum	Sesudah	Sebelum	Sesudah	Sebelum	Sesudah										
2	14	03	2.01	02	Komunikasi, Informasi dan Edukasi (KIE) Program KKBPK Sesuai Kearifan Budaya Lokal	Cakupan PUS yang ingin ber KB dan tidak terpenuhi (unmet need)*	Jumlah Dokumen Komunikasi, Informasi dan Edukasi (KIE) Program Bangga Kencana (Pembangunan Keluarga, Kependudukan, dan Keluarga Berencana) Sesuai Kearifan Budaya Lokal	Laju Pertumbuhan Penduduk (LPP)	Kab. Magelang, Semua Kecamatan, Semua Kelurahan	12,98 %	12,98 %	4 Dokumen	4 Dokumen	0.91 Angka	0.91 Angka	90,000,000	90,000,000	Dana Transfer Umum-Dana Alokasi Umum	Cakupan PUS yang ingin ber KB dan tidak terpenuhi (unmet need)*	12,98 %	150,000,000
2	14	03	2.01	03	Penyediaan dan Distribusi Sarana KIE Program KKBPK	Cakupan PUS yang ingin ber KB dan tidak terpenuhi (unmet need)*	Jumlah Unit Sarana Penyediaan dan Pendistribusian KIE Program Bangga Kencana (Pembangunan Keluarga, Kependudukan, dan Keluarga Berencana)	Laju Pertumbuhan Penduduk (LPP)	Kab. Magelang, Semua Kecamatan, Semua Kelurahan	12,98 %	12,98 %	4 Unit	4 Unit	0.91 Angka	0.91 Angka	0	0	Dana Transfer Khusus - Dana Alokasi Khusus Fisik	Cakupan PUS yang ingin ber KB dan tidak terpenuhi (unmet need)*	12,98 %	985,410,000
2	14	03	2.01	04	Promosi dan KIE Program KKBPK Melalui Media Massa Cetak dan Elektronik serta Media Luar Ruang	Cakupan PUS yang ingin ber KB dan tidak terpenuhi (unmet need)*	Jumlah Dokumen Promosi dan KIE Program Bangga Kencana (Pembangunan Keluarga, Kependudukan, dan Keluarga Berencana) Melalui Media Massa Cetak dan Elektronik serta Media Luar Ruang	Laju Pertumbuhan Penduduk (LPP)		12,98 %	12,98 %	5 Dokumen	5 Dokumen	0.91 Angka	0.91 Angka	150,000,000	150,000,000	Dana Transfer Umum-Dana Alokasi Umum Dana Transfer Khusus-Dana Alokasi Khusus Non Fisik	Cakupan PUS yang ingin ber KB dan tidak terpenuhi (unmet need)*	12,98 %	0

**Perubahan Program dan Kegiatan Perangkat Daerah
Kabupaten Magelang
Tahun 2023**

Unit Organisasi : 1.06.2.14.2.08.01.0000 DINAS SOSIAL, PENGENDALIAN PENDUDUK, KELUARGA BERENCANA, PEMBERDAYAAN PEREMPUAN DAN PERLINDUNGAN ANAK

Sub Unit Organisasi : 1.06.2.14.2.08.01.0000 DINAS SOSIAL, PENGENDALIAN PENDUDUK, KELUARGA BERENCANA, PEMBERDAYAAN PEREMPUAN DAN PERLINDUNGAN ANAK

Kode	Urusan/ Bidang Urusan/ Program/ Kegiatan/ Sub Kegiatan	Indikator Kinerja			Rencana Tahun 2023										Catatan Penting	Prakiraan Maju Rencana Tahun 2024					
		Capaian Program	Keluaran Sub Kegiatan	Hasil Kegiatan	Lokasi Output Kegiatan	Target Capaian Kinerja						Pagu Indikatif (Rp.)		Sumber Dana		Target Capaian Kinerja		Kebutuhan Dana/ Pagu Indikatif (Rp.)			
						Program		Keluaran Sub Kegiatan		Hasil Kegiatan		Sebelum	Sesudah			Sebelum	Sesudah		Tolok Ukur	Target	
						Sebelum	Sesudah	Sebelum	Sesudah	Sebelum	Sesudah										
2	14	03	2.01	06	Pelaksanaan Mekanisme Operasional Program KKBPK Melalui Rapat Koordinasi Kecamatan (Rakorcam), Rapat Koordinasi Desa (Rakordes), dan Mini Lokakarya (Minilok)	Cakupan PUS yang ingin ber KB dan tidak terpenuhi (unmet need)*	Jumlah Laporan Mekanisme Operasional Program Bangga Kencana (Pembangunan Keluarga, Kependudukan, dan Keluarga Berencana) Melalui Rapat Koordinasi Kecamatan (Rakorcam), Rapat Koordinasi Desa (Rakordes), dan Mini Lokakarya (Minilok)	Laju Pertumbuhan Penduduk (LPP)	Kab. Magelang, Semua Kecamatan, Semua Kelurahan	12,98 %	12,98 %	4 Laporan	4 Laporan	0.91 Angka	0.91 Angka	273,000,000	273,000,000	Dana Transfer Umum-Dana Alokasi Umum Dana Transfer Khusus-Dana Alokasi Khusus Non Fisik	Cakupan PUS yang ingin ber KB dan tidak terpenuhi (unmet need)*	12,98 %	0
2	14	03	2.01	07	Pengelolaan Operasional dan Sarana di Balai Penyuluhan KKBPK	Cakupan PUS yang ingin ber KB dan tidak terpenuhi (unmet need)*	Jumlah Laporan Hasil Pengelolaan Operasional dan Sarana di Balai Penyuluhan Bangga Kencana (Pembangunan Keluarga, Kependudukan, dan Keluarga Berencana)	Laju Pertumbuhan Penduduk (LPP)	Kab. Magelang, Semua Kecamatan, Semua Kelurahan	12,98 %	12,98 %	5 Laporan	5 Laporan	0.91 Angka	0.91 Angka	948,700,000	948,700,000	Dana Transfer Umum-Dana Alokasi Umum Dana Transfer Khusus-Dana Alokasi Khusus Non Fisik	Cakupan PUS yang ingin ber KB dan tidak terpenuhi (unmet need)*	12,98 %	0
2	14	03	2.01	08	Pengendalian Program KKBPK	Cakupan PUS yang ingin ber KB dan tidak terpenuhi (unmet need)*	Jumlah Laporan Hasil Pengendalian Program KKBPK	Laju Pertumbuhan Penduduk (LPP)	Kab. Magelang, Semua Kecamatan, Semua Kelurahan	12,98 %	12,98 %	2 Laporan	2 Laporan	0.91 Angka	0.91 Angka	80,000,000	80,000,000	Dana Transfer Umum-Dana Alokasi Umum	Cakupan PUS yang ingin ber KB dan tidak terpenuhi (unmet need)*	12,98 %	6,540,305,000
2	14	03	2.02		Pendayagunaan Tenaga Penyuluh KB/Petugas Lapangan KB (PKB/PLKB)										1,010,000,000	1,010,000,000				0	
2	14	03	2.02	01	Pembinaan IMP dan Program KKBPK di Lini Lapangan oleh PKB/PLKB	Cakupan PUS yang ingin ber KB dan tidak terpenuhi (Unmet need)	Jumlah Organisasi yang Mengikuti Pembinaan IMP dan Program Bangga Kencana (Pembangunan Keluarga, Kependudukan, dan Keluarga Berencana) di Lini Lapangan oleh PKB/PLKB	Laju Pertumbuhan Penduduk	Kab. Magelang, Semua Kecamatan, Semua Kelurahan	12,98 %	12,98 %	2 Organisasi	2 Organisasi	0.93 Angka	0.93 Angka	266,000,000	266,000,000	Dana Transfer Umum-Dana Alokasi Umum Dana Transfer Khusus-Dana Alokasi Khusus Non Fisik	Cakupan PUS yang ingin ber KB dan tidak terpenuhi (Unmet need)	12,98 %	0

**Perubahan Program dan Kegiatan Perangkat Daerah
Kabupaten Magelang
Tahun 2023**

Unit Organisasi : 1.06.2.14.2.08.01.0000 DINAS SOSIAL, PENGENDALIAN PENDUDUK, KELUARGA BERENCANA, PEMBERDAYAAN PEREMPUAN DAN PERLINDUNGAN ANAK

Sub Unit Organisasi : 1.06.2.14.2.08.01.0000 DINAS SOSIAL, PENGENDALIAN PENDUDUK, KELUARGA BERENCANA, PEMBERDAYAAN PEREMPUAN DAN PERLINDUNGAN ANAK

Kode	Urusan/ Bidang Urusan/ Program/ Kegiatan/ Sub Kegiatan	Indikator Kinerja			Rencana Tahun 2023								Catatan Penting	Prakiraan Maju Rencana Tahun 2024				
		Capaian Program	Keluaran Sub Kegiatan	Hasil Kegiatan	Lokasi Output Kegiatan	Target Capaian Kinerja				Pagu Indikatif (Rp.)		Sumber Dana		Target Capaian Kinerja		Kebutuhan Dana/ Pagu Indikatif (Rp.)		
						Program		Keluaran Sub Kegiatan		Hasil Kegiatan				Sebelum	Sesudah		Tolok Ukur	Target
						Sebelum	Sesudah	Sebelum	Sesudah	Sebelum	Sesudah							
2.14.03.2.02.04	Penggerakan Kader Institusi Masyarakat Pedesaan (IMP)	Cakupan PUS yang ingin ber KB dan tidak terpenuhi (Unmet need)	Jumlah Kader yang Mengikuti Penggerakan Kader Institusi Masyarakat Pedesaan (IMP)	Laju Pertumbuhan Penduduk	Kab. Magelang, Semua Kecamatan, Semua Kelurahan	12,98 %	12,98 %	372 Orang	372 Orang	0,93 Angka	0,93 Angka	744,000,000	744,000,000	Dana Transfer Umum-Dana Alokasi Umum Dana Transfer Khusus-Dana Alokasi Khusus Non Fisik	Cakupan PUS yang ingin ber KB dan tidak terpenuhi (Unmet need)	12,98 %	0	
2.14.03.2.03	Pengendalian dan Pendistribusian Kebutuhan Alat dan Obat Kontrasepsi serta Pelaksanaan Pelayanan KB di Daerah Kabupaten/Kota											5,734,759,000	5,749,759,000		300,000,000			
2.14.03.2.03.01	Pengendalian Pendistribusian Alat dan Obat Kontrasepsi dan Sarana Penunjang Pelayanan KB ke Fasilitas Kesehatan Termasuk Jaringan dan Jejaringnya	Persentase peserta KB aktif menggunakan alat kontrasepsi modern (CPR)*	Jumlah Laporan Pengendalian Pendistribusian Alat dan Obat Kontrasepsi dan Sarana Penunjang Pelayanan KB ke Fasilitas Kesehatan Termasuk Jaringan dan Jejaringnya	Laju Pertumbuhan Penduduk (LPP)	Kab. Magelang, Semua Kecamatan, Semua Kelurahan	71,2 %	71,2 %	58 Laporan	58 Laporan	0,91 %	0,91 %	195,000,000	195,000,000	Dana Transfer Umum-Dana Alokasi Umum Dana Transfer Khusus-Dana Alokasi Khusus Non Fisik	Persentase peserta KB aktif menggunakan alat kontrasepsi modern (CPR)*	71,2 %	300,000,000	
2.14.03.2.03.03	Peningkatan Kesertaan Penggunaan Metode Kontrasepsi Jangka Panjang (MKJP)	Persentase peserta KB aktif menggunakan alat kontrasepsi modern (CPR)*	Jumlah Orang yang Mengikuti Kesertaan Penggunaan Metode Kontrasepsi Jangka Panjang (MKJP)	Laju Pertumbuhan Penduduk (LPP)	Kab. Magelang, Semua Kecamatan, Semua Kelurahan	71,2 %	71,2 %	10331 Orang	10331 Orang	0,91 %	0,91 %	3,662,610,000	3,662,610,000	Dana Transfer Umum-Dana Alokasi Umum Dana Transfer Khusus-Dana Alokasi Khusus Non Fisik	Persentase peserta KB aktif menggunakan alat kontrasepsi modern (CPR)*	71,2 %	0	
2.14.03.2.03.06	Penyediaan Sarana Penunjang Pelayanan KB	Persentase peserta KB aktif menggunakan alat kontrasepsi modern (CPR)*	Jumlah Unit Sarana Penunjang Pelayanan KB	Laju Pertumbuhan Penduduk (LPP)	Kab. Magelang, Semua Kecamatan, Semua Kelurahan	71,2 %	71,2 %	30 Unit	30 Unit	0,91 %	0,91 %	1,851,649,000	1,866,649,000	Dana Transfer Umum-Dana Alokasi Umum Dana Transfer Khusus-Dana Alokasi Khusus Fisik	Persentase peserta KB aktif menggunakan alat kontrasepsi modern (CPR)*	71,2 %	0	
2.14.03.2.03.08	Pembinaan Pelayanan Keluarga Berencana dan Kesehatan Reproduksi di Fasilitas Kesehatan Termasuk Jaringan dan Jejaringnya	Persentase peserta KB aktif menggunakan alat kontrasepsi modern (CPR)*	Jumlah Laporan Hasil Pembinaan Pelayanan Keluarga Berencana dan Kesehatan Reproduksi di Fasilitas Kesehatan Termasuk Jaringan dan Jejaringnya	Laju Pertumbuhan Penduduk (LPP)	Kab. Magelang, Semua Kecamatan, Semua Kelurahan	71,2 %	71,2 %	4 Laporan	4 Laporan	0,91 %	0,91 %	25,500,000	25,500,000	Dana Transfer Umum-Dana Alokasi Umum Dana Transfer Khusus-Dana Alokasi Khusus Non Fisik	Persentase peserta KB aktif menggunakan alat kontrasepsi modern (CPR)*	71,2 %	0	
2.14.03.2.04	Pemberdayaan dan Peningkatan Peran Serta Organisasi Kemasyarakatan Tingkat Daerah Kabupaten/Kota dalam Pelaksanaan Pelayanan dan Pembinaan Kesertaan Ber-KB											2,594,500,000	2,594,500,000		100,000,000			

**Perubahan Program dan Kegiatan Perangkat Daerah
Kabupaten Magelang
Tahun 2023**

Unit Organisasi : 1.06.2.14.2.08.01.0000 DINAS SOSIAL, PENGENDALIAN PENDUDUK, KELUARGA BERENCANA, PEMBERDAYAAN PEREMPUAN DAN PERLINDUNGAN ANAK

Sub Unit Organisasi : 1.06.2.14.2.08.01.0000 DINAS SOSIAL, PENGENDALIAN PENDUDUK, KELUARGA BERENCANA, PEMBERDAYAAN PEREMPUAN DAN PERLINDUNGAN ANAK

Kode	Urusan/ Bidang Urusan/ Program/ Kegiatan/ Sub Kegiatan	Indikator Kinerja			Rencana Tahun 2023								Catatan Penting	Prakiraan Maju Rencana Tahun 2024				
		Capaian Program	Keluaran Sub Kegiatan	Hasil Kegiatan	Lokasi Output Kegiatan	Target Capaian Kinerja				Pagu Indikatif (Rp.)		Sumber Dana		Target Capaian Kinerja		Kebutuhan Dana/ Pagu Indikatif (Rp.)		
						Program		Keluaran Sub Kegiatan		Hasil Kegiatan				Sebelum	Sesudah		Tolok Ukur	Target
						Sebelum	Sesudah	Sebelum	Sesudah	Sebelum	Sesudah							
2 14 03 2.04 02	Integrasi Pembangunan Lintas Sektor di Kampung KB	Persentase Perangkat Daerah dan Lembaga yang berperan dalam pembangunan daerah melalui Kampung KB	Jumlah Dokumen Hasil Integrasi Pembangunan Lintas Sektor di Kampung KB	Laju Pertumbuhan Penduduk (LPP)	Kab. Magelang, Semua Kecamatan, Semua Kelurahan	29,83 %	29,83 %	2 Dokumen	2 Dokumen	0,91 Angka	0,91 Angka	9,000,000	9,000,000	Dana Transfer Umum-Dana Alokasi Umum Dana Transfer Umum-Dana Alokasi Umum Dana Transfer Khusus-Dana Alokasi Khusus Non Fisik Dana Transfer Khusus-Dana Alokasi Khusus Non Fisik	Persentase Perangkat Daerah dan Lembaga yang berperan dalam pembangunan daerah melalui Kampung KB	29,83 %	0	
2 14 03 2.04 03	Pelaksanaan dan Pengelolaan Program KKBPK di Kampung KB	Persentase Perangkat Daerah dan Lembaga yang berperan dalam pembangunan daerah melalui Kampung KB	Jumlah Kampung KB yang Mengikuti Pelaksanaan dan Pengelolaan Program Bangga Kencana (Pembangunan Keluarga, Kependudukan, dan Keluarga Berencana) di Kampung KB	Laju Pertumbuhan Penduduk (LPP)	Kab. Magelang, Semua Kecamatan, Semua Kelurahan	29,83 %	29,83 %	118 Kampung	118 Kampung	0,91 Angka	0,91 Angka	2,585,500,000	2,585,500,000	Dana Transfer Umum-Dana Alokasi Umum Dana Transfer Umum-Dana Alokasi Umum	Persentase Perangkat Daerah dan Lembaga yang berperan dalam pembangunan daerah melalui Kampung KB	29,83 %	100,000,000	
2 14 04	PROGRAM PEMBERDAYAAN DAN PENINGKATAN KELUARGA SEJAHTERA (KS)											6,794,700,000	6,844,700,000		350,000,000			
2 14 04 2.01	Pelaksanaan Pembangunan Keluarga Melalui Pembinaan Ketahanan dan Kesejahteraan Keluarga											6,794,700,000	6,844,700,000		350,000,000			
2 14 04 2.01 02	Pengadaan Sarana Kelompok Kegiatan Ketahanan dan Kesejahteraan Keluarga (BKB, BKR, BKL, PPPKS, PIK-R dan Pemberdayaan Ekonomi Keluarga/UPPKS)	Cakupan pembangunan ketahanan keluarga	Jumlah Unit Sarana Kelompok Kegiatan Ketahanan dan Kesejahteraan Keluarga (BKB, BKR, BKL, PPPKS, PIK-R dan Pemberdayaan Ekonomi Keluarga/UPPKS)	Persentase keluarga Pra Sejahtera	Kab. Magelang, Semua Kecamatan, Semua Kelurahan	60,32 %	60,32 %	20 Unit	20 Unit	18,53 %	18,53 %	360,000,000	360,000,000	Dana Transfer Umum-Dana Alokasi Umum Dana Transfer Khusus-Dana Alokasi Khusus Non Fisik	Cakupan pembangunan ketahanan keluarga	60,32 %	0	
2 14 04 2.01 05	Penyediaan Biaya Operasional bagi Pengelola dan Pelaksana (Kader) Ketahanan dan Kesejahteraan Keluarga (BKB, BKR, BKL, PPPKS, PIK-R dan Pemberdayaan Ekonomi Keluarga/UPPKS)	Cakupan pembangunan ketahanan keluarga	Jumlah Kader Pengelola dan Pelaksana (Kader) Ketahanan dan Kesejahteraan Keluarga (BKB, BKR, BKL, PPPKS, PIK-R dan Pemberdayaan Ekonomi Keluarga/UPPKS)	Persentase keluarga Pra Sejahtera	Kab. Magelang, Semua Kecamatan, Semua Kelurahan	60,32 %	60,32 %	3005 Orang	3005 Orang	18,53 %	18,53 %	6,344,700,000	6,344,700,000	Dana Transfer Umum-Dana Alokasi Umum Dana Transfer Khusus-Dana Alokasi Khusus Non Fisik	Cakupan pembangunan ketahanan keluarga	60,32 %	0	

**Perubahan Program dan Kegiatan Perangkat Daerah
Kabupaten Magelang
Tahun 2023**

Unit Organisasi : 1.06.2.14.2.08.01.0000 DINAS SOSIAL, PENGENDALIAN PENDUDUK, KELUARGA BERENCANA, PEMBERDAYAAN PEREMPUAN DAN PERLINDUNGAN ANAK

Sub Unit Organisasi : 1.06.2.14.2.08.01.0000 DINAS SOSIAL, PENGENDALIAN PENDUDUK, KELUARGA BERENCANA, PEMBERDAYAAN PEREMPUAN DAN PERLINDUNGAN ANAK

Kode	Urusan/ Bidang Urusan/ Program/ Kegiatan/ Sub Kegiatan	Indikator Kinerja			Rencana Tahun 2023								Catatan Penting	Prakiraan Maju Rencana Tahun 2024				
		Capaian Program	Keluaran Sub Kegiatan	Hasil Kegiatan	Lokasi Output Kegiatan	Target Capaian Kinerja						Pagu Indikatif (Rp.)		Sumber Dana	Target Capaian Kinerja		Kebutuhan Dana/ Pagu Indikatif (Rp.)	
						Program		Keluaran Sub Kegiatan		Hasil Kegiatan					Tolok Ukur	Target		
						Sebelum	Sesudah	Sebelum	Sesudah	Sebelum	Sesudah	Sebelum						Sesudah
2 14 04 2.01 07	Promosi dan Sosialisasi Kelompok Kegiatan Ketahanan dan Kesejahteraan Keluarga (BKB, BKR, BKL, PPPKS, PIK-R dan Pemberdayaan Ekonomi Keluarga/UPPKS)	Cakupan pembangunan ketahanan keluarga	Jumlah Laporan Hasil Promosi dan Sosialisasi Kelompok Kegiatan Ketahanan dan Kesejahteraan Keluarga (BKB, BKR, BKL, PPPKS, PIK-R dan Pemberdayaan Ekonomi Keluarga/UPPKS)	Persentase keluarga Pra Sejahtera	Kab. Magelang, Semua Kecamatan, Semua Kelurahan	60,32 %	60,32 %	5 Laporan	5 Laporan	18.53 %	18.53 %	90,000,000	140,000,000	Dana Transfer Umum-Dana Alokasi Umum	Cakupan pembangunan ketahanan keluarga	60,32 %	350,000,000	
TOTAL												37,350,470,580	38,375,933,386			24,669,956,365		

**Perubahan Program dan Kegiatan Perangkat Daerah
Kabupaten Magelang
Tahun 2023**

Unit Organisasi : 2.07.3.31.3.32.01.0000 DINAS PERINDUSTRIAN DAN TENAGA KERJA
Sub Unit Organisasi : 2.07.3.31.3.32.01.0000 DINAS PERINDUSTRIAN DAN TENAGA KERJA

Kode	Urusan/ Bidang Urusan/ Program/ Kegiatan/ Sub Kegiatan	Indikator Kinerja			Rencana Tahun 2023								Catatan Penting	Prakiraan Maju Rencana Tahun 2024							
		Capaian Program	Keluaran Sub Kegiatan	Hasil Kegiatan	Lokasi Output Kegiatan	Target Capaian Kinerja						Pagu Indikatif (Rp.)		Sumber Dana	Target Capaian Kinerja		Kebutuhan Dana/ Pagu Indikatif (Rp.)				
						Program		Keluaran Sub Kegiatan		Hasil Kegiatan					Tolok Ukur	Target					
						Sebelum	Sesudah	Sebelum	Sesudah	Sebelum	Sesudah	Sebelum						Sesudah			
2		URUSAN PEMERINTAHAN WAJIB YANG TIDAK BERKAITAN DENGAN PELAYANAN DASAR																			
2	07		URUSAN PEMERINTAHAN BIDANG TENAGA KERJA											11,374,726,113	11,432,848,113		10,153,623,586				
2	07	01	PROGRAM PENUNJANG URUSAN PEMERINTAHAN DAERAH KABUPATEN/KOTA											7,438,935,923	7,496,242,923		8,231,023,586				
2	07	01	2.01	Perencanaan, Penganggaran, dan Evaluasi Kinerja Perangkat Daerah											93,887,300	93,887,300		40,000,000			
2	07	01	2.01	01	Penyusunan Dokumen Perencanaan Perangkat Daerah	Persentase ketercapaian perencanaan, evaluasi kinerja OPD, dan keuangan perangkat daerah	Jumlah Dokumen Perencanaan Perangkat Daerah	Tingkat Partisipasi Angkatan Kerja		100 %	100 %	4 Dokumen	4 Dokumen	74.24 persen	74.24 persen	73,887,300	73,887,300	PENDAPATAN ASLI DAERAH (PAD)	Persentase ketercapaian perencanaan, evaluasi kinerja OPD, dan keuangan perangkat daerah	100 %	15,000,000
2	07	01	2.01	06	Koordinasi dan Penyusunan Laporan Capaian Kinerja dan Ikhtisar Realisasi Kinerja SKPD	Persentase ketercapaian perencanaan, evaluasi kinerja OPD, dan keuangan perangkat daerah	Jumlah Laporan Capaian Kinerja dan Ikhtisar Realisasi Kinerja SKPD	Tingkat Partisipasi Angkatan Kerja		100 %	100 %	8 Laporan	8 Laporan	74.24 persen	74.24 persen	10,000,000	10,000,000	PENDAPATAN ASLI DAERAH (PAD)	Persentase ketercapaian perencanaan, evaluasi kinerja OPD, dan keuangan perangkat daerah	100 %	10,000,000
2	07	01	2.01	07	Evaluasi Kinerja Perangkat Daerah	Persentase ketercapaian perencanaan, evaluasi kinerja OPD, dan keuangan perangkat daerah	Jumlah Laporan Evaluasi Kinerja Perangkat Daerah	Tingkat Partisipasi Angkatan Kerja		100 %	100 %	20 Laporan	20 Laporan	74.24 persen	74.24 persen	10,000,000	10,000,000	PENDAPATAN ASLI DAERAH (PAD)	Persentase ketercapaian perencanaan, evaluasi kinerja OPD, dan keuangan perangkat daerah	100 %	15,000,000
2	07	01	2.02	Administrasi Keuangan Perangkat Daerah											6,212,605,880	6,269,912,880		7,007,554,985			
2	07	01	2.02	01	Penyediaan Gaji dan Tunjangan ASN	Persentase ketercapaian perencanaan, evaluasi kinerja OPD, dan keuangan perangkat daerah	Jumlah Orang yang Menerima Gaji dan Tunjangan ASN	Tingkat Partisipasi Angkatan Kerja		100 %	100 %	65 Orang/bulan	65 Orang/bulan	74.24 persen	74.24 persen	6,124,584,100	6,181,891,100	PENDAPATAN ASLI DAERAH (PAD)	Persentase ketercapaian perencanaan, evaluasi kinerja OPD, dan keuangan perangkat daerah	100 %	6,912,533,205
2	07	01	2.02	03	Pelaksanaan Penatausahaan dan Pengujian/Verifikasi Keuangan SKPD	Persentase ketercapaian perencanaan, evaluasi kinerja OPD, dan keuangan perangkat daerah	Jumlah Dokumen Penatausahaan dan Pengujian/Verifikasi Keuangan SKPD	Tingkat Partisipasi Angkatan Kerja		100 %	100 %	13 Dokumen	13 Dokumen	74.24 persen	74.24 persen	88,021,780	88,021,780	PENDAPATAN ASLI DAERAH (PAD)	Persentase ketercapaian perencanaan, evaluasi kinerja OPD, dan keuangan perangkat daerah	100 %	95,021,780
2	07	01	2.05	Administrasi Kepegawaian Perangkat Daerah											15,000,000	15,000,000		20,000,000			

**Perubahan Program dan Kegiatan Perangkat Daerah
Kabupaten Magelang
Tahun 2023**

Unit Organisasi : 2.07.3.31.3.32.01.0000 DINAS PERINDUSTRIAN DAN TENAGA KERJA
Sub Unit Organisasi : 2.07.3.31.3.32.01.0000 DINAS PERINDUSTRIAN DAN TENAGA KERJA

Kode	Urusan/ Bidang Urusan/ Program/ Kegiatan/ Sub Kegiatan	Indikator Kinerja			Rencana Tahun 2023										Catatan Penting	Prakiraan Maju Rencana Tahun 2024						
		Capaian Program	Keluaran Sub Kegiatan	Hasil Kegiatan	Lokasi Output Kegiatan	Target Capaian Kinerja						Pagu Indikatif (Rp.)		Sumber Dana		Target Capaian Kinerja		Kebutuhan Dana/ Pagu Indikatif (Rp.)				
						Program		Keluaran Sub Kegiatan		Hasil Kegiatan		Sebelum	Sesudah			Tolok Ukur	Target					
						Sebelum	Sesudah	Sebelum	Sesudah	Sebelum	Sesudah											
2	07	01	2.05	03	Pendataan dan Pengolahan Administrasi Kepegawaian	Persentase ketercapaian pelayanan umum dan kepegawaian perangkat daerah	Jumlah Dokumen Pendataan dan Pengolahan Administrasi Kepegawaian Jumlah Dokumen Pendataan dan Pengolahan Administrasi Kepegawaian	Tingkat Partisipasi Angkatan Kerja		100 %	100 %	0 Dokumen 65 Dokumen	0 Dokumen 65 Dokumen	74.24 persen 74.24 persen	74.24 persen 74.24 persen	2,000,000	2,000,000	PENDAPATAN ASLI DAERAH (PAD)		Persentase ketercapaian pelayanan umum dan kepegawaian perangkat daerah	100 %	2,000,000
2	07	01	2.05	05	Monitoring, Evaluasi, dan Penilaian Kinerja Pegawai	Persentase ketercapaian pelayanan umum dan kepegawaian perangkat daerah	Jumlah Dokumen Monitoring, Evaluasi, dan Penilaian Kinerja Pegawai	Tingkat Partisipasi Angkatan Kerja		100 %	100 %	65 Dokumen	65 Dokumen	74.24 persen 74.24 persen	74.24 persen 74.24 persen	8,000,000	8,000,000	PENDAPATAN ASLI DAERAH (PAD)		Persentase ketercapaian pelayanan umum dan kepegawaian perangkat daerah	100 %	8,000,000
2	07	01	2.05	10	Sosialisasi Peraturan Perundang-Undangan	Persentase ketercapaian pelayanan umum dan kepegawaian perangkat daerah	Jumlah Orang yang Mengikuti Sosialisasi Peraturan Perundang-Undangan	Tingkat Partisipasi Angkatan Kerja		100 %	100 %	65 Orang	65 Orang	74.24 persen 74.24 persen	74.24 persen 74.24 persen	5,000,000	5,000,000	PENDAPATAN ASLI DAERAH (PAD)		Persentase ketercapaian pelayanan umum dan kepegawaian perangkat daerah	100 %	10,000,000
2	07	01	2.06		Administrasi Umum Perangkat Daerah										113,185,720	113,185,720					165,185,720	
2	07	01	2.06	06	Penyediaan Bahan Bacaan dan Peraturan Perundang-undangan	Persentase ketercapaian pelayanan umum dan kepegawaian perangkat daerah	Jumlah Dokumen Bahan Bacaan dan Peraturan Perundang-Undangan yang Disediakan	Tingkat Partisipasi Angkatan Kerja		100 %	100 %	50 Dokumen	50 Dokumen	74.24 persen 74.24 persen	74.24 persen 74.24 persen	5,000,000	5,000,000	PENDAPATAN ASLI DAERAH (PAD)		Persentase ketercapaian pelayanan umum dan kepegawaian perangkat daerah	100 %	10,000,000
2	07	01	2.06	09	Penyelenggaraan Rapat Koordinasi dan Konsultasi SKPD	Persentase ketercapaian pelayanan umum dan kepegawaian perangkat daerah	Jumlah Laporan Penyelenggaraan Rapat Koordinasi dan Konsultasi SKPD Jumlah Laporan Penyelenggaraan Rapat Koordinasi dan Konsultasi SKPD	Tingkat Partisipasi Angkatan Kerja		100 %	100 %	0 Laporan 160 Laporan	0 Laporan 160 Laporan	74.24 persen 74.24 persen	74.24 persen 74.24 persen	98,185,720	98,185,720	PENDAPATAN ASLI DAERAH (PAD)		Persentase ketercapaian pelayanan umum dan kepegawaian perangkat daerah	100 %	145,185,720
2	07	01	2.06	10	Penatausahaan Arsip Dinamis pada SKPD	Persentase ketercapaian pelayanan umum dan kepegawaian perangkat daerah	Jumlah Dokumen Penatausahaan Arsip Dinamis pada SKPD	Tingkat Partisipasi Angkatan Kerja		100 %	100 %	2000 Dokumen	2000 Dokumen	74.24 persen 74.24 persen	74.24 persen 74.24 persen	10,000,000	10,000,000	PENDAPATAN ASLI DAERAH (PAD)		Persentase ketercapaian pelayanan umum dan kepegawaian perangkat daerah	100 %	10,000,000
2	07	01	2.07		Pengadaan Barang Milik Daerah Penunjang Urusan Pemerintah Daerah										5,000,000	5,000,000					50,000,000	

**Perubahan Program dan Kegiatan Perangkat Daerah
Kabupaten Magelang
Tahun 2023**

Unit Organisasi : 2.07.3.31.3.32.01.0000 DINAS PERINDUSTRIAN DAN TENAGA KERJA
Sub Unit Organisasi : 2.07.3.31.3.32.01.0000 DINAS PERINDUSTRIAN DAN TENAGA KERJA

Kode	Urusan/ Bidang Urusan/ Program/ Kegiatan/ Sub Kegiatan	Indikator Kinerja			Rencana Tahun 2023										Catatan Penting	Prakiraan Maju Rencana Tahun 2024				
		Capaian Program	Keluaran Sub Kegiatan	Hasil Kegiatan	Lokasi Output Kegiatan	Target Capaian Kinerja						Pagu Indikatif (Rp.)		Sumber Dana		Target Capaian Kinerja		Kebutuhan Dana/ Pagu Indikatif (Rp.)		
						Program		Keluaran Sub Kegiatan		Hasil Kegiatan		Sebelum	Sesudah			Sebelum	Sesudah		Tolok Ukur	Target
						Sebelum	Sesudah	Sebelum	Sesudah	Sebelum	Sesudah									
2.07.01.2.07.05	Pengadaan Mebel	Persentase ketercapaian pelayanan umum dan kepegawaian perangkat daerah	Jumlah Paket Mebel yang Disediakan	Tingkat Partisipasi Angkatan Kerja		100 %	100 %	1 Unit	1 Unit	74.24 persen	74.24 persen	5,000,000	5,000,000	PENDAPATAN ASLI DAERAH (PAD)	Persentase ketercapaian pelayanan umum dan kepegawaian perangkat daerah	100 %	50,000,000			
2.07.01.2.08	Penyediaan Jasa Penunjang Urusan Pemerintahan Daerah										177,920,000	177,920,000			185,000,000					
2.07.01.2.08.01	Penyediaan Jasa Surat Menyurat	Persentase ketercapaian pelayanan umum dan kepegawaian perangkat daerah	Jumlah Laporan Penyediaan Jasa Surat Menyurat	Tingkat Partisipasi Angkatan Kerja		100 %	100 %	12 Laporan	12 Laporan	74.24 persen	74.24 persen	30,120,000	30,120,000	PENDAPATAN ASLI DAERAH (PAD)	Persentase ketercapaian pelayanan umum dan kepegawaian perangkat daerah	100 %	35,000,000			
2.07.01.2.08.02	Penyediaan Jasa Komunikasi, Sumber Daya Air dan Listrik	Persentase ketercapaian pelayanan umum dan kepegawaian perangkat daerah	Jumlah Laporan Penyediaan Jasa Komunikasi, Sumber Daya Air dan Listrik yang Disediakan	Tingkat Partisipasi Angkatan Kerja		100 %	100 %	108 Laporan	108 Laporan	74.24 persen	74.24 persen	147,800,000	147,800,000	PENDAPATAN ASLI DAERAH (PAD)	Persentase ketercapaian pelayanan umum dan kepegawaian perangkat daerah	100 %	150,000,000			
2.07.01.2.09	Pemeliharaan Barang Milik Daerah Penunjang Urusan Pemerintahan Daerah										821,337,023	821,337,023			763,282,881					
2.07.01.2.09.02	Penyediaan Jasa Pemeliharaan, Biaya Pemeliharaan, Pajak dan Perizinan Kendaraan Dinas Operasional atau Lapangan	Persentase ketercapaian pelayanan umum dan kepegawaian perangkat daerah	Jumlah Kendaraan Dinas Operasional atau Lapangan yang Dipelihara dan Dibayarkan Pajak dan Perizinannya	Tingkat Partisipasi Angkatan Kerja		100 %	100 %	32 unit	32 unit	74.24 persen	74.24 persen	200,280,643	200,280,643	PENDAPATAN ASLI DAERAH (PAD)	Persentase ketercapaian pelayanan umum dan kepegawaian perangkat daerah	100 %	235,280,643			
2.07.01.2.09.05	Pemeliharaan Mebel	Persentase ketercapaian pelayanan umum dan kepegawaian perangkat daerah	Jumlah Mebel yang Dipelihara	Tingkat Partisipasi Angkatan Kerja		100 %	100 %	75 unit	75 unit	74.24 persen	74.24 persen	15,000,000	15,000,000	PENDAPATAN ASLI DAERAH (PAD)	Persentase ketercapaian pelayanan umum dan kepegawaian perangkat daerah	100 %	20,000,000			
2.07.01.2.09.06	Pemeliharaan Peralatan dan Mesin Lainnya	Persentase ketercapaian pelayanan umum dan kepegawaian perangkat daerah	Jumlah Peralatan dan Mesin Lainnya yang Dipelihara	Tingkat Partisipasi Angkatan Kerja		100 %	100 %	89 unit	89 unit	74.24 persen	74.24 persen	75,000,000	75,000,000	PENDAPATAN ASLI DAERAH (PAD)	Persentase ketercapaian pelayanan umum dan kepegawaian perangkat daerah	100 %	100,000,000			
2.07.01.2.09.09	Pemeliharaan/Rehabilitasi Gedung Kantor dan Bangunan Lainnya	Persentase ketercapaian pelayanan umum dan kepegawaian perangkat daerah	Jumlah Gedung Kantor dan Bangunan Lainnya yang Dipelihara/Direhabilitasi	Tingkat Partisipasi Angkatan Kerja		100 %	100 %	3 Unit	3 Unit	74.24 persen	74.24 persen	531,056,380	531,056,380	PENDAPATAN ASLI DAERAH (PAD)	Persentase ketercapaian pelayanan umum dan kepegawaian perangkat daerah	100 %	408,002,238			

**Perubahan Program dan Kegiatan Perangkat Daerah
Kabupaten Magelang
Tahun 2023**

Unit Organisasi : 2.07.3.31.3.32.01.0000 DINAS PERINDUSTRIAN DAN TENAGA KERJA
Sub Unit Organisasi : 2.07.3.31.3.32.01.0000 DINAS PERINDUSTRIAN DAN TENAGA KERJA

Kode	Urusan/ Bidang Urusan/ Program/ Kegiatan/ Sub Kegiatan	Indikator Kinerja			Rencana Tahun 2023								Catatan Penting	Prakiraan Maju Rencana Tahun 2024				
		Capaian Program	Keluaran Sub Kegiatan	Hasil Kegiatan	Lokasi Output Kegiatan	Target Capaian Kinerja				Pagu Indikatif (Rp.)		Sumber Dana		Target Capaian Kinerja		Kebutuhan Dana/ Pagu Indikatif (Rp.)		
						Program		Keluaran Sub Kegiatan		Hasil Kegiatan				Sebelum	Sesudah		Tolok Ukur	Target
						Sebelum	Sesudah	Sebelum	Sesudah	Sebelum	Sesudah							
2 07 03		PROGRAM PELATIHAN KERJA DAN PRODUKTIVITAS TENAGA KERJA											2,543,790,190	2,543,790,190			997,600,000	
2 07 03 2.01		Pelaksanaan Pelatihan berdasarkan Unit Kompetensi											2,436,716,013	2,436,716,013			897,600,000	
2 07 03 2.01 01	Proses Pelaksanaan Pendidikan dan Pelatihan Keterampilan bagi Pencari Kerja berdasarkan Klaster Kompetensi	Cakupan pengembangan kompetensi dan produktivitas tenaga kerja	Jumlah Tenaga Kerja yang Mendapat Pelatihan Berbasis Kompetensi pada Tahun n	Tingkat Partisipasi Angkatan Kerja		90 %	90 %	1564 orang	1564 orang	74.24 persen	74.24 persen	2,136,716,297	2,136,716,297	PENDAPATAN ASLI DAERAH (PAD) DBH CHT	Cakupan pengembangan kompetensi dan produktivitas tenaga kerja	90 %	497,600,000	
2 07 03 2.01 02	Koordinasi Lintas Lembaga dan Kerja Sama dengan Sektor Swasta untuk Penyediaan Instruktur serta Sarana dan Prasarana Lembaga Pelatihan Kerja	Cakupan pengembangan kompetensi dan produktivitas tenaga kerja	Jumlah Kesepakatan/Koordinasi dalam rangka Optimalisasi Kapasitas Instruktur dan Peningkatan Sarana Prasarana Pelatihan Vokasi dan Produktivitas pada tahun n	Tingkat Partisipasi Angkatan Kerja		90 %	90 %	1 Lembaga	1 Lembaga	74.24 persen	74.24 persen	299,999,716	299,999,716	PENDAPATAN ASLI DAERAH (PAD)	Cakupan pengembangan kompetensi dan produktivitas tenaga kerja	90 %	400,000,000	
2 07 03 2.02		Pembinaan Lembaga Pelatihan Kerja Swasta											30,000,000	30,000,000			30,000,000	
2 07 03 2.02 01	Pembinaan Lembaga Pelatihan Kerja Swasta	Cakupan pengembangan kompetensi dan produktivitas tenaga kerja	Jumlah Lembaga Pelatihan Kerja Swasta yang Dibina	Tingkat Partisipasi Angkatan Kerja		90 %	90 %	53 Lembaga	53 Lembaga	74.24 persen	74.24 persen	30,000,000	30,000,000	Dana Transfer Umum-Dana Alokasi Umum	Cakupan pengembangan kompetensi dan produktivitas tenaga kerja	90 %	30,000,000	
2 07 03 2.03		Perizinan dan Pendaftaran Lembaga Pelatihan Kerja											5,000,000	5,000,000			5,000,000	
2 07 03 2.03 01	Penyediaan Sumber Daya Perizinan Lembaga Pelatihan Kerja Secara Terintegrasi	Cakupan pengembangan kompetensi dan produktivitas tenaga kerja	Jumlah Sumber Daya Perizinan Lembaga Pelatihan Kerja Secara Terintegrasi	Tingkat Partisipasi Angkatan Kerja		90 %	90 %	5 Perizinan	5 Perizinan	74.24 persen	74.24 persen	5,000,000	5,000,000	PENDAPATAN ASLI DAERAH (PAD)	Cakupan pengembangan kompetensi dan produktivitas tenaga kerja	90 %	5,000,000	
2 07 03 2.04		Konsultasi Produktivitas pada Perusahaan Kecil											10,000,000	10,000,000			20,000,000	
2 07 03 2.04 01	Pelaksanaan Konsultasi Produktivitas kepada Perusahaan Kecil	Cakupan pengembangan kompetensi dan produktivitas tenaga kerja	Jumlah Perusahaan Kecil yang Mendapat Konsultasi Peningkatan Produktivitas	Tingkat Partisipasi Angkatan Kerja		90 %	90 %	3 Perusahaan	3 Perusahaan	74.24 persen	74.24 persen	10,000,000	10,000,000	PENDAPATAN ASLI DAERAH (PAD)	Cakupan pengembangan kompetensi dan produktivitas tenaga kerja	90 %	20,000,000	
2 07 03 2.05		Pengukuran Produktivitas Tingkat Daerah Kabupaten/Kota											62,074,177	62,074,177			45,000,000	

**Perubahan Program dan Kegiatan Perangkat Daerah
Kabupaten Magelang
Tahun 2023**

Unit Organisasi : 2.07.3.31.3.32.01.0000 DINAS PERINDUSTRIAN DAN TENAGA KERJA
Sub Unit Organisasi : 2.07.3.31.3.32.01.0000 DINAS PERINDUSTRIAN DAN TENAGA KERJA

Kode	Urusan/ Bidang Urusan/ Program/ Kegiatan/ Sub Kegiatan	Indikator Kinerja			Rencana Tahun 2023										Catatan Penting	Prakiraan Maju Rencana Tahun 2024				
		Capaian Program	Keluaran Sub Kegiatan	Hasil Kegiatan	Lokasi Output Kegiatan	Target Capaian Kinerja						Pagu Indikatif (Rp.)		Sumber Dana		Target Capaian Kinerja		Kebutuhan Dana/ Pagu Indikatif (Rp.)		
						Program		Keluaran Sub Kegiatan		Hasil Kegiatan		Sebelum	Sesudah			Sebelum	Sesudah		Tolok Ukur	Target
						Sebelum	Sesudah	Sebelum	Sesudah	Sebelum	Sesudah									
2.07.03.2.05.01	Pengukuran Kompetensi dan Produktivitas Tenaga Kerja	Cakupan pengembangan kompetensi dan produktivitas tenaga kerja	Jumlah Dokumen Hasil Pengukuran Produktivitas dan Daya Saing Tenaga Kerja di Tingkat Daerah	Tingkat Partisipasi Angkatan Kerja		90 %	90 %	1 Dokumen	1 Dokumen	74.24 persen	74.24 persen	62,074,177	62,074,177	PENDAPATAN ASLI DAERAH (PAD)	Cakupan pengembangan kompetensi dan produktivitas tenaga kerja	90 %	45,000,000			
2.07.04	PROGRAM PENEMPATAN TENAGA KERJA											844,000,000	844,815,000		335,000,000					
2.07.04.2.01	Pelayanan antar Kerja di Daerah Kabupaten/Kota											560,000,000	560,815,000		180,000,000					
2.07.04.2.01.01	Penyediaan Sumber Daya Pelayanan antar Kerja	Cakupan penempatan dan perluasan kesempatan kerja	Jumlah SDM Pelayanan antar Kerja yang Mendapatkan Pelatihan Melalui Bimtek dan Lainnya untuk Peningkatan Kompetensi	Tingkat Partisipasi Angkatan Kerja		80,6 %	80,6 %	2 orang	2 orang	74.24 persen	74.24 persen	58,000,000	58,815,000	PENDAPATAN ASLI DAERAH (PAD)	Cakupan penempatan dan perluasan kesempatan kerja	80,6 %	58,000,000			
2.07.04.2.01.03	Penyuluhan dan Bimbingan Jabatan bagi Pencari Kerja	Cakupan penempatan dan perluasan kesempatan kerja	Jumlah Pencari Kerja yang Mendapatkan Penyuluhan dan Bimbingan Jabatan	Tingkat Partisipasi Angkatan Kerja		80,6 %	80,6 %	50 Orang	50 Orang	74.24 persen	74.24 persen	22,000,000	22,000,000	PENDAPATAN ASLI DAERAH (PAD)	Cakupan penempatan dan perluasan kesempatan kerja	80,6 %	22,000,000			
2.07.04.2.01.05	Perluasan Kesempatan Kerja	Cakupan penempatan dan perluasan kesempatan kerja	Jumlah Tenaga Kerja yang Diberdayakan Melalui program Perluasan Kesempatan Kerja Jumlah Tenaga Kerja yang Diberdayakan Melalui Program Perluasan Kesempatan Kerja	Tingkat Partisipasi Angkatan Kerja		80,6 %	80,6 %	0 Orang 200 Orang	0 Orang 200 Orang	74.24 persen	74.24 persen	480,000,000	480,000,000	PENDAPATAN ASLI DAERAH (PAD)	Cakupan penempatan dan perluasan kesempatan kerja	80,6 %	100,000,000			
2.07.04.2.03	Pengelolaan Informasi Pasar Kerja											150,000,000	150,000,000		45,000,000					
2.07.04.2.03.03	Job Fair/Bursa Kerja	Cakupan penempatan dan perluasan kesempatan kerja	Jumlah Pencari Kerja yang Mendapatkan Pekerjaan Melalui Job Fair/Bursa Kerja	Tingkat Partisipasi Angkatan Kerja		80,6 %	80,6 %	2000 Orang	2000 Orang	74.24 persen	74.24 persen	150,000,000	150,000,000	PENDAPATAN ASLI DAERAH (PAD)	Cakupan penempatan dan perluasan kesempatan kerja	80,6 %	45,000,000			
2.07.04.2.04	Pelindungan PMI (Pra dan Purna Penempatan) di Daerah Kabupaten/Kota											134,000,000	134,000,000		110,000,000					
2.07.04.2.04.01	Peningkatan Pelindungan dan Kompetensi Calon Pekerja Migran Indonesia (PMI)/Pekerja Migran Indonesia (PMI)	Cakupan penempatan dan perluasan kesempatan kerja	Jumlah CPMI/PMI yang Dilindungi dan Ditingkatkan Kompetensinya	Tingkat Partisipasi Angkatan Kerja		80,6 %	80,6 %	20 orang	20 orang	74.24 persen	74.24 persen	124,000,000	0	PENDAPATAN ASLI DAERAH (PAD)	Cakupan penempatan dan perluasan kesempatan kerja	80,6 %	100,000,000			

**Perubahan Program dan Kegiatan Perangkat Daerah
Kabupaten Magelang
Tahun 2023**

Unit Organisasi : 2.07.3.31.3.32.01.0000 DINAS PERINDUSTRIAN DAN TENAGA KERJA
Sub Unit Organisasi : 2.07.3.31.3.32.01.0000 DINAS PERINDUSTRIAN DAN TENAGA KERJA

Kode	Urusan/ Bidang Urusan/ Program/ Kegiatan/ Sub Kegiatan	Indikator Kinerja			Rencana Tahun 2023										Catatan Penting	Prakiraan Maju Rencana Tahun 2024		
		Capaian Program	Keluaran Sub Kegiatan	Hasil Kegiatan	Lokasi Output Kegiatan	Target Capaian Kinerja						Pagu Indikatif (Rp.)		Sumber Dana		Target Capaian Kinerja		Kebutuhan Dana/ Pagu Indikatif (Rp.)
						Program		Keluaran Sub Kegiatan		Hasil Kegiatan		Sebelum	Sesudah			Tolok Ukur	Target	
						Sebelum	Sesudah	Sebelum	Sesudah	Sebelum	Sesudah							
2 07 04 2.04 03	Pemberdayaan Pekerja Migran Indonesia Purna Penempatan	Cakupan penempatan dan perluasan kesempatan kerja	Jumlah PMI Purna yang Diberdayakan	Tingkat Partisipasi Angkatan Kerja		80,6 %	80,6 %	20 Orang	20 Orang	74.24 perse n	74.24 perse n	10,000,000	134,000,000	PENDAPATAN ASLI DAERAH (PAD)	Cakupan penempatan dan perluasan kesempatan kerja	80,6 %	10,000,000	
2 07 05	PROGRAM HUBUNGAN INDUSTRIAL											548,000,000	548,000,000		590,000,000			
2 07 05 2.01	Pengesahan Peraturan Perusahaan dan Pendaftaran Perjanjian Kerja Bersama untuk Perusahaan yang Hanya Beroperasi dalam 1 (Satu) Daerah Kabupaten/Kota											50,000,000	50,000,000		60,000,000			
2 07 05 2.01 01	Pengesahan Peraturan Perusahaan bagi Perusahaan	Cakupan pembinaan hubungan industrial	Jumlah Perusahaan yang Melaksanakan Pengesahan Peraturan Perusahaan yang Terkait dengan Hubungan Industrial dan Terdaftar di WLKP Online	Tingkat Partisipasi Angkatan Kerja		82,74 %	82,74 %	5 Perusaha an	5 Perusaha an	74.24 perse n	74.24 perse n	50,000,000	50,000,000	PENDAPATAN ASLI DAERAH (PAD)	Cakupan pembinaan hubungan industrial	82,74 %	60,000,000	
2 07 05 2.02	Pencegahan dan Penyelesaian Perselisihan Hubungan Industrial, Mogok Kerja dan Penutupan Perusahaan di Daerah Kabupaten/Kota											498,000,000	498,000,000		530,000,000			
2 07 05 2.02 01	Pencegahan Perselisihan Hubungan Industrial, Mogok Kerja, dan Penutupan Perusahaan yang Berakibat/Berdamp ak pada Kepentingan di 1 (Satu) Daerah Kabupaten/Kota	Cakupan pembinaan hubungan industrial	Jumlah Perselisihan yang Dicegah	Tingkat Partisipasi Angkatan Kerja		82,74 %	82,74 %	50 Perkara	50 Perkara	74.24 perse n	74.24 perse n	353,000,000	353,000,000	PENDAPATAN ASLI DAERAH (PAD)	Cakupan pembinaan hubungan industrial	82,74 %	400,000,000	
2 07 05 2.02 03	Penyelenggaraan Verifikasi dan Rekapitulasi Keanggotaan pada Organisasi Pengusaha, Federasi dan Konfederasi Serikat Pekerja/Serikat Buruh serta Non Afiliasi	Cakupan pembinaan hubungan industrial	Jumlah Asosiasi Pengusaha dan Serikat Pekerja yang Diverifikasi Jumlah Asosiasi Pengusaha dan Serikat Pekerja yang Diversifikasi	Tingkat Partisipasi Angkatan Kerja		82,74 %	82,74 %	0 Asosiasi dan Serikat Pekerja 2 Asosiasi	0 Asosiasi dan Serikat Pekerja 2 Asosiasi	74.24 perse n	74.24 perse n	20,000,000	20,000,000	PENDAPATAN ASLI DAERAH (PAD)	Cakupan pembinaan hubungan industrial	82,74 %	50,000,000	
2 07 05 2.02 04	Pelaksanaan Operasional Lembaga Kerja Sama Tripartit Daerah Kabupaten/Kota	Cakupan pembinaan hubungan industrial	Jumlah LKS Tripartit yang Dibina	Tingkat Partisipasi Angkatan Kerja		82,74 %	82,74 %	1 Lembaga	1 Lembaga	74.24 perse n	74.24 perse n	95,000,000	95,000,000	PENDAPATAN ASLI DAERAH (PAD)	Cakupan pembinaan hubungan industrial	82,74 %	75,000,000	

**Perubahan Program dan Kegiatan Perangkat Daerah
Kabupaten Magelang
Tahun 2023**

Unit Organisasi : 2.07.3.31.3.32.01.0000 DINAS PERINDUSTRIAN DAN TENAGA KERJA
Sub Unit Organisasi : 2.07.3.31.3.32.01.0000 DINAS PERINDUSTRIAN DAN TENAGA KERJA

Kode	Urusan/ Bidang Urusan/ Program/ Kegiatan/ Sub Kegiatan	Indikator Kinerja			Rencana Tahun 2023										Catatan Penting	Prakiraan Maju Rencana Tahun 2024		
		Capaian Program	Keluaran Sub Kegiatan	Hasil Kegiatan	Lokasi Output Kegiatan	Target Capaian Kinerja						Pagu Indikatif (Rp.)		Sumber Dana		Target Capaian Kinerja		Kebutuhan Dana/ Pagu Indikatif (Rp.)
						Program		Keluaran Sub Kegiatan		Hasil Kegiatan		Sebelum	Sesudah			Tolok Ukur	Target	
						Sebelum	Sesudah	Sebelum	Sesudah	Sebelum	Sesudah							
2 07 05 2.02 05	Pengembangan Pelaksanaan Jaminan Sosial Tenaga Kerja dan Fasilitas Kesejahteraan Pekerja	Cakupan pembinaan hubungan industrial	Terlaksananya Program Jaminan Sosial Tenaga Kerja dan Fasilitas Kesejahteraan Pekerja	Tingkat Partisipasi Angkatan Kerja		82,74 %	82,74 %	50 Orang	50 Orang	74.24 persen	74.24 persen	30,000,000	30,000,000	PENDAPATAN ASLI DAERAH (PAD)	Cakupan pembinaan hubungan industrial	82,74 %	5,000,000	
3	URUSAN PEMERINTAHAN PILIHAN																	
3 31	URUSAN PEMERINTAHAN BIDANG PERINDUSTRIAN											3,761,707,000	4,578,696,950			1,363,651,530		
3 31 02	PROGRAM PERENCANAAN DAN PEMBANGUNAN INDUSTRI											3,726,707,000	4,543,696,950			1,313,651,530		
3 31 02 2.01	Penyusunan dan Evaluasi Rencana Pembangunan Industri Kabupaten/Kota											3,726,707,000	4,543,696,950			1,313,651,530		
3 31 02 2.01 02	Koordinasi, Sinkronisasi, dan Pelaksanaan Kebijakan Percepatan Pengembangan, Penyebaran dan Perwilayahan Industri	Persentase industri terbina	Jumlah Dokumen Hasil Koordinasi, Sinkronisasi dan Pelaksanaan Kebijakan Percepatan, Pengembangan, Penyebaran dan Perwilayahan Industri	Indeks industri yang terbina		1,2 %	1,2 %	1 Dokumen	1 Dokumen	1.2 indeks	1.2 indeks	345,000,000	1,161,989,950	PENDAPATAN ASLI DAERAH (PAD)	Persentase industri terbina	1,2 %	345,000,000	
3 31 02 2.01 05	Koordinasi, Sinkronisasi, dan Pelaksanaan Pemberdayaan Industri dan Peran Serta Masyarakat	Persentase industri terbina	Jumlah Dokumen Hasil Koordinasi, Sinkronisasi, dan Pelaksanaan Pemberdayaan Industri dan Peran Serta Masyarakat	Indeks industri yang terbina		1,2 %	1,2 %	1 Dokumen	1 Dokumen	1.2 indeks	1.2 indeks	3,381,707,000	3,381,707,000	PENDAPATAN ASLI DAERAH (PAD)	Persentase industri terbina	1,2 %	668,651,530	
3 31 04	PROGRAM PENGELOLAAN SISTEM INFORMASI INDUSTRI NASIONAL											35,000,000	35,000,000			50,000,000		
3 31 04 2.01	Penyediaan Informasi Industri untuk Informasi Industri untuk IUI, IPUI, IUKI dan IPKI Kewenangan Kabupaten/Kota											35,000,000	35,000,000			50,000,000		
3 31 04 2.01 02	Diseminasi, Publikasi Data Informasi dan Analisa Industri Kabupaten/Kota Melalui SIINas	Persentase industri yang terfasilitasi lewat SIINas	Jumlah Dokumen Hasil Diseminasi dan Publikasi Data Informasi dan Analisis Industri Kabupaten/Kota Melalui SIINas	Indeks industri yang terbina		82,47 %	82,47 %	1 Dokumen	1 Dokumen	1.2 indeks	1.2 indeks	20,000,000	20,000,000	PENDAPATAN ASLI DAERAH (PAD)	Persentase industri yang terfasilitasi lewat SIINas	82,47 %	35,000,000	
3 31 04 2.01 03	Pemantauan dan Evaluasi Kepatuhan Perusahaan Industri dan Perusahaan Kawasan Industri Lingkup Kabupaten/Kota dalam Penyampaian Data ke SIINas	Persentase industri yang terfasilitasi lewat SIINas	Jumlah Dokumen Hasil Pemantauan dan Evaluasi Kepatuhan Perusahaan Industri dan Perusahaan Kawasan Industri Lingkup Kabupaten/Kota dalam Penyampaian Data ke SIINas	Indeks industri yang terbina		82,47 %	82,47 %	1 dokumen	1 dokumen	1.2 indeks	1.2 indeks	15,000,000	15,000,000	PENDAPATAN ASLI DAERAH (PAD)	Persentase industri yang terfasilitasi lewat SIINas	82,47 %	15,000,000	
3 32	URUSAN PEMERINTAHAN BIDANG TRANSMIGRASI											160,000,000	160,000,000			160,000,000		

**Perubahan Program dan Kegiatan Perangkat Daerah
Kabupaten Magelang
Tahun 2023**

Unit Organisasi : 2.07.3.31.3.32.01.0000 DINAS PERINDUSTRIAN DAN TENAGA KERJA
Sub Unit Organisasi : 2.07.3.31.3.32.01.0000 DINAS PERINDUSTRIAN DAN TENAGA KERJA

Kode	Urusan/ Bidang Urusan/ Program/ Kegiatan/ Sub Kegiatan	Indikator Kinerja			Rencana Tahun 2023								Catatan Penting	Prakiraan Maju Rencana Tahun 2024						
		Capaian Program	Keluaran Sub Kegiatan	Hasil Kegiatan	Lokasi Output Kegiatan	Target Capaian Kinerja						Pagu Indikatif (Rp.)		Sumber Dana	Target Capaian Kinerja		Kebutuhan Dana/ Pagu Indikatif (Rp.)			
						Program		Keluaran Sub Kegiatan		Hasil Kegiatan					Tolok Ukur	Target				
						Sebelum	Sesudah	Sebelum	Sesudah	Sebelum	Sesudah	Sebelum						Sesudah		
3 32 03		PROGRAM PEMBANGUNAN KAWASAN TRANSMIGRASI														160,000,000	160,000,000			160,000,000
3 32 03 2.01		Penataan Persebaran Penduduk yang Berasal dari 1 (Satu) Daerah Kabupaten/Kota														160,000,000	160,000,000			160,000,000
3 32 03 2.01 01	Koordinasi dan Sinkronisasi Kerja Sama Pembangunan Transmigrasi yang Berasal dari 1 (Satu) Daerah Kabupaten/Kota	Cakupan pembinaan transmigrasi	Jumlah Laporan Hasil Koordinasi dan Sinkronisasi Kerjasama Pembangunan Transmigrasi yang Berasal dari 1 (Satu) Daerah Kabupaten/Kota	Tingkat Partisipasi Angkatan Kerja		80 %	80 %	1 Laporan	1 Laporan	74.24 persen	74.24 persen	85,000,000	85,000,000	PENDAPATAN ASLI DAERAH (PAD)		Cakupan pembinaan transmigrasi	80 %	85,000,000		
3 32 03 2.01 04	Pemindahan dan Penempatan Transmigran yang Berasal dari 1 (Satu) Daerah Kabupaten/Kota	Cakupan pembinaan transmigrasi	Jumlah Transmigran yang Dipindahkan dan Ditempatkan	Tingkat Partisipasi Angkatan Kerja		80 %	80 %	5 Kepala Keluarga	5 Kepala Keluarga	74.24 persen	74.24 persen	75,000,000	75,000,000	PENDAPATAN ASLI DAERAH (PAD)		Cakupan pembinaan transmigrasi	80 %	75,000,000		
TOTAL												15,296,433,113	16,171,545,063				11,677,275,116			

**Perubahan Program dan Kegiatan Perangkat Daerah
Kabupaten Magelang
Tahun 2023**

Unit Organisasi : 2.09.3.27.0.00.01.0000 DINAS PERTANIAN DAN PANGAN
Sub Unit Organisasi : 2.09.3.27.0.00.01.0000 DINAS PERTANIAN DAN PANGAN

Kode	Urusan/ Bidang Urusan/ Program/ Kegiatan/ Sub Kegiatan	Indikator Kinerja			Rencana Tahun 2023								Catatan Penting	Prakiraan Maju Rencana Tahun 2024								
		Capaian Program	Keluaran Sub Kegiatan	Hasil Kegiatan	Lokasi Output Kegiatan	Target Capaian Kinerja						Pagu Indikatif (Rp.)		Sumber Dana	Target Capaian Kinerja		Kebutuhan Dana/ Pagu Indikatif (Rp.)					
						Program		Keluaran Sub Kegiatan		Hasil Kegiatan					Tolok Ukur	Target						
						Sebelum	Sesudah	Sebelum	Sesudah	Sebelum	Sesudah	Sebelum						Sesudah				
2		URUSAN PEMERINTAHAN WAJIB YANG TIDAK BERKAITAN DENGAN PELAYANAN DASAR																				
2	09	URUSAN PEMERINTAHAN BIDANG PANGAN															1,100,425,370	1,100,425,370		1,357,000,000		
2	09	03	PROGRAM PENINGKATAN DIVERSIFIKASI DAN KETAHANAN PANGAN MASYARAKAT															907,849,910	907,849,910		1,077,000,000	
2	09	03	2.01	Penyediaan dan Penyaluran Pangan Pokok atau Pangan Lainnya sesuai dengan Kebutuhan Daerah Kabupaten/Kota dalam rangka Stabilisasi Pasokan dan Harga Pangan															105,000,000	105,000,000		140,000,000
2	09	03	2.01	01	Penyediaan Informasi Harga Pangan dan Neraca Bahan Makanan	Ketersediaan energi per kapita Ketersediaan informasi pasokan harga dan akses pangan di daerah Ketersediaan protein per kapita	Informasi Harga Pangan dan Neraca Bahan Makanan	Skor Pola Pangan Harapan (PPH) Ketersediaan			2000 kkal 91 % 53 gram	2000 kkal 91 % 53 gram	1 Laporan	1 Laporan	81 Indeks	81 Indeks	45,000,000	45,000,000	Dana Transfer Umum-Dana Alokasi Umum	Ketersediaan energi per kapita Ketersediaan informasi pasokan harga dan akses pangan di daerah Ketersediaan protein per kapita	2000 kkal 91 % 53 gram	30,000,000
2	09	03	2.01	05	Pengembangan Kelembagaan dan Jaringan Distribusi Pangan	Ketersediaan energi per kapita Ketersediaan informasi pasokan harga dan akses pangan di daerah Ketersediaan protein per kapita	Jumlah Kelembagaan dan Jaringan Distribusi Pangan yang Dikembangkan	Skor Pola Pangan Harapan (PPH) Ketersediaan			2000 kkal 91 % 53 gram	2000 kkal 91 % 53 gram	8 Unit	8 Unit	81 Indeks	81 Indeks	60,000,000	60,000,000	Dana Transfer Umum-Dana Alokasi Umum	Ketersediaan energi per kapita Ketersediaan informasi pasokan harga dan akses pangan di daerah Ketersediaan protein per kapita	2000 kkal 91 % 53 gram	50,000,000
2	09	03	2.02	Pengelolaan dan Keseimbangan Cadangan Pangan Kabupaten/Kota															271,678,910	271,678,910		375,000,000
2	09	03	2.02	03	Pengadaan Cadangan Pangan Pemerintah Kabupaten/Kota	Penguatan cadangan pangan	Jumlah Cadangan Pangan Pemerintah Kabupaten/Kota	Stabilitas Harga dan Pasokan Pangan			65 %	65 %	30 Ton	30 Ton	93.2 %	93.2 %	250,000,000	250,000,000	Dana Transfer Umum-Dana Alokasi Umum	Penguatan cadangan pangan	65 %	300,000,000
2	09	03	2.02	04	Pemeliharaan Cadangan Pangan Pemerintah Kabupaten/Kota	Penguatan cadangan pangan	Jumlah Cadangan Pangan Pemerintah Kabupaten/Kota yang Terpelihara	Stabilitas Harga dan Pasokan Pangan			65 %	65 %	20 Ton	20 Ton	93.2 %	93.2 %	21,678,910	21,678,910	Dana Transfer Umum-Dana Alokasi Umum	Penguatan cadangan pangan	65 %	75,000,000
2	09	03	2.04	Pelaksanaan Pencapaian Target Konsumsi Pangan Perkapita/Tahun sesuai dengan Angka Kecukupan Gizi															531,171,000	531,171,000		562,000,000
2	09	03	2.04	02	Pemberdayaan Masyarakat dalam Penganekaragaman Konsumsi Pangan Berbasis Sumber Daya Lokal	Ketersediaan energi per kapita Ketersediaan protein per kapita	Jumlah Pemberdayaan Kelompok Masyarakat dalam Penganekaragaman Konsumsi Pangan Berbasis Sumber Daya Lokal	Skor Pola Pangan Harapan (PPH) Konsumsi			2000 kkal 53 gram	2000 kkal 53 gram	1 Laporan	1 Laporan	85 Indeks	85 Indeks	499,171,000	499,171,000	Dana Transfer Umum-Dana Alokasi Umum Dana Transfer Khusus - Dana Alokasi Khusus Non Fisik	Ketersediaan energi per kapita Ketersediaan protein per kapita	2000 kkal 53 gram	530,000,000

**Perubahan Program dan Kegiatan Perangkat Daerah
Kabupaten Magelang
Tahun 2023**

Unit Organisasi : 2.09.3.27.0.00.01.0000 DINAS PERTANIAN DAN PANGAN
Sub Unit Organisasi : 2.09.3.27.0.00.01.0000 DINAS PERTANIAN DAN PANGAN

Kode	Urusan/ Bidang Urusan/ Program/ Kegiatan/ Sub Kegiatan	Indikator Kinerja			Rencana Tahun 2023										Catatan Penting	Prakiraan Maju Rencana Tahun 2024		
		Capaian Program	Keluaran Sub Kegiatan	Hasil Kegiatan	Lokasi Output Kegiatan	Target Capaian Kinerja						Pagu Indikatif (Rp.)		Sumber Dana		Target Capaian Kinerja		Kebutuhan Dana/ Pagu Indikatif (Rp.)
						Program		Keluaran Sub Kegiatan		Hasil Kegiatan		Sebelum	Sesudah			Tolok Ukur	Target	
						Sebelum	Sesudah	Sebelum	Sesudah	Sebelum	Sesudah							
2 09 03 2.04 03	Koordinasi dan Sinkronisasi Pemantauan dan Evaluasi Konsumsi per Kapita per Tahun	Ketersediaan energi per kapita Ketersediaan protein per kapita	Jumlah Koordinasi dan Sinkronisasi Pemantauan dan Evaluasi Konsumsi Per Kapita Per Tahun	Skor Pola Pangan Harapan (PPH) Konsumsi		2000 kkal 53 gram	2000 kkal 53 gram	1 Laporan	1 Laporan	85 Indeks	85 Indeks	32,000,000	32,000,000	Dana Transfer Umum-Dana Alokasi Umum	Ketersediaan energi per kapita Ketersediaan protein per kapita	2000 kkal 53 gram	32,000,000	
2 09 04	PROGRAM PENANGANAN KERAWANAN PANGAN											72,600,000	72,600,000		130,000,000			
2 09 04 2.01	Penyusunan Peta Kerentanan dan Ketahanan Pangan Kecamatan											37,600,000	37,600,000		45,000,000			
2 09 04 2.01 01	Penyusunan, Pemutakhiran dan Analisis Peta Ketahanan dan Kerentanan Pangan	Persentase daerah rentan pangan	Peta dan Analisis Ketahanan dan Kerentanan Pangan yang Dimutakhirkan	Skor Pola Pangan Harapan (PPH) Ketersediaan		16,5 %	16,5 %	1 dokumen	1 dokumen	70.8 %	70.8 %	37,600,000	37,600,000	Dana Transfer Umum-Dana Alokasi Umum	Persentase daerah rentan pangan	16,5 %	45,000,000	
2 09 04 2.02	Penanganan Kerawanan Pangan Kewenangan Kabupaten/Kota											35,000,000	35,000,000		85,000,000			
2 09 04 2.02 01	Koordinasi dan Sinkronisasi Penanganan Kerawanan Pangan Kabupaten/Kota	Persentase daerah rentan pangan	Jumlah Koordinasi dan Sinkronisasi Penanganan Kerawanan Pangan Kabupaten/Kota	Skor Pola Pangan Harapan (PPH) Ketersediaan		16,5 %	16,5 %	1 Laporan	1 Laporan	70.8 %	70.8 %	35,000,000	35,000,000	Dana Transfer Umum-Dana Alokasi Umum	Persentase daerah rentan pangan	16,5 %	40,000,000	
2 09 05	PROGRAM PENGAWASAN KEAMANAN PANGAN											119,975,460	119,975,460		150,000,000			
2 09 05 2.01	Pelaksanaan Pengawasan Keamanan Pangan Segar Daerah Kabupaten/Kota											119,975,460	119,975,460		150,000,000			
2 09 05 2.01 02	Sertifikasi Keamanan Pangan Segar Asal Tumbuhan Daerah Kabupaten/Kota	Persentase pengawasan dan pembinaan keamanan pangan	Jumlah Sertifikasi Keamanan Pangan Segar Asal Tumbuhan Daerah Kabupaten/Kota	Skor Pola Pangan Harapan (PPH) Konsumsi		90 %	90 %	5 Sertifikat	5 Sertifikat	84.9 %	84.9 %	19,993,100	19,993,100	Dana Transfer Umum-Dana Alokasi Umum	Persentase pengawasan dan pembinaan keamanan pangan	90 %	25,000,000	
2 09 05 2.01 03	Registrasi Keamanan Pangan Segar Asal Tumbuhan Daerah Kabupaten/Kota	Persentase pengawasan dan pembinaan keamanan pangan	Jumlah Registrasi Keamanan Pangan Segar Asal Tumbuhan Daerah Kabupaten/Kota	Skor Pola Pangan Harapan (PPH) Konsumsi		90 %	90 %	1 Dokumen	1 Dokumen	84.9 %	84.9 %	9,985,960	9,985,960	Dana Transfer Umum-Dana Alokasi Umum	Persentase pengawasan dan pembinaan keamanan pangan	90 %	15,000,000	
2 09 05 2.01 04	Rekomendasi Keamanan Pangan Segar Asal Tumbuhan Daerah Kabupaten/Kota	Persentase pengawasan dan pembinaan keamanan pangan	Jumlah Rekomendasi Keamanan Pangan Segar Asal Tumbuhan Daerah Kabupaten/Kota	Skor Pola Pangan Harapan (PPH) Konsumsi		90 %	90 %	1 Dokumen	1 Dokumen	84.9 %	84.9 %	29,998,930	29,998,930	Dana Transfer Umum-Dana Alokasi Umum	Persentase pengawasan dan pembinaan keamanan pangan	90 %	40,000,000	
2 09 05 2.01 05	Penyediaan Sarana dan Prasarana Pengujian Mutu dan Keamanan Pangan Segar Asal Tumbuhan Daerah Kabupaten/Kota	Persentase pengawasan dan pembinaan keamanan pangan	Jumlah Sarana dan Prasarana Pengujian Mutu dan Keamanan Pangan Segar Asal Tumbuhan Daerah Kabupaten/Kota	Skor Pola Pangan Harapan (PPH) Konsumsi		90 %	90 %	1 Dokumen	1 Dokumen	84.9 %	84.9 %	59,997,470	59,997,470	Dana Transfer Umum-Dana Alokasi Umum	Persentase pengawasan dan pembinaan keamanan pangan	90 %	70,000,000	
3	URUSAN PEMERINTAHAN PILIHAN																	

**Perubahan Program dan Kegiatan Perangkat Daerah
Kabupaten Magelang
Tahun 2023**

Unit Organisasi : 2.09.3.27.0.00.01.0000 DINAS PERTANIAN DAN PANGAN
Sub Unit Organisasi : 2.09.3.27.0.00.01.0000 DINAS PERTANIAN DAN PANGAN

Kode	Urusan/ Bidang Urusan/ Program/ Kegiatan/ Sub Kegiatan	Indikator Kinerja			Rencana Tahun 2023								Catatan Penting	Prakiraan Maju Rencana Tahun 2024				
		Capaian Program	Keluaran Sub Kegiatan	Hasil Kegiatan	Lokasi Output Kegiatan	Target Capaian Kinerja						Pagu Indikatif (Rp.)		Sumber Dana	Target Capaian Kinerja		Kebutuhan Dana/ Pagu Indikatif (Rp.)	
						Program		Keluaran Sub Kegiatan		Hasil Kegiatan		Sebelum			Sesudah	Tolok Ukur		Target
						Sebelum	Sesudah	Sebelum	Sesudah	Sebelum	Sesudah							
3 27		URUSAN PEMERINTAHAN BIDANG PERTANIAN												45,950,861,445	43,942,602,069			38,213,595,150
3 27 01		PROGRAM PENUNJANG URUSAN PEMERINTAHAN DAERAH KABUPATEN/KOTA												21,926,788,000	20,288,403,000			24,421,000,000
3 27 01 2.01		Perencanaan, Penganggaran, dan Evaluasi Kinerja Perangkat Daerah												55,492,000	55,492,000			56,000,000
3 27 01 2.01 01	Penyusunan Dokumen Perencanaan Perangkat Daerah	Persentase ketercapaian perencanaan , evaluasi kinerja OPD, dan keuangan perangkat daerah	Jumlah Dokumen Perencanaan Perangkat Daerah	Persentase kenaikan produksi pertanian/perkebunan		100 %	100 %	3 Dokumen	3 Dokumen	0.73 %	0.73 %		15,186,600	15,186,600	Dana Transfer Umum-Dana Alokasi Umum	Persentase ketercapaian perencanaan , evaluasi kinerja OPD, dan keuangan perangkat daerah	100 %	10,000,000
3 27 01 2.01 06	Koordinasi dan Penyusunan Laporan Capaian Kinerja dan Ikhtisar Realisasi Kinerja SKPD	Persentase ketercapaian perencanaan , evaluasi kinerja OPD, dan keuangan perangkat daerah	Jumlah Laporan Capaian Kinerja dan Ikhtisar Realisasi Kinerja SKPD dan Laporan Hasil Koordinasi Penyusunan Laporan Capaian Kinerja dan Ikhtisar Realisasi Kinerja SKPD	Persentase kenaikan produksi pertanian/perkebunan		100 %	100 %	8 Laporan	8 Laporan	0.73 %	0.73 %		10,000,000	10,000,000	Dana Transfer Umum-Dana Alokasi Umum	Persentase ketercapaian perencanaan , evaluasi kinerja OPD, dan keuangan perangkat daerah	100 %	10,000,000
3 27 01 2.01 07	Evaluasi Kinerja Perangkat Daerah	Persentase ketercapaian perencanaan , evaluasi kinerja OPD, dan keuangan perangkat daerah	Jumlah Laporan Evaluasi Kinerja Perangkat Daerah	Persentase kenaikan produksi pertanian/perkebunan		100 %	100 %	20 Laporan	20 Laporan	0.73 %	0.73 %		30,305,400	30,305,400	Dana Transfer Umum-Dana Alokasi Umum	Persentase ketercapaian perencanaan , evaluasi kinerja OPD, dan keuangan perangkat daerah	100 %	36,000,000
3 27 01 2.02		Administrasi Keuangan Perangkat Daerah												20,820,069,000	19,131,684,000			23,090,000,000
3 27 01 2.02 01	Penyediaan Gaji dan Tunjangan ASN	Persentase ketercapaian perencanaan , evaluasi kinerja OPD, dan keuangan perangkat daerah	Jumlah Orang yang Menerima Gaji dan Tunjangan ASN	Persentase kenaikan produksi pertanian/perkebunan		100 %	100 %	250 Orang/ Bulan	250 Orang/ Bulan	0.73 %	0.73 %		20,751,819,000	19,063,434,000	Dana Transfer Umum-Dana Alokasi Umum	Persentase ketercapaian perencanaan , evaluasi kinerja OPD, dan keuangan perangkat daerah	100 %	23,000,000,000
3 27 01 2.02 03	Pelaksanaan Penatausahaan dan Pengujian/Verifikasi Keuangan SKPD	Persentase ketercapaian perencanaan , evaluasi kinerja OPD, dan keuangan perangkat daerah	Jumlah Dokumen Penatausahaan dan Pengujian/Verifikasi Keuangan SKPD	Persentase kenaikan produksi pertanian/perkebunan		100 %	100 %	13 Dokumen	13 Dokumen	0.73 %	0.73 %		68,250,000	68,250,000	Dana Transfer Umum-Dana Alokasi Umum	Persentase ketercapaian perencanaan , evaluasi kinerja OPD, dan keuangan perangkat daerah	100 %	18,000,000
3 27 01 2.03		Administrasi Barang Milik Daerah pada Perangkat Daerah												10,000,000	10,000,000			42,000,000

**Perubahan Program dan Kegiatan Perangkat Daerah
Kabupaten Magelang
Tahun 2023**

Unit Organisasi : 2.09.3.27.0.00.01.0000 DINAS PERTANIAN DAN PANGAN
Sub Unit Organisasi : 2.09.3.27.0.00.01.0000 DINAS PERTANIAN DAN PANGAN

Kode	Urusan/ Bidang Urusan/ Program/ Kegiatan/ Sub Kegiatan	Indikator Kinerja			Rencana Tahun 2023										Catatan Penting	Prakiraan Maju Rencana Tahun 2024		
		Capaian Program	Keluaran Sub Kegiatan	Hasil Kegiatan	Lokasi Output Kegiatan	Target Capaian Kinerja						Pagu Indikatif (Rp.)		Sumber Dana		Target Capaian Kinerja		Kebutuhan Dana/ Pagu Indikatif (Rp.)
						Program		Keluaran Sub Kegiatan		Hasil Kegiatan		Sebelum	Sesudah			Tolok Ukur	Target	
						Sebelum	Sesudah	Sebelum	Sesudah	Sebelum	Sesudah							
3 27 01 2.03 06	Penatausahaan Barang Milik Daerah pada SKPD	Prosentase ketercapaian pelayanan umum dan kepegawaian perangkat daerah	Jumlah Laporan Penatausahaan Barang Milik Daerah pada SKPD	Persentase kenaikan produksi pertanian/perkeb unan		100 %	100 %	8 Laporan	8 Laporan	0.73 %	0.73 %	10,000,000	10,000,000	Dana Transfer Umum - Dana Alokasi Umum	Prosentase ketercapaian pelayanan umum dan kepegawaian perangkat daerah	100 %	14,000,000	
3 27 01 2.05	Administrasi Kepegawaian Perangkat Daerah										60,000,000	60,000,000			74,000,000			
3 27 01 2.05 03	Pendataan dan Pengolahan Administrasi Kepegawaian	Prosentase ketercapaian pelayanan umum dan kepegawaian perangkat daerah	Jumlah Dokumen Pendataan dan Pengolahan Administrasi Kepegawaian	Persentase kenaikan produksi pertanian/perkeb unan		100 %	100 %	250 Dokum en	250 Dokum en	0.73 %	0.73 %	40,000,000	40,000,000	Dana Transfer Umum-Dana Alokasi Umum	Prosentase ketercapaian pelayanan umum dan kepegawaian perangkat daerah	100 %	50,000,000	
3 27 01 2.05 05	Monitoring, Evaluasi, dan Penilaian Kinerja Pegawai	Prosentase ketercapaian pelayanan umum dan kepegawaian perangkat daerah	Jumlah Dokumen Monitoring, Evaluasi, dan Penilaian Kinerja Pegawai	Persentase kenaikan produksi pertanian/perkeb unan		100 %	100 %	250 Dokum en	250 Dokum en	0.73 %	0.73 %	10,000,000	10,000,000	Dana Transfer Umum-Dana Alokasi Umum	Prosentase ketercapaian pelayanan umum dan kepegawaian perangkat daerah	100 %	10,000,000	
3 27 01 2.05 10	Sosialisasi Peraturan Perundang- Undangan	Prosentase ketercapaian pelayanan umum dan kepegawaian perangkat daerah	Jumlah Orang yang Mengikuti Sosialisasi Peraturan Perundang- Undangan	Persentase kenaikan produksi pertanian/perkeb unan		100 %	100 %	140 Orang	140 Orang	0.73 %	0.73 %	10,000,000	10,000,000	Dana Transfer Umum-Dana Alokasi Umum	Prosentase ketercapaian pelayanan umum dan kepegawaian perangkat daerah	100 %	14,000,000	
3 27 01 2.06	Administrasi Umum Perangkat Daerah										90,000,000	90,000,000			209,000,000			
3 27 01 2.06 09	Penyelenggaraan Rapat Koordinasi dan Konsultasi SKPD	Prosentase ketercapaian pelayanan umum dan kepegawaian perangkat daerah	Jumlah Laporan Penyelenggaraan Rapat Koordinasi dan Konsultasi SKPD	Persentase kenaikan produksi pertanian/perkeb unan		100 %	100 %	52 Laporan	52 Laporan	0.73 %	0.73 %	90,000,000	90,000,000	Dana Transfer Umum-Dana Alokasi Umum	Prosentase ketercapaian pelayanan umum dan kepegawaian perangkat daerah	100 %	150,000,000	
3 27 01 2.08	Penyediaan Jasa Penunjang Urusan Pemerintahan Daerah										191,227,000	191,227,000			170,000,000			
3 27 01 2.08 01	Penyediaan Jasa Surat Menyurat	Prosentase ketercapaian pelayanan umum dan kepegawaian perangkat daerah	Jumlah Laporan Penyediaan Jasa Surat Menyurat	Persentase kenaikan produksi pertanian/perkeb unan		100 %	100 %	12 Laporan	12 Laporan	0.73 %	0.73 %	47,027,000	47,027,000	Dana Transfer Umum-Dana Alokasi Umum	Prosentase ketercapaian pelayanan umum dan kepegawaian perangkat daerah	100 %	50,000,000	

**Perubahan Program dan Kegiatan Perangkat Daerah
Kabupaten Magelang
Tahun 2023**

Unit Organisasi : 2.09.3.27.0.00.01.0000 DINAS PERTANIAN DAN PANGAN
Sub Unit Organisasi : 2.09.3.27.0.00.01.0000 DINAS PERTANIAN DAN PANGAN

Kode	Urusan/ Bidang Urusan/ Program/ Kegiatan/ Sub Kegiatan	Indikator Kinerja			Rencana Tahun 2023										Catatan Penting	Prakiraan Maju Rencana Tahun 2024		
		Capaian Program	Keluaran Sub Kegiatan	Hasil Kegiatan	Lokasi Output Kegiatan	Target Capaian Kinerja						Pagu Indikatif (Rp.)		Sumber Dana		Target Capaian Kinerja		Kebutuhan Dana/ Pagu Indikatif (Rp.)
						Program		Keluaran Sub Kegiatan		Hasil Kegiatan		Sebelum	Sesudah			Tolok Ukur	Target	
						Sebelum	Sesudah	Sebelum	Sesudah	Sebelum	Sesudah							
3 27 01 2.08 02	Penyediaan Jasa Komunikasi, Sumber Daya Air dan Listrik	Prosentase ketercapaian pelayanan umum dan kepegawaian perangkat daerah	Jumlah Laporan Penyediaan Jasa Komunikasi, Sumber Daya Air dan Listrik yang Disediakan	Persentase kenaikan produksi pertanian/perkebunan		100 %	100 %	48 Laporan	48 Laporan	0.73 %	0.73 %	144,200,000	144,200,000	Dana Transfer Umum-Dana Alokasi Umum	Prosentase ketercapaian pelayanan umum dan kepegawaian perangkat daerah	100 %	120,000,000	
3 27 01 2.09	Pemeliharaan Barang Milik Daerah Penunjang Urusan Pemerintahan Daerah										700,000,000	750,000,000			780,000,000			
3 27 01 2.09 01	Penyediaan Jasa Pemeliharaan, Biaya Pemeliharaan, dan Pajak Kendaraan Perorangan Dinas atau Kendaraan Dinas Jabatan	Prosentase ketercapaian pelayanan umum dan kepegawaian perangkat daerah	Jumlah Kendaraan Perorangan Dinas atau Kendaraan Dinas Jabatan yang Dipelihara dan Dibayarkan Pajaknya	Persentase kenaikan produksi pertanian/perkebunan		100 %	100 %	113 Unit	113 Unit	0.73 %	0.73 %	600,000,000	600,000,000	Dana Transfer Umum-Dana Alokasi Umum	Prosentase ketercapaian pelayanan umum dan kepegawaian perangkat daerah	100 %	650,000,000	
3 27 01 2.09 05	Pemeliharaan Mebel	Prosentase ketercapaian pelayanan umum dan kepegawaian perangkat daerah	Jumlah Mebel yang Dipelihara	Persentase kenaikan produksi pertanian/perkebunan		100 %	100 %	22 Unit	22 Unit	0.73 %	0.73 %	10,000,000	10,000,000	Dana Transfer Umum-Dana Alokasi Umum	Prosentase ketercapaian pelayanan umum dan kepegawaian perangkat daerah	100 %	10,000,000	
3 27 01 2.09 06	Pemeliharaan Peralatan dan Mesin Lainnya	Prosentase ketercapaian pelayanan umum dan kepegawaian perangkat daerah	Jumlah Peralatan dan Mesin Lainnya yang Dipelihara	Persentase kenaikan produksi pertanian/perkebunan		100 %	100 %	31 Unit	31 Unit	0.73 %	0.73 %	30,000,000	30,000,000	Dana Transfer Umum-Dana Alokasi Umum	Prosentase ketercapaian pelayanan umum dan kepegawaian perangkat daerah	100 %	40,000,000	
3 27 01 2.09 09	Pemeliharaan/Rehabilitasi Gedung Kantor dan Bangunan Lainnya	Prosentase ketercapaian pelayanan umum dan kepegawaian perangkat daerah	Jumlah Gedung Kantor dan Bangunan Lainnya yang Dipelihara/Direhabilitasi	Persentase kenaikan produksi pertanian/perkebunan		100 %	100 %	5 Unit	5 Unit	0.73 %	0.73 %	60,000,000	110,000,000	Dana Transfer Umum-Dana Alokasi Umum	Prosentase ketercapaian pelayanan umum dan kepegawaian perangkat daerah	100 %	80,000,000	
3 27 02	PROGRAM PENYEDIAAN DAN PENGEMBANGAN SARANA PERTANIAN										3,342,176,600	4,268,702,224			2,585,595,150			
3 27 02 2.01	Pengawasan Penggunaan Sarana Pertanian										2,852,176,600	3,778,702,224			2,225,595,150			
3 27 02 2.01 01	Pengawasan Penggunaan Sarana Pendukung Pertanian Sesuai dengan Komoditas, Teknologi dan Spesifik Lokasi	Cakupan penyediaan dan pengembangan sarana pertanian	Jumlah Pengawasan Penggunaan Sarana Pendukung Pertanian Sesuai dengan Komoditas, Teknologi dan Spesifik Lokasi	Persentase kenaikan produksi pertanian/perkebunan		2,55 %	2,55 %	1 Laporan	1 Laporan	0.73 %	0.73 %	1,582,176,600	1,582,176,600	DBH CHT	Cakupan penyediaan dan pengembangan sarana pertanian	2,55 %	1,100,000,000	

**Perubahan Program dan Kegiatan Perangkat Daerah
Kabupaten Magelang
Tahun 2023**

Unit Organisasi : 2.09.3.27.0.00.01.0000 DINAS PERTANIAN DAN PANGAN
Sub Unit Organisasi : 2.09.3.27.0.00.01.0000 DINAS PERTANIAN DAN PANGAN

Kode	Urusan/ Bidang Urusan/ Program/ Kegiatan/ Sub Kegiatan	Indikator Kinerja			Rencana Tahun 2023										Catatan Penting	Prakiraan Maju Rencana Tahun 2024						
		Capaian Program	Keluaran Sub Kegiatan	Hasil Kegiatan	Lokasi Output Kegiatan	Target Capaian Kinerja						Pagu Indikatif (Rp.)		Sumber Dana		Target Capaian Kinerja		Kebutuhan Dana/ Pagu Indikatif (Rp.)				
						Program		Keluaran Sub Kegiatan		Hasil Kegiatan		Sebelum	Sesudah			Tolok Ukur	Target					
						Sebelum	Sesudah	Sebelum	Sesudah	Sebelum	Sesudah											
3	27	02	2.01	02	Pendampingan Penggunaan Sarana Pendukung Pertanian	Cakupan penyediaan dan pengembangan sarana pertanian	Jumlah Pendampingan Penggunaan Sarana Pendukung Pertanian	Persentase kenaikan produksi pertanian/perkeb unan		2,55 %	2,55 %	1 Laporan	1 Laporan	0,73 %	0,73 %	1,270,000,000	2,196,525,624	Dana Transfer Umum-Dana Alokasi Umum DBH CHT		Cakupan penyediaan dan pengembang an sarana pertanian	2,55 %	1,125,595,150
3	27	02	2.02		Pengelolaan Sumber Daya Genetik (SDG) Hewan, Tumbuhan, dan Mikro Organisme Kewenangan Kabupaten/Kota										490,000,000	490,000,000				360,000,000		
3	27	02	2.02	01	Penjaminan Kemurnian dan Kelestarian SDG Hewan/Tanaman	Cakupan penyediaan dan pengembangan sarana pertanian	Jumlah SDG Hewan/Tanaman yang Dilakukan Pelestarian dan Pemurnian	Persentase kenaikan produksi pertanian/perkeb unan		2,55 %	2,55 %	1 VUB	1 VUB	0,73 %	0,73 %	130,000,000	130,000,000	Dana Transfer Umum-Dana Alokasi Umum		Cakupan penyediaan dan pengembang an sarana pertanian	2,55 %	150,000,000
3	27	02	2.02	02	Peningkatan Kualitas SDG Hewan/Tanaman	Cakupan penyediaan dan pengembangan sarana pertanian	Jumlah Pelaksanaan Peningkatan Kualitas SDG Hewan/Tanaman	Persentase kenaikan produksi pertanian/perkeb unan		2,55 %	2,55 %	1 Dokumen	1 Dokumen	0,73 %	0,73 %	45,000,000	45,000,000	Dana Transfer Umum-Dana Alokasi Umum		Cakupan penyediaan dan pengembang an sarana pertanian	2,55 %	50,000,000
3	27	02	2.02	03	Pemanfaatan SDG Hewan/Tanaman	Cakupan penyediaan dan pengembangan sarana pertanian	Jumlah Pemanfaatan SDG Hewan/Tanaman	Persentase kenaikan produksi pertanian/perkeb unan		2,55 %	2,55 %	1 Dokumen	1 Dokumen	0,73 %	0,73 %	315,000,000	315,000,000	Dana Transfer Umum-Dana Alokasi Umum		Cakupan penyediaan dan pengembang an sarana pertanian	2,55 %	160,000,000
3	27	03			PROGRAM PENYEDIAAN DAN PENGEMBANGAN PRASARANA PERTANIAN										19,748,303,000	18,451,903,000				10,350,000,000		
3	27	03	2.01		Pengembangan Prasarana Pertanian										17,283,400,000	15,847,000,000				5,210,000,000		

**Perubahan Program dan Kegiatan Perangkat Daerah
Kabupaten Magelang
Tahun 2023**

Unit Organisasi : 2.09.3.27.0.00.01.0000 DINAS PERTANIAN DAN PANGAN
Sub Unit Organisasi : 2.09.3.27.0.00.01.0000 DINAS PERTANIAN DAN PANGAN

Kode	Urusan/ Bidang Urusan/ Program/ Kegiatan/ Sub Kegiatan	Indikator Kinerja			Rencana Tahun 2023										Catatan Penting	Prakiraan Maju Rencana Tahun 2024					
		Capaian Program	Keluaran Sub Kegiatan	Hasil Kegiatan	Lokasi Output Kegiatan	Target Capaian Kinerja						Pagu Indikatif (Rp.)		Sumber Dana		Target Capaian Kinerja		Kebutuhan Dana/ Pagu Indikatif (Rp.)			
						Program		Keluaran Sub Kegiatan		Hasil Kegiatan		Sebelum	Sesudah			Tolok Ukur	Target				
						Sebelum	Sesudah	Sebelum	Sesudah	Sebelum	Sesudah										
3	27	03	2.01	03	Koordinasi dan Sinkronisasi Prasarana Pendukung Pertanian Lainnya	Cakupan penyediaan dan pengembangan prasarana pertanian	Jumlah Koordinasi dan Sinkronisasi Prasarana Pendukung Pertanian Lainnya	Persentase kenaikan luas lahan pertanian unggulan	Kab. Magelang, Sawangan, Semua Kelurahan Kab. Magelang, Tempuran, Semua Kelurahan Kab. Magelang, Kaliangkrik, Semua Kelurahan Kab. Magelang, Bandongan, Semua Kelurahan Kab. Magelang, Grabag, Semua Kelurahan	1,75 %	1,75 %	1 Laporan	1 Laporan	3,4 %	3,4 %	17,258,400,000	15,822,000,000	Dana Transfer Umum-Dana Alokasi Umum Pendapatan Hibah dari Badan/Lembaga/Organisasi dalam Negeri/Luar Negeri	Cakupan penyediaan dan pengembangan prasarana pertanian	1,75 %	5,000,000,000
3	27	03	2.01	04	Penyusunan Masterplan Pengembangan Prasarana, Sarana, Kawasan dan Komoditas Perkebunan	Cakupan penyediaan dan pengembangan prasarana pertanian	Masterplan Pengembangan Prasarana, Sarana, Kawasan dan Komoditas Perkebunan	Persentase kenaikan luas lahan pertanian unggulan	Kab. Magelang, Semua Kecamatan, Semua Kelurahan	1,75 %	1,75 %	1 Dokumen	1 Dokumen	3,4 %	3,4 %	25,000,000	25,000,000	Dana Transfer Umum-Dana Alokasi Umum	Cakupan penyediaan dan pengembangan prasarana pertanian	1,75 %	100,000,000
3	27	03	2.02		Pembangunan Prasarana Pertanian										2,464,903,000	2,604,903,000				5,140,000,000	
3	27	03	2.02	03	Pembangunan, Rehabilitasi dan Pemeliharaan Jalan Usaha Tani	Cakupan penyediaan dan pengembangan prasarana pertanian	Jalan Usaha Tani yang Dibangun, Direhabilitasi, dan Dipelihara	Persentase kenaikan produksi pertanian/perkebunan	Kab. Magelang, Kajoran, Banjaragung Kab. Magelang, Kajoran, Sidorejo Kab. Magelang, Kaliangkrik, Ketangi	1,75 %	1,75 %	3 Unit	3 Unit	0,73 %	0,73 %	300,000,000	300,000,000	Dana Transfer Umum-Dana Alokasi Umum	Cakupan penyediaan dan pengembangan prasarana pertanian	1,75 %	800,000,000
3	27	03	2.02	08	Pembangunan, Rehabilitasi dan Pemeliharaan Balai Penyuluh di Kecamatan serta Sarana Pendukungnya	Cakupan penyediaan dan pengembangan prasarana pertanian	Jumlah Balai Penyuluh di Kecamatan serta Sarana Pendukungnya yang Dibangun, Direhabilitasi dan Dipelihara	Persentase kenaikan produksi pertanian/perkebunan	Kab. Magelang, Muntilan, Semua Kelurahan	1,75 %	1,75 %	1 unit	1 unit	0,73 %	0,73 %	880,900,000	880,900,000	Dana Transfer Umum-Dana Alokasi Umum	Cakupan penyediaan dan pengembangan prasarana pertanian	1,75 %	2,000,000,000

**Perubahan Program dan Kegiatan Perangkat Daerah
Kabupaten Magelang
Tahun 2023**

Unit Organisasi : 2.09.3.27.0.00.01.0000 DINAS PERTANIAN DAN PANGAN
Sub Unit Organisasi : 2.09.3.27.0.00.01.0000 DINAS PERTANIAN DAN PANGAN

Kode	Urusan/ Bidang Urusan/ Program/ Kegiatan/ Sub Kegiatan	Indikator Kinerja			Rencana Tahun 2023										Catatan Penting	Prakiraan Maju Rencana Tahun 2024		
		Capaian Program	Keluaran Sub Kegiatan	Hasil Kegiatan	Lokasi Output Kegiatan	Target Capaian Kinerja						Pagu Indikatif (Rp.)		Sumber Dana		Target Capaian Kinerja		Kebutuhan Dana/ Pagu Indikatif (Rp.)
						Program		Keluaran Sub Kegiatan		Hasil Kegiatan		Sebelum	Sesudah			Tolok Ukur	Target	
						Sebelum	Sesudah	Sebelum	Sesudah	Sebelum	Sesudah							
3 27 03 2.02 09	Pembangunan, Rehabilitasi dan Pemeliharaan Prasarana Pertanian Lainnya	Cakupan penyediaan dan pengembangan prasarana pertanian	Jumlah Prasarana Pertanian Usaha yang Dibangun, Direhabilitasi dan Dipelihara	Persentase kenaikan produksi pertanian/perkebunan	Kab. Magelang, Semua Kecamatan, Semua Kelurahan	1,75 %	1,75 %	1 Unit	1 Unit	0.73 %	0.73 %	1,284,003,000	1,424,003,000	Dana Transfer Umum-Dana Alokasi Umum	Cakupan penyediaan dan pengembangan prasarana pertanian	1,75 %	700,000,000	
3 27 05	PROGRAM PENGENDALIAN DAN PENANGGULANGAN BENCANA PERTANIAN											133,000,000	133,000,000		240,000,000			
3 27 05 2.01	Pengendalian dan Penanggulangan Bencana Pertanian Kabupaten/Kota											133,000,000	133,000,000		240,000,000			
3 27 05 2.01 01	Pengendalian Organisme Pengganggu Tumbuhan (OPT) Tanaman Pangan, Hortikultura, dan Perkebunan	Cakupan pengendalian dan penanggulangan bencana pertanian	Jumlah Luas Serangan Organisme Pengganggu Tumbuhan (OPT) Tanaman Pangan, Hortikultura, dan Perkebunan yang Dikendalikan	Persentase kenaikan produksi pertanian/perkebunan	Kab. Magelang, Salaman, Semua Kelurahan Kab. Magelang, Bandongan, Semua Kelurahan Kab. Magelang, Grabag, Semua Kelurahan Kab. Magelang, Secang, Semua Kelurahan	9,25 %	9,25 %	120 Ha	120 Ha	0.73 %	0.73 %	65,845,000	65,845,000	Dana Transfer Umum-Dana Alokasi Umum	Cakupan pengendalian dan penanggulangan bencana pertanian	9,25 %	170,000,000	
3 27 05 2.01 02	Penanganan Dampak Perubahan Iklim (DPI) Tanaman Pangan, Hortikultura, dan Perkebunan	Cakupan pengendalian dan penanggulangan bencana pertanian	Jumlah Area Terdampak Perubahan Iklim (DPI) Tanaman Pangan, Hortikultura, dan Perkebunan yang Ditangani	Persentase kenaikan produksi pertanian/perkebunan	Kab. Magelang, Semua Kecamatan, Semua Kelurahan	9,25 %	9,25 %	2500 Ha	2500 Ha	0.73 %	0.73 %	67,155,000	67,155,000	Dana Transfer Umum-Dana Alokasi Umum	Cakupan pengendalian dan penanggulangan bencana pertanian	9,25 %	70,000,000	
3 27 06	PROGRAM PERIZINAN USAHA PERTANIAN											10,000,000	10,000,000		12,000,000			
3 27 06 2.01	Penerbitan Izin Usaha Pertanian yang Kegiatan Usahanya dalam Daerah Kabupaten/Kota											10,000,000	10,000,000		12,000,000			
3 27 06 2.01 03	Pembinaan dan Pengawasan Penerapan Izin Usaha Pertanian	Cakupan perizinan usaha pertanian	Jumlah Izin Usaha Pertanian yang Dibina dan Diawasi	Persentase kenaikan produksi pertanian/perkebunan		100 %	100 %	1 Laporan	1 Laporan	0.73 %	0.73 %	10,000,000	10,000,000	Dana Transfer Umum-Dana Alokasi Umum	Cakupan perizinan usaha pertanian	100 %	12,000,000	
3 27 07	PROGRAM PENYULUHAN PERTANIAN											790,593,845	790,593,845		605,000,000			
3 27 07 2.01	Pelaksanaan Penyuluhan Pertanian											790,593,845	790,593,845		605,000,000			

**Perubahan Program dan Kegiatan Perangkat Daerah
Kabupaten Magelang
Tahun 2023**

Unit Organisasi : 2.09.3.27.0.00.01.0000 DINAS PERTANIAN DAN PANGAN
Sub Unit Organisasi : 2.09.3.27.0.00.01.0000 DINAS PERTANIAN DAN PANGAN

Kode	Urusan/ Bidang Urusan/ Program/ Kegiatan/ Sub Kegiatan	Indikator Kinerja			Rencana Tahun 2023										Catatan Penting	Prakiraan Maju Rencana Tahun 2024					
		Capaian Program	Keluaran Sub Kegiatan	Hasil Kegiatan	Lokasi Output Kegiatan	Target Capaian Kinerja						Pagu Indikatif (Rp.)		Sumber Dana		Target Capaian Kinerja		Kebutuhan Dana/ Pagu Indikatif (Rp.)			
						Program		Keluaran Sub Kegiatan		Hasil Kegiatan		Sebelum	Sesudah			Tolok Ukur	Target				
						Sebelum	Sesudah	Sebelum	Sesudah	Sebelum	Sesudah										
3	27	07	2.01	01	Peningkatan Kapasitas Kelembagaan Penyuluhan Pertanian di Kecamatan dan Desa	Cakupan Pembinaan Kelompok Tani	Jumlah Kelembagaan Penyuluhan Pertanian di Kecamatan dan Desa yang Ditingkatkan Kapasitasnya	Persentase kenaikan luas lahan pertanian unggulan		42,15 %	42,15 %	10 Unit	10 Unit	3.4 %	3.4 %	490,593,845	490,593,845	Dana Transfer Umum-Dana Alokasi Umum	Cakupan Pembinaan Kelompok Tani	42,15 %	100,000,000
3	27	07	2.01	02	Pengembangan Kapasitas Kelembagaan Petani di Kecamatan dan Desa	Cakupan Pembinaan Kelompok Tani	Jumlah Kelembagaan Petani di Kecamatan dan Desa yang Ditingkatkan Kapasitasnya	Persentase kenaikan luas lahan pertanian unggulan		42,15 %	42,15 %	10 Unit	10 Unit	3.4 %	3.4 %	300,000,000	300,000,000	DBH Cukai Hasil Tembakau (CHT)	Cakupan Pembinaan Kelompok Tani	42,15 %	150,000,000
3	27	07	2.01	03	Penyediaan dan Pemanfaatan Sarana dan Prasarana Penyuluhan Pertanian	Cakupan Pembinaan Kelompok Tani	Jumlah Sarana dan Prasarana Penyuluhan Pertanian	Persentase kenaikan luas lahan pertanian unggulan		42,15 %	42,15 %	21 Unit	21 Unit	3.4 %	3.4 %	0	0	Dana Transfer Umum - Dana Alokasi Umum Dana Transfer Khusus - Dana Alokasi Khusus Non Fisik	Cakupan Pembinaan Kelompok Tani	42,15 %	250,000,000
TOTAL															47,051,286,815	45,043,027,439					39,570,595,150

**Perubahan Program dan Kegiatan Perangkat Daerah
Kabupaten Magelang
Tahun 2023**

Unit Organisasi : 2.11.0.00.0.00.01.0000 DINAS LINGKUNGAN HIDUP
Sub Unit Organisasi : 2.11.0.00.0.00.01.0000 DINAS LINGKUNGAN HIDUP

Kode	Urusan/ Bidang Urusan/ Program/ Kegiatan/ Sub Kegiatan	Indikator Kinerja			Rencana Tahun 2023										Catatan Penting	Prakiraan Maju Rencana Tahun 2024					
		Capaian Program	Keluaran Sub Kegiatan	Hasil Kegiatan	Lokasi Output Kegiatan	Target Capaian Kinerja						Pagu Indikatif (Rp.)		Sumber Dana		Target Capaian Kinerja		Kebutuhan Dana/ Pagu Indikatif (Rp.)			
						Program		Keluaran Sub Kegiatan		Hasil Kegiatan		Sebelum	Sesudah			Tolok Ukur	Target				
						Sebelum	Sesudah	Sebelum	Sesudah	Sebelum	Sesudah										
2		URUSAN PEMERINTAHAN WAJIB YANG TIDAK BERKAITAN DENGAN PELAYANAN DASAR																			
2	11	URUSAN PEMERINTAHAN BIDANG LINGKUNGAN HIDUP														26,373,553,384	26,699,421,384		31,307,428,000		
2	11	01	PROGRAM PENUNJANG URUSAN PEMERINTAHAN DAERAH KABUPATEN/KOTA														8,707,869,384	8,722,237,384		9,008,928,000	
2	11	01	2.01	Perencanaan, Penganggaran, dan Evaluasi Kinerja Perangkat Daerah														21,000,000	21,000,000		21,000,000
2	11	01	2.01	01	Penyusunan Dokumen Perencanaan Perangkat Daerah	Persentase ketercapaian perencanaan, evaluasi kinerja OPD, dan keuangan perangkat daerah	Jumlah Dokumen Perencanaan Perangkat Daerah	Indeks Kinerja Pengelolaan Sampah (IKPS)	Kab. Magelang, Mertoyudan, Deyangan	100 %	100 %	1 Dokumen	1 Dokumen	50 angka 1-100	50 angka 1-100	7,000,000	7,000,000	Dana Transfer Umum-Dana Alokasi Umum	Persentase ketercapaian perencanaan, evaluasi kinerja OPD, dan keuangan perangkat daerah	100 %	7,000,000
2	11	01	2.01	06	Koordinasi dan Penyusunan Laporan Capaian Kinerja dan Ikhtisar Realisasi Kinerja SKPD	Persentase ketercapaian perencanaan, evaluasi kinerja OPD, dan keuangan perangkat daerah	Jumlah Laporan Capaian Kinerja dan Ikhtisar Realisasi Kinerja SKPD dan Laporan Hasil Koordinasi Penyusunan Laporan Capaian Kinerja dan Ikhtisar Realisasi Kinerja SKPD	Indeks Kinerja Pengelolaan Sampah (IKPS)	Kab. Magelang, Semua Kecamatan, Semua Kelurahan	100 %	100 %	23 Laporan	23 Laporan	50 angka 1-100	50 angka 1-100	7,000,000	7,000,000	Dana Transfer Umum-Dana Alokasi Umum	Persentase ketercapaian perencanaan, evaluasi kinerja OPD, dan keuangan perangkat daerah	100 %	7,000,000
2	11	01	2.01	07	Evaluasi Kinerja Perangkat Daerah	Persentase ketercapaian perencanaan, evaluasi kinerja OPD, dan keuangan perangkat daerah	Jumlah Laporan Evaluasi Kinerja Perangkat Daerah	Indeks Kinerja Pengelolaan Sampah (IKPS)	Kab. Magelang, Semua Kecamatan, Semua Kelurahan	100 %	100 %	5 Laporan	5 Laporan	50 angka 1-100	50 angka 1-100	7,000,000	7,000,000	Dana Transfer Umum-Dana Alokasi Umum	Persentase ketercapaian perencanaan, evaluasi kinerja OPD, dan keuangan perangkat daerah	100 %	7,000,000
2	11	01	2.02	Administrasi Keuangan Perangkat Daerah														7,973,680,000	7,774,948,000		8,114,928,000
2	11	01	2.02	01	Penyediaan Gaji dan Tunjangan ASN	Persentase ketercapaian perencanaan, evaluasi kinerja OPD, dan keuangan perangkat daerah	Jumlah Orang yang Menerima Gaji dan Tunjangan ASN	Indeks Kinerja Pengelolaan Sampah (IKPS)	Kab. Magelang, Semua Kecamatan, Semua Kelurahan	100 %	100 %	102 Orang/bulan	102 Orang/bulan	50 angka 1-100	50 angka 1-100	7,883,680,000	7,684,948,000	Dana Transfer Umum-Dana Alokasi Umum	Persentase ketercapaian perencanaan, evaluasi kinerja OPD, dan keuangan perangkat daerah	100 %	8,024,928,000

**Perubahan Program dan Kegiatan Perangkat Daerah
Kabupaten Magelang
Tahun 2023**

Unit Organisasi : 2.11.0.00.0.00.01.0000 DINAS LINGKUNGAN HIDUP
Sub Unit Organisasi : 2.11.0.00.0.00.01.0000 DINAS LINGKUNGAN HIDUP

Kode	Urusan/ Bidang Urusan/ Program/ Kegiatan/ Sub Kegiatan	Indikator Kinerja			Rencana Tahun 2023										Catatan Penting	Prakiraan Maju Rencana Tahun 2024		
		Capaian Program	Keluaran Sub Kegiatan	Hasil Kegiatan	Lokasi Output Kegiatan	Target Capaian Kinerja						Pagu Indikatif (Rp.)		Sumber Dana		Target Capaian Kinerja		Kebutuhan Dana/ Pagu Indikatif (Rp.)
						Program		Keluaran Sub Kegiatan		Hasil Kegiatan		Sebelum	Sesudah			Tolok Ukur	Target	
						Sebelum	Sesudah	Sebelum	Sesudah	Sebelum	Sesudah							
2 11 01 2.02 07	Koordinasi dan Penyusunan Laporan Keuangan Bulanan/ Triwulanan/ Semesteran SKPD	Persentase ketercapaian perencanaan, evaluasi kinerja OPD, dan keuangan perangkat daerah	Jumlah Laporan Keuangan Bulanan/ Triwulanan/ Semesteran SKPD dan Laporan Koordinasi Penyusunan Laporan Keuangan Bulanan/Triwulana n/Semesteran SKPD	Indeks Kinerja Pengelolaan Sampah (IKPS)	Kab. Magelang, Semua Kecamatan, Semua Kelurahan	100 %	100 %	14 Laporan	14 Laporan	50 angka 1- 100	50 angka 1- 100	90,000,000	90,000,000	Dana Transfer Umum-Dana Alokasi Umum	Persentase ketercapaian perencanaan, evaluasi kinerja OPD, dan keuangan perangkat daerah	100 %	90,000,000	
2 11 01 2.05	Administrasi Kepegawaian Perangkat Daerah										15,000,000	15,000,000			15,000,000			
2 11 01 2.05 05	Monitoring, Evaluasi, dan Penilaian Kinerja Pegawai	Persentase ketercapaian pelayanan umum dan kepegawaian perangkat daerah	Jumlah Dokumen Monitoring, Evaluasi, dan Penilaian Kinerja Pegawai	Indeks Kinerja Pengelolaan Sampah (IKPS)	Kab. Magelang, Semua Kecamatan, Semua Kelurahan	100 %	100 %	12 Dokumen	12 Dokumen	50 angka 1- 100	50 angka 1- 100	15,000,000	15,000,000	Dana Transfer Umum-Dana Alokasi Umum	Persentase ketercapaian pelayanan umum dan kepegawaian perangkat daerah	100 %	15,000,000	
2 11 01 2.06	Administrasi Umum Perangkat Daerah										90,190,384	116,690,384			200,000,000			
2 11 01 2.06 09	Penyelenggaraan Rapat Koordinasi dan Konsultasi SKPD	Persentase ketercapaian pelayanan umum dan kepegawaian perangkat daerah	Jumlah Laporan Penyelenggaraan Rapat Koordinasi dan Konsultasi SKPD	Indeks Kinerja Pengelolaan Sampah (IKPS)	Kab. Magelang, Semua Kecamatan, Semua Kelurahan	100 %	100 %	132 Laporan	132 Laporan	50 angka 1- 100	50 angka 1- 100	90,190,384	116,690,384	Dana Transfer Umum-Dana Alokasi Umum	Persentase ketercapaian pelayanan umum dan kepegawaian perangkat daerah	100 %	200,000,000	
2 11 01 2.07	Pengadaan Barang Milik Daerah Penunjang Urusan Pemerintah Daerah										100,000,000	100,000,000			150,000,000			
2 11 01 2.07 06	Pengadaan Peralatan dan Mesin Lainnya	Persentase ketercapaian pelayanan umum dan kepegawaian perangkat daerah	Jumlah Unit Peralatan dan Mesin Lainnya yang Disediakan	Indeks Kinerja Pengelolaan Sampah (IKPS)	Kab. Magelang, Semua Kecamatan, Semua Kelurahan	100 %	100 %	16 Unit	16 Unit	50 %	50 %	100,000,000	100,000,000	Dana Transfer Umum-Dana Alokasi Umum	Persentase ketercapaian pelayanan umum dan kepegawaian perangkat daerah	100 %	150,000,000	
2 11 01 2.08	Penyediaan Jasa Penunjang Urusan Pemerintahan Daerah										112,999,000	124,599,000			113,000,000			
2 11 01 2.08 01	Penyediaan Jasa Surat Menyurat	Persentase ketercapaian pelayanan umum dan kepegawaian perangkat daerah	Jumlah Laporan Penyediaan Jasa Surat Menyurat	Indeks Kinerja Pengelolaan Sampah (IKPS)	Kab. Magelang, Semua Kecamatan, Semua Kelurahan	100 %	100 %	12 Laporan	12 Laporan	50 angka 1- 100	50 angka 1- 100	12,999,000	12,999,000	Dana Transfer Umum-Dana Alokasi Umum	Persentase ketercapaian pelayanan umum dan kepegawaian perangkat daerah	100 %	13,000,000	
2 11 01 2.08 02	Penyediaan Jasa Komunikasi, Sumber Daya Air dan Listrik	Persentase ketercapaian pelayanan umum dan kepegawaian perangkat daerah	Jumlah Laporan Penyediaan Jasa Komunikasi, Sumber Daya Air dan Listrik yang Disediakan	Indeks Kinerja Pengelolaan Sampah (IKPS)	Kab. Magelang, Semua Kecamatan, Semua Kelurahan	100 %	100 %	192 Laporan	192 Laporan	50 angka 1- 100	50 angka 1- 100	100,000,000	111,600,000	Dana Transfer Umum-Dana Alokasi Umum	Persentase ketercapaian pelayanan umum dan kepegawaian perangkat daerah	100 %	100,000,000	

**Perubahan Program dan Kegiatan Perangkat Daerah
Kabupaten Magelang
Tahun 2023**

Unit Organisasi : 2.11.0.00.0.00.01.0000 DINAS LINGKUNGAN HIDUP
Sub Unit Organisasi : 2.11.0.00.0.00.01.0000 DINAS LINGKUNGAN HIDUP

Kode	Urusan/ Bidang Urusan/ Program/ Kegiatan/ Sub Kegiatan	Indikator Kinerja			Rencana Tahun 2023								Catatan Penting	Prakiraan Maju Rencana Tahun 2024				
		Capaian Program	Keluaran Sub Kegiatan	Hasil Kegiatan	Lokasi Output Kegiatan	Target Capaian Kinerja						Pagu Indikatif (Rp.)		Sumber Dana	Target Capaian Kinerja		Kebutuhan Dana/ Pagu Indikatif (Rp.)	
						Program		Keluaran Sub Kegiatan		Hasil Kegiatan		Sebelum			Sesudah	Tolok Ukur		Target
						Sebelum	Sesudah	Sebelum	Sesudah	Sebelum	Sesudah							
2 11 01 2.09	Pemeliharaan Barang Milik Daerah Penunjang Urusan Pemerintahan Daerah													395,000,000	570,000,000			395,000,000
2 11 01 2.09 02	Penyediaan Jasa Pemeliharaan, Biaya Pemeliharaan, Pajak dan Perizinan Kendaraan Dinas Operasional atau Lapangan	Persentase ketercapaian pelayanan umum dan kepegawaian perangkat daerah	Jumlah Kendaraan atau Lapangan yang Dipelihara dan dibayarkan Pajak dan Perizinannya	Indeks Kinerja Pengelolaan Sampah (IKPS)	Kab. Magelang, Semua Kecamatan, Semua Kelurahan	100 %	100 %	19 Unit	19 Unit	50 angka 1-100	50 angka 1-100	200,000,000	240,000,000	Dana Transfer Umum-Dana Alokasi Umum		Persentase ketercapaian pelayanan umum dan kepegawaian perangkat daerah	100 %	200,000,000
2 11 01 2.09 05	Pemeliharaan Mebel	Persentase ketercapaian pelayanan umum dan kepegawaian perangkat daerah	Jumlah Mebel yang Dipelihara	Indeks Kinerja Pengelolaan Sampah (IKPS)	Kab. Magelang, Semua Kecamatan, Semua Kelurahan	100 %	100 %	15 Unit	15 Unit	50 angka 1-100	50 angka 1-100	5,000,000	5,000,000	Dana Transfer Umum-Dana Alokasi Umum		Persentase ketercapaian pelayanan umum dan kepegawaian perangkat daerah	100 %	5,000,000
2 11 01 2.09 06	Pemeliharaan Peralatan dan Mesin Lainnya	Persentase ketercapaian pelayanan umum dan kepegawaian perangkat daerah	Jumlah Peralatan dan Mesin Lainnya yang Dipelihara	Indeks Kinerja Pengelolaan Sampah (IKPS)	Kab. Magelang, Semua Kecamatan, Semua Kelurahan	100 %	100 %	26 Unit	26 Unit	50 angka 1-100	50 angka 1-100	20,000,000	20,000,000	Dana Transfer Umum-Dana Alokasi Umum		Persentase ketercapaian pelayanan umum dan kepegawaian perangkat daerah	100 %	20,000,000
2 11 01 2.09 09	Pemeliharaan/Rehabilitasi Gedung Kantor dan Bangunan Lainnya	Persentase ketercapaian pelayanan umum dan kepegawaian perangkat daerah	Jumlah Gedung Kantor dan Bangunan Lainnya yang Dipelihara/Direhabilitasi	Indeks Kinerja Pengelolaan Sampah (IKPS)	Kab. Magelang, Semua Kecamatan, Semua Kelurahan	100 %	100 %	1 Unit	1 Unit	50 angka 1-100	50 angka 1-100	50,000,000	185,000,000	Dana Transfer Umum-Dana Alokasi Umum		Persentase ketercapaian pelayanan umum dan kepegawaian perangkat daerah	100 %	50,000,000
2 11 01 2.09 10	Pemeliharaan/Rehabilitasi Sarana dan Prasarana Gedung Kantor atau Bangunan Lainnya	Persentase ketercapaian pelayanan umum dan kepegawaian perangkat daerah	Jumlah Sarana dan Prasarana Gedung Kantor atau Bangunan Lainnya yang Dipelihara/Direhabilitasi	Indeks Kinerja Pengelolaan Sampah (IKPS)	Kab. Magelang, Semua Kecamatan, Semua Kelurahan	100 %	100 %	4 Unit	4 Unit	50 angka 1-100	50 angka 1-100	120,000,000	120,000,000	Dana Transfer Umum-Dana Alokasi Umum		Persentase ketercapaian pelayanan umum dan kepegawaian perangkat daerah	100 %	120,000,000
2 11 02	PROGRAM PERENCANAAN LINGKUNGAN HIDUP													404,000,000	504,000,000			580,000,000
2 11 02 2.01	Rencana Perlindungan dan Pengelolaan Lingkungan Hidup (RPPLH) Kabupaten/Kota													86,000,000	230,000,000			80,000,000
2 11 02 2.01 01	Penyusunan dan Penetapan RPPLH Kabupaten/Kota	Persentase ketersediaan dokumen perencanaan dan pelaporan lingkungan hidup daerah	Jumlah Muatan Hasil Penyusunan dan Penetapan RPPLH Kabupaten/Kota yang Disusun	Persentase ketaatan penanggung jawab usaha dan/atau kegiatan terhadap izin lingkungan, izin PPLH dan PUU LH yang diterbitkan oleh Pemerintah Daerah	Kab. Magelang, Semua Kecamatan, Semua Kelurahan	100 %	100 %	1 Dokumen	1 Dokumen	9.3 %	9.3 %	15,000,000	15,000,000	Dana Transfer Umum-Dana Alokasi Umum		Persentase ketersediaan dokumen perencanaan dan pelaporan lingkungan hidup daerah	100 %	15,000,000

**Perubahan Program dan Kegiatan Perangkat Daerah
Kabupaten Magelang
Tahun 2023**

Unit Organisasi : 2.11.0.00.0.00.01.0000 DINAS LINGKUNGAN HIDUP
Sub Unit Organisasi : 2.11.0.00.0.00.01.0000 DINAS LINGKUNGAN HIDUP

Kode	Urusan/ Bidang/ Kegiatan/ Sub Kegiatan	Indikator Kinerja			Rencana Tahun 2023										Catatan Penting	Prakiraan Maju Rencana Tahun 2024		
		Capaian Program	Keluaran Sub Kegiatan	Hasil Kegiatan	Lokasi Output Kegiatan	Target Capaian Kinerja						Pagu Indikatif (Rp.)		Sumber Dana		Target Capaian Kinerja		Kebutuhan Dana/ Pagu Indikatif (Rp.)
						Program		Keluaran Sub Kegiatan		Hasil Kegiatan		Sebelum	Sesudah			Tolok Ukur	Target	
						Sebelum	Sesudah	Sebelum	Sesudah	Sebelum	Sesudah							
2 11 02 2.01 02	Pengendalian Pelaksanaan RPPLH Kabupaten/Kota	Persentase ketersediaan dokumen perencanaan dan pelaporan lingkungan hidup daerah	Jumlah Dokumen Telaahan Kebijakan yang Telah Mengakomodir RPPLH Kabupaten/Kota	Persentase ketaatan penanggung jawab usaha dan/atau kegiatan terhadap izin lingkungan, izin PPLH dan PUU LH yang diterbitkan oleh Pemerintah Daerah	Kab. Magelang, Semua Kecamatan, Semua Kelurahan	100 %	100 %	1 Dokumen	3 Dokumen	9.3 %	9.3 %	71,000,000	215,000,000	Dana Transfer Umum-Dana Alokasi Umum	Persentase ketersediaan dokumen perencanaan dan pelaporan lingkungan hidup daerah	100 %	65,000,000	
2 11 02 2.02	Penyelenggaraan Kajian Lingkungan Hidup Strategis (KLHS) Kabupaten/Kota										318,000,000	274,000,000				500,000,000		
2 11 02 2.02 01	Pembuatan dan Pelaksanaan KLHS Rencana Tata Ruang	Persentase ketersediaan dokumen perencanaan dan pelaporan lingkungan hidup daerah	Jumlah Dokumen KLHS Rencana Tata Ruang Kabupaten/Kota yang Disusun	Persentase ketaatan penanggung jawab usaha dan/atau kegiatan terhadap izin lingkungan, izin PPLH dan PUU LH yang diterbitkan oleh Pemerintah Daerah	Kab. Magelang, Semua Kecamatan, Semua Kelurahan	100 %	100 %	1 Dokumen	1 Dokumen	9.3 %	9.3 %	109,000,000	65,000,000	Dana Transfer Umum-Dana Alokasi Umum	Persentase ketersediaan dokumen perencanaan dan pelaporan lingkungan hidup daerah	100 %	200,000,000	
2 11 02 2.02 02	Pembuatan dan Pelaksanaan KLHS RPJPD/RPJMD Kabupaten/Kota	Persentase ketersediaan dokumen perencanaan dan pelaporan lingkungan hidup daerah	Jumlah Dokumen KLHS RPJPD/RPJMD Kabupaten/Kota yang Disusun	Persentase ketaatan penanggung jawab usaha dan/atau kegiatan terhadap izin lingkungan, izin PPLH dan PUU LH yang diterbitkan oleh Pemerintah Daerah	Kab. Magelang, Semua Kecamatan, Semua Kelurahan	100 %	100 %	2 Dokumen	2 Dokumen	9.3 %	9.3 %	209,000,000	209,000,000	Dana Transfer Umum-Dana Alokasi Umum	Persentase ketersediaan dokumen perencanaan dan pelaporan lingkungan hidup daerah	100 %	300,000,000	
2 11 03	PROGRAM PENGENDALIAN PENCEMARAN DAN/ATAU KERUSAKAN LINGKUNGAN HIDUP										990,000,000	990,000,000				1,070,000,000		
2 11 03 2.01	Pencegahan Pencemaran dan/atau Kerusakan Lingkungan Hidup Kabupaten/Kota										710,000,000	741,578,440				780,000,000		
2 11 03 2.01 01	Koordinasi, Sinkronisasi, dan Pelaksanaan Pencegahan Pencemaran Lingkungan Hidup Dilaksanakan Terhadap Media Tanah, Air, Udara, dan Laut	Cakupan pengendalian pencemaran dan kerusakan lingkungan hidup	Jumlah Dokumen Uji Kualitas Lingkungan Hidup Dilaksanakan Terhadap Media Tanah, Air, Udara, dan Laut	Persentase ketaatan penanggung jawab usaha dan/atau kegiatan terhadap izin lingkungan, izin PPLH dan PUU LH yang diterbitkan oleh Pemerintah Daerah	Kab. Magelang, Semua Kecamatan, Semua Kelurahan	36,18 %	36,18 %	2 Dokumen	2 Dokumen	9.3 %	9.3 %	240,000,000	240,000,000	Dana Transfer Umum-Dana Alokasi Umum	Cakupan pengendalian pencemaran dan kerusakan lingkungan hidup	36,18 %	150,000,000	

**Perubahan Program dan Kegiatan Perangkat Daerah
Kabupaten Magelang
Tahun 2023**

Unit Organisasi : 2.11.0.00.0.00.01.0000 DINAS LINGKUNGAN HIDUP
Sub Unit Organisasi : 2.11.0.00.0.00.01.0000 DINAS LINGKUNGAN HIDUP

Kode	Urusan/ Bidang Urusan/ Program/ Kegiatan/ Sub Kegiatan	Indikator Kinerja			Rencana Tahun 2023										Catatan Penting	Prakiraan Maju Rencana Tahun 2024		
		Capaian Program	Keluaran Sub Kegiatan	Hasil Kegiatan	Lokasi Output Kegiatan	Target Capaian Kinerja						Pagu Indikatif (Rp.)		Sumber Dana		Target Capaian Kinerja		Kebutuhan Dana/ Pagu Indikatif (Rp.)
						Program		Keluaran Sub Kegiatan		Hasil Kegiatan		Sebelum	Sesudah			Tolok Ukur	Target	
						Sebelum	Sesudah	Sebelum	Sesudah	Sebelum	Sesudah							
2 11 03 2.01 02	Koordinasi, Sinkronisasi dan Pelaksanaan Pengendalian Emisi Gas Rumah Kaca, Mitigasi dan Adaptasi Perubahan Iklim	Cakupan pengendalian pencemaran dan kerusakan lingkungan hidup	Jumlah Dokumen Hasil Koordinasi dan Sinkronisasi Inventarisasi Gas Rumah Kaca dari Sektor Lingkungan Hidup yang Dilaksanakan	Persentase ketaatan penanggung jawab usaha dan/atau kegiatan terhadap izin lingkungan, izin PPLH dan PUU LH yang diterbitkan oleh Pemerintah Daerah	Kab. Magelang, Semua Kecamatan, Semua Kelurahan	36,18 %	36,18 %	1 Dokumen	1 Dokumen	9.3 %	9.3 %	130,000,000	130,000,000	Dana Transfer Umum-Dana Alokasi Umum	Cakupan pengendalian pencemaran dan kerusakan lingkungan hidup	36,18 %	30,000,000	
2 11 03 2.01 03	Pengelolaan Laboratorium Lingkungan Hidup Kabupaten/Kota	Cakupan pengendalian pencemaran dan kerusakan lingkungan hidup	Jumlah Pengambilan Contoh Uji, Pengujian Parameter Kualitas Lingkungan dan Dokumen Mutu yang Dilaksanakan	Persentase ketaatan penanggung jawab usaha dan/atau kegiatan terhadap izin lingkungan, izin PPLH dan PUU LH yang diterbitkan oleh Pemerintah Daerah	Kab. Magelang, Semua Kecamatan, Semua Kelurahan	36,18 %	36,18 %	201 Dokumen	201 Dokumen	9.3 %	9.3 %	340,000,000	371,578,440	Dana Transfer Umum-Dana Alokasi Umum	Cakupan pengendalian pencemaran dan kerusakan lingkungan hidup	36,18 %	600,000,000	
2 11 03 2.02	Penanggulangan Pencemaran dan/atau Kerusakan Lingkungan Hidup Kabupaten/Kota											200,000,000	168,421,560			200,000,000		
2 11 03 2.02 01	Pemberian Informasi Peringatan Pencemaran dan/atau Kerusakan Lingkungan Hidup pada Masyarakat	Cakupan pengendalian pencemaran dan kerusakan lingkungan hidup	Jumlah Laporan Sosialisasi Informasi Peringatan Pencemaran dan/atau Kerusakan Lingkungan Hidup pada Masyarakat di Kabupaten/Kota yang Dilaksanakan	Persentase ketaatan penanggung jawab usaha dan/atau kegiatan terhadap izin lingkungan, izin PPLH dan PUU LH yang diterbitkan oleh Pemerintah Daerah	Kab. Magelang, Semua Kecamatan, Semua Kelurahan	36,18 %	36,18 %	100 Laporan	100 Laporan	9.3 %	9.3 %	200,000,000	168,421,560	Dana Transfer Umum-Dana Alokasi Umum	Cakupan pengendalian pencemaran dan kerusakan lingkungan hidup	36,18 %	200,000,000	
2 11 03 2.03	Pemulihan Pencemaran dan/atau Kerusakan Lingkungan Hidup Kabupaten/Kota											80,000,000	80,000,000			90,000,000		
2 11 03 2.03 01	Koordinasi dan Sinkronisasi Penghentian Sumber Pencemaran	Cakupan pengendalian pencemaran dan kerusakan lingkungan hidup	Jumlah Dokumen Hasil Koordinasi dan Sinkronisasi Penghentian Sumber Pencemaran Kewenangan Pemerintah dan/atau Provinsi dan/atau Sektor Lain hingga Terhentinya Sumber Pencemaran yang Dilaksanakan	Persentase ketaatan penanggung jawab usaha dan/atau kegiatan terhadap izin lingkungan, izin PPLH dan PUU LH yang diterbitkan oleh Pemerintah Daerah	Kab. Magelang, Semua Kecamatan, Semua Kelurahan	36,18 %	36,18 %	1 Dokumen	1 Dokumen	9.3 %	9.3 %	80,000,000	80,000,000	Dana Transfer Umum-Dana Alokasi Umum	Cakupan pengendalian pencemaran dan kerusakan lingkungan hidup	36,18 %	90,000,000	
2 11 04	PROGRAM PENGELOLAAN KEANEKARAGAMAN HAYATI (KEHATI)											2,545,000,000	2,545,000,000			2,355,000,000		

**Perubahan Program dan Kegiatan Perangkat Daerah
Kabupaten Magelang
Tahun 2023**

Unit Organisasi : 2.11.0.00.0.00.01.0000 DINAS LINGKUNGAN HIDUP
Sub Unit Organisasi : 2.11.0.00.0.00.01.0000 DINAS LINGKUNGAN HIDUP

Kode	Urusan/ Bidang Kegiatan/ Sub Kegiatan	Indikator Kinerja			Rencana Tahun 2023										Catatan Penting	Prakiraan Maju Rencana Tahun 2024			
		Capaian Program	Keluaran Sub Kegiatan	Hasil Kegiatan	Lokasi Output Kegiatan	Target Capaian Kinerja						Pagu Indikatif (Rp.)		Sumber Dana		Target Capaian Kinerja		Kebutuhan Dana/ Pagu Indikatif (Rp.)	
						Program		Keluaran Sub Kegiatan		Hasil Kegiatan		Sebelum	Sesudah			Tolok Ukur	Target		
						Sebelum	Sesudah	Sebelum	Sesudah	Sebelum	Sesudah								
2 11 04 2.01	Pengelolaan Keaneekaragaman Hayati Kabupaten/Kota													2,545,000,000	2,545,000,000				2,355,000,000
2 11 04 2.01 04	Pengelolaan Ruang Terbuka Hijau (RTH)	Persentase RTH Publik yang dikelola	Luas RTH yang Dikelola Lingkup Kewenangan Kabupaten/Kota	Cakupan Konservasi Sumber Daya Alam dan Mitigasi Dampak Perubahan Iklim	Kab. Magelang, Semua Kecamatan, Semua Kelurahan	25,80 %	25,80 %	24.5 Ha	24.5 Ha	40.7 %	40.7 %	2,020,000,000	1,926,426,000	Dana Transfer Umum-Dana Alokasi Umum	Persentase RTH Publik yang dikelola	25,80 %		1,830,000,000	
2 11 04 2.01 07	Pengelolaan Sarana dan Prasarana Keaneekaragaman Hayati	Persentase RTH Publik yang dikelola	Jumlah Sarana dan Prasarana Keaneekaragaman Hayati yang Dikelola	Cakupan Konservasi Sumber Daya Alam dan Mitigasi Dampak Perubahan Iklim	Kab. Magelang, Semua Kecamatan, Semua Kelurahan	25,80 %	25,80 %	61 Unit	61 Unit	40.7 %	40.7 %	525,000,000	618,574,000	Dana Transfer Umum-Dana Alokasi Umum	Persentase RTH Publik yang dikelola	25,80 %		525,000,000	
2 11 05	PROGRAM PENGENDALIAN BAHAN BERBAHAYA DAN BERACUN (B3) DAN LIMBAH BAHAN BERBAHAYA DAN BERACUN (LIMBAH B3)													380,000,000	380,000,000				480,000,000
2 11 05 2.01	Penyimpanan sementara Limbah B3													80,000,000	80,000,000				80,000,000
2 11 05 2.01 01	Fasilitasi Pemenuhan Komitmen Izin Penyimpanan sementara Limbah B3 Dilaksanakan Melalui Sistem Pelayanan Perizinan Berusaha Terintegrasi Secara Elektronik	Proporsi limbah B3 yang dikelola sesuai peraturan perundangan (sektor industri)*	Jumlah Fasilitas/ Izin Penyimpanan sementara Limbah B3 yang Dilaksanakan Melalui Sistem Pelayanan Perizinan Berusaha Terintegrasi Secara Elektronik	Persentase ketaatan penanggung jawab usaha dan/atau kegiatan terhadap izin lingkungan, izin PPLH dan PUU LH yang diterbitkan oleh Pemerintah Daerah	Kab. Magelang, Semua Kecamatan, Semua Kelurahan	100 %	100 %	5 Dokumen	5 Dokumen	9.3 %	9.3 %	70,000,000	70,000,000	Dana Transfer Umum-Dana Alokasi Umum	Proporsi limbah B3 yang dikelola sesuai peraturan perundangan (sektor industri)*	100 %		70,000,000	
2 11 05 2.01 02	Verifikasi Lapangan untuk Memastikan Pemenuhan Persyaratan Administrasi dan Teknis Penyimpanan sementara Limbah B3	Proporsi limbah B3 yang dikelola sesuai peraturan perundangan (sektor industri)*	Jumlah Laporan Kegiatan Verifikasi Lapangan Pemenuhan Komitmen Persetujuan/Izin Penyimpanan sementara dan Pengumpulan Limbah B3	Persentase ketaatan penanggung jawab usaha dan/atau kegiatan terhadap izin lingkungan, izin PPLH dan PUU LH yang diterbitkan oleh Pemerintah Daerah	Kab. Magelang, Semua Kecamatan, Semua Kelurahan	100 %	100 %	5 Laporan	5 Laporan	9.3 %	9.3 %	10,000,000	10,000,000	Dana Transfer Umum-Dana Alokasi Umum	Proporsi limbah B3 yang dikelola sesuai peraturan perundangan (sektor industri)*	100 %		10,000,000	
2 11 05 2.02	Pengumpulan Limbah B3 dalam 1 (Satu) Daerah Kabupaten/Kota													300,000,000	300,000,000				400,000,000
2 11 05 2.02 02	Koordinasi dan Sinkronisasi Pengelolaan Limbah B3 dengan Pemerintah Provinsi dalam rangka Pengangkutan, Pemanfaatan, Pengolahan, dan/atau Penimbunan	Proporsi limbah B3 yang dikelola sesuai peraturan perundangan (sektor industri)*	Jumlah Dokumen Hasil Koordinasi & Sinkronisasi Pengelolaan Limbah B3 dengan Pemerintah dan Pemerintah Prov	Persentase ketaatan penanggung jawab usaha dan/atau kegiatan terhadap izin lingkungan, izin PPLH dan PUU LH yang diterbitkan oleh Pemerintah Daerah	Kab. Magelang, Semua Kecamatan, Semua Kelurahan	100 %	100 %	2 Dokumen	2 Dokumen	9.3 %	9.3 %	300,000,000	300,000,000	Dana Transfer Umum-Dana Alokasi Umum	Proporsi limbah B3 yang dikelola sesuai peraturan perundangan (sektor industri)*	100 %		400,000,000	
2 11 06	PROGRAM PEMBINAAN DAN PENGAWASAN TERHADAP IZIN LINGKUNGAN DAN IZIN PERLINDUNGAN DAN PENGELOLAAN LINGKUNGAN HIDUP (PPLH)													80,000,000	80,000,000				80,000,000

**Perubahan Program dan Kegiatan Perangkat Daerah
Kabupaten Magelang
Tahun 2023**

Unit Organisasi : 2.11.0.00.0.00.01.0000 DINAS LINGKUNGAN HIDUP
Sub Unit Organisasi : 2.11.0.00.0.00.01.0000 DINAS LINGKUNGAN HIDUP

Kode	Urusan/ Bidang Urusan/ Program/ Kegiatan/ Sub Kegiatan	Indikator Kinerja			Lokasi Output Kegiatan	Rencana Tahun 2023						Sumber Dana	Catatan Penting	Prakiraan Maju Rencana Tahun 2024				
		Capaian Program	Keluaran Sub Kegiatan	Hasil Kegiatan		Target Capaian Kinerja								Pagu Indikatif (Rp.)		Target Capaian Kinerja		Kebutuhan Dana/ Pagu Indikatif (Rp.)
						Program		Keluaran Sub Kegiatan		Hasil Kegiatan				Sebelum	Sesudah	Tolok Ukur	Target	
						Sebelum	Sesudah	Sebelum	Sesudah	Sebelum	Sesudah							
2.11.06.2.01	Pembinaan dan Pengawasan Terhadap Usaha dan/atau Kegiatan yang Izin Lingkungan dan Izin PPLH Diterbitkan oleh Pemerintah Daerah Kabupaten/Kota										80,000,000	80,000,000				80,000,000		
2.11.06.2.01.01	Fasilitasi Pemenuhan Ketentuan dan Kewajiban Izin Lingkungan dan/atau Izin PPLH	Cakupan fasilitasi dan pengawasan dokumen lingkungan	Jumlah Rekomendasi dan/atau Persetujuan Teknis, Persetujuan Lingkungan, dan Surat Kelayakan Operasi yang Diberikan	Persentase ketaatan penanggung jawab usaha dan/atau kegiatan terhadap izin lingkungan, izin PPLH dan PUU LH yang diterbitkan oleh Pemerintah Daerah	Kab. Magelang, Semua Kecamatan, Semua Kelurahan	100 %	100 %	10 Dokumen	10 Dokumen	9.3 %	9.3 %	50,000,000	50,000,000	Dana Transfer Umum-Dana Alokasi Umum		Cakupan fasilitasi dan pengawasan dokumen lingkungan	100 %	50,000,000
2.11.06.2.01.03	Pengawasan Usaha dan/atau Kegiatan yang Izin Lingkungan Hidup, Izin PPLH yang Diterbitkan oleh Pemerintah Daerah Kabupaten/Kota	Cakupan fasilitasi dan pengawasan dokumen lingkungan	Jumlah Laporan Dari Usaha dan/atau Kegiatan yang Diawasi Izin Lingkungan, Persetujuan Lingkungan, Surat Kelayakan Operasi oleh Pemerintah Daerah Kabupaten/Kota	Persentase ketaatan penanggung jawab usaha dan/atau kegiatan terhadap izin lingkungan, izin PPLH dan PUU LH yang diterbitkan oleh Pemerintah Daerah	Kab. Magelang, Semua Kecamatan, Semua Kelurahan	100 %	100 %	20 Laporan	20 Laporan	9.3 %	9.3 %	30,000,000	30,000,000	Dana Transfer Umum-Dana Alokasi Umum		Cakupan fasilitasi dan pengawasan dokumen lingkungan	100 %	30,000,000
2.11.07	PROGRAM PENGAKUAN KEBERADAAN MASYARAKAT HUKUM ADAT (MHA), KEARIFAN LOKAL DAN HAK MHA YANG TERKAIT DENGAN PPLH										481,290,000	481,290,000				225,000,000		
2.11.07.2.01	Pengakuan MHA, Kearifan Lokal, Pengetahuan Tradisional, dan Hak MHA yang Terkait dengan PPLH										50,000,000	50,000,000				75,000,000		
2.11.07.2.01.01	Koordinasi, Sinkronisasi, Penyediaan Data, dan Informasi Pengakuan Keberadaan MHA Kearifan Lokal atau Pengetahuan Tradisional dan Hak Kearifan Lokal atau Pengetahuan Tradisional dan Hak MHA Terkait dengan PPLH	Cakupan konservasi jogotuk	Jumlah Dokumen Hasil Koordinasi, Sinkronisasi, Penyediaan Data dan Informasi Pengakuan Keberadaan MHA Kearifan Lokal atau Pengetahuan Tradisional dan Hak Kearifan Lokal atau Pengetahuan Tradisional dan Hak MHA Terkait dengan PPLH	Cakupan konservasi sumber daya alam dan mitigasi perubahan iklim	Kab. Magelang, Semua Kecamatan, Semua Kelurahan	12,43 %	12,43 %	1 Dokumen	1 Dokumen	40.7 %	40.7 %	50,000,000	50,000,000	Dana Transfer Umum-Dana Alokasi Umum		Cakupan konservasi jogotuk	12,43 %	75,000,000
2.11.07.2.02	Peningkatan Kapasitas MHA dan Kearifan Lokal, Pengetahuan Tradisional dan Hak MHA yang Terkait dengan PPLH										431,290,000	431,290,000				150,000,000		

**Perubahan Program dan Kegiatan Perangkat Daerah
Kabupaten Magelang
Tahun 2023**

Unit Organisasi : 2.11.0.00.0.00.01.0000 DINAS LINGKUNGAN HIDUP
Sub Unit Organisasi : 2.11.0.00.0.00.01.0000 DINAS LINGKUNGAN HIDUP

Kode	Urusan/ Bidang Urusan/ Program/ Kegiatan/ Sub Kegiatan	Indikator Kinerja			Rencana Tahun 2023										Catatan Penting	Prakiraan Maju Rencana Tahun 2024		
		Capaian Program	Keluaran Sub Kegiatan	Hasil Kegiatan	Lokasi Output Kegiatan	Target Capaian Kinerja						Pagu Indikatif (Rp.)		Sumber Dana		Target Capaian Kinerja		Kebutuhan Dana/ Pagu Indikatif (Rp.)
						Program		Keluaran Sub Kegiatan		Hasil Kegiatan		Sebelum	Sesudah			Tolok Ukur	Target	
						Sebelum	Sesudah	Sebelum	Sesudah	Sebelum	Sesudah							
2 11 07 2.02 01	Pemberdayaan, Kemitraan, Pendampingan, dan Penguatan Kelembagaan MHA, Kearifan Lokal, Pengetahuan Tradisional, dan Hak MHA Terkait dengan PPLH	Cakupan konservasi jogotuk	Jumlah Dokumen Kelembagaan MHA, Kearifan Lokal, Pengetahuan Tradisional dan Hak MHA Terkait dengan PPLH yang Dilakukan Pemberdayaan, Kemitraan, Pendampingan dan Penguatan	Cakupan Konservasi Sumber Daya Alam dan Mitigasi Dampak Perubahan Iklim	Kab. Magelang, Semua Kecamatan, Semua Kelurahan	12,43 %	12,43 %	10 Dokumen	10 Dokumen	40,7 %	40,7 %	431,290,000	431,290,000	Dana Transfer Umum-Dana Alokasi Umum	Cakupan konservasi jogotuk	12,43 %	150,000,000	
2 11 08	PROGRAM PENINGKATAN PENDIDIKAN, PELATIHAN DAN PENYULUHAN LINGKUNGAN HIDUP UNTUK MASYARAKAT										519,322,500	519,322,500			270,000,000			
2 11 08 2.01	Penyelenggaraan Pendidikan, Pelatihan, dan Penyuluhan Lingkungan Hidup untuk Lembaga Kemasyarakatan Tingkat Daerah Kabupaten/Kota										519,322,500	519,322,500			270,000,000			
2 11 08 2.01 01	Peningkatan Kapasitas dan Kompetensi Sumber Daya Manusia Bidang Lingkungan Hidup untuk Lembaga Kemasyarakatan	Cakupan Peningkatan Pendidikan dan Pelatihan Lingkungan Hidup	Jumlah Lembaga/kelompok Masyarakat/Institusi yang Terdaftar yang Meningkatkan Kapasitas dan Kompetensinya Terkait PPLH	Cakupan konservasi sumber daya alam dan mitigasi perubahan iklim*	Kab. Magelang, Semua Kecamatan, Semua Kelurahan	24,57 %	24,57 %	20 Lembaga	20 Lembaga	40,7 %	40,7 %	153,010,000	153,010,000	Dana Transfer Umum-Dana Alokasi Umum	Cakupan Peningkatan Pendidikan dan Pelatihan Lingkungan Hidup	24,57 %	170,000,000	
2 11 08 2.01 02	Pendampingan Gerakan Peduli Lingkungan Hidup	Cakupan Peningkatan Pendidikan dan Pelatihan Lingkungan Hidup	Jumlah Pendampingan Pembinaan Gerakan Peduli dan Berbudaya Lingkungan Hidup yang Dilaksanakan	Cakupan konservasi sumber daya alam dan mitigasi perubahan iklim*	Kab. Magelang, Semua Kecamatan, Semua Kelurahan	24,57 %	24,57 %	10 Dokumen	10 Dokumen	40,7 %	40,7 %	366,312,500	366,312,500	Dana Transfer Umum-Dana Alokasi Umum	Cakupan Peningkatan Pendidikan dan Pelatihan Lingkungan Hidup	24,57 %	100,000,000	
2 11 09	PROGRAM PENGHARGAAN LINGKUNGAN HIDUP UNTUK MASYARAKAT										88,677,500	88,677,500			100,000,000			
2 11 09 2.01	Pemberian Penghargaan Lingkungan Hidup Tingkat Daerah Kabupaten/Kota										88,677,500	88,677,500			100,000,000			
2 11 09 2.01 01	Penilaian Kinerja Masyarakat/Lembaga Masyarakat/Dunia Usaha/Dunia Pendidikan/Filantropi dalam Perlindungan dan Pengelolaan Lingkungan Hidup	Persentase Penghargaan Bidang Lingkungan Hidup	Jumlah Masyarakat/Lembaga Masyarakat/Dunia Usaha/Dunia Pendidikan/Filantropi yang Dinilai Kinerjanya dalam rangka PPLH	Cakupan konservasi sumber daya alam dan mitigasi dampak perubahan iklim*	Kab. Magelang, Semua Kecamatan, Semua Kelurahan	100 %	100 %	6 Entitas	6 Entitas	40,7 %	40,7 %	88,677,500	88,677,500	Dana Transfer Umum-Dana Alokasi Umum	Persentase Penghargaan Bidang Lingkungan Hidup	100 %	100,000,000	
2 11 10	PROGRAM PENANGANAN PENGADUAN LINGKUNGAN HIDUP										40,000,000	40,000,000			40,000,000			
2 11 10 2.01	Penyelesaian Pengaduan Masyarakat di Bidang Perlindungan dan Pengelolaan Lingkungan Hidup (PPLH) Kabupaten/Kota										40,000,000	40,000,000			40,000,000			

**Perubahan Program dan Kegiatan Perangkat Daerah
Kabupaten Magelang
Tahun 2023**

Unit Organisasi : 2.11.0.00.0.00.01.0000 DINAS LINGKUNGAN HIDUP
Sub Unit Organisasi : 2.11.0.00.0.00.01.0000 DINAS LINGKUNGAN HIDUP

Kode	Urusan/ Bidang Urusan/ Program/ Kegiatan/ Sub Kegiatan	Indikator Kinerja			Rencana Tahun 2023										Catatan Penting	Prakiraan Maju Rencana Tahun 2024					
		Capaian Program	Keluaran Sub Kegiatan	Hasil Kegiatan	Lokasi Output Kegiatan	Target Capaian Kinerja						Pagu Indikatif (Rp.)		Sumber Dana		Target Capaian Kinerja		Kebutuhan Dana/ Pagu Indikatif (Rp.)			
						Program		Keluaran Sub Kegiatan		Hasil Kegiatan		Sebelum	Sesudah			Sebelum	Sesudah		Tolok Ukur	Target	
						Sebelum	Sesudah	Sebelum	Sesudah	Sebelum	Sesudah										
2	11	10	2.01	01	Pengelolaan Pengaduan Masyarakat Terhadap PPLH Kabupaten/Kota	Persentase pengaduan masyarakat yang diselesaikan sesuai SPM	Jumlah Pengaduan Masyarakat Terhadap PPLH Kabupaten/Kota yang Ditindaklanjuti/Ditangani	Persentase ketaatan penanggung jawab usaha dan/atau kegiatan terhadap izin lingkungan, izin PPLH dan PUU LH yang diterbitkan oleh Pemerintah Daerah	Kab. Magelang, Semua Kecamatan, Semua Kelurahan	100 %	100 %	15 Dokumen	15 Dokumen	9.3 %	9.3 %	20,000,000	20,000,000	Dana Transfer Umum-Dana Alokasi Umum	Persentase pengaduan masyarakat yang diselesaikan sesuai SPM	100 %	20,000,000
2	11	10	2.01	02	Koordinasi dan Sinkronisasi Penerapan Sanksi Administrasi, Penyelesaian Sengketa, dan/atau Penyidikan Lingkungan Hidup di Luar Pengadilan atau Melalui Pengadilan	Persentase pengaduan masyarakat yang diselesaikan sesuai SPM	Jumlah Dokumen Hasil Koordinasi dan Sinkronisasi Penerapan Sanksi Administrasi, Penyelesaian Sengketa, dan/atau Penyidikan Lingkungan Hidup di Luar Pengadilan atau Melalui Pengadilan	Persentase ketaatan penanggung jawab usaha dan/atau kegiatan terhadap izin lingkungan, izin PPLH dan PUU LH yang diterbitkan oleh Pemerintah Daerah	Kab. Magelang, Semua Kecamatan, Semua Kelurahan	100 %	100 %	10 Dokumen	10 Dokumen	9.3 %	9.3 %	20,000,000	20,000,000	Dana Transfer Umum-Dana Alokasi Umum	Persentase pengaduan masyarakat yang diselesaikan sesuai SPM	100 %	20,000,000
2	11	11			PROGRAM PENGELOLAAN PERSAMPAHAN										12,137,394,000	12,348,894,000				17,098,500,000	
2	11	11	2.01		Pengelolaan Sampah										12,137,394,000	12,348,894,000				17,098,500,000	
2	11	11	2.01	01	Penyusunan Kebijakan dan Strategi Daerah Pengelolaan Sampah Kabupaten/Kota	Persentase pengelolaan sampah	Jumlah Dokumen Kebijakan dan Strategi Daerah Pengelolaan Sampah Kabupaten/Kota yang Disusun dan Ditetapkan	Indeks Kinerja Pengelolaan Sampah (IKPS)	Kab. Magelang, Semua Kecamatan, Semua Kelurahan	53,50 %	53,50 %	1 Dokumen	1 Dokumen	50 angka 1-100	50 angka 1-100	130,000,000	103,500,000	Dana Transfer Umum-Dana Alokasi Umum	Persentase pengelolaan sampah	53,50 %	40,000,000
2	11	11	2.01	02	Pengurangan Sampah dengan Melakukan Pembatasan, Pendaauran Ulang dan Pemanfaatan Kembali	Persentase pengelolaan sampah	Jumlah Laporan Hasil Pengurangan Sampah dengan Melakukan Pembatasan, Pendaauran Ulang dan Pemanfaatan Kembali	Indeks Kinerja Pengelolaan Sampah (IKPS)	Kab. Magelang, Semua Kecamatan, Semua Kelurahan	53,50 %	53,50 %	252 Laporan	252 Laporan	50 angka 1-100	50 angka 1-100	999,000,000	1,054,000,000	Dana Transfer Umum-Dana Alokasi Umum	Persentase pengelolaan sampah	53,50 %	1,000,000,000

**Perubahan Program dan Kegiatan Perangkat Daerah
Kabupaten Magelang
Tahun 2023**

Unit Organisasi : 2.11.0.00.0.00.01.0000 DINAS LINGKUNGAN HIDUP
Sub Unit Organisasi : 2.11.0.00.0.00.01.0000 DINAS LINGKUNGAN HIDUP

Kode	Urusan/ Bidang Urusan/ Program/ Kegiatan/ Sub Kegiatan	Indikator Kinerja			Rencana Tahun 2023										Catatan Penting	Prakiraan Maju Rencana Tahun 2024		
		Capaian Program	Keluaran Sub Kegiatan	Hasil Kegiatan	Lokasi Output Kegiatan	Target Capaian Kinerja						Pagu Indikatif (Rp.)		Sumber Dana		Target Capaian Kinerja		Kebutuhan Dana/ Pagu Indikatif (Rp.)
						Program		Keluaran Sub Kegiatan		Hasil Kegiatan		Sebelum	Sesudah			Tolok Ukur	Target	
						Sebelum	Sesudah	Sebelum	Sesudah	Sebelum	Sesudah							
2.11.11.2.01.03	Penanganan Sampah dengan Melakukan Pemilahan, Pengumpulan, Pengangkutan, Pengolahan, dan Pemrosesan Akhir Sampah di TPA/TPST/SPA Kabupaten/Kota	Persentase pengelolaan sampah	Jumlah Sampah yang Dipilah, Dikumpulkan, Diangkut, Diolah, Diproses Akhir di TPA/TPST/SPA Kabupaten/Kota	Indeks Kinerja Pengelolaan Sampah (IKPS)	Kab. Magelang, Semua Kecamatan, Semua Kelurahan	53,50 %	53,50 %	175.89 Ton	175.89 Ton	50 angka 1-100	50 angka 1-100	10,310,000,000	10,493,000,000	Dana Transfer Umum-Dana Alokasi Umum	Persentase pengelolaan sampah	53,50 %	11,764,500,000	
2.11.11.2.01.07	Penyediaan Sarana dan Prasarana Pengelolaan Persampahan di TPA/TPST/SPA Kabupaten/Kota	Persentase pengelolaan sampah	Jumlah Sarana dan Prasarana Penanganan Sampah untuk Kegiatan Pemilahan, Pengumpulan, Pengangkutan, Pengolahan, dan Pemrosesan Akhir	Indeks Kinerja Pengelolaan Sampah (IKPS)	Kab. Magelang, Borobudur, Semua Kelurahan Kab. Magelang, Muntilan, Semua Kelurahan Kab. Magelang, Secang, Semua Kelurahan	53,50 %	53,50 %	13 Unit	13 Unit	50 angka 1-100	50 angka 1-100	698,394,000	698,394,000	Dana Transfer Umum-Dana Alokasi Umum	Persentase pengelolaan sampah	53,50 %	4,294,000,000	
TOTAL												26,373,553,384	26,699,421,384				31,307,428,000	

**Perubahan Program dan Kegiatan Perangkat Daerah
Kabupaten Magelang
Tahun 2023**

Unit Organisasi : 2.12.0.00.0.00.01.0000 DINAS KEPENDUDUKAN DAN PENCATATAN SIPIL
Sub Unit Organisasi : 2.12.0.00.0.00.01.0000 DINAS KEPENDUDUKAN DAN PENCATATAN SIPIL

Kode	Urusan/ Bidang Urusan/ Program/ Kegiatan/ Sub Kegiatan	Indikator Kinerja			Rencana Tahun 2023								Catatan Penting	Prakiraan Maju Rencana Tahun 2024							
		Capaian Program	Keluaran Sub Kegiatan	Hasil Kegiatan	Lokasi Output Kegiatan	Target Capaian Kinerja						Pagu Indikatif (Rp.)		Sumber Dana	Target Capaian Kinerja		Kebutuhan Dana/ Pagu Indikatif (Rp.)				
						Program		Keluaran Sub Kegiatan		Hasil Kegiatan					Tolok Ukur	Target					
						Sebelum	Sesudah	Sebelum	Sesudah	Sebelum	Sesudah	Sebelum						Sesudah			
2																					
2	12																				
2	12	01																			
2	12	01	2.01																		
2	12	01	2.01	01	Penyusunan Dokumen Perencanaan Perangkat Daerah	Persentase ketercapaian perencanaan, evaluasi kinerja OPD, dan keuangan perangkat daerah	Jumlah Dokumen Perencanaan Perangkat Daerah	Rasio Perekaman KTP Elektronik ,Penerbitan KIA dan keluarga yang ber KK	Kab. Magelang, Semua Kecamatan, Semua Kelurahan	100 %	100 %	2 dokumen	2 dokumen	91.68 %	91.68 %	1,065,000	1,065,000	Dana Transfer Umum-Dana Alokasi Umum	Persentase ketercapaian perencanaan, evaluasi kinerja OPD, dan keuangan perangkat daerah	100 %	1,065,000
2	12	01	2.01	06	Koordinasi dan Penyusunan Laporan Capaian Kinerja dan Ikhtisar Realisasi Kinerja SKPD	Persentase ketercapaian perencanaan, evaluasi kinerja OPD, dan keuangan perangkat daerah	Jumlah Laporan Capaian Kinerja dan Ikhtisar Realisasi Kinerja SKPD dan Laporan Hasil Koordinasi Penyusunan Laporan Capaian Kinerja dan Ikhtisar Realisasi Kinerja SKPD	Rasio Perekaman KTP Elektronik ,Penerbitan KIA dan keluarga yang ber KK	Kab. Magelang, Semua Kecamatan, Semua Kelurahan	100 %	100 %	14 laporan	14 laporan	91.68 %	91.68 %	2,261,000	1,446,332	Dana Transfer Umum-Dana Alokasi Umum	Persentase ketercapaian perencanaan, evaluasi kinerja OPD, dan keuangan perangkat daerah	100 %	2,261,000
2	12	01	2.01	07	Evaluasi Kinerja Perangkat Daerah	Persentase ketercapaian perencanaan, evaluasi kinerja OPD, dan keuangan perangkat daerah	Jumlah Laporan Evaluasi Kinerja Perangkat Daerah	Rasio Perekaman KTP Elektronik ,Penerbitan KIA dan keluarga yang ber KK	Kab. Magelang, Semua Kecamatan, Semua Kelurahan	100 %	100 %	20 laporan	20 laporan	91.68 %	91.68 %	6,711,000	6,711,000	Dana Transfer Umum-Dana Alokasi Umum	Persentase ketercapaian perencanaan, evaluasi kinerja OPD, dan keuangan perangkat daerah	100 %	6,836,000
2	12	01	2.02																		
2	12	01	2.02	01	Penyediaan Gaji dan Tunjangan ASN	Persentase ketercapaian perencanaan, evaluasi kinerja OPD, dan keuangan perangkat daerah	Jumlah Orang yang Menerima Gaji dan Tunjangan ASN	Rasio Perekaman KTP Elektronik ,Penerbitan KIA dan keluarga yang ber KK	Kab. Magelang, Semua Kecamatan, Semua Kelurahan	100 %	100 %	40 Orang/bulan	40 Orang/bulan	91.68 %	91.68 %	3,200,991,559	2,969,390,800	Dana Transfer Umum-Dana Alokasi Umum	Persentase ketercapaian perencanaan, evaluasi kinerja OPD, dan keuangan perangkat daerah	100 %	3,700,000,000
2	12	01	2.02	02	Penyediaan Administrasi Pelaksanaan Tugas ASN	Persentase ketercapaian perencanaan, evaluasi kinerja OPD, dan keuangan perangkat daerah	Jumlah Dokumen Hasil Penyediaan Administrasi Pelaksanaan Tugas ASN	Rasio Perekaman KTP Elektronik ,Penerbitan KIA dan keluarga yang ber KK	Kab. Magelang, Semua Kecamatan, Semua Kelurahan	100 %	100 %	12 dokumen	12 dokumen	91.68 %	91.68 %	49,373,335	53,759,981	Dana Transfer Umum-Dana Alokasi Umum	Persentase ketercapaian perencanaan, evaluasi kinerja OPD, dan keuangan perangkat daerah	100 %	50,000,000

**Perubahan Program dan Kegiatan Perangkat Daerah
Kabupaten Magelang
Tahun 2023**

Unit Organisasi : 2.12.0.00.0.00.01.0000 DINAS KEPENDUDUKAN DAN PENCATATAN SIPIL
Sub Unit Organisasi : 2.12.0.00.0.00.01.0000 DINAS KEPENDUDUKAN DAN PENCATATAN SIPIL

Kode	Urusan/ Bidang Urusan/ Program/ Kegiatan/ Sub Kegiatan	Indikator Kinerja			Rencana Tahun 2023										Catatan Penting	Prakiraan Maju Rencana Tahun 2024					
		Capaian Program	Keluaran Sub Kegiatan	Hasil Kegiatan	Lokasi Output Kegiatan	Target Capaian Kinerja						Pagu Indikatif (Rp.)		Sumber Dana		Target Capaian Kinerja		Kebutuhan Dana/ Pagu Indikatif (Rp.)			
						Program		Keluaran Sub Kegiatan		Hasil Kegiatan		Sebelum	Sesudah			Tolok Ukur	Target				
						Sebelum	Sesudah	Sebelum	Sesudah	Sebelum	Sesudah										
2	12	01	2.02	03	Pelaksanaan Penatausahaan dan Pengujian/Verifikasi Keuangan SKPD	Persentase ketercapaian perencanaan, evaluasi kinerja OPD, dan keuangan perangkat daerah	Jumlah Dokumen Penatausahaan dan Pengujian/Verifikasi Keuangan SKPD	Rasio Perekaman KTP Elektronik ,Penerbitan KIA dan keluarga yang ber KK	Kab. Magelang, Semua Kecamatan, Semua Kelurahan	100 %	100 %	13 dokumen	13 dokumen	91.68 %	91.68 %	22,408,902	20,779,586	Dana Transfer Umum-Dana Alokasi Umum	Persentase ketercapaian perencanaan, evaluasi kinerja OPD, dan keuangan perangkat daerah	100 %	25,000,000
2	12	01	2.02	04	Koordinasi dan Pelaksanaan Akuntansi SKPD	Persentase ketercapaian perencanaan, evaluasi kinerja OPD, dan keuangan perangkat daerah	Jumlah Dokumen Koordinasi dan Pelaksanaan Akuntansi SKPD	Rasio Perekaman KTP Elektronik ,Penerbitan KIA dan keluarga yang ber KK	Kab. Magelang, Semua Kecamatan, Semua Kelurahan	100 %	100 %	0 Dokumen	0 Dokumen	91.68 %	91.68 %	5,000,000	4,624,001	Dana Transfer Umum-Dana Alokasi Umum	Persentase ketercapaian perencanaan, evaluasi kinerja OPD, dan keuangan perangkat daerah	100 %	3,597,000
2	12	01	2.02	05	Koordinasi dan Penyusunan Laporan Keuangan Akhir Tahun SKPD	Persentase ketercapaian perencanaan, evaluasi kinerja OPD, dan keuangan perangkat daerah	Jumlah Laporan Keuangan Akhir Tahun SKPD dan Laporan Hasil Koordinasi Penyusunan Laporan Keuangan Akhir Tahun SKPD	Rasio Perekaman KTP Elektronik ,Penerbitan KIA dan keluarga yang ber KK	Kab. Magelang, Semua Kecamatan, Semua Kelurahan	100 %	100 %	1 laporan	1 laporan	91.68 %	91.68 %	3,746,670	2,180,007	Dana Transfer Umum-Dana Alokasi Umum	Persentase ketercapaian perencanaan, evaluasi kinerja OPD, dan keuangan perangkat daerah	100 %	5,000,000
2	12	01	2.05		Administrasi Kepegawaian Perangkat Daerah										421,382,950	433,310,775				280,000,000	
2	12	01	2.05	10	Sosialisasi Peraturan Perundang-Undangan	Persentase ketercapaian pelayanan umum dan kepegawaian perangkat daerah	Jumlah Orang yang Mengikuti Sosialisasi Peraturan Perundang-Undangan	Rasio Perekaman KTP Elektronik ,Penerbitan KIA dan keluarga yang ber KK	Kab. Magelang, Semua Kecamatan, Semua Kelurahan	100 %	100 %	375 Orang	375 Orang	91.68 %	91.68 %	421,382,950	433,310,775	Dana Transfer Umum-Dana Alokasi Umum	Persentase ketercapaian pelayanan umum dan kepegawaian perangkat daerah	100 %	280,000,000
2	12	01	2.06		Administrasi Umum Perangkat Daerah										1,420,000,000	854,493,571				1,470,000,000	
2	12	01	2.06	02	Penyediaan Peralatan dan Perlengkapan Kantor	Persentase ketercapaian pelayanan umum dan kepegawaian perangkat daerah	Jumlah Paket Peralatan dan Perlengkapan Kantor yang Disediakan	Rasio Perekaman KTP Elektronik dan Keluarga Yang Ber KK dan Penerbitan KIA	Kab. Magelang, Semua Kecamatan, Semua Kelurahan	100 %	100 %	1 paket	1 paket	91.68 %	91.68 %	1,180,000,000	464,950,000	Dana Transfer Umum-Dana Alokasi Umum	Persentase ketercapaian pelayanan umum dan kepegawaian perangkat daerah	100 %	1,180,000,000
2	12	01	2.06	09	Penyelenggaraan Rapat Koordinasi dan Konsultasi SKPD	Persentase ketercapaian pelayanan umum dan kepegawaian perangkat daerah	Jumlah Laporan Penyelenggaraan Rapat Koordinasi dan Konsultasi SKPD	Rasio Perekaman KTP Elektronik dan Keluarga Yang Ber KK dan Penerbitan KIA	Kab. Magelang, Semua Kecamatan, Semua Kelurahan	100 %	100 %	100 laporan	100 laporan	91.68 %	91.68 %	240,000,000	389,543,571	Dana Transfer Umum-Dana Alokasi Umum	Persentase ketercapaian pelayanan umum dan kepegawaian perangkat daerah	100 %	290,000,000
2	12	01	2.07		Pengadaan Barang Milik Daerah Penunjang Urusan Pemerintah Daerah										0	494,158,604				352,162,175	

**Perubahan Program dan Kegiatan Perangkat Daerah
Kabupaten Magelang
Tahun 2023**

Unit Organisasi : 2.12.0.00.0.00.01.0000 DINAS KEPENDUDUKAN DAN PENCATATAN SIPIL
Sub Unit Organisasi : 2.12.0.00.0.00.01.0000 DINAS KEPENDUDUKAN DAN PENCATATAN SIPIL

Kode	Urusan/ Bidang Urusan/ Program/ Kegiatan/ Sub Kegiatan	Indikator Kinerja			Rencana Tahun 2023								Catatan Penting	Prakiraan Maju Rencana Tahun 2024				
		Capaian Program	Keluaran Sub Kegiatan	Hasil Kegiatan	Lokasi Output Kegiatan	Target Capaian Kinerja				Pagu Indikatif (Rp.)		Sumber Dana		Target Capaian Kinerja		Kebutuhan Dana/ Pagu Indikatif (Rp.)		
						Program		Keluaran Sub Kegiatan		Hasil Kegiatan				Sebelum	Sesudah		Tolok Ukur	Target
						Sebelum	Sesudah	Sebelum	Sesudah	Sebelum	Sesudah							
2.12.01.2.07.06	Pengadaan Peralatan dan Mesin Lainnya		Jumlah Unit Peralatan dan Mesin Lainnya yang Disediakan										0	494,158,604	Dana Transfer Umum-Dana Alokasi Umum			352,162,175
2.12.01.2.08	Penyediaan Jasa Penunjang Urusan Pemerintahan Daerah											356,511,180	326,311,180			365,000,000		
2.12.01.2.08.01	Penyediaan Jasa Surat Menyurat	Persentase ketercapaian pelayanan umum dan kepegawaian perangkat daerah	Jumlah Laporan Penyediaan Jasa Surat Menyurat	Rasio Perekaman KTP Elektronik dan Keluarga Yang Ber KK dan Penerbitan KIA	Kab. Magelang, Semua Kecamatan, Semua Kelurahan	100 %	100 %	12 laporan	12 laporan	91.68 %	91.68 %		14,511,180	14,511,180	Dana Transfer Umum-Dana Alokasi Umum	Persentase ketercapaian pelayanan umum dan kepegawaian perangkat daerah	100 %	15,000,000
2.12.01.2.08.02	Penyediaan Jasa Komunikasi, Sumber Daya Air dan Listrik	Persentase ketercapaian pelayanan umum dan kepegawaian perangkat daerah	Jumlah Laporan Penyediaan Jasa Komunikasi, Sumber Daya Air dan Listrik yang Disediakan	Rasio Perekaman KTP Elektronik dan Keluarga Yang Ber KK dan Penerbitan KIA	Kab. Magelang, Semua Kecamatan, Semua Kelurahan	100 %	100 %	60 Laporan	60 Laporan	91.68 %	91.68 %		342,000,000	311,800,000	Dana Transfer Umum-Dana Alokasi Umum	Persentase ketercapaian pelayanan umum dan kepegawaian perangkat daerah	100 %	350,000,000
2.12.01.2.09	Pemeliharaan Barang Milik Daerah Penunjang Urusan Pemerintahan Daerah											466,562,000	661,562,600			466,562,000		
2.12.01.2.09.02	Penyediaan Jasa Pemeliharaan, Biaya Pemeliharaan, Pajak dan Perizinan Kendaraan Dinas Operasional atau Lapangan	Persentase ketercapaian pelayanan umum dan kepegawaian perangkat daerah	Jumlah Kendaraan Dinas Operasional atau Lapangan yang Dipelihara dan dibayarkan Pajak dan Perizinannya	Rasio Perekaman KTP Elektronik ,Penerbitan KIA dan keluarga yang ber KK	Kab. Magelang, Semua Kecamatan, Semua Kelurahan	100 %	100 %	15 unit	15 unit	91.68 %	91.68 %		184,401,000	184,401,000	Dana Transfer Umum-Dana Alokasi Umum	Persentase ketercapaian pelayanan umum dan kepegawaian perangkat daerah	100 %	184,401,000
2.12.01.2.09.05	Pemeliharaan Mebel	Persentase ketercapaian pelayanan umum dan kepegawaian perangkat daerah	Jumlah Mebel yang Dipelihara	Rasio Perekaman KTP Elektronik ,Penerbitan KIA dan keluarga yang ber KK	Kab. Magelang, Semua Kecamatan, Semua Kelurahan	100 %	100 %	40 unit	40 unit	91.68 %	91.68 %		10,000,000	10,000,000	Dana Transfer Umum-Dana Alokasi Umum	Persentase ketercapaian pelayanan umum dan kepegawaian perangkat daerah	100 %	10,000,000
2.12.01.2.09.06	Pemeliharaan Peralatan dan Mesin Lainnya	Persentase ketercapaian pelayanan umum dan kepegawaian perangkat daerah	Jumlah Peralatan dan Mesin Lainnya yang Dipelihara	Rasio Perekaman KTP Elektronik ,Penerbitan KIA dan keluarga yang ber KK	Kab. Magelang, Semua Kecamatan, Semua Kelurahan	100 %	100 %	100 unit	100 unit	91.68 %	91.68 %		72,161,000	72,161,000	Dana Transfer Umum-Dana Alokasi Umum	Persentase ketercapaian pelayanan umum dan kepegawaian perangkat daerah	100 %	72,161,000
2.12.01.2.09.09	Pemeliharaan/Rehabilitasi Gedung Kantor dan Bangunan Lainnya	Persentase ketercapaian pelayanan umum dan kepegawaian perangkat daerah	Jumlah Gedung Kantor dan Bangunan Lainnya yang Dipelihara/Direhabilitasi	Rasio Perekaman KTP Elektronik ,Penerbitan KIA dan keluarga yang ber KK	Kab. Magelang, Semua Kecamatan, Semua Kelurahan	100 %	100 %	3 unit	3 unit	91.68 %	91.68 %		200,000,000	395,000,600	Dana Transfer Umum-Dana Alokasi Umum	Persentase ketercapaian pelayanan umum dan kepegawaian perangkat daerah	100 %	200,000,000
2.12.02	PROGRAM PENDAFTARAN PENDUDUK											730,000,000	730,000,000			730,000,000		
2.12.02.2.01	Pelayanan Pendaftaran Penduduk											730,000,000	730,000,000			730,000,000		

**Perubahan Program dan Kegiatan Perangkat Daerah
Kabupaten Magelang
Tahun 2023**

Unit Organisasi : 2.12.0.00.0.00.01.0000 DINAS KEPENDUDUKAN DAN PENCATATAN SIPIL
Sub Unit Organisasi : 2.12.0.00.0.00.01.0000 DINAS KEPENDUDUKAN DAN PENCATATAN SIPIL

Kode	Urusan/ Bidang Urusan/ Program/ Kegiatan/ Sub Kegiatan	Indikator Kinerja			Rencana Tahun 2023										Catatan Penting	Prakiraan Maju Rencana Tahun 2024				
		Capaian Program	Keluaran Sub Kegiatan	Hasil Kegiatan	Lokasi Output Kegiatan	Target Capaian Kinerja						Pagu Indikatif (Rp.)		Sumber Dana		Target Capaian Kinerja		Kebutuhan Dana/ Pagu Indikatif (Rp.)		
						Program		Keluaran Sub Kegiatan		Hasil Kegiatan		Sebelum	Sesudah			Sebelum	Sesudah		Tolok Ukur	Target
						Sebelum	Sesudah	Sebelum	Sesudah	Sebelum	Sesudah									
2	12	02	2.01	02	Pencatatan, Penatausahaan dan Penerbitan Dokumen Atas Pendaftaran Penduduk	Persentase Penduduk yang melakukan perekaman KTP Persentase Penerbitan KIA Persentase penerbitan KK	Jumlah Dokumen Hasil Pencatatan, Penatausahaan dan Penerbitan Dokumen Atas Pendaftaran Penduduk	Rasio Perekaman KTP Elektronik ,Penerbitan KIA dan keluarga yang ber KK	Kab. Magelang, Semua Kecamatan, Semua Kelurahan	99,5 % 76,5 % 99,05 %	99,5 % 76,5 % 99,05 %	200000 dokumen	200000 dokumen	91.68 % 91.68 %	80,000,000	65,800,000	Dana Transfer Umum-Dana Alokasi Umum	Persentase Penduduk yang melakukan perekaman KTP Persentase Penerbitan KIA Persentase penerbitan KK	99,5 % 76,5 % 99,05 %	80,000,000
2	12	02	2.01	04	Peningkatan Pelayanan Pendaftaran Penduduk	Persentase Penduduk yang melakukan perekaman KTP Persentase Penerbitan KIA Persentase penerbitan KK	Jumlah Laporan Hasil Peningkatan Pelayanan Pendaftaran Penduduk	Rasio Perekaman KTP Elektronik ,Penerbitan KIA dan keluarga yang ber KK	Kab. Magelang, Semua Kecamatan, Semua Kelurahan	99,5 % 76,5 % 99,05 %	99,5 % 76,5 % 99,05 %	1 laporan	1 laporan	91.68 % 91.68 %	650,000,000	664,200,000	Dana Transfer Umum-Dana Alokasi Umum	Persentase Penduduk yang melakukan perekaman KTP Persentase Penerbitan KIA Persentase penerbitan KK	99,5 % 76,5 % 99,05 %	650,000,000
2	12	03			PROGRAM PENCATATAN SIPIL										596,000,000	596,000,000			560,000,000	
2	12	03	2.01		Pelayanan Pencatatan Sipil										596,000,000	596,000,000			560,000,000	
2	12	03	2.01	01	Pencatatan, Penatausahaan dan Penerbitan Dokumen Atas Pelaporan Peristiwa Penting	Persentase penerbitan Akta Kelahiran Persentase Penerbitan Akta Kematian Persentase Penerbitan Akta perkawinan	Jumlah Dokumen Hasil Pencatatan, Penatausahaan dan Penerbitan Dokumen Atas Pelaporan Peristiwa Penting	Rasio anak (0-18) yang berakta kelahiran, Pasangan berakta perkawinan, penduduk meninggal berakta kematian	Kab. Magelang, Semua Kecamatan, Semua Kelurahan	97,5 % 90 % 80 %	97,5 % 90 % 80 %	30300 dokumen	30300 dokumen	89.16 % 89.16 %	160,000,000	195,194,022	Dana Transfer Umum-Dana Alokasi Umum	Persentase penerbitan Akta Kelahiran Persentase Penerbitan Akta Kematian Persentase Penerbitan Akta perkawinan	97,5 % 90 % 80 %	160,000,000
2	12	03	2.01	02	Peningkatan dalam Pelayanan Pencatatan Sipil	Persentase penerbitan Akta Kelahiran Persentase Penerbitan Akta Kematian Persentase Penerbitan Akta perkawinan	Jumlah Layanan Pencatatan Sipil yang Ditingkatkan	Rasio anak (0-18) yang berakta kelahiran, Pasangan berakta perkawinan, penduduk meninggal berakta kematian	Kab. Magelang, Semua Kecamatan, Semua Kelurahan	97,5 % 90 % 80 %	97,5 % 90 % 80 %	15 layanan	15 layanan	89.16 % 89.16 %	436,000,000	400,805,978	Dana Transfer Umum-Dana Alokasi Umum	Persentase penerbitan Akta Kelahiran Persentase Penerbitan Akta Kematian Persentase Penerbitan Akta perkawinan	97,5 % 90 % 80 %	400,000,000
2	12	04			PROGRAM PENGELOLAAN INFORMASI ADMINISTRASI KEPENDUDUKAN										705,140,400	794,300,400			705,140,500	
2	12	04	2.01		Pengumpulan Data Kependudukan dan Pemanfaatan dan Penyajian Database Kependudukan										30,000,000	30,063,000			30,000,000	

**Perubahan Program dan Kegiatan Perangkat Daerah
Kabupaten Magelang
Tahun 2023**

Unit Organisasi : 2.12.0.00.0.00.01.0000 DINAS KEPENDUDUKAN DAN PENCATATAN SIPIL
Sub Unit Organisasi : 2.12.0.00.0.00.01.0000 DINAS KEPENDUDUKAN DAN PENCATATAN SIPIL

Kode	Urusan/ Bidang Urusan/ Program/ Kegiatan/ Sub Kegiatan	Indikator Kinerja			Rencana Tahun 2023								Catatan Penting	Prakiraan Maju Rencana Tahun 2024							
		Capaian Program	Keluaran Sub Kegiatan	Hasil Kegiatan	Lokasi Output Kegiatan	Target Capaian Kinerja						Pagu Indikatif (Rp.)		Sumber Dana	Target Capaian Kinerja		Kebutuhan Dana/ Pagu Indikatif (Rp.)				
						Program		Keluaran Sub Kegiatan		Hasil Kegiatan		Sebelum			Sesudah	Tolok Ukur		Target			
						Sebelum	Sesudah	Sebelum	Sesudah	Sebelum	Sesudah										
2	12	04	2.01	01	Pengolahan dan Penyajian Data Kependudukan	Persentase Pengelolaan Informasi Administrasi Kependudukan	Jumlah Dokumen Data Kependudukan yang Diolah dan Disajikan	Persentase Pemanfaatan Data	Kab. Magelang, Semua Kecamatan, Semua Kelurahan	85 % 92,5 %	85 % 92,5 %	2 dokumen	2 dokumen	92.5 %	92.5 %	30,000,000	30,063,000	Dana Transfer Umum-Dana Alokasi Umum	Persentase Pengelolaan Informasi Administrasi Kependudukan	85 % 92,5 %	30,000,000
2	12	04	2.03		Penyelenggaraan Pengelolaan Informasi Administrasi Kependudukan								570,000,000	631,520,150			570,000,000				
2	12	04	2.03	03	Fasilitasi Terkait Pengelolaan Informasi Administrasi Kependudukan	Persentase Pengelolaan Informasi Administrasi Kependudukan	Jumlah Laporan Hasil Fasilitasi Pengelolaan Informasi Administrasi Kependudukan	kelancaran pelayanan dukcapil	Kab. Magelang, Semua Kecamatan, Semua Kelurahan	85 %	85 %	1 laporan	1 laporan	100 %	100 %	500,000,000	504,817,850	Dana Transfer Umum-Dana Alokasi Umum	Persentase Pengelolaan Informasi Administrasi Kependudukan	85 %	500,000,000
2	12	04	2.03	08	Penyajian Data Kependudukan yang Akurat dan dapat Dipertanggungjawabkan	Persentase Pengelolaan Informasi Administrasi Kependudukan	Jumlah Dokumen Data Kependudukan yang Akurat dan Dapat Dipertanggungjawabkan	kelancaran pelayanan dukcapil	Kab. Magelang, Semua Kecamatan, Semua Kelurahan	85 %	85 %	2 dokumen	2 dokumen	100 %	100 %	70,000,000	126,702,300	Dana Transfer Umum-Dana Alokasi Umum	Persentase Pengelolaan Informasi Administrasi Kependudukan	85 %	70,000,000
2	12	04	2.04		Pembinaan dan Pengawasan Pengelolaan Informasi Administrasi Kependudukan								105,140,400	132,717,250			105,140,500				
2	12	04	2.04	03	Bimbingan Teknis Terkait Pengelolaan Informasi Administrasi Kependudukan dan Pendayagunaan Data Kependudukan	Persentase Pengelolaan Informasi Administrasi Kependudukan	Jumlah Laporan Hasil Bimbingan Teknis Terkait Pengelolaan Informasi Administrasi Kependudukan dan Pendayagunaan Data Kependudukan	Rasio Pengelolaan informasi dan Pemanfaatan Data	Kab. Magelang, Semua Kecamatan, Semua Kelurahan	85 %	85 %	1 laporan	1 laporan	91.68 %	91.68 %	105,140,400	132,717,250	Dana Transfer Umum-Dana Alokasi Umum	Persentase Pengelolaan Informasi Administrasi Kependudukan	85 %	105,140,500
TOTAL														7,987,153,996	7,950,093,837				8,722,623,675		

**Perubahan Program dan Kegiatan Perangkat Daerah
Kabupaten Magelang
Tahun 2023**

Unit Organisasi : 2.13.0.00.0.00.01.0000 DINAS PEMBERDAYAAN MASYARAKAT DAN DESA
Sub Unit Organisasi : 2.13.0.00.0.00.01.0000 DINAS PEMBERDAYAAN MASYARAKAT DAN DESA

Kode	Urusan/ Bidang Urusan/ Program/ Kegiatan/ Sub Kegiatan	Indikator Kinerja			Rencana Tahun 2023								Catatan Penting	Prakiraan Maju Rencana Tahun 2024						
		Capaian Program	Keluaran Sub Kegiatan	Hasil Kegiatan	Lokasi Output Kegiatan	Target Capaian Kinerja						Pagu Indikatif (Rp.)		Sumber Dana	Target Capaian Kinerja		Kebutuhan Dana/ Pagu Indikatif (Rp.)			
						Program		Keluaran Sub Kegiatan		Hasil Kegiatan					Tolok Ukur	Target				
						Sebelum	Sesudah	Sebelum	Sesudah	Sebelum	Sesudah	Sebelum						Sesudah		
2		URUSAN PEMERINTAHAN WAJIB YANG TIDAK BERKAITAN DENGAN PELAYANAN DASAR																		
2	13	URUSAN PEMERINTAHAN BIDANG PEMBERDAYAAN MASYARAKAT DAN DESA											14,285,845,428	16,794,901,748		12,354,253,844				
2	13	01	PROGRAM PENUNJANG URUSAN PEMERINTAHAN DAERAH KABUPATEN/KOTA											4,553,476,123	4,138,027,304		4,633,514,225			
2	13	01	2.01	Perencanaan, Penganggaran, dan Evaluasi Kinerja Perangkat Daerah											14,999,865	14,999,865		15,000,000		
2	13	01	2.01	01	Penyusunan Dokumen Perencanaan Perangkat Daerah	Persentase ketercapaian pelayanan umum dan kepegawaian perangkat daerah Persentase ketercapaian perencanaan, evaluasi kinerja OPD, dan keuangan perangkat daerah	Jumlah Dokumen Perencanaan Perangkat Daerah	Prosentase Status Desa Mandiri, Maju dan Berkembang	Kab. Magelang, Semua Kecamatan, Semua Kelurahan	100 % 100 %	100 % 100 %	2 dokumen	2 dokumen	93.19 Persen 93.19 Persen	9,999,950	9,999,950	PENDAPATAN ASLI DAERAH (PAD)	Persentase ketercapaian pelayanan umum dan kepegawaian perangkat daerah Persentase ketercapaian perencanaan, evaluasi kinerja OPD, dan keuangan perangkat daerah	100 % 100 %	10,000,000
2	13	01	2.01	06	Koordinasi dan Penyusunan Laporan Capaian Kinerja dan Ikhtisar Realisasi Kinerja SKPD	Persentase ketercapaian pelayanan umum dan kepegawaian perangkat daerah Persentase ketercapaian perencanaan, evaluasi kinerja OPD, dan keuangan perangkat daerah	Jumlah Laporan Capaian Kinerja dan Ikhtisar Realisasi Kinerja SKPD dan Laporan Hasil Koordinasi Penyusunan Laporan Capaian Kinerja dan Ikhtisar Realisasi Kinerja SKPD	Prosentase Status Desa Mandiri, Maju dan Berkembang	Kab. Magelang, Semua Kecamatan, Semua Kelurahan	100 % 100 %	100 % 100 %	19 laporan	19 laporan	93.19 Persen 93.19 Persen	4,999,915	4,999,915	PENDAPATAN ASLI DAERAH (PAD)	Persentase ketercapaian pelayanan umum dan kepegawaian perangkat daerah Persentase ketercapaian perencanaan, evaluasi kinerja OPD, dan keuangan perangkat daerah	100 % 100 %	5,000,000
2	13	01	2.02	Administrasi Keuangan Perangkat Daerah											3,670,819,247	3,210,149,428		3,649,514,225		
2	13	01	2.02	01	Penyediaan Gaji dan Tunjangan ASN	Persentase ketercapaian pelayanan umum dan kepegawaian perangkat daerah Persentase ketercapaian perencanaan, evaluasi kinerja OPD, dan keuangan perangkat daerah	Jumlah Orang yang Menerima Gaji dan Tunjangan ASN	Prosentase Status Desa Mandiri, Maju dan Berkembang	Kab. Magelang, Semua Kecamatan, Semua Kelurahan	100 % 100 %	100 % 100 %	36 orang/bulan	36 orang/bulan	93.19 Persen 93.19 Persen	3,636,856,292	3,173,936,473	PENDAPATAN ASLI DAERAH (PAD)	Persentase ketercapaian pelayanan umum dan kepegawaian perangkat daerah Persentase ketercapaian perencanaan, evaluasi kinerja OPD, dan keuangan perangkat daerah	100 % 100 %	3,615,544,350

**Perubahan Program dan Kegiatan Perangkat Daerah
Kabupaten Magelang
Tahun 2023**

Unit Organisasi : 2.13.0.00.0.00.01.0000 DINAS PEMBERDAYAAN MASYARAKAT DAN DESA
Sub Unit Organisasi : 2.13.0.00.0.00.01.0000 DINAS PEMBERDAYAAN MASYARAKAT DAN DESA

Kode	Urusan/ Bidang Urusan/ Program/ Kegiatan/ Sub Kegiatan	Indikator Kinerja			Rencana Tahun 2023								Catatan Penting	Prakiraan Maju Rencana Tahun 2024				
		Capaian Program	Keluaran Sub Kegiatan	Hasil Kegiatan	Lokasi Output Kegiatan	Target Capaian Kinerja						Pagu Indikatif (Rp.)		Sumber Dana	Target Capaian Kinerja		Kebutuhan Dana/ Pagu Indikatif (Rp.)	
						Program		Keluaran Sub Kegiatan		Hasil Kegiatan		Sebelum			Sesudah	Tolok Ukur		Target
						Sebelum	Sesudah	Sebelum	Sesudah	Sebelum	Sesudah							
2 13 01 2.02 03	Pelaksanaan Penatausahaan dan Pengujian/Verifikasi Keuangan SKPD	Persentase ketercapaian pelayanan umum dan kepegawaian perangkat daerah Persentase ketercapaian perencanaan, evaluasi kinerja OPD, dan keuangan perangkat daerah	Jumlah Dokumen Penatausahaan dan Pengujian/Verifikasi Keuangan SKPD	Prosentase Status Desa Mandiri, Maju dan Berkembang	Kab. Magelang, Semua Kecamatan, Semua Kelurahan	100 % 100 %	100 % 100 %	29 Dokumen	29 Dokumen	93.19 Persen	93.19 Persen	33,962,955	36,212,955	PENDAPATAN ASLI DAERAH (PAD)	Persentase ketercapaian pelayanan umum dan kepegawaian perangkat daerah Persentase ketercapaian perencanaan, evaluasi kinerja OPD, dan keuangan perangkat daerah	100 % 100 %	33,969,875	
2 13 01 2.05	Administrasi Kepegawaian Perangkat Daerah											99,999,170	99,999,170			100,000,000		
2 13 01 2.05 11	Bimbingan Teknis Implementasi Peraturan Perundang-Undangan	Persentase ketercapaian pelayanan umum dan kepegawaian perangkat daerah Persentase ketercapaian perencanaan, evaluasi kinerja OPD, dan keuangan perangkat daerah	Jumlah Orang yang Mengikuti Bimbingan Teknis Implementasi Peraturan Perundang-Undangan	Prosentase Status Desa Mandiri, Maju dan Berkembang	Kab. Magelang, Semua Kecamatan, Semua Kelurahan	100 % 100 %	100 % 100 %	45 orang	45 orang	93.19 Persen	93.19 Persen	99,999,170	99,999,170	PENDAPATAN ASLI DAERAH (PAD)	Persentase ketercapaian pelayanan umum dan kepegawaian perangkat daerah Persentase ketercapaian perencanaan, evaluasi kinerja OPD, dan keuangan perangkat daerah	100 % 100 %	100,000,000	
2 13 01 2.06	Administrasi Umum Perangkat Daerah											210,988,895	210,988,895			151,000,000		
2 13 01 2.06 09	Penyelenggaraan Rapat Koordinasi dan Konsultasi SKPD	Persentase ketercapaian pelayanan umum dan kepegawaian perangkat daerah Persentase ketercapaian perencanaan, evaluasi kinerja OPD, dan keuangan perangkat daerah	Jumlah Laporan Penyelenggaraan Rapat Koordinasi dan Konsultasi SKPD	Prosentase Status Desa Mandiri, Maju dan Berkembang	Kab. Magelang, Semua Kecamatan, Semua Kelurahan	100 % 100 %	100 % 100 %	260 laporan	260 laporan	93.19 Persen	93.19 Persen	210,988,895	210,988,895	PENDAPATAN ASLI DAERAH (PAD)	Persentase ketercapaian pelayanan umum dan kepegawaian perangkat daerah Persentase ketercapaian perencanaan, evaluasi kinerja OPD, dan keuangan perangkat daerah	100 % 100 %	151,000,000	
2 13 01 2.08	Penyediaan Jasa Penunjang Urusan Pemerintahan Daerah											181,879,996	180,879,996			197,000,000		

**Perubahan Program dan Kegiatan Perangkat Daerah
Kabupaten Magelang
Tahun 2023**

Unit Organisasi : 2.13.0.00.0.00.01.0000 DINAS PEMBERDAYAAN MASYARAKAT DAN DESA
Sub Unit Organisasi : 2.13.0.00.0.00.01.0000 DINAS PEMBERDAYAAN MASYARAKAT DAN DESA

Kode	Urusan/ Bidang Urusan/ Program/ Kegiatan/ Sub Kegiatan	Indikator Kinerja			Rencana Tahun 2023										Catatan Penting	Prakiraan Maju Rencana Tahun 2024		
		Capaian Program	Keluaran Sub Kegiatan	Hasil Kegiatan	Lokasi Output Kegiatan	Target Capaian Kinerja						Pagu Indikatif (Rp.)		Sumber Dana		Target Capaian Kinerja		Kebutuhan Dana/ Pagu Indikatif (Rp.)
						Program		Keluaran Sub Kegiatan		Hasil Kegiatan		Sebelum	Sesudah			Tolok Ukur	Target	
						Sebelum	Sesudah	Sebelum	Sesudah	Sebelum	Sesudah							
2.13.01.2.08.01	Penyediaan Jasa Surat Menyurat	Persentase ketercapaian pelayanan umum dan kepegawaian perangkat daerah Persentase ketercapaian perencanaan, evaluasi kinerja OPD, dan keuangan perangkat daerah	Jumlah Laporan Penyediaan Jasa Surat Menyurat	Prosentase Status Desa Mandiri, Maju dan Berkembang	Kab. Magelang, Semua Kecamatan, Semua Kelurahan	100 % 100 %	100 % 100 %	15 Laporan	15 Laporan	93.19 Perse n	93.19 Perse n	97,000,000	99,500,000	PENDAPATAN ASLI DAERAH (PAD)	Persentase ketercapaian pelayanan umum dan kepegawaian perangkat daerah Persentase ketercapaian perencanaan, evaluasi kinerja OPD, dan keuangan perangkat daerah	100 % 100 %	112,000,000	
2.13.01.2.08.02	Penyediaan Jasa Komunikasi, Sumber Daya Air dan Listrik	Persentase ketercapaian pelayanan umum dan kepegawaian perangkat daerah Persentase ketercapaian perencanaan, evaluasi kinerja OPD, dan keuangan perangkat daerah	Jumlah Laporan Penyediaan Jasa Komunikasi, Sumber Daya Air dan Listrik yang Disediakan	Prosentase Status Desa Mandiri, Maju dan Berkembang	Kab. Magelang, Semua Kecamatan, Semua Kelurahan	100 % 100 %	100 % 100 %	36 Laporan	36 Laporan	93.19 Perse n	93.19 Perse n	84,879,996	81,379,996	PENDAPATAN ASLI DAERAH (PAD)	Persentase ketercapaian pelayanan umum dan kepegawaian perangkat daerah Persentase ketercapaian perencanaan, evaluasi kinerja OPD, dan keuangan perangkat daerah	100 % 100 %	85,000,000	
2.13.01.2.09	Pemeliharaan Barang Milik Daerah Penunjang Urusan Pemerintahan Daerah											374,788,950	421,009,950			421,000,000		
2.13.01.2.09.02	Penyediaan Jasa Pemeliharaan, Biaya Pemeliharaan, Pajak dan Perizinan Kendaraan Dinas Operasional atau Lapangan	Persentase ketercapaian pelayanan umum dan kepegawaian perangkat daerah Persentase ketercapaian perencanaan, evaluasi kinerja OPD, dan keuangan perangkat daerah	Jumlah Kendaraan Dinas Operasional atau Lapangan yang Dipelihara dan dibayarkan Pajak dan Perizinannya	Prosentase Status Desa Mandiri, Maju dan Berkembang	Kab. Magelang, Semua Kecamatan, Semua Kelurahan	100 % 100 %	100 % 100 %	18 unit	18 unit	93.19 Perse n	93.19 Perse n	229,991,280	273,212,280	PENDAPATAN ASLI DAERAH (PAD)	Persentase ketercapaian pelayanan umum dan kepegawaian perangkat daerah Persentase ketercapaian perencanaan, evaluasi kinerja OPD, dan keuangan perangkat daerah	100 % 100 %	246,000,000	

**Perubahan Program dan Kegiatan Perangkat Daerah
Kabupaten Magelang
Tahun 2023**

Unit Organisasi : 2.13.0.00.0.00.01.0000 DINAS PEMBERDAYAAN MASYARAKAT DAN DESA
Sub Unit Organisasi : 2.13.0.00.0.00.01.0000 DINAS PEMBERDAYAAN MASYARAKAT DAN DESA

Kode	Urusan/ Bidang Urusan/ Program/ Kegiatan/ Sub Kegiatan	Indikator Kinerja			Rencana Tahun 2023										Catatan Penting	Prakiraan Maju Rencana Tahun 2024		
		Capaian Program	Keluaran Sub Kegiatan	Hasil Kegiatan	Lokasi Output Kegiatan	Target Capaian Kinerja						Pagu Indikatif (Rp.)		Sumber Dana		Target Capaian Kinerja		Kebutuhan Dana/ Pagu Indikatif (Rp.)
						Program		Keluaran Sub Kegiatan		Hasil Kegiatan		Sebelum	Sesudah			Tolok Ukur	Target	
						Sebelum	Sesudah	Sebelum	Sesudah	Sebelum	Sesudah							
2 13 01 2.09 06	Pemeliharaan Peralatan dan Mesin Lainnya	Persentase ketercapaian pelayanan umum dan kepegawaian perangkat daerah Persentase ketercapaian perencanaan, evaluasi kinerja OPD, dan keuangan perangkat daerah	Jumlah Peralatan dan Mesin Lainnya yang Dipelihara	Prosentase Status Desa Mandiri, Maju dan Berkembang	Kab. Magelang, Semua Kecamatan, Semua Kelurahan	100 % 100 %	100 % 100 %	35 unit	35 unit	93.19 Perse n	93.19 Perse n	49,800,000	49,800,000	PENDAPATAN ASLI DAERAH (PAD)	Persentase ketercapaian pelayanan umum dan kepegawaian perangkat daerah Persentase ketercapaian perencanaan, evaluasi kinerja OPD, dan keuangan perangkat daerah	100 % 100 %	65,000,000	
2 13 01 2.09 09	Pemeliharaan/Rehabilitasi Gedung Kantor dan Bangunan Lainnya	Persentase ketercapaian pelayanan umum dan kepegawaian perangkat daerah Persentase ketercapaian perencanaan, evaluasi kinerja OPD, dan keuangan perangkat daerah	Jumlah Gedung Kantor dan Bangunan Lainnya yang Dipelihara/Direhabilitasi	Prosentase Status Desa Mandiri, Maju dan Berkembang	Kab. Magelang, Semua Kecamatan, Semua Kelurahan	100 % 100 %	100 % 100 %	1 unit	1 unit	93.19 Perse n	93.19 Perse n	94,997,670	97,997,670	PENDAPATAN ASLI DAERAH (PAD)	Persentase ketercapaian pelayanan umum dan kepegawaian perangkat daerah Persentase ketercapaian perencanaan, evaluasi kinerja OPD, dan keuangan perangkat daerah	100 % 100 %	110,000,000	
2 13 02		PROGRAM PENATAAN DESA										218,443,850	190,222,850			100,000,000		
2 13 02 2.01		Penyelenggaraan Penataan Desa										218,443,850	190,222,850			100,000,000		
2 13 02 2.01 01	Pembentukan, Penghapusan, Penggabungan, dan Perubahan Status Desa	Persentase Peningkatan Status Desa	Jumlah Desa yang Melakukan Pembentukan, Penghapusan, Penggabungan, dan Perubahan Status Desa	Prosentase Status Desa Mandiri, Maju dan Berkembang	Kab. Magelang, Semua Kecamatan, Semua Kelurahan	16,89 %	16,89 %	28 Desa	28 Desa	93.19 Perse n	93.19 Perse n	99,999,890	71,778,890	PENDAPATAN ASLI DAERAH (PAD)	Persentase Peningkatan Status Desa	16,89 %	100,000,000	
2 13 02 2.01 06	Fasilitasi Sarana dan Prasarana Desa	Persentase Peningkatan Status Desa	Jumlah Sarana dan Prasarana Desa	Prosentase Status Desa Mandiri, Maju dan Berkembang	Kab. Magelang, Semua Kecamatan, Semua Kelurahan	16,89 %	16,89 %	367 Unit	367 Unit	93.19 Perse n	93.19 Perse n	118,443,960	118,443,960	PENDAPATAN ASLI DAERAH (PAD)	Persentase Peningkatan Status Desa	16,89 %	0	
2 13 03		PROGRAM PENINGKATAN KERJA SAMA DESA										99,994,830	99,994,830			85,000,000		
2 13 03 2.01		Fasilitasi Kerja Sama antar Desa										99,994,830	99,994,830			85,000,000		

**Perubahan Program dan Kegiatan Perangkat Daerah
Kabupaten Magelang
Tahun 2023**

Unit Organisasi : 2.13.0.00.0.00.01.0000 DINAS PEMBERDAYAAN MASYARAKAT DAN DESA
Sub Unit Organisasi : 2.13.0.00.0.00.01.0000 DINAS PEMBERDAYAAN MASYARAKAT DAN DESA

Kode	Urusan/ Bidang Urusan/ Program/ Kegiatan/ Sub Kegiatan	Indikator Kinerja			Rencana Tahun 2023										Catatan Penting	Prakiraan Maju Rencana Tahun 2024					
		Capaian Program	Keluaran Sub Kegiatan	Hasil Kegiatan	Lokasi Output Kegiatan	Target Capaian Kinerja						Pagu Indikatif (Rp.)		Sumber Dana		Target Capaian Kinerja		Kebutuhan Dana/ Pagu Indikatif (Rp.)			
						Program		Keluaran Sub Kegiatan		Hasil Kegiatan						Tolok Ukur	Target				
						Sebelum	Sesudah	Sebelum	Sesudah	Sebelum	Sesudah	Sebelum	Sesudah								
2	13	03	2.01	01	Fasilitasi Kerja Sama Antar Desa dalam Kabupaten/Kota	Persentase Kerjasama Desa dan Kawasan Perdesaan	Jumlah Dokumen Kerja Sama Antar Desa dalam Kabupaten/Kota	Prosentase Status Desa Mandiri, Maju dan Berkembang	Kab. Magelang, Semua Kecamatan, Semua Kelurahan	100 %	100 %	1 Dokumen	1 Dokumen	93.19 Persen	93.19 Persen	24,996,160	24,996,160	PENDAPATAN ASLI DAERAH (PAD)	Persentase Kerjasama Desa dan Kawasan Perdesaan	100 %	25,000,000
2	13	03	2.01	02	Fasilitasi Kerja Sama Antar Desa dengan Pihak Ketiga dalam Kabupaten/Kota	Persentase Kerjasama Desa dan Kawasan Perdesaan	Jumlah Dokumen Kerja Sama Antar Desa dengan Pihak Ketiga dalam Kabupaten/Kota	Prosentase Status Desa Mandiri, Maju dan Berkembang	Kab. Magelang, Semua Kecamatan, Semua Kelurahan	100 %	100 %	1 Dokumen	1 Dokumen	93.19 Persen	93.19 Persen	24,999,540	24,999,540	PENDAPATAN ASLI DAERAH (PAD)	Persentase Kerjasama Desa dan Kawasan Perdesaan	100 %	25,000,000
2	13	03	2.01	03	Fasilitasi Pembangunan Kawasan Perdesaan	Persentase Kerjasama Desa dan Kawasan Perdesaan	Jumlah Dokumen Hasil Fasilitasi Pembangunan Kawasan Perdesaan	Prosentase Status Desa Mandiri, Maju dan Berkembang	Kab. Magelang, Semua Kecamatan, Semua Kelurahan	100 %	100 %	1 Dokumen	1 Dokumen	93.19 Persen	93.19 Persen	49,999,130	49,999,130	PENDAPATAN ASLI DAERAH (PAD)	Persentase Kerjasama Desa dan Kawasan Perdesaan	100 %	35,000,000
2	13	04			PROGRAM ADMINISTRASI PEMERINTAHAN DESA										6,662,977,625	6,658,303,764				5,779,318,103	
2	13	04	2.01		Pembinaan dan Pengawasan Penyelenggaraan Administrasi Pemerintahan Desa										6,662,977,625	6,658,303,764				5,779,318,103	
2	13	04	2.01	02	Fasilitasi Penyusunan Produk Hukum Desa	Persentase Fasilitasi Penyelenggaraan Pemerintahan Desa	Jumlah Dokumen Hasil Penyusunan Produk Hukum Desa	Prosentase Status Desa Mandiri, Maju dan Berkembang	Kab. Magelang, Semua Kecamatan, Semua Kelurahan	50,20 %	50,20 %	1 dokumen	1 dokumen	93.19 Persen	93.19 Persen	35,502,405	35,502,405	PENDAPATAN ASLI DAERAH (PAD)	Persentase Fasilitasi Penyelenggaraan Pemerintahan Desa	50,20 %	50,000,000
2	13	04	2.01	03	Fasilitasi Penyusunan Perencanaan Pembangunan Desa	Persentase Fasilitasi Penyelenggaraan Pemerintahan Desa	Jumlah Dokumen Hasil Penyusunan Perencanaan Pembangunan Desa	Prosentase Status Desa Mandiri, Maju dan Berkembang	Kab. Magelang, Semua Kecamatan, Semua Kelurahan	50,20 %	50,20 %	25 Dokumen	25 Dokumen	93.19 Persen	93.19 Persen	49,999,890	181,348,390	PENDAPATAN ASLI DAERAH (PAD)	Persentase Fasilitasi Penyelenggaraan Pemerintahan Desa	50,20 %	50,000,000
2	13	04	2.01	04	Fasilitasi Pengelolaan Keuangan Desa	Persentase Fasilitasi Penyelenggaraan Pemerintahan Desa	Jumlah Dokumen Pengelolaan Keuangan Desa	Prosentase Status Desa Mandiri, Maju dan Berkembang	Kab. Magelang, Semua Kecamatan, Semua Kelurahan	50,20 %	50,20 %	367 Dokumen	367 Dokumen	93.19 Persen	93.19 Persen	5,622,449,514	5,591,809,193	PENDAPATAN ASLI DAERAH (PAD)	Persentase Fasilitasi Penyelenggaraan Pemerintahan Desa	50,20 %	5,013,318,103
2	13	04	2.01	05	Pembinaan Peningkatan Kapasitas Aparatur Pemerintah Desa	Persentase Fasilitasi Penyelenggaraan Pemerintahan Desa	Jumlah Aparatur Pemerintah Desa yang Mengikuti Pembinaan Peningkatan Kapasitas	Prosentase Status Desa Mandiri, Maju dan Berkembang	Kab. Magelang, Semua Kecamatan, Semua Kelurahan	50,20 %	50,20 %	210 orang	734 orang	93.19 Persen	93.19 Persen	326,999,865	326,999,865	PENDAPATAN ASLI DAERAH (PAD)	Persentase Fasilitasi Penyelenggaraan Pemerintahan Desa	50,20 %	100,000,000
2	13	04	2.01	06	Fasilitasi Penyelenggaraan Musyawarah Desa	Persentase Fasilitasi Penyelenggaraan Pemerintahan Desa	Jumlah Laporan Penyelenggaraan Musyawarah Desa	Prosentase Status Desa Mandiri, Maju dan Berkembang	Kab. Magelang, Semua Kecamatan, Semua Kelurahan	50,20 %	50,20 %	7 Laporan	7 Laporan	93.19 Persen	93.19 Persen	19,999,865	0	PENDAPATAN ASLI DAERAH (PAD)	Persentase Fasilitasi Penyelenggaraan Pemerintahan Desa	50,20 %	20,000,000

**Perubahan Program dan Kegiatan Perangkat Daerah
Kabupaten Magelang
Tahun 2023**

Unit Organisasi : 2.13.0.00.0.00.01.0000 DINAS PEMBERDAYAAN MASYARAKAT DAN DESA
Sub Unit Organisasi : 2.13.0.00.0.00.01.0000 DINAS PEMBERDAYAAN MASYARAKAT DAN DESA

Kode	Urusan/ Bidang Urusan/ Program/ Kegiatan/ Sub Kegiatan	Indikator Kinerja			Rencana Tahun 2023										Catatan Penting	Prakiraan Maju Rencana Tahun 2024		
		Capaian Program	Keluaran Sub Kegiatan	Hasil Kegiatan	Lokasi Output Kegiatan	Target Capaian Kinerja						Pagu Indikatif (Rp.)		Sumber Dana		Target Capaian Kinerja		Kebutuhan Dana/ Pagu Indikatif (Rp.)
						Program		Keluaran Sub Kegiatan		Hasil Kegiatan		Sebelum	Sesudah			Tolok Ukur	Target	
						Sebelum	Sesudah	Sebelum	Sesudah	Sebelum	Sesudah							
2	13 04 2.01 08	Pembinaan dan Pemberdayaan BUM Desa dan Lembaga Kerja Sama antar Desa	Persentase Fasilitas Penyelenggaraan Pemerintahan Desa	Jumlah Dokumen Hasil Pembinaan dan Pemberdayaan BUM Desa dan Lembaga Kerja Sama antar Desa	Prosentase Status Desa Mandiri, Maju dan Berkembang	Kab. Magelang, Semua Kecamatan, Semua Kelurahan	50,20 %	50,20 %	23 Dokumen	23 Dokumen	93.19 Persen	93.19 Persen	162,999,785	137,649,785	PENDAPATAN ASLI DAERAH (PAD)	Persentase Fasilitas Penyelenggaraan Pemerintahan Desa	50,20 %	80,000,000
2	13 04 2.01 09	Penyelenggaraan Pemilihan, Pengangkatan dan Pemberhentian Kepala Desa	Persentase Fasilitas Penyelenggaraan Pemerintahan Desa	Jumlah Laporan Hasil Penyelenggaraan Pemilihan, Pengangkatan dan Pemberhentian Kepala Desa	Prosentase Status Desa Mandiri, Maju dan Berkembang	Kab. Magelang, Semua Kecamatan, Semua Kelurahan	50,20 %	50,20 %	2 Laporan	2 Laporan	93.19 Persen	93.19 Persen	19,999,816	19,999,816	PENDAPATAN ASLI DAERAH (PAD)	Persentase Fasilitas Penyelenggaraan Pemerintahan Desa	50,20 %	200,000,000
2	13 04 2.01 11	Fasilitasi Penyusunan Profil Desa	Persentase Fasilitas Penyelenggaraan Pemerintahan Desa	Jumlah Dokumen Profil Desa	Prosentase Status Desa Mandiri, Maju dan Berkembang	Kab. Magelang, Semua Kecamatan, Semua Kelurahan	50,20 %	50,20 %	50 Dokumen	50 Dokumen	93.19 Persen	93.19 Persen	99,983,150	39,982,975	PENDAPATAN ASLI DAERAH (PAD)	Persentase Fasilitas Penyelenggaraan Pemerintahan Desa	50,20 %	50,000,000
2	13 04 2.01 13	Fasilitasi Pengelolaan Aset Desa	Persentase Fasilitas Penyelenggaraan Pemerintahan Desa	Jumlah Dokumen Hasil Pengelolaan Aset Desa	Prosentase Status Desa Mandiri, Maju dan Berkembang	Kab. Magelang, Semua Kecamatan, Semua Kelurahan	50,20 %	50,20 %	367 Dokumen	367 Dokumen	93.19 Persen	93.19 Persen	56,981,380	56,981,380	PENDAPATAN ASLI DAERAH (PAD)	Persentase Fasilitas Penyelenggaraan Pemerintahan Desa	50,20 %	46,000,000
2	13 04 2.01 14	Pembinaan Peningkatan Kapasitas Anggota BPD	Persentase Fasilitas Penyelenggaraan Pemerintahan Desa	Jumlah Anggota BPD yang Mengikuti Pembinaan Peningkatan Kapasitas	Prosentase Status Desa Mandiri, Maju dan Berkembang	Kab. Magelang, Semua Kecamatan, Semua Kelurahan	50,20 %	50,20 %	367 orang	367 orang	93.19 Persen	93.19 Persen	179,999,915	179,967,915	PENDAPATAN ASLI DAERAH (PAD)	Persentase Fasilitas Penyelenggaraan Pemerintahan Desa	50,20 %	45,000,000
2	13 04 2.01 18	Fasilitasi Evaluasi Perkembangan Desa serta Lomba Desa dan Kelurahan	Persentase Fasilitas Penyelenggaraan Pemerintahan Desa	Jumlah Dokumen Hasil Evaluasi Perkembangan Desa serta Lomba Desa dan Kelurahan	Prosentase Status Desa Mandiri, Maju dan Berkembang	Kab. Magelang, Semua Kecamatan, Semua Kelurahan	50,20 %	50,20 %	7 Dokumen	7 Dokumen	93.19 Persen	93.19 Persen	88,062,040	88,062,040	PENDAPATAN ASLI DAERAH (PAD)	Persentase Fasilitas Penyelenggaraan Pemerintahan Desa	50,20 %	20,000,000
2	13 05	PROGRAM PEMBERDAYAAN LEMBAGA KEMASYARAKATAN, LEMBAGA ADAT DAN MASYARAKAT HUKUM ADAT											2,750,953,000	5,708,353,000		1,756,421,516		
2	13 05 2.01	Pemberdayaan Lembaga Kemasyarakatan yang Bergerak di Bidang Pemberdayaan Desa dan Lembaga Adat Tingkat Daerah Kabupaten/Kota serta Pemberdayaan Masyarakat Hukum Adat yang Masyarakat Pelakunya Hukum Adat yang Sama dalam Daerah Kabupaten/Kota											2,750,953,000	5,708,353,000		1,756,421,516		

**Perubahan Program dan Kegiatan Perangkat Daerah
Kabupaten Magelang
Tahun 2023**

Unit Organisasi : 2.13.0.00.0.00.01.0000 DINAS PEMBERDAYAAN MASYARAKAT DAN DESA
Sub Unit Organisasi : 2.13.0.00.0.00.01.0000 DINAS PEMBERDAYAAN MASYARAKAT DAN DESA

Kode	Urusan/ Bidang Urusan/ Program/ Kegiatan/ Sub Kegiatan	Indikator Kinerja			Rencana Tahun 2023										Catatan Penting	Prakiraan Maju Rencana Tahun 2024								
		Capaian Program	Keluaran Sub Kegiatan	Hasil Kegiatan	Lokasi Output Kegiatan	Target Capaian Kinerja						Pagu Indikatif (Rp.)		Sumber Dana		Target Capaian Kinerja		Kebutuhan Dana/ Pagu Indikatif (Rp.)						
						Program		Keluaran Sub Kegiatan		Hasil Kegiatan		Sebelum	Sesudah			Sebelum	Sesudah		Tolok Ukur	Target				
						Sebelum	Sesudah	Sebelum	Sesudah	Sebelum	Sesudah													
2	13	05	2.01	03	Peningkatan Kapasitas Kelembagaan Lembaga Kemasyarakatan Desa/Kelurahan (RT, RW, PKK, Posyandu, LPM, dan Karang Taruna), Lembaga Adat Desa/Kelurahan dan Masyarakat Hukum Adat	Persentase Pemberdayaan Lembaga Kemasyarakatan, Lembaga Adat dan Masyarakat Hukum Adat	Jumlah Lembaga Kemasyarakatan Desa/Kelurahan (RT, RW, PKK, Posyandu, LPM, dan Karang Taruna), Lembaga Adat Desa/Kelurahan dan Masyarakat Hukum Adat yang Ditingkatkan Kapasitasnya	Prosentase Status Desa Mandiri, Maju dan Berkembang	Kab. Magelang, Semua Kecamatan, Semua Kelurahan	58,52 %	58,52 %	131 Lembaga	133 Lembaga	93.19 Persen	93.19 Persen	995,500,000	2,882,900,000	PENDAPATAN ASLI DAERAH (PAD)	Persentase Pemberdayaan Lembaga Kemasyarakatan, Lembaga Adat dan Masyarakat Hukum Adat	58,52 %	295,921,516			
2	13	05	2.01	04	Fasilitasi Penyediaan Sarana dan Prasarana Kelembagaan Lembaga Kemasyarakatan Desa/Kelurahan (RT, RW, PKK, Posyandu, LPM, dan Karang Taruna), Lembaga Adat Desa/Kelurahan dan Masyarakat Hukum Adat	Persentase Pemberdayaan Lembaga Kemasyarakatan, Lembaga Adat dan Masyarakat Hukum Adat	Jumlah Sarana dan Prasarana Kelembagaan Lembaga Kemasyarakatan Desa/Kelurahan (RT, RW, PKK, Posyandu, LPM, dan Karang Taruna), Lembaga Adat Desa/Kelurahan dan Masyarakat Hukum Adat	Prosentase Status Desa Mandiri, Maju dan Berkembang	Semua Kab/Kota, Semua Kecamatan, Semua Kelurahan	58,52 %	58,52 %	236 Unit	236 Unit	93.19 Persen	93.19 Persen	995,000,000	2,065,000,000	PENDAPATAN ASLI DAERAH (PAD)	Persentase Pemberdayaan Lembaga Kemasyarakatan, Lembaga Adat dan Masyarakat Hukum Adat	58,52 %	1,270,500,000			
2	13	05	2.01	09	Fasilitasi Tim Penggerak PKK dalam Penyelenggaraan Gerakan Pemberdayaan Masyarakat dan Kesejahteraan Keluarga	Persentase Pemberdayaan Lembaga Kemasyarakatan, Lembaga Adat dan Masyarakat Hukum Adat	Jumlah Dokumen Hasil Fasilitasi Tim Penggerak PKK dalam Penyelenggaraan Gerakan Pemberdayaan Masyarakat dan Kesejahteraan Keluarga	Prosentase Status Desa Mandiri, Maju dan Berkembang	Kab. Magelang, Semua Kecamatan, Semua Kelurahan	58,52 %	58,52 %	45 Dokumen	45 Dokumen	93.19 Persen	93.19 Persen	760,453,000	760,453,000	PENDAPATAN ASLI DAERAH (PAD)	Persentase Pemberdayaan Lembaga Kemasyarakatan, Lembaga Adat dan Masyarakat Hukum Adat	58,52 %	150,000,000			
TOTAL															14,285,845,428	16,794,901,748								12,354,253,844

**Perubahan Program dan Kegiatan Perangkat Daerah
Kabupaten Magelang
Tahun 2023**

Unit Organisasi : 2.15.0.00.0.00.01.0000 DINAS PERHUBUNGAN
Sub Unit Organisasi : 2.15.0.00.0.00.01.0000 DINAS PERHUBUNGAN

Kode	Urusan/ Bidang Urusan/ Program/ Kegiatan/ Sub Kegiatan	Indikator Kinerja			Rencana Tahun 2023								Catatan Penting	Prakiraan Maju Rencana Tahun 2024							
		Capaian Program	Keluaran Sub Kegiatan	Hasil Kegiatan	Lokasi Output Kegiatan	Target Capaian Kinerja						Pagu Indikatif (Rp.)		Sumber Dana	Target Capaian Kinerja		Kebutuhan Dana/ Pagu Indikatif (Rp.)				
						Program		Keluaran Sub Kegiatan		Hasil Kegiatan					Tolok Ukur	Target					
						Sebelum	Sesudah	Sebelum	Sesudah	Sebelum	Sesudah	Sebelum						Sesudah			
2																					
URUSAN PEMERINTAHAN WAJIB YANG TIDAK BERKAITAN DENGAN PELAYANAN DASAR																					
2	15																		26,541,712,767		
2	15	01																	5,762,364,967		
2	15	01	2.01																38,750,000		
2	15	01	2.01	01	Penyusunan Dokumen Perencanaan Perangkat Daerah	Persentase ketercapaian perencanaan, evaluasi kinerja OPD, dan keuangan perangkat daerah	Jumlah Dokumen Perencanaan Perangkat Daerah	Cakupan Penyelenggaraan Layanan Perhubungan	Kab. Magelang, Mungkid, Bumirejo	83,33 %	83,33 %	2 dokumen	2 dokumen	62.34 %	62.34 %	5,000,000	5,000,000	PENDAPATAN ASLI DAERAH (PAD)	Persentase ketercapaian perencanaan, evaluasi kinerja OPD, dan keuangan perangkat daerah	83,33 %	5,000,000
2	15	01	2.01	06	Koordinasi dan Penyusunan Laporan Capaian Kinerja dan Ikhtisar Realisasi Kinerja SKPD	Persentase ketercapaian perencanaan, evaluasi kinerja OPD, dan keuangan perangkat daerah	Jumlah Laporan Capaian Kinerja dan Ikhtisar Realisasi Kinerja SKPD dan Laporan Hasil Koordinasi Penyusunan Laporan Capaian Kinerja dan Ikhtisar Realisasi Kinerja SKPD	Cakupan Penyelenggaraan Layanan Perhubungan	Kab. Magelang, Mungkid, Bumirejo	83,33 %	83,33 %	25 dokumen	25 dokumen	62.34 %	62.34 %	35,041,000	35,041,000	PENDAPATAN ASLI DAERAH (PAD)	Persentase ketercapaian perencanaan, evaluasi kinerja OPD, dan keuangan perangkat daerah	83,33 %	33,750,000
2	15	01	2.02																		
Administrasi Keuangan Perangkat Daerah																					
2	15	01	2.02	01	Penyediaan Gaji dan Tunjangan ASN	Persentase ketercapaian perencanaan, evaluasi kinerja OPD, dan keuangan perangkat daerah	Jumlah Orang yang Menerima Gaji dan Tunjangan ASN	Cakupan Penyelenggaraan Layanan Perhubungan	Kab. Magelang, Mungkid, Bumirejo	83,33 %	83,33 %	44 Orang/bulan	44 Orang/bulan	62.34 %	62.34 %	4,444,521,000	4,152,526,000	PENDAPATAN ASLI DAERAH (PAD)	Persentase ketercapaian perencanaan, evaluasi kinerja OPD, dan keuangan perangkat daerah	83,33 %	4,599,215,967
2	15	01	2.02	03	Pelaksanaan Penatausahaan dan Pengujian/Verifikasi Keuangan SKPD	Persentase ketercapaian perencanaan, evaluasi kinerja OPD, dan keuangan perangkat daerah	Jumlah Dokumen Penatausahaan dan Pengujian/Verifikasi Keuangan SKPD	Cakupan Penyelenggaraan Layanan Perhubungan	Kab. Magelang, Mungkid, Bumirejo	83,33 %	83,33 %	54 Dokumen	54 Dokumen	62.34 %	62.34 %	182,887,000	204,719,000	PENDAPATAN ASLI DAERAH (PAD)	Persentase ketercapaian perencanaan, evaluasi kinerja OPD, dan keuangan perangkat daerah	83,33 %	182,122,000
2	15	01	2.06																		
Administrasi Umum Perangkat Daerah																					
2	15	01	2.06	09	Penyelenggaraan Rapat Koordinasi dan Konsultasi SKPD	Persentase ketercapaian pelayanan umum dan kepegawaian perangkat daerah	Jumlah Laporan Penyelenggaraan Rapat Koordinasi dan Konsultasi SKPD	Cakupan Penyelenggaraan Layanan Perhubungan	Kab. Magelang, Semua Kecamatan, Semua Kelurahan	83,33 %	83,33 %	75 Laporan	75 Laporan	62.34 %	62.34 %	90,000,000	136,990,000	PENDAPATAN ASLI DAERAH (PAD)	Persentase ketercapaian pelayanan umum dan kepegawaian perangkat daerah	83,33 %	90,000,000
2	15	01	2.08																		
Penyediaan Jasa Penunjang Urusan Pemerintahan Daerah																					
													311,669,000	306,669,000			277,940,000				

**Perubahan Program dan Kegiatan Perangkat Daerah
Kabupaten Magelang
Tahun 2023**

Unit Organisasi : 2.15.0.00.0.00.01.0000 DINAS PERHUBUNGAN
Sub Unit Organisasi : 2.15.0.00.0.00.01.0000 DINAS PERHUBUNGAN

Kode	Urusan/ Bidang Urusan/ Program/ Kegiatan/ Sub Kegiatan	Indikator Kinerja			Rencana Tahun 2023										Catatan Penting	Prakiraan Maju Rencana Tahun 2024					
		Capaian Program	Keluaran Sub Kegiatan	Hasil Kegiatan	Lokasi Output Kegiatan	Target Capaian Kinerja						Pagu Indikatif (Rp.)		Sumber Dana		Target Capaian Kinerja		Kebutuhan Dana/ Pagu Indikatif (Rp.)			
						Program		Keluaran Sub Kegiatan		Hasil Kegiatan		Sebelum	Sesudah			Sebelum	Sesudah		Tolok Ukur	Target	
						Sebelum	Sesudah	Sebelum	Sesudah	Sebelum	Sesudah										
2	15	01	2.08	01	Penyediaan Jasa Surat Menyurat	Persentase ketercapaian pelayanan umum dan kepegawaian perangkat daerah	Jumlah Laporan Penyediaan Jasa Surat Menyurat	Cakupan Penyelenggaraan Layanan Perhubungan	Kab. Magelang, Mungkid, Bumirejo	83,33 %	83,33 %	12 Laporan	12 Laporan	62.34 %	62.34 %	95,789,000	112,789,000	PENDAPATAN ASLI DAERAH (PAD)	Persentase ketercapaian pelayanan umum dan kepegawaian perangkat daerah	83,33 %	62,060,000
2	15	01	2.08	02	Penyediaan Jasa Komunikasi, Sumber Daya Air dan Listrik	Persentase ketercapaian pelayanan umum dan kepegawaian perangkat daerah	Jumlah Laporan Penyediaan Jasa Komunikasi, Sumber Daya Air dan Listrik yang Disediakan	Cakupan Penyelenggaraan Layanan Perhubungan	Kab. Magelang, Mungkid, Bumirejo	83,33 %	83,33 %	60 Laporan	60 Laporan	62.34 %	62.34 %	215,880,000	193,880,000	PENDAPATAN ASLI DAERAH (PAD)	Persentase ketercapaian pelayanan umum dan kepegawaian perangkat daerah	83,33 %	215,880,000
2	15	01	2.09		Pemeliharaan Barang Milik Daerah Penunjang Urusan Pemerintahan Daerah										480,518,000	540,326,000				574,337,000	
2	15	01	2.09	02	Penyediaan Jasa Pemeliharaan, Biaya Pemeliharaan, Pajak dan Perizinan Kendaraan Dinas Operasional atau Lapangan	Persentase ketercapaian pelayanan umum dan kepegawaian perangkat daerah	Jumlah Kendaraan Dinas Operasional atau Lapangan yang Dipelihara dan dibayarkan Pajak dan Perizinannya	Cakupan Penyelenggaraan Layanan Perhubungan	Kab. Magelang, Mungkid, Bumirejo	83,33 %	83,33 %	35 Unit	35 Unit	62.34 %	62.34 %	290,041,000	290,041,000	PENDAPATAN ASLI DAERAH (PAD)	Persentase ketercapaian pelayanan umum dan kepegawaian perangkat daerah	83,33 %	290,041,000
2	15	01	2.09	05	Pemeliharaan Mebel	Persentase ketercapaian pelayanan umum dan kepegawaian perangkat daerah	Jumlah Mebel yang Dipelihara	Cakupan Penyelenggaraan Layanan Perhubungan	Kab. Magelang, Mungkid, Bumirejo	83,33 %	83,33 %	5 Unit	5 Unit	62.34 %	62.34 %	2,000,000	2,000,000	PENDAPATAN ASLI DAERAH (PAD)	Persentase ketercapaian pelayanan umum dan kepegawaian perangkat daerah	83,33 %	2,000,000
2	15	01	2.09	06	Pemeliharaan Peralatan dan Mesin Lainnya	Persentase ketercapaian pelayanan umum dan kepegawaian perangkat daerah	Jumlah Peralatan dan Mesin Lainnya yang Dipelihara	Cakupan Penyelenggaraan Layanan Perhubungan	Kab. Magelang, Mungkid, Bumirejo	83,33 %	83,33 %	74 Unit	74 Unit	62.34 %	62.34 %	34,143,000	34,143,000	PENDAPATAN ASLI DAERAH (PAD)	Persentase ketercapaian pelayanan umum dan kepegawaian perangkat daerah	83,33 %	34,143,000
2	15	01	2.09	09	Pemeliharaan/Rehabilitasi Gedung Kantor dan Bangunan Lainnya	Persentase ketercapaian pelayanan umum dan kepegawaian perangkat daerah	Jumlah Gedung Kantor dan Bangunan Lainnya yang Dipelihara/Direhabilitasi	Cakupan Penyelenggaraan Layanan Perhubungan	Kab. Magelang, Mungkid, Bumirejo	83,33 %	83,33 %	2 Unit	2 Unit	62.34 %	62.34 %	154,334,000	214,142,000	PENDAPATAN ASLI DAERAH (PAD)	Persentase ketercapaian pelayanan umum dan kepegawaian perangkat daerah	83,33 %	248,153,000
2	15	02			PROGRAM PENYELENGGARAAN LALU LINTAS DAN ANGKUTAN JALAN (LLAJ)										27,905,141,987	29,734,918,000				20,779,347,800	
2	15	02	2.02		Penyediaan Perlengkapan Jalan di Jalan Kabupaten/Kota										23,618,755,626	25,498,846,000				18,490,525,000	

**Perubahan Program dan Kegiatan Perangkat Daerah
Kabupaten Magelang
Tahun 2023**

Unit Organisasi : 2.15.0.00.0.00.01.0000 DINAS PERHUBUNGAN
Sub Unit Organisasi : 2.15.0.00.0.00.01.0000 DINAS PERHUBUNGAN

Kode	Urusan/ Bidang/ Kegiatan/ Sub Kegiatan	Indikator Kinerja			Rencana Tahun 2023										Catatan Penting	Prakiraan Maju Rencana Tahun 2024					
		Capaian Program	Keluaran Sub Kegiatan	Hasil Kegiatan	Lokasi Output Kegiatan	Target Capaian Kinerja						Pagu Indikatif (Rp.)		Sumber Dana		Target Capaian Kinerja		Kebutuhan Dana/ Pagu Indikatif (Rp.)			
						Program		Keluaran Sub Kegiatan		Hasil Kegiatan		Sebelum	Sesudah			Sebelum	Sesudah		Tolok Ukur	Target	
						Sebelum	Sesudah	Sebelum	Sesudah	Sebelum	Sesudah										
2	15	02	2.02	01	Pembangunan Prasarana Jalan di Jalan Kabupaten/Kota	Persentase peningkatan ketersediaan fasilitas perlengkapan jalan pendukung pengamanan dan keselamatan lalu lintas	Jumlah Prasarana Jalan di Jalan Kabupaten/Kota yang Terbangun	Cakupan Penyelenggaraan Layanan Perhubungan	Kab. Magelang, Semua Kecamatan, Semua Kelurahan	94,03 %	94,03 %	5 Unit	5 Unit	62.34 %	62.34 %	802,250,000	745,750,000	PENDAPATAN ASLI DAERAH (PAD)	Persentase peningkatan ketersediaan fasilitas perlengkapan jalan pendukung pengamanan dan keselamatan lalu lintas	94,03 %	80,000,000
2	15	02	2.02	02	Penyediaan Perlengkapan Jalan di Jalan Kabupaten/Kota	Persentase peningkatan ketersediaan fasilitas perlengkapan jalan pendukung pengamanan dan keselamatan lalu lintas	Jumlah Perlengkapan Jalan di Jalan Kabupaten/Kota yang Tersedia	Cakupan Penyelenggaraan Layanan Perhubungan	Kab. Magelang, Semua Kecamatan, Semua Kelurahan	94,03 %	94,03 %	102 Unit	102 Unit	62.34 %	62.34 %	240,000,000	1,240,000,000	PENDAPATAN ASLI DAERAH (PAD)	Persentase peningkatan ketersediaan fasilitas perlengkapan jalan pendukung pengamanan dan keselamatan lalu lintas	94,03 %	240,000,000
2	15	02	2.02	03	Rehabilitasi dan Pemeliharaan Prasarana Jalan	Persentase peningkatan ketersediaan fasilitas perlengkapan jalan pendukung pengamanan dan keselamatan lalu lintas	Jumlah Prasarana Jalan yang Terehabilitasi dan Terpelihara	Cakupan Penyelenggaraan Layanan Perhubungan	Kab. Magelang, Semua Kecamatan, Semua Kelurahan	94,03 %	94,03 %	67 Unit	67 Unit	62.34 %	62.34 %	250,000,000	250,000,000	PENDAPATAN ASLI DAERAH (PAD)	Persentase peningkatan ketersediaan fasilitas perlengkapan jalan pendukung pengamanan dan keselamatan lalu lintas	94,03 %	20,000,000
2	15	02	2.02	04	Rehabilitasi dan Pemeliharaan Perlengkapan Jalan	Persentase peningkatan ketersediaan fasilitas perlengkapan jalan pendukung pengamanan dan keselamatan lalu lintas	Jumlah Perlengkapan Jalan yang Terehabilitasi dan Terpelihara	Cakupan Penyelenggaraan Layanan Perhubungan	Kab. Magelang, Semua Kecamatan, Semua Kelurahan	94,03 %	94,03 %	5634 Unit	5634 Unit	62.34 %	62.34 %	22,326,505,626	23,263,096,000	PENDAPATAN ASLI DAERAH (PAD)	Persentase peningkatan ketersediaan fasilitas perlengkapan jalan pendukung pengamanan dan keselamatan lalu lintas	94,03 %	18,150,525,000
2	15	02	2.03		Pengelolaan Terminal Penumpang Tipe C										1,068,653,000	1,145,970,000					835,000,000
2	15	02	2.03	01	Penyusunan Rencana Pembangunan Terminal Penumpang Tipe C	Persentase peningkatan ketersediaan prasarana angkutan jalan	Jumlah Rencana Pembangunan Terminal Penumpang Tipe C yang Tersusun	Cakupan Penyelenggaraan Layanan Perhubungan	Kab. Magelang, Borobudur, Borobudur	25 %	25 %	1 Dokumen	1 Dokumen	62.34 %	62.34 %	50,000,000	50,000,000	PENDAPATAN ASLI DAERAH (PAD)	Persentase peningkatan ketersediaan prasarana angkutan jalan	25 %	50,000,000

**Perubahan Program dan Kegiatan Perangkat Daerah
Kabupaten Magelang
Tahun 2023**

Unit Organisasi : 2.15.0.00.0.00.01.0000 DINAS PERHUBUNGAN
Sub Unit Organisasi : 2.15.0.00.0.00.01.0000 DINAS PERHUBUNGAN

Kode	Urusan/ Bidang Urusan/ Program/ Kegiatan/ Sub Kegiatan	Indikator Kinerja			Rencana Tahun 2023										Catatan Penting	Prakiraan Maju Rencana Tahun 2024						
		Capaian Program	Keluaran Sub Kegiatan	Hasil Kegiatan	Lokasi Output Kegiatan	Target Capaian Kinerja						Pagu Indikatif (Rp.)		Sumber Dana		Target Capaian Kinerja		Kebutuhan Dana/ Pagu Indikatif (Rp.)				
						Program		Keluaran Sub Kegiatan		Hasil Kegiatan		Sebelum	Sesudah			Tolok Ukur	Target					
						Sebelum	Sesudah	Sebelum	Sesudah	Sebelum	Sesudah											
2	15	02	2.03	04	Rehabilitasi dan Pemeliharaan Terminal (Fasilitas Utama dan Pendukung)	Persentase peningkatan ketersediaan prasarana angkutan jalan	Jumlah Terminal (Fasilitas Utama dan Pendukung) yang Direhabilitasi dan Dipelihara	Cakupan Penyelenggaraan Layanan Perhubungan	Kab. Magelang, Salaman, Salaman	25 %	25 %	1 Unit	1 Unit	62.34 %	62.34 %	50,000,000	60,000,000	PENDAPATAN ASLI DAERAH (PAD)		Persentase peningkatan ketersediaan prasarana angkutan jalan	25 %	50,000,000
2	15	02	2.03	05	Peningkatan Kapasitas SDM Pengelola Terminal Tipe C	Persentase peningkatan ketersediaan prasarana angkutan jalan	Jumlah SDM Pengelola Terminal Tipe C yang Ditingkatkan Kapasitasnya	Cakupan Penyelenggaraan Layanan Perhubungan	Kab. Magelang, Mungkid, Bumirejo	25 %	25 %	46 Orang	46 Orang	62.34 %	62.34 %	968,653,000	1,035,970,000	PENDAPATAN ASLI DAERAH (PAD)		Persentase peningkatan ketersediaan prasarana angkutan jalan	25 %	735,000,000
2	15	02	2.04		Penerbitan Izin Penyelenggaraan dan Pembangunan Fasilitas Parkir										463,799,000	485,210,000					225,000,000	
2	15	02	2.04	02	Koordinasi dan Sinkronisasi Pengawasan Pelaksanaan Izin Penyelenggaraan dan Pembangunan Fasilitas Parkir Kewenangan Kabupaten/Kota	Persentase peningkatan ketersediaan fasilitas perlengkapan jalan pendukung pengamanan dan keselamatan lalu lintas	Jumlah Laporan Koordinasi dan Sinkronisasi Pengawasan Pelaksanaan Izin Penyelenggaraan dan Terbangunnya Fasilitas Parkir Kewenangan Kabupaten/Kota	Cakupan Penyelenggaraan Layanan Perhubungan	Kab. Magelang, Mungkid, Bumirejo	94,03 %	94,03 %	12 Laporan	12 Laporan	62.34 %	62.34 %	463,799,000	485,210,000	PENDAPATAN ASLI DAERAH (PAD)		Persentase peningkatan ketersediaan fasilitas perlengkapan jalan pendukung pengamanan dan keselamatan lalu lintas	94,03 %	225,000,000
2	15	02	2.05		Pengujian Berkala Kendaraan Bermotor										1,045,584,361	866,776,000					342,258,000	
2	15	02	2.05	01	Penyediaan Sarana dan Prasarana Pengujian Berkala Kendaraan Bermotor	Persentase Pelayanan Uji Kendaraan Berdasarkan Jumlah KBWU	Jumlah Sarana dan Prasarana Pengujian Berkala Kendaraan Bermotor yang Tersedia	Cakupan Penyelenggaraan Layanan Perhubungan	Kab. Magelang, Mungkid, Bumirejo	68 %	68 %	2 Unit	2 Unit	62.34 %	62.34 %	306,172,446	270,101,000	PENDAPATAN ASLI DAERAH (PAD)		Persentase Pelayanan Uji Kendaraan Berdasarkan Jumlah KBWU	68 %	10,000,000
2	15	02	2.05	03	Registrasi Kendaraan Wajib Uji Berkala Kendaraan Bermotor	Persentase Pelayanan Uji Kendaraan Berdasarkan Jumlah KBWU	Jumlah Kendaraan Wajib Uji Berkala Kendaraan Bermotor yang Terdaftar	Cakupan Penyelenggaraan Layanan Perhubungan	Kab. Magelang, Mungkid, Bumirejo	68 %	68 %	16301 Unit	16301 Unit	62.34 %	62.34 %	403,060,215	370,526,000	PENDAPATAN ASLI DAERAH (PAD)		Persentase Pelayanan Uji Kendaraan Berdasarkan Jumlah KBWU	68 %	0
2	15	02	2.05	04	Penyediaan Bukti Lulus Uji Pengujian Berkala Kendaraan Bermotor	Persentase Pelayanan Uji Kendaraan Berdasarkan Jumlah KBWU	Jumlah Dokumen Bukti Lulus Uji Pengujian Berkala Kendaraan Bermotor	Cakupan Penyelenggaraan Layanan Perhubungan	Kab. Magelang, Mungkid, Bumirejo	68 %	68 %	10400 Dokumen	10400 Dokumen	62.34 %	62.34 %	262,477,865	93,325,000	PENDAPATAN ASLI DAERAH (PAD)		Persentase Pelayanan Uji Kendaraan Berdasarkan Jumlah KBWU	68 %	283,418,000
2	15	02	2.05	07	Pemeliharaan Sarana dan Prasarana Pengujian Berkala Kendaraan Bermotor	Persentase Pelayanan Uji Kendaraan Berdasarkan Jumlah KBWU	Jumlah Sarana dan Prasarana Pengujian Berkala Kendaraan Bermotor yang Terpelihara	Cakupan Penyelenggaraan Layanan Perhubungan	Kab. Magelang, Mungkid, Bumirejo	68 %	68 %	12 Unit	12 Unit	62.34 %	62.34 %	73,873,835	132,824,000	PENDAPATAN ASLI DAERAH (PAD)		Persentase Pelayanan Uji Kendaraan Berdasarkan Jumlah KBWU	68 %	48,840,000
2	15	02	2.06		Pelaksanaan Manajemen dan Rekayasa Lalu Lintas untuk Jaringan Jalan Kabupaten/Kota										1,419,610,000	1,473,186,000					822,564,800	

**Perubahan Program dan Kegiatan Perangkat Daerah
Kabupaten Magelang
Tahun 2023**

Unit Organisasi : 2.15.0.00.0.00.01.0000 DINAS PERHUBUNGAN
Sub Unit Organisasi : 2.15.0.00.0.00.01.0000 DINAS PERHUBUNGAN

Kode	Urusan/ Bidang Urusan/ Program/ Kegiatan/ Sub Kegiatan	Indikator Kinerja			Rencana Tahun 2023										Catatan Penting	Prakiraan Maju Rencana Tahun 2024					
		Capaian Program	Keluaran Sub Kegiatan	Hasil Kegiatan	Lokasi Output Kegiatan	Target Capaian Kinerja						Pagu Indikatif (Rp.)		Sumber Dana		Target Capaian Kinerja		Kebutuhan Dana/ Pagu Indikatif (Rp.)			
						Program		Keluaran Sub Kegiatan		Hasil Kegiatan		Sebelum	Sesudah			Sebelum	Sesudah		Tolok Ukur	Target	
						Sebelum	Sesudah	Sebelum	Sesudah	Sebelum	Sesudah										
2	15	02	2.06	01	Penataan Manajemen dan Rekayasa Lalu Lintas untuk Jaringan Jalan Kabupaten/Kota	Persentase peningkatan ketersediaan fasilitas perlengkapan jalan pendukung pengamanan dan keselamatan lalu lintas	Jumlah Laporan Penataan Manajemen dan Rekayasa Lalu Lintas untuk Jaringan Jalan Kabupaten/Kota	Cakupan Penyelenggaraan Layanan Perhubungan	Kab. Magelang, Mungkid, Bumirejo	94,03 %	94,03 %	1 Laporan	1 Laporan	62.34 %	62.34 %	162,780,000	55,580,000	PENDAPATAN ASLI DAERAH (PAD)	Persentase peningkatan ketersediaan fasilitas perlengkapan jalan pendukung pengamanan dan keselamatan lalu lintas	94,03 %	30,000,000
2	15	02	2.06	04	Pengawasan dan Pengendalian Efektivitas Pelaksanaan Kebijakan untuk Jalan Kabupaten/Kota	Persentase peningkatan ketersediaan fasilitas perlengkapan jalan pendukung pengamanan dan keselamatan lalu lintas	Jumlah Laporan Pengawasan dan Pengendalian Efektivitas Pelaksanaan Kebijakan untuk Jalan Kabupaten/Kota	Cakupan Penyelenggaraan Layanan Perhubungan	Kab. Magelang, Mungkid, Bumirejo	94,03 %	94,03 %	50 Laporan	50 Laporan	62.34 %	62.34 %	1,242,980,000	1,406,916,000	PENDAPATAN ASLI DAERAH (PAD)	Persentase peningkatan ketersediaan fasilitas perlengkapan jalan pendukung pengamanan dan keselamatan lalu lintas	94,03 %	772,564,800
2	15	02	2.06	05	Forum Lalu Lintas dan Angkutan Jalan Kabupaten/Kota	Persentase peningkatan ketersediaan fasilitas perlengkapan jalan pendukung pengamanan dan keselamatan lalu lintas	Jumlah Laporan Forum Lalu Lintas dan Angkutan Jalan untuk Jaringan Jalan Kabupaten/Kota	Cakupan Penyelenggaraan Layanan Perhubungan	Kab. Magelang, Mungkid, Bumirejo	94,03 %	94,03 %	2 Laporan	2 Laporan	62.34 %	62.34 %	13,850,000	10,690,000	PENDAPATAN ASLI DAERAH (PAD)	Persentase peningkatan ketersediaan fasilitas perlengkapan jalan pendukung pengamanan dan keselamatan lalu lintas	94,03 %	20,000,000
2	15	02	2.08		Audit dan Inspeksi Keselamatan LLAJ di Jalan										30,740,000	6,930,000					39,000,000
2	15	02	2.08	02	Pelaksanaan Inspeksi, Audit dan Pemantauan Unit Pelaksana Uji Berkala Kendaraan Bermotor	Persentase peningkatan ketersediaan fasilitas perlengkapan jalan pendukung pengamanan dan keselamatan lalu lintas	Jumlah Laporan Inspeksi, Audit dan Pemantauan Unit Pelaksana Uji Berkala Kendaraan Bermotor	Cakupan Penyelenggaraan Layanan Perhubungan	Kab. Magelang, Mungkid, Bumirejo	94,03 %	94,03 %	1 Laporan	1 Laporan	62.34 %	62.34 %	10,740,000	2,310,000	PENDAPATAN ASLI DAERAH (PAD)	Persentase peningkatan ketersediaan fasilitas perlengkapan jalan pendukung pengamanan dan keselamatan lalu lintas	94,03 %	19,000,000

**Perubahan Program dan Kegiatan Perangkat Daerah
Kabupaten Magelang
Tahun 2023**

Unit Organisasi : 2.15.0.00.0.00.01.0000 DINAS PERHUBUNGAN
Sub Unit Organisasi : 2.15.0.00.0.00.01.0000 DINAS PERHUBUNGAN

Kode	Urusan/ Bidang Urusan/ Program/ Kegiatan/ Sub Kegiatan	Indikator Kinerja			Rencana Tahun 2023										Catatan Penting	Prakiraan Maju Rencana Tahun 2024					
		Capaian Program	Keluaran Sub Kegiatan	Hasil Kegiatan	Lokasi Output Kegiatan	Target Capaian Kinerja						Pagu Indikatif (Rp.)		Sumber Dana		Target Capaian Kinerja		Kebutuhan Dana/ Pagu Indikatif (Rp.)			
						Program		Keluaran Sub Kegiatan		Hasil Kegiatan		Sebelum	Sesudah			Sebelum	Sesudah		Tolok Ukur	Target	
						Sebelum	Sesudah	Sebelum	Sesudah	Sebelum	Sesudah										
2	15	02	2.08	03	Pelaksanaan Inspeksi, Audit dan Pemantauan Terminal	Persentase peningkatan ketersediaan fasilitas perlengkapan jalan pendukung pengamanan dan keselamatan lalu lintas	Jumlah Laporan Inspeksi, Audit dan Pemantauan Terminal	Cakupan Penyelenggaraan Layanan Perhubungan	Kab. Magelang, Mungkid, Bumirejo	94,03 %	94,03 %	1 Laporan	1 Laporan	62.34 %	62.34 %	10,000,000	2,310,000	PENDAPATAN ASLI DAERAH (PAD)	Persentase peningkatan ketersediaan fasilitas perlengkapan jalan pendukung pengamanan dan keselamatan lalu lintas	94,03 %	10,000,000
2	15	02	2.08	05	Pelaksanaan Inspeksi, Audit dan Pemantauan Sistem Manajemen Keselamatan Perusahaan Angkutan Umum	Persentase peningkatan ketersediaan fasilitas perlengkapan jalan pendukung pengamanan dan keselamatan lalu lintas	Jumlah Laporan Inspeksi, Audit dan Pemantauan Sistem Manajemen Keselamatan Perusahaan Angkutan Umum	Cakupan Penyelenggaraan Layanan Perhubungan	Kab. Magelang, Mungkid, Bumirejo	94,03 %	94,03 %	1 Laporan	1 Laporan	62.34 %	62.34 %	10,000,000	2,310,000	PENDAPATAN ASLI DAERAH (PAD)	Persentase peningkatan ketersediaan fasilitas perlengkapan jalan pendukung pengamanan dan keselamatan lalu lintas	94,03 %	10,000,000
2	15	02	2.09		Penyediaan Angkutan Umum untuk Jasa Angkutan Orang dan/atau Barang Antar Kota dalam 1 (Satu) Daerah Kabupaten/Kota										258,000,000	258,000,000				25,000,000	
2	15	02	2.09	02	Pengendalian dan Pengawasan Ketersediaan Angkutan Umum untuk Jasa Angkutan Orang dan/atau Barang Antar Kota dalam 1 (Satu) Kabupaten/Kota	Persentase peningkatan ketersediaan prasarana angkutan jalan	Jumlah Laporan Pengendalian dan Pengawasan Ketersediaan Angkutan Umum untuk Jasa Angkutan Orang dan/atau Barang Antar Kota dalam 1 (Satu) Kabupaten/Kota	Cakupan Penyelenggaraan Layanan Perhubungan	Kab. Magelang, Mungkid, Bumirejo	25 %	25 %	12 Laporan	12 Laporan	62.34 %	62.34 %	258,000,000	258,000,000	PENDAPATAN ASLI DAERAH (PAD)	Persentase peningkatan ketersediaan prasarana angkutan jalan	25 %	25,000,000
TOTAL															33,454,777,987	35,116,189,000				26,541,712,767	

**Perubahan Program dan Kegiatan Perangkat Daerah
Kabupaten Magelang
Tahun 2023**

Unit Organisasi : 2.16.2.20.2.21.01.0000 DINAS KOMUNIKASI DAN INFORMATIKA

Sub Unit Organisasi : 2.16.2.20.2.21.01.0000 DINAS KOMUNIKASI DAN INFORMATIKA

Kode	Urusan/ Bidang Urusan/ Program/ Kegiatan/ Sub Kegiatan	Indikator Kinerja			Rencana Tahun 2023										Catatan Penting	Prakiraan Maju Rencana Tahun 2024					
		Capaian Program	Keluaran Sub Kegiatan	Hasil Kegiatan	Lokasi Output Kegiatan	Target Capaian Kinerja						Pagu Indikatif (Rp.)		Sumber Dana		Target Capaian Kinerja		Kebutuhan Dana/ Pagu Indikatif (Rp.)			
						Program		Keluaran Sub Kegiatan		Hasil Kegiatan						Tolok Ukur	Target				
						Sebelum	Sesudah	Sebelum	Sesudah	Sebelum	Sesudah	Sebelum	Sesudah								
2		URUSAN PEMERINTAHAN WAJIB YANG TIDAK BERKAITAN DENGAN PELAYANAN DASAR																			
2	16	URUSAN PEMERINTAHAN BIDANG KOMUNIKASI DAN INFORMATIKA												12,825,369,103	15,558,625,227		10,718,311,795				
2	16	01	PROGRAM PENUNJANG URUSAN PEMERINTAHAN DAERAH KABUPATEN/KOTA												5,983,571,463	6,896,801,427		4,855,433,750			
2	16	01	2.01	Perencanaan, Penganggaran, dan Evaluasi Kinerja Perangkat Daerah												10,000,000	10,000,000		10,000,000		
2	16	01	2.01	01	Penyusunan Dokumen Perencanaan Perangkat Daerah	Persentase ketercapaian perencanaan, evaluasi kinerja OPD, dan keuangan perangkat daerah	Jumlah Dokumen Perencanaan Perangkat Daerah	Cakupan pemanfaatan dan pengelolaan TI	Kab. Magelang, Semua Kecamatan, Semua Kelurahan	100 %	100 %	3 Dokumen	3 Dokumen	92.8 %	92.8 %	5,000,000	5,000,000	Dana Transfer Umum-Dana Alokasi Umum	Persentase ketercapaian perencanaan, evaluasi kinerja OPD, dan keuangan perangkat daerah	100 %	5,000,000
2	16	01	2.01	06	Koordinasi dan Penyusunan Laporan Capaian Kinerja dan Ikhtisar Realisasi Kinerja SKPD	Persentase ketercapaian perencanaan, evaluasi kinerja OPD, dan keuangan perangkat daerah	Jumlah Laporan Capaian Kinerja dan Ikhtisar Realisasi Kinerja SKPD dan Laporan Hasil Koordinasi Penyusunan Laporan Capaian Kinerja dan Ikhtisar Realisasi Kinerja SKPD	Cakupan pemanfaatan dan pengelolaan TI	Kab. Magelang, Semua Kecamatan, Semua Kelurahan	100 %	100 %	8 Laporan	8 Laporan	92.8 %	92.8 %	5,000,000	5,000,000	Dana Transfer Umum-Dana Alokasi Umum	Persentase ketercapaian perencanaan, evaluasi kinerja OPD, dan keuangan perangkat daerah	100 %	5,000,000
2	16	01	2.02	Administrasi Keuangan Perangkat Daerah												4,404,151,598	4,543,622,310		4,150,433,750		
2	16	01	2.02	01	Penyediaan Gaji dan Tunjangan ASN	Persentase ketercapaian perencanaan, evaluasi kinerja OPD, dan keuangan perangkat daerah	Jumlah Orang yang Menerima Gaji dan Tunjangan ASN	Cakupan pemanfaatan dan pengelolaan TI	Kab. Magelang, Semua Kecamatan, Semua Kelurahan	100 %	100 %	42 Orang/bulan	42 Orang/bulan	100 %	100 %	4,353,717,848	4,489,588,560	Dana Transfer Umum-Dana Alokasi Umum	Persentase ketercapaian perencanaan, evaluasi kinerja OPD, dan keuangan perangkat daerah	100 %	4,100,000,000
2	16	01	2.02	03	Pelaksanaan Penatausahaan dan Pengujian/Verifikasi Keuangan SKPD	Persentase ketercapaian perencanaan, evaluasi kinerja OPD, dan keuangan perangkat daerah	Jumlah Dokumen Penatausahaan dan Pengujian/Verifikasi Keuangan SKPD	Cakupan pemanfaatan dan pengelolaan TI	Kab. Magelang, Semua Kecamatan, Semua Kelurahan	100 %	100 %	13 Dokumen	13 Dokumen	100 %	100 %	50,433,750	54,033,750	Dana Transfer Umum-Dana Alokasi Umum	Persentase ketercapaian perencanaan, evaluasi kinerja OPD, dan keuangan perangkat daerah	100 %	50,433,750
2	16	01	2.05	Administrasi Kepegawaian Perangkat Daerah												997,088,300	1,589,351,112		131,000,000		
2	16	01	2.05	05	Monitoring, Evaluasi, dan Penilaian Kinerja Pegawai	Persentase ketercapaian pelayanan umum dan kepegawaian perangkat daerah	Jumlah Dokumen Monitoring, Evaluasi, dan Penilaian Kinerja Pegawai	Cakupan pemanfaatan dan pengelolaan TI	Kab. Magelang, Semua Kecamatan, Semua Kelurahan	100 %	100 %	125 Dokumen	125 Dokumen	100 %	100 %	31,000,000	31,000,000	Dana Transfer Umum-Dana Alokasi Umum	Persentase ketercapaian pelayanan umum dan kepegawaian perangkat daerah	100 %	31,000,000

**Perubahan Program dan Kegiatan Perangkat Daerah
Kabupaten Magelang
Tahun 2023**

Unit Organisasi : 2.16.2.20.2.21.01.0000 DINAS KOMUNIKASI DAN INFORMATIKA

Sub Unit Organisasi : 2.16.2.20.2.21.01.0000 DINAS KOMUNIKASI DAN INFORMATIKA

Kode	Urusan/ Bidang Urusan/ Program/ Kegiatan/ Sub Kegiatan	Indikator Kinerja			Rencana Tahun 2023										Catatan Penting	Prakiraan Maju Rencana Tahun 2024		
		Capaian Program	Keluaran Sub Kegiatan	Hasil Kegiatan	Lokasi Output Kegiatan	Target Capaian Kinerja						Pagu Indikatif (Rp.)		Sumber Dana		Target Capaian Kinerja		Kebutuhan Dana/ Pagu Indikatif (Rp.)
						Program		Keluaran Sub Kegiatan		Hasil Kegiatan		Sebelum	Sesudah			Tolok Ukur	Target	
						Sebelum	Sesudah	Sebelum	Sesudah	Sebelum	Sesudah							
2.16.01.2.05.10	Sosialisasi Peraturan Perundang-Undangan	Persentase ketercapaian pelayanan umum dan kepegawaian perangkat daerah	Jumlah Orang yang Mengikuti Sosialisasi Peraturan Perundang-Undangan	Cakupan pemanfaatan dan pengelolaan TI	Kab. Magelang, Semua Kecamatan, Semua Kelurahan	100 %	100 %	12000 Orang	12000 Orang	100 %	100 %	966,088,300	1,558,351,112	Dana Transfer Umum - Dana Bagi Hasil	Persentase ketercapaian pelayanan umum dan kepegawaian perangkat daerah	100 %	100,000,000	
2.16.01.2.06	Administrasi Umum Perangkat Daerah										70,000,000	70,000,000				70,000,000		
2.16.01.2.06.09	Penyelenggaraan Rapat Koordinasi dan Konsultasi SKPD	Persentase ketercapaian pelayanan umum dan kepegawaian perangkat daerah	Jumlah Laporan Penyelenggaraan Rapat Koordinasi dan Konsultasi SKPD	Cakupan pemanfaatan dan pengelolaan TI	Semua Kab/Kota, Semua Kecamatan, Semua Kelurahan	100 %	100 %	110 Laporan	110 Laporan	92.8 %	92.8 %	70,000,000	70,000,000	Dana Transfer Umum-Dana Alokasi Umum	Persentase ketercapaian pelayanan umum dan kepegawaian perangkat daerah	100 %	70,000,000	
2.16.01.2.08	Penyediaan Jasa Penunjang Urusan Pemerintahan Daerah										192,279,660	273,777,900				247,000,000		
2.16.01.2.08.01	Penyediaan Jasa Surat Menyurat	Persentase ketercapaian pelayanan umum dan kepegawaian perangkat daerah	Jumlah Laporan Penyediaan Jasa Surat Menyurat	Cakupan pemanfaatan dan pengelolaan TI	Kab. Magelang, Semua Kecamatan, Semua Kelurahan	100 %	100 %	12 Laporan	12 Laporan	92.8 %	92.8 %	19,417,500	24,915,900	Dana Transfer Umum-Dana Alokasi Umum	Persentase ketercapaian pelayanan umum dan kepegawaian perangkat daerah	100 %	22,000,000	
2.16.01.2.08.02	Penyediaan Jasa Komunikasi, Sumber Daya Air dan Listrik	Persentase ketercapaian pelayanan umum dan kepegawaian perangkat daerah	Jumlah Laporan Penyediaan Jasa Komunikasi, Sumber Daya Air dan Listrik yang Disediakan	Cakupan pemanfaatan dan pengelolaan TI	Kab. Magelang, Semua Kecamatan, Semua Kelurahan	100 %	100 %	48 Laporan	48 Laporan	92.8 %	92.8 %	172,862,160	248,862,000	Dana Transfer Umum-Dana Alokasi Umum	Persentase ketercapaian pelayanan umum dan kepegawaian perangkat daerah	100 %	225,000,000	
2.16.01.2.09	Pemeliharaan Barang Milik Daerah Penunjang Urusan Pemerintahan Daerah										310,051,905	410,050,105				247,000,000		
2.16.01.2.09.02	Penyediaan Jasa Pemeliharaan, Biaya Pemeliharaan, Pajak dan Perizinan Kendaraan Dinas Operasional atau Lapangan	Persentase ketercapaian pelayanan umum dan kepegawaian perangkat daerah	Jumlah Kendaraan Dinas Operasional atau Lapangan yang Dipelihara dan dibayarkan Pajak dan Perizinannya	Cakupan pemanfaatan dan pengelolaan TI	Kab. Magelang, Semua Kecamatan, Semua Kelurahan	100 %	100 %	17 Unit	17 Unit	92.8 %	92.8 %	180,002,005	185,000,205	Dana Transfer Umum-Dana Alokasi Umum	Persentase ketercapaian pelayanan umum dan kepegawaian perangkat daerah	100 %	180,000,000	
2.16.01.2.09.06	Pemeliharaan Peralatan dan Mesin Lainnya	Persentase ketercapaian pelayanan umum dan kepegawaian perangkat daerah	Jumlah Peralatan dan Mesin Lainnya yang Dipelihara	Cakupan pemanfaatan dan pengelolaan TI	Kab. Magelang, Semua Kecamatan, Semua Kelurahan	100 %	100 %	1 Unit	1 Unit	92.8 %	92.8 %	83,049,900	108,049,900	Dana Transfer Umum-Dana Alokasi Umum	Persentase ketercapaian pelayanan umum dan kepegawaian perangkat daerah	100 %	20,000,000	

**Perubahan Program dan Kegiatan Perangkat Daerah
Kabupaten Magelang
Tahun 2023**

Unit Organisasi : 2.16.2.20.2.21.01.0000 DINAS KOMUNIKASI DAN INFORMATIKA

Sub Unit Organisasi : 2.16.2.20.2.21.01.0000 DINAS KOMUNIKASI DAN INFORMATIKA

Kode	Urusan/ Bidang Urusan/ Program/ Kegiatan/ Sub Kegiatan	Indikator Kinerja			Rencana Tahun 2023										Catatan Penting	Prakiraan Maju Rencana Tahun 2024		
		Capaian Program	Keluaran Sub Kegiatan	Hasil Kegiatan	Lokasi Output Kegiatan	Target Capaian Kinerja						Pagu Indikatif (Rp.)		Sumber Dana		Target Capaian Kinerja		Kebutuhan Dana/ Pagu Indikatif (Rp.)
						Program		Keluaran Sub Kegiatan		Hasil Kegiatan		Sebelum	Sesudah			Tolok Ukur	Target	
						Sebelum	Sesudah	Sebelum	Sesudah	Sebelum	Sesudah							
2.16.01.2.09.10	Pemeliharaan/Rehabilitasi Sarana dan Prasarana Gedung Kantor atau Bangunan Lainnya	Persentase ketercapaian pelayanan umum dan kepegawaian perangkat daerah	Jumlah Sarana dan Prasarana Gedung Kantor atau Bangunan Lainnya yang Dipelihara/Direhabilitasi	Cakupan pemanfaatan dan pengelolaan TI	Kab. Magelang, Semua Kecamatan, Semua Kelurahan	100 %	100 %	1 Unit	1 Unit	92.8 %	92.8 %	47,000,000	117,000,000	Dana Transfer Umum-Dana Alokasi Umum	Persentase ketercapaian pelayanan umum dan kepegawaian perangkat daerah	100 %	47,000,000	
2.16.02	PROGRAM PENGELOLAAN INFORMASI DAN KOMUNIKASI PUBLIK											1,627,151,980	1,896,648,140		1,123,373,490			
2.16.02.2.01	Pengelolaan Informasi dan Komunikasi Publik Pemerintah Daerah Kabupaten/Kota											1,627,151,980	1,896,648,140		1,123,373,490			
2.16.02.2.01.04	Pengelolaan Konten dan Perencanaan Media Komunikasi Publik	Cakupan diseminasi informasi melalui media publik	Jumlah Dokumen Hasil Pengelolaan Konten dan Perencanaan Media Komunikasi Publik	Cakupan layanan dan diseminasi informasi publik	Semua Kab/Kota, Semua Kecamatan, Semua Kelurahan	100 %	100 %	5 Dokumen	5 Dokumen	100 %	100 %	728,050,000	828,050,000	Dana Transfer Umum-Dana Alokasi Umum	Cakupan diseminasi informasi melalui media publik	100 %	322,103,555	
2.16.02.2.01.05	Pengelolaan Media Komunikasi Publik	Cakupan diseminasi informasi melalui media publik	Jumlah Dokumen Hasil Pelaksanaan Pengelolaan Media Komunikasi Publik	Cakupan layanan dan diseminasi informasi publik	Kab. Magelang, Semua Kecamatan, Semua Kelurahan	100 %	100 %	4 Dokumen	4 Dokumen	100 %	100 %	764,101,980	933,598,140	Dana Transfer Umum-Dana Alokasi Umum	Cakupan diseminasi informasi melalui media publik	100 %	701,269,935	
2.16.02.2.01.12	Penyelenggaraan Hubungan Masyarakat, Media dan Kemitraan Komunitas	Cakupan diseminasi informasi melalui media publik	Jumlah Dokumen Kemitraan dengan Masyarakat, Media dan Komunitas dalam Mendiseminasikan Informasi Program atau Kebijakan	Cakupan layanan dan diseminasi informasi publik	Semua Kab/Kota, Semua Kecamatan, Semua Kelurahan	100 %	100 %	1 Dokumen	1 Dokumen	100 %	100 %	135,000,000	135,000,000	Dana Transfer Umum-Dana Alokasi Umum	Cakupan diseminasi informasi melalui media publik	100 %	100,000,000	
2.16.03	PROGRAM PENGELOLAAN APLIKASI INFORMATIKA											5,214,645,660	6,765,175,660		4,739,504,555			
2.16.03.2.01	Pengelolaan Nama Domain yang Telah Ditetapkan oleh Pemerintah Pusat dan Sub Domain di Lingkup Pemerintah Daerah Kabupaten/Kota											4,780,152,510	6,330,682,510		4,422,919,555			
2.16.03.2.01.03	Penyelenggaraan Sistem Jaringan Intra Pemerintah Daerah	Persentase PD dan Desa/Kelurahan terfasilitasi jaringan internet dan jaringan internet intra pemerintah daerah yang optimal dan stabil	Jumlah Sistem Jaringan Intra Pemerintah Daerah	Cakupan pemanfaatan dan pengelolaan TI	Semua Kab/Kota, Semua Kecamatan, Semua Kelurahan	86 %	86 %	307 Unit	307 Unit	92.8 %	92.8 %	4,780,152,510	6,330,682,510	Dana Transfer Umum-Dana Alokasi Umum	Persentase PD dan Desa/Kelurahan terfasilitasi jaringan internet dan jaringan internet intra pemerintah daerah yang optimal dan stabil	86 %	4,422,919,555	
2.16.03.2.02	Pengelolaan E-government di Lingkup Pemerintah Daerah Kabupaten/Kota											434,493,150	434,493,150		316,585,000			

**Perubahan Program dan Kegiatan Perangkat Daerah
Kabupaten Magelang
Tahun 2023**

Unit Organisasi : 2.16.2.20.2.21.01.0000 DINAS KOMUNIKASI DAN INFORMATIKA

Sub Unit Organisasi : 2.16.2.20.2.21.01.0000 DINAS KOMUNIKASI DAN INFORMATIKA

Kode	Urusan/ Bidang Urusan/ Program/ Kegiatan/ Sub Kegiatan	Indikator Kinerja			Rencana Tahun 2023										Catatan Penting	Prakiraan Maju Rencana Tahun 2024		
		Capaian Program	Keluaran Sub Kegiatan	Hasil Kegiatan	Lokasi Output Kegiatan	Target Capaian Kinerja						Pagu Indikatif (Rp.)		Sumber Dana		Target Capaian Kinerja		Kebutuhan Dana/ Pagu Indikatif (Rp.)
						Program		Keluaran Sub Kegiatan		Hasil Kegiatan		Sebelum	Sesudah			Tolok Ukur	Target	
						Sebelum	Sesudah	Sebelum	Sesudah	Sebelum	Sesudah							
2 16 03 2.02 01	Penatalaksanaan dan Pengawasan E-government dalam Penyelenggaraan Pemerintahan Daerah Kabupaten/Kota	Persentase PD dan desa/kelurahan terfasilitasi jaringan internet dan jaringan internet intra pemerintah daerah yang optimal dan stabil	Jumlah Dokumen Hasil Penatalaksanaan dan Pengawasan E-Government dalam Penyelenggaraan Pemerintahan Daerah Kabupaten/Kota	Cakupan pemanfaatan dan pengelolaan TI	Kab. Magelang, Semua Kecamatan, Semua Kelurahan	86 %	86 %	5 Dokumen	5 Dokumen	92.8 %	92.8 %	65,433,750	65,433,750	Dana Transfer Umum-Dana Alokasi Umum	Persentase PD dan desa/kelurahan terfasilitasi jaringan internet dan jaringan internet intra pemerintah daerah yang optimal dan stabil	86 %	50,433,750	
2 16 03 2.02 07	Pengembangan Aplikasi dan Proses Bisnis Pemerintahan Berbasis Elektronik	Persentase PD dan desa/kelurahan terfasilitasi jaringan internet dan jaringan internet intra pemerintah daerah yang optimal dan stabil	Jumlah Aplikasi dan Proses Bisnis Pemerintahan Berbasis Elektronik yang Dikembangkan	Cakupan pemanfaatan dan pengelolaan TI	Kab. Magelang, Semua Kecamatan, Semua Kelurahan	86 %	86 %	15 Unit	15 Unit	92.8 %	92.8 %	349,059,400	349,059,400	Dana Transfer Umum-Dana Alokasi Umum	Persentase PD dan desa/kelurahan terfasilitasi jaringan internet dan jaringan internet intra pemerintah daerah yang optimal dan stabil	86 %	246,151,250	
2 16 03 2.02 09	Pengembangan dan Pengelolaan Ekosistem Kabupaten/Kota Cerdas dan Kota Cerdas	Persentase PD dan desa/kelurahan terfasilitasi jaringan internet dan jaringan internet intra pemerintah daerah yang optimal dan stabil	Jumlah Dokumen Program Inovasi yang Diimplementasikan Sesuai dengan Masterplan Smart City	Cakupan pemanfaatan dan pengelolaan TI	Kab. Magelang, Semua Kecamatan, Semua Kelurahan	86 %	86 %	7 Dokumen	7 Dokumen	92.8 %	92.8 %	20,000,000	20,000,000	Dana Transfer Umum-Dana Alokasi Umum	Persentase PD dan desa/kelurahan terfasilitasi jaringan internet dan jaringan internet intra pemerintah daerah yang optimal dan stabil	86 %	20,000,000	
2 20		URUSAN PEMERINTAHAN BIDANG STATISTIK										115,000,000	175,300,000			115,000,000		
2 20 02		PROGRAM PENYELENGGARAAN STATISTIK SEKTORAL										115,000,000	175,300,000			115,000,000		
2 20 02 2.01		Penyelenggaraan Statistik Sektoral di Lingkup Daerah Kabupaten/Kota										115,000,000	175,300,000			115,000,000		
2 20 02 2.01 03	Membangun Metadata Statistik Sektoral	Persentase data statistik sektoral yang terintegrasi dalam sistem informasi	Jumlah Metadata Statistik Sektoral yang Dihimpun	Cakupan layanan informasi bagi desa dan SKPD	Kab. Magelang, Semua Kecamatan, Semua Kelurahan	100 %	100 %	75 Dokumen	75 Dokumen	100 %	100 %	115,000,000	175,300,000	Dana Transfer Umum-Dana Alokasi Umum	Persentase data statistik sektoral yang terintegrasi dalam sistem informasi	100 %	115,000,000	
2 21		URUSAN PEMERINTAHAN BIDANG PERSANDIAN										475,487,250	716,992,770			426,029,450		
2 21 02		PROGRAM PENYELENGGARAAN PERSANDIAN UNTUK PENGAMANAN INFORMASI										475,487,250	716,992,770			426,029,450		
2 21 02 2.01		Penyelenggaraan Persandian untuk Pengamanan Informasi Pemerintah Daerah Kabupaten/Kota										475,487,250	716,992,770			426,029,450		

**Perubahan Program dan Kegiatan Perangkat Daerah
Kabupaten Magelang
Tahun 2023**

Unit Organisasi : 2.16.2.20.2.21.01.0000 DINAS KOMUNIKASI DAN INFORMATIKA

Sub Unit Organisasi : 2.16.2.20.2.21.01.0000 DINAS KOMUNIKASI DAN INFORMATIKA

Kode	Urusan/ Bidang Urusan/ Program/ Kegiatan/ Sub Kegiatan	Indikator Kinerja			Rencana Tahun 2023								Catatan Penting	Prakiraan Maju Rencana Tahun 2024				
		Capaian Program	Keluaran Sub Kegiatan	Hasil Kegiatan	Lokasi Output Kegiatan	Target Capaian Kinerja						Pagu Indikatif (Rp.)		Sumber Dana	Target Capaian Kinerja		Kebutuhan Dana/ Pagu Indikatif (Rp.)	
						Program		Keluaran Sub Kegiatan		Hasil Kegiatan					Tolok Ukur	Target		
						Sebelum	Sesudah	Sebelum	Sesudah	Sebelum	Sesudah	Sebelum						Sesudah
2 21 02 2.01 03	Pelaksanaan Keamanan Informasi Pemerintahan Daerah Kabupaten/Kota Berbasis Elektronik dan Non Elektronik	Persentase PD yang telah menggunakan sandi dalam komunikasi Perangkat Daerah	Jumlah Laporan Pelaksanaan Keamanan Informasi Pemerintahan Daerah Kabupaten/Kota Berbasis Elektronik dan Non Elektronik	Cakupan layanan informasi bagi desa dan SKPD Cakupan ketersediaan prasarana dan sarana TIK yang memenuhi standar keamanan informasi	Kab. Magelang, Semua Kecamatan, Semua Kelurahan	68,08 %	68,08 %	2 Laporan	2 Laporan	68.08 %	68.08 %	475,487,250	716,992,770	Dana Transfer Umum-Dana Alokasi Umum	Persentase PD yang telah menggunakan sandi dalam komunikasi Perangkat Daerah	68,08 %	426,029,450	
TOTAL												13,415,856,353	16,450,917,997			11,259,341,245		

**Perubahan Program dan Kegiatan Perangkat Daerah
Kabupaten Magelang
Tahun 2023**

Unit Organisasi : 2.17.3.30.0.00.01.0000 DINAS PERDAGANGAN, KOPERASI, USAHA KECIL DAN MENENGAH
Sub Unit Organisasi : 2.17.3.30.0.00.01.0000 DINAS PERDAGANGAN, KOPERASI, USAHA KECIL DAN MENENGAH

Kode	Urusan/ Bidang Urusan/ Program/ Kegiatan/ Sub Kegiatan	Indikator Kinerja			Rencana Tahun 2023								Catatan Penting	Prakiraan Maju Rencana Tahun 2024							
		Capaian Program	Keluaran Sub Kegiatan	Hasil Kegiatan	Lokasi Output Kegiatan	Target Capaian Kinerja						Pagu Indikatif (Rp.)		Sumber Dana	Target Capaian Kinerja		Kebutuhan Dana/ Pagu Indikatif (Rp.)				
						Program		Keluaran Sub Kegiatan		Hasil Kegiatan					Tolok Ukur	Target					
						Sebelum	Sesudah	Sebelum	Sesudah	Sebelum	Sesudah	Sebelum						Sesudah			
2		URUSAN PEMERINTAHAN WAJIB YANG TIDAK BERKAITAN DENGAN PELAYANAN DASAR																			
2	17	URUSAN PEMERINTAHAN BIDANG KOPERASI, USAHA KECIL, DAN MENENGAH													11,240,074,891	11,059,905,703		9,491,741,691			
2	17	01	PROGRAM PENUNJANG URUSAN PEMERINTAHAN DAERAH KABUPATEN/KOTA													9,342,304,891	9,162,135,703		8,612,541,691		
2	17	01	2.01	Perencanaan, Penganggaran, dan Evaluasi Kinerja Perangkat Daerah													40,039,525	40,039,525		39,999,695	
2	17	01	2.01	01	Penyusunan Dokumen Perencanaan Perangkat Daerah	Persentase ketercapaian pelayanan umum dan kepegawaian Perangkat Daerah Persentase ketercapaian Perencanaan Perangkat Daerah Evaluasi Kinerja OPD dan Keuangan Perangkat Daerah	Jumlah Dokumen Perencanaan Perangkat Daerah	Peningkatan Omzet Usaha Mikro	Kab. Magelang, Semua Kecamatan, Semua Kelurahan	100 % 100 %	100 % 100 %	1 Dokumen	1 Dokumen	5 Persen	5 Persen	19,999,820	19,999,820	PENDAPATAN ASLI DAERAH (PAD)	Persentase ketercapaian pelayanan umum dan kepegawaian Perangkat Daerah Persentase ketercapaian Perencanaan Evaluasi Kinerja OPD dan Keuangan Perangkat Daerah	100 % 100 %	19,999,820
2	17	01	2.01	07	Evaluasi Kinerja Perangkat Daerah	Persentase ketercapaian pelayanan umum dan kepegawaian Perangkat Daerah Persentase ketercapaian Perencanaan Evaluasi Kinerja OPD dan Keuangan Perangkat Daerah	Jumlah Laporan Evaluasi Kinerja Perangkat Daerah	Peningkatan Omzet Usaha Mikro	Kab. Magelang, Semua Kecamatan, Semua Kelurahan	100 % 100 %	100 % 100 %	4 Laporan	4 Laporan	5 Persen	5 Persen	20,039,705	20,039,705	PENDAPATAN ASLI DAERAH (PAD)	Persentase ketercapaian pelayanan umum dan kepegawaian Perangkat Daerah Persentase ketercapaian Perencanaan Evaluasi Kinerja OPD dan Keuangan Perangkat Daerah	100 % 100 %	19,999,875
2	17	01	2.02	Administrasi Keuangan Perangkat Daerah													7,811,647,000	7,592,920,500		7,219,114,000	
2	17	01	2.02	01	Penyediaan Gaji dan Tunjangan ASN	Persentase ketercapaian pelayanan umum dan kepegawaian Perangkat Daerah Persentase ketercapaian Perencanaan Evaluasi Kinerja OPD dan Keuangan Perangkat Daerah	Jumlah Orang yang Menerima Gaji dan Tunjangan ASN	Peningkatan Omzet Usaha Mikro	Kab. Magelang, Semua Kecamatan, Semua Kelurahan	100 % 100 %	100 % 100 %	83 Orang/bulan	83 Orang/bulan	5 Persen	5 Persen	7,731,472,000	7,512,745,500	PENDAPATAN ASLI DAERAH (PAD)	Persentase ketercapaian pelayanan umum dan kepegawaian Perangkat Daerah Persentase ketercapaian Perencanaan Evaluasi Kinerja OPD dan Keuangan Perangkat Daerah	100 % 100 %	7,138,939,000

**Perubahan Program dan Kegiatan Perangkat Daerah
Kabupaten Magelang
Tahun 2023**

Unit Organisasi : 2.17.3.30.0.00.01.0000 DINAS PERDAGANGAN, KOPERASI, USAHA KECIL DAN MENENGAH
Sub Unit Organisasi : 2.17.3.30.0.00.01.0000 DINAS PERDAGANGAN, KOPERASI, USAHA KECIL DAN MENENGAH

Kode	Urusan/ Bidang Urusan/ Program/ Kegiatan/ Sub Kegiatan	Indikator Kinerja			Rencana Tahun 2023										Catatan Penting	Prakiraan Maju Rencana Tahun 2024					
		Capaian Program	Keluaran Sub Kegiatan	Hasil Kegiatan	Lokasi Output Kegiatan	Target Capaian Kinerja						Pagu Indikatif (Rp.)		Sumber Dana		Target Capaian Kinerja		Kebutuhan Dana/ Pagu Indikatif (Rp.)			
						Program		Keluaran Sub Kegiatan		Hasil Kegiatan		Sebelum	Sesudah			Sebelum	Sesudah		Tolok Ukur	Target	
						Sebelum	Sesudah	Sebelum	Sesudah	Sebelum	Sesudah										
2	17	01	2.02	02	Penyediaan Administrasi Pelaksanaan Tugas ASN	Persentase ketercapaian pelayanan umum dan kepegawaian Perangkat Daerah Persentase ketercapaian Perencanaan Evaluasi Kinerja OPD dan Keuangan Perangkat Daerah	Jumlah Dokumen Hasil Penyediaan Administrasi Pelaksanaan Tugas ASN	Peningkatan Omzet Usaha Mikro	Kab. Magelang, Semua Kecamatan, Semua Kelurahan	100 % 100 %	100 % 100 %	12 Dokumen	12 Dokumen	5 Persen	5 Persen	77,313,000	77,313,000	PENDAPATAN ASLI DAERAH (PAD)	Persentase ketercapaian pelayanan umum dan kepegawaian Perangkat Daerah Persentase ketercapaian Perencanaan Evaluasi Kinerja OPD dan Keuangan Perangkat Daerah	100 % 100 %	77,313,000
2	17	01	2.02	05	Koordinasi dan Penyusunan Laporan Keuangan Akhir Tahun SKPD	Persentase ketercapaian pelayanan umum dan kepegawaian Perangkat Daerah Persentase ketercapaian Perencanaan Evaluasi Kinerja OPD dan Keuangan Perangkat Daerah	Jumlah Laporan Keuangan Akhir Tahun SKPD dan Laporan Hasil Koordinasi Penyusunan Laporan Keuangan Akhir Tahun SKPD	Peningkatan Omzet Usaha Mikro	Kab. Magelang, Semua Kecamatan, Semua Kelurahan	100 % 100 %	100 % 100 %	5 Laporan	5 Laporan	5 Persen	5 Persen	2,862,000	2,862,000	PENDAPATAN ASLI DAERAH (PAD)	Persentase ketercapaian pelayanan umum dan kepegawaian Perangkat Daerah Persentase ketercapaian Perencanaan Evaluasi Kinerja OPD dan Keuangan Perangkat Daerah	100 % 100 %	2,862,000
2	17	01	2.05	Administrasi Kepegawaian Perangkat Daerah												350,000,000	350,000,000				250,000,000
2	17	01	2.05	10	Sosialisasi Peraturan Perundang- Undangan	Persentase ketercapaian pelayanan umum dan kepegawaian Perangkat Daerah Persentase ketercapaian Perencanaan Evaluasi Kinerja OPD dan Keuangan Perangkat Daerah	Jumlah Orang yang Mengikuti Sosialisasi Peraturan Perundang- Undangan	Peningkatan Omzet Usaha Mikro	Kab. Magelang, Semua Kecamatan, Semua Kelurahan	100 % 100 %	100 % 100 %	300 Orang	300 Orang	5 Persen	5 Persen	350,000,000	350,000,000	PENDAPATAN ASLI DAERAH (PAD)	Persentase ketercapaian pelayanan umum dan kepegawaian Perangkat Daerah Persentase ketercapaian Perencanaan Evaluasi Kinerja OPD dan Keuangan Perangkat Daerah	100 % 100 %	250,000,000
2	17	01	2.06	Administrasi Umum Perangkat Daerah												281,670,000	231,670,000				281,670,000

**Perubahan Program dan Kegiatan Perangkat Daerah
Kabupaten Magelang
Tahun 2023**

Unit Organisasi : 2.17.3.30.0.00.01.0000 DINAS PERDAGANGAN, KOPERASI, USAHA KECIL DAN MENENGAH
Sub Unit Organisasi : 2.17.3.30.0.00.01.0000 DINAS PERDAGANGAN, KOPERASI, USAHA KECIL DAN MENENGAH

Kode	Urusan/ Bidang Urusan/ Program/ Kegiatan/ Sub Kegiatan	Indikator Kinerja			Rencana Tahun 2023										Catatan Penting	Prakiraan Maju Rencana Tahun 2024				
		Capaian Program	Keluaran Sub Kegiatan	Hasil Kegiatan	Lokasi Output Kegiatan	Target Capaian Kinerja						Pagu Indikatif (Rp.)		Sumber Dana		Target Capaian Kinerja		Kebutuhan Dana/ Pagu Indikatif (Rp.)		
						Program		Keluaran Sub Kegiatan		Hasil Kegiatan		Sebelum	Sesudah			Sebelum	Sesudah		Tolok Ukur	Target
						Sebelum	Sesudah	Sebelum	Sesudah	Sebelum	Sesudah									
2.17.01.2.06.05	Penyediaan Barang Cetak dan Penggandaan	Persentase ketercapaian pelayanan umum dan kepegawaian Perangkat Daerah Persentase ketercapaian Perencanaan Evaluasi Kinerja OPD dan Keuangan Perangkat Daerah	Jumlah Paket Barang Cetak dan Penggandaan yang Disediakan	Peningkatan Omzet Usaha Mikro	Kab. Magelang, Semua Kecamatan, Semua Kelurahan	100 % 100 %	100 % 100 %	1 Paket	1 Paket	5 Persen	5 Persen	31,670,000	31,670,000	PENDAPATAN ASLI DAERAH (PAD)	Persentase ketercapaian pelayanan umum dan kepegawaian Perangkat Daerah Persentase ketercapaian Perencanaan Evaluasi Kinerja OPD dan Keuangan Perangkat Daerah	100 % 100 %	31,670,000			
2.17.01.2.06.09	Penyelenggaraan Rapat Koordinasi dan Konsultasi SKPD	Persentase ketercapaian pelayanan umum dan kepegawaian Perangkat Daerah Persentase ketercapaian Perencanaan Evaluasi Kinerja OPD dan Keuangan Perangkat Daerah	Jumlah Laporan Penyelenggaraan Rapat Koordinasi dan Konsultasi SKPD	Peningkatan Omzet Usaha Mikro	Kab. Magelang, Semua Kecamatan, Semua Kelurahan	100 % 100 %	100 % 100 %	70 Laporan	70 Laporan	5 Persen	5 Persen	250,000,000	200,000,000	PENDAPATAN ASLI DAERAH (PAD)	Persentase ketercapaian pelayanan umum dan kepegawaian Perangkat Daerah Persentase ketercapaian Perencanaan Evaluasi Kinerja OPD dan Keuangan Perangkat Daerah	100 % 100 %	250,000,000			
2.17.01.2.07	Pengadaan Barang Milik Daerah Penunjang Urusan Pemerintah Daerah											0	62,700,000		0					
2.17.01.2.07.06	Pengadaan Peralatan dan Mesin Lainnya		Jumlah Unit Peralatan dan Mesin Lainnya yang Disediakan		Kab. Magelang, Semua Kecamatan, Semua Kelurahan				8 Unit			0	62,700,000	PENDAPATAN ASLI DAERAH (PAD)			0			
2.17.01.2.08	Penyediaan Jasa Penunjang Urusan Pemerintahan Daerah											404,570,760	280,428,072		367,373,390					
2.17.01.2.08.01	Penyediaan Jasa Surat Menyurat	Persentase ketercapaian pelayanan umum dan kepegawaian Perangkat Daerah Persentase ketercapaian Perencanaan Evaluasi Kinerja OPD dan Keuangan Perangkat Daerah	Jumlah Laporan Penyediaan Jasa Surat Menyurat	Peningkatan Omzet Usaha Mikro	Kab. Magelang, Semua Kecamatan, Semua Kelurahan	100 % 100 %	100 % 100 %	1 Laporan	1 Laporan	5 Persen	5 Persen	5,496,760	5,496,760	PENDAPATAN ASLI DAERAH (PAD)	Persentase ketercapaian pelayanan umum dan kepegawaian Perangkat Daerah Persentase ketercapaian Perencanaan Evaluasi Kinerja OPD dan Keuangan Perangkat Daerah	100 % 100 %	5,499,390			

**Perubahan Program dan Kegiatan Perangkat Daerah
Kabupaten Magelang
Tahun 2023**

Unit Organisasi : 2.17.3.30.0.00.01.0000 DINAS PERDAGANGAN, KOPERASI, USAHA KECIL DAN MENENGAH
Sub Unit Organisasi : 2.17.3.30.0.00.01.0000 DINAS PERDAGANGAN, KOPERASI, USAHA KECIL DAN MENENGAH

Kode	Urusan/ Bidang Urusan/ Program/ Kegiatan/ Sub Kegiatan	Indikator Kinerja			Rencana Tahun 2023										Catatan Penting	Prakiraan Maju Rencana Tahun 2024				
		Capaian Program	Keluaran Sub Kegiatan	Hasil Kegiatan	Lokasi Output Kegiatan	Target Capaian Kinerja						Pagu Indikatif (Rp.)		Sumber Dana		Target Capaian Kinerja		Kebutuhan Dana/ Pagu Indikatif (Rp.)		
						Program		Keluaran Sub Kegiatan		Hasil Kegiatan		Sebelum	Sesudah			Sebelum	Sesudah		Tolok Ukur	Target
						Sebelum	Sesudah	Sebelum	Sesudah	Sebelum	Sesudah									
2.17.01.2.08.02	Penyediaan Jasa Komunikasi, Sumber Daya Air dan Listrik	Persentase ketercapaian pelayanan umum dan kepegawaian Perangkat Daerah Persentase ketercapaian Perencanaan Evaluasi Kinerja OPD dan Keuangan Perangkat Daerah	Jumlah Laporan Penyediaan Jasa Komunikasi, Sumber Daya Air dan Listrik yang Disediakan	Peningkatan Omzet Usaha Mikro	Kab. Magelang, Semua Kecamatan, Semua Kelurahan	100 % 100 %	100 % 100 %	12 Laporan	12 Laporan	5 Persen	5 Persen	399,074,000	274,931,312	PENDAPATAN ASLI DAERAH (PAD)	Persentase ketercapaian pelayanan umum dan kepegawaian Perangkat Daerah Persentase ketercapaian Perencanaan Evaluasi Kinerja OPD dan Keuangan Perangkat Daerah	100 % 100 %	361,874,000			
2.17.01.2.09	Pemeliharaan Barang Milik Daerah Penunjang Urusan Pemerintahan Daerah											454,377,606	604,377,606			454,384,606				
2.17.01.2.09.02	Penyediaan Jasa Pemeliharaan, Biaya Pemeliharaan, Pajak dan Perizinan Kendaraan Dinas Operasional atau Lapangan	Persentase ketercapaian pelayanan umum dan kepegawaian Perangkat Daerah Persentase ketercapaian Perencanaan Evaluasi Kinerja OPD dan Keuangan Perangkat Daerah	Jumlah Kendaraan Dinas Operasional atau Lapangan yang Dipelihara dan dibayarkan Pajak dan Perizinannya	Peningkatan Omzet Usaha Mikro	Kab. Magelang, Semua Kecamatan, Semua Kelurahan	100 % 100 %	100 % 100 %	46 Unit	46 Unit	5 Persen	5 Persen	393,510,606	393,510,606	PENDAPATAN ASLI DAERAH (PAD)	Persentase ketercapaian pelayanan umum dan kepegawaian Perangkat Daerah Persentase ketercapaian Perencanaan Evaluasi Kinerja OPD dan Keuangan Perangkat Daerah	100 % 100 %	393,510,606			
2.17.01.2.09.05	Pemeliharaan Mebel	Persentase ketercapaian pelayanan umum dan kepegawaian Perangkat Daerah Persentase ketercapaian Perencanaan Evaluasi Kinerja OPD dan Keuangan Perangkat Daerah	Jumlah Mebel yang Dipelihara	Peningkatan Omzet Usaha Mikro	Kab. Magelang, Semua Kecamatan, Semua Kelurahan	100 % 100 %	100 % 100 %	32 Unit	32 Unit	5 Persen	5 Persen	14,220,000	14,220,000	PENDAPATAN ASLI DAERAH (PAD)	Persentase ketercapaian pelayanan umum dan kepegawaian Perangkat Daerah Persentase ketercapaian Perencanaan Evaluasi Kinerja OPD dan Keuangan Perangkat Daerah	100 % 100 %	14,227,000			

**Perubahan Program dan Kegiatan Perangkat Daerah
Kabupaten Magelang
Tahun 2023**

Unit Organisasi : 2.17.3.30.0.00.01.0000 DINAS PERDAGANGAN, KOPERASI, USAHA KECIL DAN MENENGAH
Sub Unit Organisasi : 2.17.3.30.0.00.01.0000 DINAS PERDAGANGAN, KOPERASI, USAHA KECIL DAN MENENGAH

Kode	Urusan/ Bidang Urusan/ Program/ Kegiatan/ Sub Kegiatan	Indikator Kinerja			Rencana Tahun 2023										Catatan Penting	Prakiraan Maju Rencana Tahun 2024				
		Capaian Program	Keluaran Sub Kegiatan	Hasil Kegiatan	Lokasi Output Kegiatan	Target Capaian Kinerja						Pagu Indikatif (Rp.)		Sumber Dana		Target Capaian Kinerja		Kebutuhan Dana/ Pagu Indikatif (Rp.)		
						Program		Keluaran Sub Kegiatan		Hasil Kegiatan		Sebelum	Sesudah			Sebelum	Sesudah		Tolok Ukur	Target
						Sebelum	Sesudah	Sebelum	Sesudah	Sebelum	Sesudah									
2 17 01 2.09 06	Pemeliharaan Peralatan dan Mesin Lainnya	Persentase ketercapaian pelayanan umum dan kepegawaian Perangkat Daerah Persentase ketercapaian Perencanaan Evaluasi Kinerja OPD dan Keuangan Perangkat Daerah	Jumlah Peralatan dan Mesin Lainnya yang Dipelihara	Peningkatan Omzet Usaha Mikro	Kab. Magelang, Semua Kecamatan, Semua Kelurahan	100 % 100 %	100 % 100 %	50 Unit	50 Unit	5 Persen	5 Persen	46,647,000	46,647,000	PENDAPATAN ASLI DAERAH (PAD)	Persentase ketercapaian pelayanan umum dan kepegawaian Perangkat Daerah Persentase ketercapaian Perencanaan Evaluasi Kinerja OPD dan Keuangan Perangkat Daerah	100 % 100 %	46,647,000			
2 17 01 2.09 09	Pemeliharaan/Rehabilitasi Gedung Kantor dan Bangunan Lainnya	Persentase ketercapaian pelayanan umum dan kepegawaian Perangkat Daerah Persentase ketercapaian Perencanaan Evaluasi Kinerja OPD dan Keuangan Perangkat Daerah	Jumlah Gedung Kantor dan Bangunan Lainnya yang Dipelihara/Direhabilitasi	Peningkatan Omzet Usaha Mikro		100 % 100 %	100 % 100 %	1 Unit		5 Persen	5 Persen	0	150,000,000	PENDAPATAN ASLI DAERAH (PAD)	Persentase ketercapaian pelayanan umum dan kepegawaian Perangkat Daerah Persentase ketercapaian Perencanaan Evaluasi Kinerja OPD dan Keuangan Perangkat Daerah	100 % 100 %	0			
2 17 03	PROGRAM PENGAWASAN DAN PEMERIKSAAN KOPERASI											520,000,000	520,000,000		55,000,000					
2 17 03 2.01	Pemeriksaan dan Pengawasan Koperasi, Koperasi Simpan Pinjam/Unit Simpan Pinjam Koperasi yang Wilayah Keanggotaannya dalam Daerah Kabupaten/ Kota											520,000,000	520,000,000		55,000,000					
2 17 03 2.01 01	Pengawasan Kekuatan, Kesehatan, Kemandirian, Ketangguhan, serta Akuntabilitas Koperasi Kewenangan Kabupaten/Kota	Persentase koperasi yang meningkat kualitas pengelolaannya0	Jumlah Koperasi yang Telah Dilakukan Pengawasan Kekuatan, Kesehatan, Kemandirian, Ketangguhan, serta Akuntabilitas Koperasi Kewenangan Kabupaten/Kota	Presentase Koperasi Aktif	Kab. Magelang, Semua Kecamatan, Semua Kelurahan	30 %	30 %	75 Unit Usaha	75 Unit Usaha	80.7 Persen	80.7 Persen	520,000,000	520,000,000	PENDAPATAN ASLI DAERAH (PAD)	Persentase koperasi yang meningkat kualitas pengelolaannya0	30 %	55,000,000			
2 17 05	PROGRAM PENDIDIKAN DAN LATIHAN PERKOPERASIAN											199,200,000	199,200,000		199,200,000					
2 17 05 2.01	Pendidikan dan Latihan Perkoperasian Bagi Koperasi yang Wilayah Keanggotaan dalam Daerah Kabupaten/Kota											199,200,000	199,200,000		199,200,000					

**Perubahan Program dan Kegiatan Perangkat Daerah
Kabupaten Magelang
Tahun 2023**

Unit Organisasi : 2.17.3.30.0.00.01.0000 DINAS PERDAGANGAN, KOPERASI, USAHA KECIL DAN MENENGAH
Sub Unit Organisasi : 2.17.3.30.0.00.01.0000 DINAS PERDAGANGAN, KOPERASI, USAHA KECIL DAN MENENGAH

Kode	Urusan/ Bidang Urusan/ Program/ Kegiatan/ Sub Kegiatan	Indikator Kinerja			Rencana Tahun 2023										Catatan Penting	Prakiraan Maju Rencana Tahun 2024		
		Capaian Program	Keluaran Sub Kegiatan	Hasil Kegiatan	Lokasi Output Kegiatan	Target Capaian Kinerja						Pagu Indikatif (Rp.)		Sumber Dana		Target Capaian Kinerja		Kebutuhan Dana/ Pagu Indikatif (Rp.)
						Program		Keluaran Sub Kegiatan		Hasil Kegiatan		Sebelum	Sesudah			Tolok Ukur	Target	
						Sebelum	Sesudah	Sebelum	Sesudah	Sebelum	Sesudah							
2 17 05 2.01 01	Peningkatan Pemahaman dan Pengetahuan Perkoperasian serta Kapasitas dan Kompetensi SDM Koperasi	Persentase pengelola koperasi yang meningkat kapasitasnya	Jumlah SDM yang Memahami Pengetahuan Perkoperasian	Persentase koperasi aktif	Kab. Magelang, Semua Kecamatan, Semua Kelurahan	55 %	55 %	75 Orang	75 Orang	80.7 Persen	80.7 Persen	199,200,000	199,200,000	PENDAPATAN ASLI DAERAH (PAD)	Persentase pengelola koperasi yang meningkat kapasitasnya	55 %	199,200,000	
2 17 06	PROGRAM PEMBERDAYAAN DAN PERLINDUNGAN KOPERASI											30,000,000	30,000,000		30,000,000			
2 17 06 2.01	Pemberdayaan dan Perlindungan Koperasi yang Keanggotaannya dalam Daerah Kabupaten/Kota											30,000,000	30,000,000		30,000,000			
2 17 06 2.01 01	Pemberdayaan Peningkatan Produktivitas, Nilai Tambah, Akses Pasar, Akses Pembiayaan, Penguatan Kelembagaan, Penataan Manajemen, Standarisasi, dan Restrukturisasi Usaha Koperasi Kewenangan Kabupaten/Kota	Persentase peningkatan kerjasama antar koperasi dan lembaga lain	Jumlah Unit Usaha yang Produktif, Bernilai Tambah, Memiliki Akses Pasar, Akses Pembiayaan, Penguatan Kelembagaan, Penataan Manajemen, Standarisasi, dan Restrukturisasi Usaha Koperasi Kewenangan Kabupaten/Kota	Persentase koperasi aktif	Kab. Magelang, Semua Kecamatan, Semua Kelurahan	15 %	15 %	35 Unit Usaha	35 Unit Usaha	80.7 Persen	80.7 Persen	30,000,000	30,000,000	PENDAPATAN ASLI DAERAH (PAD)	Persentase peningkatan kerjasama antar koperasi dan lembaga lain	15 %	30,000,000	
2 17 07	PROGRAM PEMBERDAYAAN USAHA MENENGAH, USAHA KECIL, DAN USAHA MIKRO (UMKM)											1,148,570,000	1,148,570,000		595,000,000			
2 17 07 2.01	Pemberdayaan Usaha Mikro yang Dilakukan Melalui Pendataan, Kemitraan, Kemudahan Perizinan, Penguatan Kelembagaan dan Koordinasi dengan Para Pemangku Kepentingan											1,148,570,000	1,148,570,000		595,000,000			
2 17 07 2.01 01	Pendataan Potensi dan Pengembangan Usaha Mikro	Persentase peningkatan kapasitas usaha mikro	Jumlah Data Potensi dan Pengembangan Usaha Mikro	Peningkatan Omzet Usaha Mikro	Kab. Magelang, Semua Kecamatan, Semua Kelurahan	5 %	5 %	1 Dokumen	1 Dokumen	5 Persen	5 Persen	10,000,000	10,000,000	PENDAPATAN ASLI DAERAH (PAD)	Persentase peningkatan kapasitas usaha mikro	5 %	10,000,000	
2 17 07 2.01 03	Fasilitasi Kemudahan Perizinan Usaha Mikro	Persentase peningkatan kapasitas usaha mikro	Jumlah Usaha Mikro yang Telah Mendapatkan Perizinan	Peningkatan Omzet Usaha Mikro	Kab. Magelang, Semua Kecamatan, Semua Kelurahan	5 %	5 %	135 Unit Usaha	135 Unit Usaha	5 Persen	5 Persen	150,000,000	150,000,000	PENDAPATAN ASLI DAERAH (PAD)	Persentase peningkatan kapasitas usaha mikro	5 %	50,000,000	
2 17 07 2.01 04	Pemberdayaan Kelembagaan Potensi dan Pengembangan Usaha Mikro	Persentase peningkatan kapasitas usaha mikro	Jumlah Unit Usaha yang Telah Menerima Pembinaan dan Pendampingan Terhadap Usaha Mikro	Peningkatan Omzet Usaha Mikro	Kab. Magelang, Semua Kecamatan, Semua Kelurahan	5 %	5 %	115 Unit Usaha	115 Unit Usaha	5 Persen	5 Persen	0	0	PENDAPATAN ASLI DAERAH (PAD)	Persentase peningkatan kapasitas usaha mikro	5 %	205,000,000	

**Perubahan Program dan Kegiatan Perangkat Daerah
Kabupaten Magelang
Tahun 2023**

Unit Organisasi : 2.17.3.30.0.00.01.0000 DINAS PERDAGANGAN, KOPERASI, USAHA KECIL DAN MENENGAH
Sub Unit Organisasi : 2.17.3.30.0.00.01.0000 DINAS PERDAGANGAN, KOPERASI, USAHA KECIL DAN MENENGAH

Kode	Urusan/ Bidang/ Urusan/ Program/ Kegiatan/ Sub Kegiatan	Indikator Kinerja			Rencana Tahun 2023										Catatan Penting	Prakiraan Maju Rencana Tahun 2024		
		Capaian Program	Keluaran Sub Kegiatan	Hasil Kegiatan	Lokasi Output Kegiatan	Target Capaian Kinerja						Pagu Indikatif (Rp.)		Sumber Dana		Target Capaian Kinerja		Kebutuhan Dana/ Pagu Indikatif (Rp.)
						Program		Keluaran Sub Kegiatan		Hasil Kegiatan		Sebelum	Sesudah			Tolok Ukur	Target	
						Sebelum	Sesudah	Sebelum	Sesudah	Sebelum	Sesudah							
2.17.07.2.01.06	Peningkatan Pemahaman dan Pengetahuan Usaha Mikro serta Kapasitas dan Kompetensi SDM Usaha Mikro dan Kewirausahaan	Persentase peningkatan kapasitas usaha mikro	Jumlah SDM yang Memahami Pengetahuan Usaha Mikro dan Kewirausahaan	Peningkatan Omzet Usaha Mikro	Kab. Magelang, Semua Kecamatan, Semua Kelurahan	5 %	5 %	295 Orang	295 Orang	5 Persen	5 Persen	988,570,000	988,570,000	PENDAPATAN ASLI DAERAH (PAD)	Persentase peningkatan kapasitas usaha mikro	5 %	330,000,000	
3	URUSAN PEMERINTAHAN PILIHAN																	
3.30	URUSAN PEMERINTAHAN BIDANG PERDAGANGAN																	
3.30.02	PROGRAM PERIZINAN DAN PENDAFTARAN PERUSAHAAN																	
3.30.02.2.06	Pengendalian Fasilitas Penyimpanan Bahan Berbahaya dan Pengawasan Distribusi, Pengemasan dan Pelabelan Bahan Berbahaya di Tingkat Daerah Kabupaten/ Kota																	
3.30.02.2.06.03	Pengawasan Distribusi, Pengemasan dan Pelabelan Bahan Berbahaya Terhadap Pengguna Akhir Bahan Berbahaya (PA-B2) maupun Produsen B2 (P-B2)	Persentase Fasilitas Pemenuhan Komitmen Perizinan	Jumlah Laporan Hasil Pengawasan Distribusi, Pengemasan dan Pelabelan Bahan Berbahaya Terhadap Distributor B2, Pengguna Akhir Bahan Berbahaya (PA-B2) maupun Produsen B2 (P-B2)	Persentase pertumbuhan ekspor non migas	Kab. Magelang, Semua Kecamatan, Semua Kelurahan	50 %	50 %	4 Laporan	4 Laporan	1 Persen	1 Persen	5,000,000	5,000,000	PENDAPATAN ASLI DAERAH (PAD)	Persentase Fasilitas Pemenuhan Komitmen Perizinan	50 %	5,000,000	
3.30.03	PROGRAM PENINGKATAN SARANA DISTRIBUSI PERDAGANGAN																	
3.30.03.2.01	Pembangunan dan Pengelolaan Sarana Distribusi Perdagangan																	
3.30.03.2.01.01	Penyediaan Sarana Distribusi Perdagangan	Persentase sarana distribusi perdagangan dalam kondisi baik	Jumlah Sarana Distribusi Perdagangan	Persentase pertumbuhan ekspor non migas	Kab. Magelang, Semua Kecamatan, Semua Kelurahan	86 %	86 %	17 Unit	17 Unit	1 Persen	1 Persen	5,814,320,322	3,017,374,333	PENDAPATAN ASLI DAERAH (PAD)	Persentase sarana distribusi perdagangan dalam kondisi baik	86 %	1,883,907,202	
3.30.03.2.01.02	Fasilitasi Pengelolaan Sarana Distribusi Perdagangan	Persentase sarana distribusi perdagangan dalam kondisi baik	Jumlah Fasilitas Pengelolaan Sarana Distribusi Perdagangan	Persentase pertumbuhan ekspor non migas	Kab. Magelang, Semua Kecamatan, Semua Kelurahan	86 %	86 %	17 Unit	17 Unit	1 Persen	1 Persen	970,289,712	970,289,712	PENDAPATAN ASLI DAERAH (PAD)	Persentase sarana distribusi perdagangan dalam kondisi baik	86 %	878,513,000	
3.30.03.2.02	Pembinaan Terhadap Pengelola Sarana Distribusi Perdagangan Masyarakat di Wilayah Kerjanya																	
3.30.03.2.02.01	Pembinaan dan Pengendalian Pengelola Sarana Distribusi Perdagangan	Persentase sarana distribusi perdagangan dalam kondisi baik	Jumlah Dokumen Hasil Pembinaan dan Pengendalian kepada Pengelola Sarana Distribusi Perdagangan	Persentase pertumbuhan ekspor non migas	Kab. Magelang, Semua Kecamatan, Semua Kelurahan	86 %	86 %	17 Dokumen	17 Dokumen	1 Persen	1 Persen	175,000,000	197,400,000	PENDAPATAN ASLI DAERAH (PAD)	Persentase sarana distribusi perdagangan dalam kondisi baik	86 %	175,000,000	

**Perubahan Program dan Kegiatan Perangkat Daerah
Kabupaten Magelang
Tahun 2023**

Unit Organisasi : 2.17.3.30.0.00.01.0000 DINAS PERDAGANGAN, KOPERASI, USAHA KECIL DAN MENENGAH
Sub Unit Organisasi : 2.17.3.30.0.00.01.0000 DINAS PERDAGANGAN, KOPERASI, USAHA KECIL DAN MENENGAH

Kode	Urusan/ Bidang Urusan/ Program/ Kegiatan/ Sub Kegiatan	Indikator Kinerja			Rencana Tahun 2023										Catatan Penting	Prakiraan Maju Rencana Tahun 2024		
		Capaian Program	Keluaran Sub Kegiatan	Hasil Kegiatan	Lokasi Output Kegiatan	Target Capaian Kinerja						Pagu Indikatif (Rp.)		Sumber Dana		Target Capaian Kinerja		Kebutuhan Dana/ Pagu Indikatif (Rp.)
						Program		Keluaran Sub Kegiatan		Hasil Kegiatan		Sebelum	Sesudah			Tolok Ukur	Target	
						Sebelum	Sesudah	Sebelum	Sesudah	Sebelum	Sesudah							
3 30 03 2.02 02	Pemberdayaan Pengelola Sarana Distribusi Perdagangan	Persentase sarana distribusi perdagangan dalam kondisi baik	Jumlah Dokumen Hasil Pembinaan dan Pengendalian kepada Pengelola Sarana Distribusi Perdagangan	Persentase pertumbuhan ekspor non migas	Kab. Magelang, Semua Kecamatan, Semua Kelurahan	86 %	86 %	12 Dokumen	12 Dokumen	1 Persen	1 Persen	3,284,377,880	3,286,577,880	PENDAPATAN ASLI DAERAH (PAD)	Persentase sarana distribusi perdagangan dalam kondisi baik	86 %	2,651,051,000	
3 30 04	PROGRAM STABILISASI HARGA BARANG KEBUTUHAN POKOK DAN BARANG PENTING											1,158,000,000	1,158,000,000		125,000,000			
3 30 04 2.02	Pengendalian Harga, dan Stok Barang Kebutuhan Pokok dan Barang Penting di Tingkat Pasar Kabupaten/Kota											1,143,000,000	1,143,000,000		110,000,000			
3 30 04 2.02 01	Pemantauan Harga dan Stok Barang Kebutuhan Pokok dan Barang Penting pada Pelaku Usaha Distribusi Barang dalam 1 (Satu) Kabupaten/Kota	Koefisien Variasi Harga	Jumlah Laporan Pemantauan Harga dan Stok Barang Kebutuhan Pokok dan Barang Penting pada Pelaku Usaha Distribusi Barang dalam 1 (Satu) Kabupaten/Kota	Persentase pertumbuhan ekspor non migas	Kab. Magelang, Semua Kecamatan, Semua Kelurahan	30 %	30 %	12 Laporan	12 Laporan	1 Persen	1 Persen	10,000,000	10,000,000	PENDAPATAN ASLI DAERAH (PAD)	Koefisien Variasi Harga	30 %	10,000,000	
3 30 04 2.02 02	Pemantauan Harga dan Stok Barang Kebutuhan Pokok dan Barang Penting pada Pasar Rakyat yang Terintegrasi dalam Sistem Informasi Perdagangan	Koefisien Variasi Harga	Jumlah Laporan Pemantauan Harga dan Stok Barang Kebutuhan Pokok dan Barang Penting pada Pasar Rakyat yang Terintegrasi dalam Sistem Informasi Perdagangan	Persentase pertumbuhan ekspor non migas	Kab. Magelang, Semua Kecamatan, Semua Kelurahan	30 %	30 %	280 Laporan	280 Laporan	1 Persen	1 Persen	83,000,000	83,000,000	PENDAPATAN ASLI DAERAH (PAD)	Koefisien Variasi Harga	30 %	50,000,000	
3 30 04 2.02 03	Pelaksanaan Operasi Pasar Reguler dan Pasar Khusus yang Berdampak dalam 1 (Satu) Kabupaten/Kota	Koefisien Variasi Harga	Jumlah Laporan Pelaksanaan Operasi Pasar Reguler dan Pasar Khusus yang Berdampak dalam 1 (Satu) Kabupaten/Kota	Persentase pertumbuhan ekspor non migas	Kab. Magelang, Semua Kecamatan, Semua Kelurahan	30 %	30 %	5 Laporan	5 Laporan	1 Persen	1 Persen	1,050,000,000	1,050,000,000	PENDAPATAN ASLI DAERAH (PAD)	Koefisien Variasi Harga	30 %	50,000,000	
3 30 04 2.03	Pengawasan Pupuk dan Pestisida Bersubsidi di Tingkat Daerah Kabupaten/Kota											15,000,000	15,000,000		15,000,000			
3 30 04 2.03 01	Pemeriksaan Kelengkapan Legalitas Dokumen Perizinan	Koefisien Variasi Harga	Jumlah Dokumen Kelengkapan Legalitas Dokumen Perizinan	Persentase pertumbuhan ekspor non migas	Kab. Magelang, Semua Kecamatan, Semua Kelurahan	30 %	30 %	96 Dokumen	96 Dokumen	1 Persen	1 Persen	7,500,000	7,500,000	PENDAPATAN ASLI DAERAH (PAD)	Koefisien Variasi Harga	30 %	7,500,000	
3 30 04 2.03 02	Pengawasan Pengadaan Pupuk dan Pestisida Bersubsidi	Koefisien Variasi Harga	Jumlah Laporan Pengawasan Pengadaan Pupuk dan Pestisida Bersubsidi	Persentase pertumbuhan ekspor non migas	Kab. Magelang, Semua Kecamatan, Semua Kelurahan	30 %	30 %	24 Laporan	24 Laporan	1 Persen	1 Persen	7,500,000	7,500,000	PENDAPATAN ASLI DAERAH (PAD)	Koefisien Variasi Harga	30 %	7,500,000	
3 30 05	PROGRAM PENGEMBANGAN EKSPOR											1,060,130,000	1,060,130,000		10,000,000			

**Perubahan Program dan Kegiatan Perangkat Daerah
Kabupaten Magelang
Tahun 2023**

Unit Organisasi : 2.17.3.30.0.00.01.0000 DINAS PERDAGANGAN, KOPERASI, USAHA KECIL DAN MENENGAH
Sub Unit Organisasi : 2.17.3.30.0.00.01.0000 DINAS PERDAGANGAN, KOPERASI, USAHA KECIL DAN MENENGAH

Kode	Urusan/ Bidang Urusan/ Program/ Kegiatan/ Sub Kegiatan	Indikator Kinerja			Rencana Tahun 2023								Catatan Penting	Prakiraan Maju Rencana Tahun 2024					
		Capaian Program	Keluaran Sub Kegiatan	Hasil Kegiatan	Lokasi Output Kegiatan	Target Capaian Kinerja						Pagu Indikatif (Rp.)		Sumber Dana	Target Capaian Kinerja		Kebutuhan Dana/ Pagu Indikatif (Rp.)		
						Program		Keluaran Sub Kegiatan		Hasil Kegiatan		Sebelum			Sesudah	Tolok Ukur		Target	
						Sebelum	Sesudah	Sebelum	Sesudah	Sebelum	Sesudah								
3 30 05 2.01	Penyelenggaraan Promosi Dagang Melalui Pameran Dagang dan Misi Dagang bagi Produk Ekspor Unggulan yang Terdapat pada 1 (Satu) Daerah Kabupaten/Kota													1,060,130,000	1,060,130,000				10,000,000
3 30 05 2.01 01	Pembinaan dan Pengembangan Usaha Produk Ekspor Unggulan Kabupaten/Kota	Peningkatan Pertumbuhan Ekspor Non Migas	Jumlah Pelaku Usaha Produk Ekspor Unggulan yang Dibina	Persentase Pertumbuhan Ekspor Non Migas	Kab. Magelang, Semua Kecamatan, Semua Kelurahan	1 %	1 %	31 Pelaku Usaha	31 Pelaku Usaha	1 Persen	1 Persen	1,060,130,000	1,060,130,000	PENDAPATAN ASLI DAERAH (PAD)	Peningkatan Pertumbuhan Ekspor Non Migas	1 %	10,000,000		
3 30 06	PROGRAM STANDARDISASI DAN PERLINDUNGAN KONSUMEN													700,000,000	652,800,000				240,000,000
3 30 06 2.01	Pelaksanaan Metrologi Legal, Berupa Tera, Tera Ulang, dan Pengawasan													700,000,000	652,800,000				240,000,000
3 30 06 2.01 01	Pelaksanaan Metrologi Legal, Berupa Tera, Tera Ulang	Persentase UTTP yang bertanda tera sah	Jumlah Alat Ukur, Alat Takar, Alat Timbang, dan Alat Perlengkapan Ditera Ulang	Persentase pertumbuhan ekspor non migas	Kab. Magelang, Semua Kecamatan, Semua Kelurahan	50 %	50 %	5000 Unit	5000 Unit	1 Persen	1 Persen	400,000,000	341,030,000	PENDAPATAN ASLI DAERAH (PAD)	Persentase UTTP yang bertanda tera sah	50 %	200,000,000		
3 30 06 2.01 02	Pengawasan/Penyuluhan Metrologi Legal	Persentase UTTP yang bertanda tera sah	Jumlah Pelaku Usaha di Bidang Metrologi Legal yang Dibina	Persentase pertumbuhan ekspor non migas	Kab. Magelang, Semua Kecamatan, Semua Kelurahan	50 %	50 %	1500 Orang	1500 Orang	1 Persen	1 Persen	300,000,000	311,770,000	PENDAPATAN ASLI DAERAH (PAD)	Persentase UTTP yang bertanda tera sah	50 %	40,000,000		
TOTAL												24,407,192,805	21,407,477,628				15,460,212,893		

**Perubahan Program dan Kegiatan Perangkat Daerah
Kabupaten Magelang
Tahun 2023**

Unit Organisasi : 2.18.0.00.0.00.01.0000 DINAS PENANAMAN MODAL DAN PELAYANAN TERPADU SATU PINTU
Sub Unit Organisasi : 2.18.0.00.0.00.01.0000 DINAS PENANAMAN MODAL DAN PELAYANAN TERPADU SATU PINTU

Kode	Urusan/ Bidang Urusan/ Program/ Kegiatan/ Sub Kegiatan	Indikator Kinerja			Rencana Tahun 2023								Catatan Penting	Prakiraan Maju Rencana Tahun 2024						
		Capaian Program	Keluaran Sub Kegiatan	Hasil Kegiatan	Lokasi Output Kegiatan	Target Capaian Kinerja						Pagu Indikatif (Rp.)		Sumber Dana	Target Capaian Kinerja		Kebutuhan Dana/ Pagu Indikatif (Rp.)			
						Program		Keluaran Sub Kegiatan		Hasil Kegiatan		Sebelum			Sesudah	Sebelum		Sesudah	Tolok Ukur	Target
						Sebelum	Sesudah	Sebelum	Sesudah	Sebelum	Sesudah									
2		URUSAN PEMERINTAHAN WAJIB YANG TIDAK BERKAITAN DENGAN PELAYANAN DASAR																		
2	18	URUSAN PEMERINTAHAN BIDANG PENANAMAN MODAL												8,020,466,448	9,229,115,007		4,681,026,799			
2	18	01	PROGRAM PENUNJANG URUSAN PEMERINTAHAN DAERAH KABUPATEN/KOTA												7,243,424,448	8,262,499,007		4,194,899,320		
2	18	01	2.01	Perencanaan, Penganggaran, dan Evaluasi Kinerja Perangkat Daerah												13,181,000	13,181,000		20,000,000	
2	18	01	2.01	01	Penyusunan Dokumen Perencanaan Perangkat Daerah	Persentase ketercapaian pelayanan umum dan kepegawaian perangkat daerah Persentase ketercapaian perencanaan, evaluasi kinerja OPD dan Keuangan perangkat daerah	Jumlah Dokumen Perencanaan Perangkat Daerah	Nilai Investasi PMA	100 % 100 %	100 % 100 %	2 Dokumen	2 Dokumen	6961882628 6 Rupiah	6961882628 6 Rupiah	4,860,000	4,860,000	Dana Transfer Umum-Dana Alokasi Umum	Persentase ketercapaian pelayanan umum dan kepegawaian perangkat daerah Persentase ketercapaian perencanaan, evaluasi kinerja OPD dan Keuangan perangkat daerah	100 % 100 %	5,000,000
2	18	01	2.01	06	Koordinasi dan Penyusunan Laporan Capaian Kinerja dan Ikhtisar Realisasi Kinerja SKPD	Persentase ketercapaian pelayanan umum dan kepegawaian perangkat daerah Persentase ketercapaian perencanaan, evaluasi kinerja OPD dan Keuangan perangkat daerah	Jumlah Laporan Capaian Kinerja dan Ikhtisar Realisasi Kinerja SKPD dan Laporan Hasil Koordinasi Penyusunan Laporan Capaian Kinerja dan Ikhtisar Realisasi Kinerja SKPD	Nilai Investasi PMA	100 % 100 %	100 % 100 %	6 Laporan	6 Laporan	6961882628 6 Rupiah	6961882628 6 Rupiah	3,321,000	3,321,000	Dana Transfer Umum-Dana Alokasi Umum	Persentase ketercapaian pelayanan umum dan kepegawaian perangkat daerah Persentase ketercapaian perencanaan, evaluasi kinerja OPD dan Keuangan perangkat daerah	100 % 100 %	10,000,000
2	18	01	2.01	07	Evaluasi Kinerja Perangkat Daerah	Persentase ketercapaian pelayanan umum dan kepegawaian perangkat daerah Persentase ketercapaian perencanaan, evaluasi kinerja OPD dan Keuangan perangkat daerah	Jumlah Laporan Evaluasi Kinerja Perangkat Daerah	Nilai Investasi PMA	100 % 100 %	100 % 100 %	20 Laporan	20 Laporan	6961882628 6 Rupiah	6961882628 6 Rupiah	5,000,000	5,000,000	Dana Transfer Umum-Dana Alokasi Umum	Persentase ketercapaian pelayanan umum dan kepegawaian perangkat daerah Persentase ketercapaian perencanaan, evaluasi kinerja OPD dan Keuangan perangkat daerah	100 % 100 %	5,000,000
2	18	01	2.02	Administrasi Keuangan Perangkat Daerah												2,778,356,857	2,728,356,857		3,026,819,153	

**Perubahan Program dan Kegiatan Perangkat Daerah
Kabupaten Magelang
Tahun 2023**

Unit Organisasi : 2.18.0.00.0.00.01.0000 DINAS PENANAMAN MODAL DAN PELAYANAN TERPADU SATU PINTU
Sub Unit Organisasi : 2.18.0.00.0.00.01.0000 DINAS PENANAMAN MODAL DAN PELAYANAN TERPADU SATU PINTU

Kode	Urusan/ Bidang Kegiatan/ Sub Kegiatan	Indikator Kinerja			Rencana Tahun 2023										Catatan Penting	Prakiraan Maju Rencana Tahun 2024				
		Capaian Program	Keluaran Sub Kegiatan	Hasil Kegiatan	Lokasi Output Kegiatan	Target Capaian Kinerja						Pagu Indikatif (Rp.)		Sumber Dana		Target Capaian Kinerja		Kebutuhan Dana/ Pagu Indikatif (Rp.)		
						Program		Keluaran Sub Kegiatan		Hasil Kegiatan		Sebelum	Sesudah			Sebelum	Sesudah		Tolok Ukur	Target
						Sebelum	Sesudah	Sebelum	Sesudah	Sebelum	Sesudah									
2.18.01.2.02.01	Penyediaan Gaji dan Tunjangan ASN	Persentase ketercapaian pelayanan umum dan kepegawaian perangkat daerah Persentase ketercapaian perencanaan, evaluasi kinerja OPD dan Keuangan perangkat daerah	Jumlah Orang yang Menerima Gaji dan Tunjangan ASN	Nilai Investasi PMA		100 % 100 %	100 % 100 %	27 Orang/bulan	27 Orang/bulan	69618826286 Rupiah	69618826286 Rupiah	2,713,476,266	2,663,476,266	Dana Transfer Umum-Dana Alokasi Umum	Persentase ketercapaian pelayanan umum dan kepegawaian perangkat daerah Persentase ketercapaian perencanaan, evaluasi kinerja OPD dan Keuangan perangkat daerah	100 % 100 %	2,956,819,153			
2.18.01.2.02.02	Penyediaan Administrasi Pelaksanaan Tugas ASN	Persentase ketercapaian pelayanan umum dan kepegawaian perangkat daerah Persentase ketercapaian perencanaan, evaluasi kinerja OPD dan Keuangan perangkat daerah	Jumlah Dokumen Hasil Penyediaan Administrasi Pelaksanaan Tugas ASN	Nilai Investasi PMA		100 % 100 %	100 % 100 %	13 Dokumen	13 Dokumen	69618826286 Rupiah	69618826286 Rupiah	64,880,591	64,880,591	Dana Transfer Umum-Dana Alokasi Umum	Persentase ketercapaian pelayanan umum dan kepegawaian perangkat daerah Persentase ketercapaian perencanaan, evaluasi kinerja OPD dan Keuangan perangkat daerah	100 % 100 %	70,000,000			
2.18.01.2.06	Administrasi Umum Perangkat Daerah											94,238,000	285,249,948			93,000,000				
2.18.01.2.06.09	Penyelenggaraan Rapat Koordinasi dan Konsultasi SKPD	Persentase ketercapaian pelayanan umum dan kepegawaian perangkat daerah Persentase ketercapaian perencanaan, evaluasi kinerja OPD dan Keuangan perangkat daerah	Jumlah Laporan Penyelenggaraan Rapat Koordinasi dan Konsultasi SKPD	Nilai Investasi PMA		100 % 100 %	100 % 100 %	25 Laporan	25 Laporan	69618826286 Rupiah	69618826286 Rupiah	87,560,000	278,571,948	Dana Transfer Umum-Dana Alokasi Umum	Persentase ketercapaian pelayanan umum dan kepegawaian perangkat daerah Persentase ketercapaian perencanaan, evaluasi kinerja OPD dan Keuangan perangkat daerah	100 % 100 %	80,000,000			

**Perubahan Program dan Kegiatan Perangkat Daerah
Kabupaten Magelang
Tahun 2023**

Unit Organisasi : 2.18.0.00.0.00.01.0000 DINAS PENANAMAN MODAL DAN PELAYANAN TERPADU SATU PINTU
Sub Unit Organisasi : 2.18.0.00.0.00.01.0000 DINAS PENANAMAN MODAL DAN PELAYANAN TERPADU SATU PINTU

Kode	Urusan/ Bidang Urusan/ Program/ Kegiatan/ Sub Kegiatan	Indikator Kinerja			Rencana Tahun 2023										Catatan Penting	Prakiraan Maju Rencana Tahun 2024				
		Capaian Program	Keluaran Sub Kegiatan	Hasil Kegiatan	Lokasi Output Kegiatan	Target Capaian Kinerja						Pagu Indikatif (Rp.)		Sumber Dana		Target Capaian Kinerja		Kebutuhan Dana/ Pagu Indikatif (Rp.)		
						Program		Keluaran Sub Kegiatan		Hasil Kegiatan		Sebelum	Sesudah			Sebelum	Sesudah		Tolok Ukur	Target
						Sebelum	Sesudah	Sebelum	Sesudah	Sebelum	Sesudah									
2 18 01 2.06 10	Penatausahaan Arsip Dinamis pada SKPD	Persentase ketercapaian pelayanan umum dan kepegawaian perangkat daerah Persentase ketercapaian perencanaan, evaluasi kinerja OPD dan Keuangan perangkat daerah	Jumlah Dokumen Penatausahaan Arsip Dinamis pada SKPD	Nilai Investasi PMA		100 % 100 %	100 % 100 %	2000 Doku men	2000 Doku men	6961882628 6 Rupiah	6961882628 6 Rupiah	6,678,000	6,678,000	Dana Transfer Umum-Dana Alokasi Umum	Persentase ketercapaian pelayanan umum dan kepegawaian perangkat daerah Persentase ketercapaian perencanaan, evaluasi kinerja OPD dan Keuangan perangkat daerah	100 % 100 %	13,000,000			
2 18 01 2.07	Pengadaan Barang Milik Daerah Penunjang Urusan Pemerintah Daerah										0	266,010,000			633,080,167					
2 18 01 2.07 06	Pengadaan Peralatan dan Mesin Lainnya		Jumlah Unit Peralatan dan Mesin Lainnya yang Disediakan	Kab. Magelang, Semua Kecamatan, Semua Kelurahan				20 Unit				0	266,010,000	Dana Transfer Umum-Dana Alokasi Umum			633,080,167			
2 18 01 2.08	Penyediaan Jasa Penunjang Urusan Pemerintahan Daerah										250,826,000	209,162,423			117,000,000					
2 18 01 2.08 01	Penyediaan Jasa Surat Menyurat	Persentase ketercapaian pelayanan umum dan kepegawaian perangkat daerah Persentase ketercapaian perencanaan, evaluasi kinerja OPD dan Keuangan perangkat daerah	Jumlah Laporan Penyediaan Jasa Surat Menyurat	Nilai Investasi PMA		100 % 100 %	100 % 100 %	12 Laporan	12 Laporan	6961882628 6 Rupiah	6961882628 6 Rupiah	40,814,000	40,862,423	Dana Transfer Umum-Dana Alokasi Umum	Persentase ketercapaian pelayanan umum dan kepegawaian perangkat daerah Persentase ketercapaian perencanaan, evaluasi kinerja OPD dan Keuangan perangkat daerah	100 % 100 %	42,000,000			
2 18 01 2.08 02	Penyediaan Jasa Komunikasi, Sumber Daya Air dan Listrik	Persentase ketercapaian pelayanan umum dan kepegawaian perangkat daerah Persentase ketercapaian perencanaan, evaluasi kinerja OPD dan Keuangan perangkat daerah	Jumlah Laporan Penyediaan Jasa Komunikasi, Sumber Daya Air dan Listrik yang Disediakan	Nilai Investasi PMA		100 % 100 %	100 % 100 %	72 Laporan	72 Laporan	6961882628 6 Rupiah	6961882628 6 Rupiah	210,012,000	168,300,000	Dana Transfer Umum-Dana Alokasi Umum	Persentase ketercapaian pelayanan umum dan kepegawaian perangkat daerah Persentase ketercapaian perencanaan, evaluasi kinerja OPD dan Keuangan perangkat daerah	100 % 100 %	75,000,000			

**Perubahan Program dan Kegiatan Perangkat Daerah
Kabupaten Magelang
Tahun 2023**

Unit Organisasi : 2.18.0.00.0.00.01.0000 DINAS PENANAMAN MODAL DAN PELAYANAN TERPADU SATU PINTU

Sub Unit Organisasi : 2.18.0.00.0.00.01.0000 DINAS PENANAMAN MODAL DAN PELAYANAN TERPADU SATU PINTU

Kode	Urusan/ Bidang Urusan/ Program/ Kegiatan/ Sub Kegiatan	Indikator Kinerja			Rencana Tahun 2023								Catatan Penting	Prakiraan Maju Rencana Tahun 2024			
		Capaian Program	Keluaran Sub Kegiatan	Hasil Kegiatan	Lokasi Output Kegiatan	Target Capaian Kinerja				Pagu Indikatif (Rp.)		Sumber Dana		Target Capaian Kinerja		Kebutuhan Dana/ Pagu Indikatif (Rp.)	
						Program		Keluaran Sub Kegiatan	Hasil Kegiatan		Sebelum			Sesudah	Tolok Ukur		Target
						Sebelum	Sesudah		Sebelum	Sesudah							
2 18 01 2.09	Pemeliharaan Barang Milik Daerah Penunjang Urusan Pemerintahan Daerah											4,106,822,591	4,760,538,779			305,000,000	
2 18 01 2.09 02	Pemeliharaan, Biaya Pemeliharaan, Pajak dan Perizinan Kendaraan Dinas Operasional atau Lapangan	Persentase ketercapaian pelayanan umum dan kepegawaian perangkat daerah Persentase ketercapaian perencanaan, evaluasi kinerja OPD dan Keuangan perangkat daerah	Jumlah Kendaraan Dinas Operasional atau Lapangan yang Dipelihara dan dibayarkan Pajak dan Perizinnannya	Nilai Investasi PMA	100 % 100 %	100 % 100 %	14 Unit	14 Unit	6961882628 6 Rupiah	6961882628 6 Rupiah	183,078,591	157,040,000	Dana Transfer Umum-Dana Alokasi Umum	Persentase ketercapaian pelayanan umum dan kepegawaian perangkat daerah Persentase ketercapaian perencanaan, evaluasi kinerja OPD dan Keuangan perangkat daerah	100 % 100 %	125,000,000	
2 18 01 2.09 05	Pemeliharaan Mebel	Persentase ketercapaian pelayanan umum dan kepegawaian perangkat daerah Persentase ketercapaian perencanaan, evaluasi kinerja OPD dan Keuangan perangkat daerah	Jumlah Mebel yang Dipelihara	Nilai Investasi PMA	100 % 100 %	100 % 100 %	16 Unit	16 Unit	6961882628 6 Rupiah	6961882628 6 Rupiah	10,500,000	30,500,000	Dana Transfer Umum-Dana Alokasi Umum	Persentase ketercapaian pelayanan umum dan kepegawaian perangkat daerah Persentase ketercapaian perencanaan, evaluasi kinerja OPD dan Keuangan perangkat daerah	100 % 100 %	12,000,000	
2 18 01 2.09 06	Pemeliharaan Peralatan dan Mesin Lainnya	Persentase ketercapaian pelayanan umum dan kepegawaian perangkat daerah Persentase ketercapaian perencanaan, evaluasi kinerja OPD dan Keuangan perangkat daerah	Jumlah Peralatan dan Mesin Lainnya yang Dipelihara	Nilai Investasi PMA	100 % 100 %	100 % 100 %	37 Unit	37 Unit	6961882628 6 Rupiah	6961882628 6 Rupiah	55,407,000	60,897,000	Dana Transfer Umum-Dana Alokasi Umum	Persentase ketercapaian pelayanan umum dan kepegawaian perangkat daerah Persentase ketercapaian perencanaan, evaluasi kinerja OPD dan Keuangan perangkat daerah	100 % 100 %	43,000,000	

**Perubahan Program dan Kegiatan Perangkat Daerah
Kabupaten Magelang
Tahun 2023**

Unit Organisasi : 2.18.0.00.0.00.01.0000 DINAS PENANAMAN MODAL DAN PELAYANAN TERPADU SATU PINTU
Sub Unit Organisasi : 2.18.0.00.0.00.01.0000 DINAS PENANAMAN MODAL DAN PELAYANAN TERPADU SATU PINTU

Kode	Urusan/ Bidang Urusan/ Program/ Kegiatan/ Sub Kegiatan	Indikator Kinerja			Rencana Tahun 2023										Catatan Penting	Prakiraan Maju Rencana Tahun 2024		
		Capaian Program	Keluaran Sub Kegiatan	Hasil Kegiatan	Lokasi Output Kegiatan	Target Capaian Kinerja						Pagu Indikatif (Rp.)		Sumber Dana		Target Capaian Kinerja		Kebutuhan Dana/ Pagu Indikatif (Rp.)
						Program		Keluaran Sub Kegiatan		Hasil Kegiatan		Sebelum	Sesudah			Tolok Ukur	Target	
						Sebelum	Sesudah	Sebelum	Sesudah	Sebelum	Sesudah							
2 18 01 2.09 09	Pemeliharaan/Rehabilitasi Gedung Kantor dan Bangunan Lainnya	Persentase ketercapaian pelayanan umum dan kepegawaian perangkat daerah Persentase ketercapaian perencanaan, evaluasi kinerja OPD dan Keuangan perangkat daerah	Jumlah Gedung Kantor dan Bangunan Lainnya yang Dipelihara/Direhabilitasi	Nilai Investasi PMA		100 % 100 %	100 % 100 %	2 Unit	2 Unit	6961882628 6 Rupiah	6961882628 6 Rupiah	3,857,837,000	4,512,101,779	Dana Transfer Umum-Dana Alokasi Umum	Persentase ketercapaian pelayanan umum dan kepegawaian perangkat daerah Persentase ketercapaian perencanaan, evaluasi kinerja OPD dan Keuangan perangkat daerah	100 % 100 %	125,000,000	
2 18 02	PROGRAM PENGEMBANGAN IKLIM PENANAMAN MODAL											60,000,000	60,000,000		40,000,000			
2 18 02 2.02	Pembuatan Peta Potensi Investasi Kabupaten/Kota											60,000,000	60,000,000		40,000,000			
2 18 02 2.02 02	Penyediaan Peta Potensi dan Peluang Usaha Kabupaten/Kota	Persentase peningkatan realisasi investasi	Jumlah Peta Potensi Investasi dan Peluang Usaha Kabupaten/Kota	Nilai Investasi PMA		10 %	10 %	1 Dokumen	1 Dokumen	6961882628 6 Rupiah	6961882628 6 Rupiah	60,000,000	60,000,000	Dana Transfer Umum-Dana Alokasi Umum	Persentase peningkatan realisasi investasi	10 %	40,000,000	
2 18 03	PROGRAM PROMOSI PENANAMAN MODAL											35,000,000	110,000,000		85,000,000			
2 18 03 2.01	Penyelenggaraan Promosi Penanaman Modal yang Menjadi Kewenangan Daerah Kabupaten/Kota											35,000,000	110,000,000		85,000,000			
2 18 03 2.01 01	Penyusunan Strategi Promosi Penanaman Modal	Jumlah kepeminatan/pendaftar penanaman modal	Jumlah Peraturan Daerah yang Mengatur Promosi Penanaman Modal Kewenangan Kabupaten/Kota	Nilai Investasi PMA		2400 NIB	2400 NIB	1 Dokumen	1 Dokumen	6961882628 6 Rupiah	6961882628 6 Rupiah	25,000,000	100,000,000	Dana Transfer Umum-Dana Alokasi Umum	Jumlah kepeminatan/pendaftar penanaman modal	2400 NIB	25,000,000	
2 18 03 2.01 02	Pelaksanaan Kegiatan Promosi Penanaman Modal Daerah Kabupaten/Kota	Jumlah kepeminatan/pendaftar penanaman modal	Jumlah Dokumen Hasil Kegiatan Promosi Penanaman Modal Kabupaten/Kota	Nilai Investasi PMA		2400 NIB	2400 NIB	1 Dokumen	1 Dokumen	6961882628 6 Rupiah	6961882628 6 Rupiah	10,000,000	10,000,000	Dana Transfer Umum-Dana Alokasi Umum	Jumlah kepeminatan/pendaftar penanaman modal	2400 NIB	60,000,000	
2 18 04	PROGRAM PELAYANAN PENANAMAN MODAL											263,128,000	263,702,000		276,127,479			
2 18 04 2.01	Pelayanan Perizinan dan Non Perizinan Secara Terpadu Satu Pintu dibidang Penanaman Modal yang Menjadi Kewenangan Daerah Kabupaten/ Kota											263,128,000	263,702,000		276,127,479			

**Perubahan Program dan Kegiatan Perangkat Daerah
Kabupaten Magelang
Tahun 2023**

Unit Organisasi : 2.18.0.00.0.00.01.0000 DINAS PENANAMAN MODAL DAN PELAYANAN TERPADU SATU PINTU

Sub Unit Organisasi : 2.18.0.00.0.00.01.0000 DINAS PENANAMAN MODAL DAN PELAYANAN TERPADU SATU PINTU

Kode	Urusan/ Bidang Urusan/ Program/ Kegiatan/ Sub Kegiatan	Indikator Kinerja			Rencana Tahun 2023										Catatan Penting	Prakiraan Maju Rencana Tahun 2024					
		Capaian Program	Keluaran Sub Kegiatan	Hasil Kegiatan	Lokasi Output Kegiatan	Target Capaian Kinerja						Pagu Indikatif (Rp.)		Sumber Dana		Target Capaian Kinerja		Kebutuhan Dana/ Pagu Indikatif (Rp.)			
						Program		Keluaran Sub Kegiatan		Hasil Kegiatan		Sebelum	Sesudah			Tolok Ukur	Target				
						Sebelum	Sesudah	Sebelum	Sesudah	Sebelum	Sesudah										
2	18	04	2.01	01	Penyediaan Pelayan Terpadu Perizinan dan Nonperizinan Berbasis Sistem Pelayan Perizinan Berusaha Terintegrasi Secara Elektronik	Persentase pelayanan perijinan	Jumlah Pelaku Usaha yang Mendapatkan Pelayanan Terpadu Perizinan dan Non Perizinan Berbasis Sistem Pelayan Perizinan Berusaha Terintegrasi Secara Elektronik	Nilai Investasi PMA		100 %	100 %	4000 Pelaku Usaha	4000 Pelaku Usaha	6961882628 6 Rupiah	6961882628 6 Rupiah	105,500,000	105,500,000	Dana Transfer Umum-Dana Alokasi Umum	Persentase pelayanan perijinan	100 %	105,500,000
2	18	04	2.01	02	Pemantauan Pemenuhan Komitmen Perizinan dan Non Perizinan Penanaman Modal	Persentase pelayanan perijinan	Jumlah Kegiatan Usaha dari Pelaku Usaha yang Mendapat Pemantauan Pemenuhan Komitmen Perizinan Berusaha dan Non Perizinan Penanaman Modal	Nilai Investasi PMA		100 %	100 %	4000 Kegiatan Usaha	4000 Kegiatan Usaha	6961882628 6 Rupiah	6961882628 6 Rupiah	152,628,000	152,628,000	Dana Transfer Umum-Dana Alokasi Umum	Persentase pelayanan perijinan	100 %	152,627,479
2	18	04	2.01	03	Penyediaan Layanan Konsultasi dan Pengelolaan Pengaduan Masyarakat Terhadap Pelayanan Terpadu Perizinan dan Non Perizinan	Persentase pelayanan perijinan	Jumlah Orang yang Memperoleh Layanan Konsultasi dan Terkelolanya Pengaduan Masyarakat Terhadap Pelayanan Terpadu Perizinan dan Non Perizinan	Nilai Investasi PMA		100 %	100 %	50 Orang	50 Orang	6961882628 6 Rupiah	6961882628 6 Rupiah	5,000,000	5,574,000	Dana Transfer Umum-Dana Alokasi Umum	Persentase pelayanan perijinan	100 %	18,000,000
2	18	05			PROGRAM PENGENDALIAN PELAKSANAAN PENANAMAN MODAL										383,914,000	497,914,000				50,000,000	
2	18	05	2.01		Pengendalian Pelaksanaan Penanaman Modal yang Menjadi Kewenangan Daerah Kabupaten/Kota										383,914,000	497,914,000				50,000,000	
2	18	05	2.01	01	Koordinasi dan Sinkronisasi Pemantauan Pelaksanaan Penanaman Modal	Persentase pengendalian investasi	Jumlah Kegiatan Usaha dari Pelaku Usaha yang Melakukan Koordinasi dan Sinkronisasi Pemantauan Pelaksanaan Penanaman Modal	Nilai Investasi PMA		5,00 %	5,00 %	7 Kegiatan Usaha.	7 Kegiatan Usaha.	6961882628 6 Rupiah	6961882628 6 Rupiah	0	0	Dana Transfer Umum-Dana Alokasi Umum	Persentase pengendalian investasi	5,00 %	10,000,000

**Perubahan Program dan Kegiatan Perangkat Daerah
Kabupaten Magelang
Tahun 2023**

Unit Organisasi : 2.18.0.00.0.00.01.0000 DINAS PENANAMAN MODAL DAN PELAYANAN TERPADU SATU PINTU
Sub Unit Organisasi : 2.18.0.00.0.00.01.0000 DINAS PENANAMAN MODAL DAN PELAYANAN TERPADU SATU PINTU

Kode	Urusan/ Bidang Urusan/ Program/ Kegiatan/ Sub Kegiatan	Indikator Kinerja			Rencana Tahun 2023										Catatan Penting	Prakiraan Maju Rencana Tahun 2024		
		Capaian Program	Keluaran Sub Kegiatan	Hasil Kegiatan	Lokasi Output Kegiatan	Target Capaian Kinerja						Pagu Indikatif (Rp.)		Sumber Dana		Target Capaian Kinerja		Kebutuhan Dana/ Pagu Indikatif (Rp.)
						Program		Keluaran Sub Kegiatan		Hasil Kegiatan		Sebelum	Sesudah			Tolok Ukur	Target	
						Sebelum	Sesudah	Sebelum	Sesudah	Sebelum	Sesudah							
2 18 05 2.01 02	Koordinasi dan Sinkronisasi Pembinaan Pelaksanaan Penanaman Modal	Persentase pengendalian investasi	Jumlah Pelaku Usaha yang Mendapatkan Pembinaan Pelaksanaan Penanaman Modal	Nilai Investasi PMA		5,00 %	5,00 %	240 Pelaku Usaha	240 Pelaku Usaha	6961882628 6 Rupiah	6961882628 6 Rupiah	333,914,000	447,914,000	Dana Transfer Umum-Dana Alokasi Umum	Persentase pengendalian investasi	5,00 %	30,000,000	
2 18 05 2.01 03	Koordinasi dan Sinkronisasi Pengawasan Pelaksanaan Penanaman Modal	Persentase pengendalian investasi	Jumlah Kegiatan Usaha dari Pelaku Usaha yang Melakukan Koordinasi dan Sinkronisasi Pengawasan	Nilai Investasi PMA		5,00 %	5,00 %	15 Kegiatan Usaha	15 Kegiatan Usaha	6961882628 6 Rupiah	6961882628 6 Rupiah	50,000,000	50,000,000	Dana Transfer Umum-Dana Alokasi Umum	Persentase pengendalian investasi	5,00 %	10,000,000	
2 18 06	PROGRAM PENGELOLAAN DATA DAN SISTEM INFORMASI PENANAMAN MODAL											35,000,000	35,000,000			35,000,000		
2 18 06 2.01	Pengelolaan Data dan Informasi Perizinan dan Non Perizinan yang Terintegrasi pada Tingkat Daerah Kabupaten/Kota											35,000,000	35,000,000			35,000,000		
2 18 06 2.01 01	Pengolahan, Penyajian dan Pemanfaatan Data dan Informasi Perizinan dan Non Perizinan Berbasis Sistem Pelayanan Perizinan Berusaha Terintegrasi Secara Elektronik	Persentase pengolahan data	Jumlah Data dan Informasi Perizinan dan Non Perizinan Berbasis Sistem Pelayanan Perizinan Berusaha Terintegrasi Secara Elektronik yang Diolah, Dikaji dan Dimanfaatkan	Nilai Investasi PMA		30,00 %	30,00 %	45 Dokumen	45 Dokumen	6961882628 6 Rupiah	6961882628 6 Rupiah	35,000,000	35,000,000	Dana Transfer Umum-Dana Alokasi Umum	Persentase pengolahan data	30,00 %	35,000,000	
TOTAL												8,020,466,448	9,229,115,007			4,681,026,799		

**Perubahan Program dan Kegiatan Perangkat Daerah
Kabupaten Magelang
Tahun 2023**

Unit Organisasi : 2.19.3.26.0.00.01.0000 DINAS PARIWISATA, KEPEMUDAAN DAN OLAH RAGA
Sub Unit Organisasi : 2.19.3.26.0.00.01.0000 DINAS PARIWISATA, KEPEMUDAAN DAN OLAH RAGA

Kode	Urusan/ Bidang Urusan/ Program/ Kegiatan/ Sub Kegiatan	Indikator Kinerja			Rencana Tahun 2023								Catatan Penting	Prakiraan Maju Rencana Tahun 2024							
		Capaian Program	Keluaran Sub Kegiatan	Hasil Kegiatan	Lokasi Output Kegiatan	Target Capaian Kinerja						Pagu Indikatif (Rp.)		Sumber Dana	Target Capaian Kinerja		Kebutuhan Dana/ Pagu Indikatif (Rp.)				
						Program		Keluaran Sub Kegiatan		Hasil Kegiatan					Tolok Ukur	Target					
						Sebelum	Sesudah	Sebelum	Sesudah	Sebelum	Sesudah	Sebelum						Sesudah			
2		URUSAN PEMERINTAHAN WAJIB YANG TIDAK BERKAITAN DENGAN PELAYANAN DASAR																			
2	19		URUSAN PEMERINTAHAN BIDANG KEPEMUDAAN DAN OLAHRAGA											43,901,581,548	46,997,755,339		21,364,565,568				
2	19	01	PROGRAM PENUNJANG URUSAN PEMERINTAHAN DAERAH KABUPATEN/KOTA											6,623,081,548	6,117,854,289		5,789,565,568				
2	19	01	2.01	Perencanaan, Penganggaran, dan Evaluasi Kinerja Perangkat Daerah											39,999,385	39,999,385		40,000,000			
2	19	01	2.01	01	Penyusunan Dokumen Perencanaan Perangkat Daerah	Persentase ketercapaian perencanaan, evaluasi kinerja OPD, dan keuangan perangkat daerah	Jumlah Dokumen Perencanaan Perangkat Daerah	Cakupan prestasi generasi muda	Kab. Magelang, Mungkid, Sawitan	100 %	100 %	4 dokumen	4 dokumen	44.44 %	44.44 %	19,999,960	19,999,960	PENDAPATAN ASLI DAERAH (PAD)	Persentase ketercapaian perencanaan, evaluasi kinerja OPD, dan keuangan perangkat daerah	100 %	20,000,000
2	19	01	2.01	06	Koordinasi dan Penyusunan Laporan Capaian Kinerja dan Ikhtisar Realisasi Kinerja SKPD	Persentase ketercapaian perencanaan, evaluasi kinerja OPD, dan keuangan perangkat daerah	Jumlah Laporan Capaian Kinerja dan Ikhtisar Realisasi Kinerja SKPD dan Laporan Hasil Koordinasi Penyusunan Laporan Capaian Kinerja dan Ikhtisar Realisasi Kinerja SKPD	Cakupan prestasi generasi muda	Kab. Magelang, Mungkid, Sawitan	100 %	100 %	5 laporan	5 laporan	44.44 %	44.44 %	7,999,810	7,999,810	PENDAPATAN ASLI DAERAH (PAD)	Persentase ketercapaian perencanaan, evaluasi kinerja OPD, dan keuangan perangkat daerah	100 %	8,000,000
2	19	01	2.01	07	Evaluasi Kinerja Perangkat Daerah	Persentase ketercapaian perencanaan, evaluasi kinerja OPD, dan keuangan perangkat daerah	Jumlah Laporan Evaluasi Kinerja Perangkat Daerah	Cakupan prestasi generasi muda	Kab. Magelang, Mungkid, Sawitan	100 %	100 %	24 laporan	24 laporan	44.44 %	44.44 %	11,999,615	11,999,615	PENDAPATAN ASLI DAERAH (PAD)	Persentase ketercapaian perencanaan, evaluasi kinerja OPD, dan keuangan perangkat daerah	100 %	12,000,000
2	19	01	2.02	Administrasi Keuangan Perangkat Daerah											5,208,209,149	4,702,981,890		4,697,565,568			
2	19	01	2.02	01	Penyediaan Gaji dan Tunjangan ASN	Persentase ketercapaian perencanaan, evaluasi kinerja OPD, dan keuangan perangkat daerah	Jumlah Orang yang Menerima Gaji dan Tunjangan ASN	Cakupan prestasi generasi muda	Kab. Magelang, Mungkid, Sawitan	100 %	100 %	48 Orang/bulan	48 Orang/bulan	44.44 %	44.44 %	5,138,380,149	4,633,152,890	Dana Transfer Umum-Dana Alokasi Umum	Persentase ketercapaian perencanaan, evaluasi kinerja OPD, dan keuangan perangkat daerah	100 %	4,627,736,568
2	19	01	2.02	04	Koordinasi dan Pelaksanaan Akuntansi SKPD	Persentase ketercapaian perencanaan, evaluasi kinerja OPD, dan keuangan perangkat daerah	Jumlah Dokumen Koordinasi dan Pelaksanaan Akuntansi SKPD	Cakupan prestasi generasi muda	Kab. Magelang, Mungkid, Sawitan	100 %	100 %	12 dokumen	12 dokumen	44.44 %	44.44 %	937,000	937,000	PENDAPATAN ASLI DAERAH (PAD)	Persentase ketercapaian perencanaan, evaluasi kinerja OPD, dan keuangan perangkat daerah	100 %	937,000

**Perubahan Program dan Kegiatan Perangkat Daerah
Kabupaten Magelang
Tahun 2023**

Unit Organisasi : 2.19.3.26.0.00.01.0000 DINAS PARIWISATA, KEPEMUDAAN DAN OLAH RAGA
Sub Unit Organisasi : 2.19.3.26.0.00.01.0000 DINAS PARIWISATA, KEPEMUDAAN DAN OLAH RAGA

Kode	Urusan/ Bidang Urusan/ Program/ Kegiatan/ Sub Kegiatan	Indikator Kinerja			Rencana Tahun 2023										Catatan Penting	Prakiraan Maju Rencana Tahun 2024					
		Capaian Program	Keluaran Sub Kegiatan	Hasil Kegiatan	Lokasi Output Kegiatan	Target Capaian Kinerja						Pagu Indikatif (Rp.)		Sumber Dana		Target Capaian Kinerja		Kebutuhan Dana/ Pagu Indikatif (Rp.)			
						Program		Keluaran Sub Kegiatan		Hasil Kegiatan						Tolok Ukur	Target				
						Sebelum	Sesudah	Sebelum	Sesudah	Sebelum	Sesudah	Sebelum	Sesudah								
2	19	01	2.02	05	Koordinasi dan Penyusunan Laporan Keuangan Akhir Tahun SKPD	Persentase ketercapaian perencanaan, evaluasi kinerja OPD, dan keuangan perangkat daerah	Jumlah Laporan Keuangan Akhir Tahun SKPD dan Laporan Hasil Koordinasi Penyusunan Laporan Keuangan Akhir Tahun SKPD	Cakupan prestasi generasi muda	Kab. Magelang, Mungkid, Sawitan	100 %	100 %	1 laporan	1 laporan	44.44 %	44.44 %	824,000	824,000	PENDAPATAN ASLI DAERAH (PAD)	Persentase ketercapaian perencanaan, evaluasi kinerja OPD, dan keuangan perangkat daerah	100 %	824,000
2	19	01	2.02	06	Pengelolaan dan Penyiapan Bahan Tanggapan Pemeriksaan	Persentase ketercapaian perencanaan, evaluasi kinerja OPD, dan keuangan perangkat daerah	Jumlah Dokumen Bahan Tanggapan Pemeriksaan dan Tindak Lanjut Pemeriksaan	Cakupan prestasi generasi muda	Kab. Magelang, Mungkid, Sawitan	100 %	100 %	2 Dokumen	2 Dokumen	44.44 %	44.44 %	1,973,000	0	PENDAPATAN ASLI DAERAH (PAD)	Persentase ketercapaian perencanaan, evaluasi kinerja OPD, dan keuangan perangkat daerah	100 %	1,973,000
2	19	01	2.02	07	Koordinasi dan Penyusunan Laporan Keuangan Bulanan/ Triwulanan/ Semesteran SKPD	Persentase ketercapaian perencanaan, evaluasi kinerja OPD, dan keuangan perangkat daerah	Jumlah Laporan Keuangan Bulanan/ Triwulanan/ Semesteran SKPD dan Laporan Koordinasi Penyusunan Laporan Keuangan Bulanan/Triwulanan/Semesteran SKPD	Cakupan prestasi generasi muda	Kab. Magelang, Mungkid, Sawitan	100 %	100 %	12 laporan	12 laporan	44.44 %	44.44 %	65,968,000	67,941,000	PENDAPATAN ASLI DAERAH (PAD)	Persentase ketercapaian perencanaan, evaluasi kinerja OPD, dan keuangan perangkat daerah	100 %	65,968,000
2	19	01	2.02	08	Penyusunan Pelaporan dan Analisis Prognosis Realisasi Anggaran	Persentase ketercapaian perencanaan, evaluasi kinerja OPD, dan keuangan perangkat daerah	Jumlah Dokumen Pelaporan dan Analisis Prognosis Realisasi Anggaran	Cakupan prestasi generasi muda		100 %	100 %	1 Dokumen	1 Dokumen	44.44 %	44.44 %	127,000	127,000	PENDAPATAN ASLI DAERAH (PAD)	Persentase ketercapaian perencanaan, evaluasi kinerja OPD, dan keuangan perangkat daerah	100 %	127,000
2	19	01	2.05		Administrasi Kepegawaian Perangkat Daerah										385,000,000	385,000,000				10,000,000	
2	19	01	2.05	05	Monitoring, Evaluasi, dan Penilaian Kinerja Pegawai	Persentase ketercapaian pelayanan umum dan kepegawaian perangkat daerah	Jumlah Dokumen Monitoring, Evaluasi, dan Penilaian Kinerja Pegawai	Cakupan prestasi generasi muda		100 %	100 %	2 Dokumen	2 Dokumen	44.44 %	44.44 %	135,000,000	135,000,000	PENDAPATAN ASLI DAERAH (PAD)	Persentase ketercapaian pelayanan umum dan kepegawaian perangkat daerah	100 %	5,000,000
2	19	01	2.05	10	Sosialisasi Peraturan Perundang-Undangan	Persentase ketercapaian pelayanan umum dan kepegawaian perangkat daerah	Jumlah Orang yang Mengikuti Sosialisasi Peraturan Perundang-Undangan	Cakupan prestasi generasi muda	Kab. Magelang, Mungkid, Sawitan	100 %	100 %	500 Orang	500 Orang	44.44 %	44.44 %	250,000,000	250,000,000	PENDAPATAN ASLI DAERAH (PAD)	Persentase ketercapaian pelayanan umum dan kepegawaian perangkat daerah	100 %	0

**Perubahan Program dan Kegiatan Perangkat Daerah
Kabupaten Magelang
Tahun 2023**

Unit Organisasi : 2.19.3.26.0.00.01.0000 DINAS PARIWISATA, KEPEMUDAAN DAN OLAH RAGA
Sub Unit Organisasi : 2.19.3.26.0.00.01.0000 DINAS PARIWISATA, KEPEMUDAAN DAN OLAH RAGA

Kode	Urusan/ Bidang Urusan/ Program/ Kegiatan/ Sub Kegiatan	Indikator Kinerja			Rencana Tahun 2023										Catatan Penting	Prakiraan Maju Rencana Tahun 2024			
		Capaian Program	Keluaran Sub Kegiatan	Hasil Kegiatan	Lokasi Output Kegiatan	Target Capaian Kinerja						Pagu Indikatif (Rp.)		Sumber Dana		Target Capaian Kinerja		Kebutuhan Dana/ Pagu Indikatif (Rp.)	
						Program		Keluaran Sub Kegiatan		Hasil Kegiatan		Sebelum	Sesudah			Tolok Ukur	Target		
						Sebelum	Sesudah	Sebelum	Sesudah	Sebelum	Sesudah								
2 19 01 2.06	Administrasi Umum Perangkat Daerah													126,000,000	126,000,000				126,000,000
2 19 01 2.06 09	Penyelenggaraan Rapat Koordinasi dan Konsultasi SKPD	Persentase ketercapaian pelayanan umum dan kepegawaian perangkat daerah	Jumlah Laporan Penyelenggaraan Rapat Koordinasi dan Konsultasi SKPD	Cakupan prestasi generasi muda	Kab. Magelang, Mungkid, Sawitan	100 %	100 %	47 Laporan	47 Laporan	44.44 %	44.44 %		126,000,000	126,000,000	PENDAPATAN ASLI DAERAH (PAD)		Persentase ketercapaian pelayanan umum dan kepegawaian perangkat daerah	100 %	126,000,000
2 19 01 2.08	Penyediaan Jasa Penunjang Urusan Pemerintahan Daerah													597,000,000	442,991,967				430,000,000
2 19 01 2.08 01	Penyediaan Jasa Surat Menyurat	Persentase ketercapaian pelayanan umum dan kepegawaian perangkat daerah	Jumlah Laporan Penyediaan Jasa Surat Menyurat	Cakupan prestasi generasi muda	Kab. Magelang, Mungkid, Sawitan	100 %	100 %	4 Laporan	4 Laporan	44.44 %	44.44 %		24,000,000	24,000,000	PENDAPATAN ASLI DAERAH (PAD)		Persentase ketercapaian pelayanan umum dan kepegawaian perangkat daerah	100 %	24,000,000
2 19 01 2.08 02	Penyediaan Jasa Komunikasi, Sumber Daya Air dan Listrik	Persentase ketercapaian pelayanan umum dan kepegawaian perangkat daerah	Jumlah Laporan Penyediaan Jasa Komunikasi, Sumber Daya Air dan Listrik yang Disediakan	Cakupan prestasi generasi muda	Kab. Magelang, Mungkid, Sawitan	100 %	100 %	12 Laporan	12 Laporan	44.44 %	44.44 %		252,000,000	97,167,711	PENDAPATAN ASLI DAERAH (PAD)		Persentase ketercapaian pelayanan umum dan kepegawaian perangkat daerah	100 %	85,000,000
2 19 01 2.08 04	Penyediaan Jasa Pelayanan Umum Kantor	Persentase ketercapaian pelayanan umum dan kepegawaian perangkat daerah	Jumlah Laporan Penyediaan Jasa Pelayanan Umum Kantor yang Disediakan	Cakupan prestasi generasi muda	Kab. Magelang, Mungkid, Sawitan	100 %	100 %	12 Laporan	12 Laporan	44.44 %	44.44 %		321,000,000	321,824,256	PENDAPATAN ASLI DAERAH (PAD)		Persentase ketercapaian pelayanan umum dan kepegawaian perangkat daerah	100 %	321,000,000
2 19 01 2.09	Pemeliharaan Barang Milik Daerah Penunjang Urusan Pemerintahan Daerah													266,873,014	420,881,047				436,000,000
2 19 01 2.09 02	Penyediaan Jasa Pemeliharaan, Biaya Pemeliharaan, Pajak dan Perizinan Kendaraan Dinas Operasional atau Lapangan	Persentase ketercapaian pelayanan umum dan kepegawaian perangkat daerah	Jumlah Kendaraan Dinas Operasional atau Lapangan yang Dipelihara dan dibayarkan Pajak dan Perizinannya	Cakupan prestasi generasi muda	Kab. Magelang, Mungkid, Sawitan	100 %	100 %	21 Unit	21 Unit	44.44 %	44.44 %		226,000,000	226,000,000	PENDAPATAN ASLI DAERAH (PAD)		Persentase ketercapaian pelayanan umum dan kepegawaian perangkat daerah	100 %	226,000,000
2 19 01 2.09 05	Pemeliharaan Mebel	Persentase ketercapaian pelayanan umum dan kepegawaian perangkat daerah	Jumlah Mebel yang Dipelihara	Cakupan prestasi generasi muda	Kab. Magelang, Mungkid, Sawitan	100 %	100 %	10 Unit	10 Unit	44.44 %	44.44 %		10,000,000	10,000,000	PENDAPATAN ASLI DAERAH (PAD)		Persentase ketercapaian pelayanan umum dan kepegawaian perangkat daerah	100 %	10,000,000

**Perubahan Program dan Kegiatan Perangkat Daerah
Kabupaten Magelang
Tahun 2023**

Unit Organisasi : 2.19.3.26.0.00.01.0000 DINAS PARIWISATA, KEPEMUDAAN DAN OLAH RAGA
Sub Unit Organisasi : 2.19.3.26.0.00.01.0000 DINAS PARIWISATA, KEPEMUDAAN DAN OLAH RAGA

Kode	Urusan/ Bidang Urusan/ Program/ Kegiatan/ Sub Kegiatan	Indikator Kinerja			Rencana Tahun 2023										Catatan Penting	Prakiraan Maju Rencana Tahun 2024		
		Capaian Program	Keluaran Sub Kegiatan	Hasil Kegiatan	Lokasi Output Kegiatan	Target Capaian Kinerja						Pagu Indikatif (Rp.)		Sumber Dana		Target Capaian Kinerja		Kebutuhan Dana/ Pagu Indikatif (Rp.)
						Program		Keluaran Sub Kegiatan		Hasil Kegiatan		Sebelum	Sesudah			Tolok Ukur	Target	
						Sebelum	Sesudah	Sebelum	Sesudah	Sebelum	Sesudah							
2 19 01 2.09 06	Pemeliharaan Peralatan dan Mesin Lainnya	Persentase ketercapaian pelayanan umum dan kepegawaian perangkat daerah	Jumlah Peralatan dan Mesin Lainnya yang Dipelihara	Cakupan prestasi generasi muda	Kab. Magelang, Mungkid, Sawitan	100 %	100 %	45 Unit	45 Unit	44.44 %	44.44 %	20,000,000	20,000,000	PENDAPATAN ASLI DAERAH (PAD)	Persentase ketercapaian pelayanan umum dan kepegawaian perangkat daerah	100 %	20,000,000	
2 19 01 2.09 09	Pemeliharaan/Reha bilitasi Gedung Kantor dan Bangunan Lainnya	Persentase ketercapaian pelayanan umum dan kepegawaian perangkat daerah	Jumlah Gedung Kantor dan Bangunan Lainnya yang Dipelihara/Direha bilitasi	Cakupan prestasi generasi muda	Kab. Magelang, Borobudur, Wanurejo Kab. Magelang, Mungkid, Sawitan	100 %	100 %	2 Unit	2 Unit	44.44 %	44.44 %	10,873,014	164,881,047	PENDAPATAN ASLI DAERAH (PAD)	Persentase ketercapaian pelayanan umum dan kepegawaian perangkat daerah	100 %	180,000,000	
2 19 02	PROGRAM PENGEMBANGAN KAPASITAS DAYA SAING KEPEMUDAAN											1,647,000,000	2,700,906,050		450,000,000			
2 19 02 2.01	Penyadaran, Pemberdayaan, dan Pengembangan Pemuda dan Kepemudaan Terhadap Pemuda Pelopor Kabupaten/Kota, Wirausaha Muda Pemula, dan Pemuda Kader Kabupaten/Kota											1,196,000,000	1,061,073,347		350,000,000			
2 19 02 2.01 02	Koordinasi, Sinkronisasi dan Penyelenggaraan Peningkatan Kapasitas Daya Saing Wira Usaha Pemula	Cakupan pembinaan pemuda	Jumlah Wirausaha Pemuda Kabupaten/Kota dari Seluruh Kecamatan yang Ditingkatkan Kapasitas Daya Saingnya	Cakupan prestasi generasi muda	Kab. Magelang, Semua Kecamatan, Semua Kelurahan	46,30 %	46,30 %	25 Orang	25 Orang	44.44 %	44.44 %	40,000,000	40,000,000	Dana Transfer Umum-Dana Alokasi Umum	Cakupan pembinaan pemuda	46,30 %	50,000,000	
2 19 02 2.01 03	Koordinasi, Sinkronisasi dan Penyelenggaraan Peningkatan Kapasitas Daya Saing Pemuda Kader Kabupaten/Kota	Cakupan pembinaan pemuda	Jumlah Pemuda Kader Kabupaten/Kota dari seluruh Kecamatan yang Ditingkatkan Kapasitas Daya Saingnya	Cakupan prestasi generasi muda	Kab. Magelang, Mungkid, Sawitan	46,30 %	46,30 %	42 Orang	42 Orang	44.44 %	44.44 %	40,000,000	40,000,000	Dana Transfer Umum-Dana Alokasi Umum	Cakupan pembinaan pemuda	46,30 %	50,000,000	

**Perubahan Program dan Kegiatan Perangkat Daerah
Kabupaten Magelang
Tahun 2023**

Unit Organisasi : 2.19.3.26.0.00.01.0000 DINAS PARIWISATA, KEPEMUDAAN DAN OLAH RAGA
Sub Unit Organisasi : 2.19.3.26.0.00.01.0000 DINAS PARIWISATA, KEPEMUDAAN DAN OLAH RAGA

Kode	Urusan/ Bidang Urusan/ Program/ Kegiatan/ Sub Kegiatan	Indikator Kinerja			Rencana Tahun 2023										Catatan Penting	Prakiraan Maju Rencana Tahun 2024		
		Capaian Program	Keluaran Sub Kegiatan	Hasil Kegiatan	Lokasi Output Kegiatan	Target Capaian Kinerja						Pagu Indikatif (Rp.)		Sumber Dana		Target Capaian Kinerja		Kebutuhan Dana/ Pagu Indikatif (Rp.)
						Program		Keluaran Sub Kegiatan		Hasil Kegiatan		Sebelum	Sesudah			Tolok Ukur	Target	
						Sebelum	Sesudah	Sebelum	Sesudah	Sebelum	Sesudah							
2 19 02 2.01 04	Pemenuhan Hak Setiap Pemuda Melalui Perlindungan Pemuda, Advokasi, Akses Pengembangan Diri, Penggunaan Prasarana dan Sarana Tanpa Diskriminatif, Partisipasi Pemuda dalam Proses Perencanaan, Pelaksanaan Evaluasi dan Pengambilan Keputusan Program Strategis Kepemudaan	Cakupan pembinaan pemuda	Jumlah Pemuda Terpenuhi Haknya Melalui Perlindungan Pemuda, Advokasi, Akses Pengembangan Diri, Penggunaan Prasarana dan Sarana Tanpa Diskriminatif, Partisipasi Pemuda dalam Proses Perencanaan, Pelaksanaan Evaluasi dan Pengambilan Keputusan Program Strategis Kepemudaan	Cakupan prestasi generasi muda	Kab. Magelang, Mungkid, Sawitan	46,30 %	46,30 %	100 Orang	100 Orang	44.44 %	44.44 %	921,000,000	906,073,347	Dana Transfer Umum-Dana Alokasi Umum	Cakupan pembinaan pemuda	46,30 %	50,000,000	
2 19 02 2.01 05	Pelaksanaan Koordinasi Strategis Lintas Sektor Penyelenggaraan Pelayanan Kepemudaan Melalui Implementasi Rencana Aksi Daerah/RAD Tingkat Kabupaten/Kota	Cakupan pembinaan pemuda	Jumlah Dokumen Hasil Koordinasi Strategis Lintas Sektor Penyelenggaraan Pelayanan Kepemudaan Melalui Implementasi Rencana Aksi Daerah/RAD Tingkat Kabupaten/Kota	Cakupan prestasi generasi muda	Kab. Magelang, Mungkid, Sawitan	46,30 %	46,30 %	1 Dokumen	1 Dokumen	44.44 %	44.44 %	50,000,000	50,000,000	Dana Transfer Umum-Dana Alokasi Umum	Cakupan pembinaan pemuda	46,30 %	50,000,000	
2 19 02 2.01 08	Peningkatan Kepemimpinan, Kepeloporan dan Kesukarelawanan Pemuda	Cakupan pembinaan pemuda	Jumlah Pemuda yang Ditingkatkan Kapasitasnya dalam Kepemimpinan, Kepeloporan dan Kesukarelawanan Kabupaten/Kota dari Seluruh Kecamatan	Cakupan prestasi generasi muda	Kab. Magelang, Mungkid, Sawitan	46,30 %	46,30 %	84 Orang	84 Orang	44.44 %	44.44 %	25,000,000	25,000,000	PENDAPATAN ASLI DAERAH (PAD)	Cakupan pembinaan pemuda	46,30 %	25,000,000	
2 19 02 2.01 09	Penyelenggaraan Seleksi dan Pelatihan Pasukan Pengibar Bendera	Cakupan pembinaan pemuda	Jumlah Pemuda Kader Kabupaten/Kota yang Diseleksi sebagai Pasukan Pengibar Bendera dan Diberikan Pelatihan	Cakupan prestasi generasi muda	Kab. Magelang, Mungkid, Sawitan	46,30 %	46,30 %	120 Orang	0 Orang	44.44 %	44.44 %	120,000,000	0	Dana Transfer Umum-Dana Alokasi Umum	Cakupan pembinaan pemuda	46,30 %	125,000,000	
2 19 02 2.02	Pemberdayaan dan Pengembangan Organisasi Kepemudaan Tingkat Daerah Kabupaten/Kota											451,000,000	1,639,832,703			100,000,000		

**Perubahan Program dan Kegiatan Perangkat Daerah
Kabupaten Magelang
Tahun 2023**

Unit Organisasi : 2.19.3.26.0.00.01.0000 DINAS PARIWISATA, KEPEMUDAAN DAN OLAH RAGA
Sub Unit Organisasi : 2.19.3.26.0.00.01.0000 DINAS PARIWISATA, KEPEMUDAAN DAN OLAH RAGA

Kode	Urusan/ Bidang Urusan/ Program/ Kegiatan/ Sub Kegiatan	Indikator Kinerja			Rencana Tahun 2023										Catatan Penting	Prakiraan Maju Rencana Tahun 2024		
		Capaian Program	Keluaran Sub Kegiatan	Hasil Kegiatan	Lokasi Output Kegiatan	Target Capaian Kinerja						Pagu Indikatif (Rp.)		Sumber Dana		Target Capaian Kinerja		Kebutuhan Dana/ Pagu Indikatif (Rp.)
						Program		Keluaran Sub Kegiatan		Hasil Kegiatan		Sebelum	Sesudah			Tolok Ukur	Target	
						Sebelum	Sesudah	Sebelum	Sesudah	Sebelum	Sesudah							
2 19 02 2.02 01	Koordinasi, Sinkronisasi dan Pelaksanaan Pemberdayaan Pemuda atau Organisasi Kepemudaan Melalui Kemitraan dengan Dunia Usaha	Cakupan pembinaan pemuda	Jumlah Pemuda Kader yang Terfasilitasi Kemitraan dengan Dunia Usaha	Cakupan prestasi generasi muda	Kab. Magelang, Semua Kecamatan, Semua Kelurahan	46,30 %	46,30 %	51 Orang	51 Orang	44.44 %	44.44 %	406,000,000	1,550,926,653	Dana Transfer Umum-Dana Alokasi Umum	Cakupan pembinaan pemuda	46,30 %	0	
2 19 02 2.02 02	Peningkatan Kapasitas Pemuda dan Organisasi Kepemudaan Kabupaten/Kota	Cakupan pembinaan pemuda	Jumlah Dokumen Hasil Peningkatan Kapasitas Organisasi Kepemudaan	Cakupan prestasi generasi muda		46,30 %	46,30 %	3 Dokumen	3 Dokumen	44.44 %	44.44 %	45,000,000	88,906,050	Dana Transfer Umum-Dana Alokasi Umum	Cakupan pembinaan pemuda	46,30 %	100,000,000	
2 19 03	PROGRAM PENGEMBANGAN KAPASITAS DAYA SAING KEOLAHRAGAAN											35,411,500,000	37,958,995,000			14,900,000,000		
2 19 03 2.01	Pembinaan dan Pengembangan Olahraga Pendidikan pada Jenjang Pendidikan yang Menjadi Kewenangan Daerah Kabupaten/Kota											33,300,000,000	33,300,000,000			11,500,000,000		
2 19 03 2.01 03	Koordinasi, Sinkronisasi dan Pelaksanaan Penyediaan Sarana dan Prasarana Olahraga Kabupaten/Kota	Cakupan pembinaan olahraga	Jumlah Sarana dan Prasarana Olahraga Kabupaten/Kota yang Tersedia dan Termanfaatkan	Cakupan prestasi generasi muda	Kab. Magelang, Mertoyudan, Semua Kelurahan	48,43 %	48,43 %	52 Unit	52 Unit	44.44 %	44.44 %	33,300,000,000	33,300,000,000	Dana Transfer Umum-Dana Alokasi Umum	Cakupan pembinaan olahraga	48,43 %	11,500,000,000	
2 19 03 2.03	Pembinaan dan Pengembangan Olahraga Prestasi Tingkat Daerah Provinsi											650,000,000	1,337,495,000			2,000,000,000		
2 19 03 2.03 03	Pembinaan dan Pengembangan Atlet Berprestasi Kabupaten/Kota	Cakupan pembinaan olahraga	Jumlah Atlet Berprestasi Kabupaten/Kota yang Dilakukan Pembinaan dan Pengembangan	Cakupan prestasi generasi muda	Kab. Magelang, Mertoyudan, Semua Kelurahan	48,43 %	48,43 %	100 orang	100 orang	44.44 %	44.44 %	650,000,000	1,337,495,000	Dana Transfer Umum-Dana Alokasi Umum	Cakupan pembinaan olahraga	48,43 %	2,000,000,000	
2 19 03 2.04	Pembinaan dan Pengembangan Organisasi Olahraga											1,351,500,000	2,971,500,000			1,250,000,000		
2 19 03 2.04 02	Pengembangan Organisasi Keolahragaan	Cakupan pembinaan olahraga	Jumlah Dokumen Hasil Pengembangan Organisasi Keolahragaan	Cakupan prestasi generasi muda	Kab. Magelang, Mungkid, Sawitan	48,43 %	48,43 %	1 Organisasi	1 Organisasi	44.44 %	44.44 %	1,250,000,000	2,750,000,000	Dana Transfer Umum-Dana Alokasi Umum	Cakupan pembinaan olahraga	48,43 %	1,250,000,000	
2 19 03 2.04 03	Peningkatan Kerja Sama Organisasi Keolahragaan Kabupaten/Kota dengan Lembaga Terkait	Cakupan pembinaan olahraga	Jumlah Dokumen Hasil Peningkatan Kerja Sama Organisasi Keolahragaan Kabupaten/Kota	Cakupan prestasi generasi muda	Kab. Magelang, Semua Kecamatan, Semua Kelurahan	48,43 %	48,43 %	20 Dokumen	20 Dokumen	44.44 %	44.44 %	101,500,000	221,500,000	Dana Transfer Umum-Dana Alokasi Umum	Cakupan pembinaan olahraga	48,43 %	0	
2 19 03 2.05	Pembinaan dan Pengembangan Olahraga Rekreasi											110,000,000	350,000,000			150,000,000		

**Perubahan Program dan Kegiatan Perangkat Daerah
Kabupaten Magelang
Tahun 2023**

Unit Organisasi : 2.19.3.26.0.00.01.0000 DINAS PARIWISATA, KEPEMUDAAN DAN OLAH RAGA
Sub Unit Organisasi : 2.19.3.26.0.00.01.0000 DINAS PARIWISATA, KEPEMUDAAN DAN OLAH RAGA

Kode	Urusan/ Bidang Urusan/ Program/ Kegiatan/ Sub Kegiatan	Indikator Kinerja			Rencana Tahun 2023										Catatan Penting	Prakiraan Maju Rencana Tahun 2024					
		Capaian Program	Keluaran Sub Kegiatan	Hasil Kegiatan	Lokasi Output Kegiatan	Target Capaian Kinerja						Pagu Indikatif (Rp.)		Sumber Dana		Target Capaian Kinerja		Kebutuhan Dana/ Pagu Indikatif (Rp.)			
						Program		Keluaran Sub Kegiatan		Hasil Kegiatan		Sebelum	Sesudah			Tolok Ukur	Target				
						Sebelum	Sesudah	Sebelum	Sesudah	Sebelum	Sesudah										
2	19	03	2.05	01	Penyelenggaraan, Pengembangan dan Pemasalan Festival dan Olahraga Rekreasi	Cakupan pembinaan olahraga	Jumlah Dokumen Hasil Penyelenggaraan, Pengembangan dan Pemasalan Festival dan Olahraga Rekreasi	Cakupan prestasi generasi muda	Kab. Magelang, Semua Kecamatan, Semua Kelurahan	48,43 %	48,43 %	2 dokumen	2 dokumen	44.44 %	44.44 %	110,000,000	350,000,000	Dana Transfer Umum-Dana Alokasi Umum	Cakupan pembinaan olahraga	48,43 %	150,000,000
2	19	04			PROGRAM PENGEMBANGAN KAPASITAS KEPRAMUKAAN										220,000,000	220,000,000			225,000,000		
2	19	04	2.01		Pembinaan dan Pengembangan Organisasi Kepramukaan										220,000,000	220,000,000			225,000,000		
2	19	04	2.01	03	Pengembangan Kapasitas SDM Kepramukaan Tingkat Daerah	Cakupan pembinaan kepramukaan	Jumlah SDM Kepramukaan Tingkat Daerah yang Meningkatkan Kapasitasnya	Cakupan prestasi generasi muda	Kab. Magelang, Mungkid, Sawitan	28,03 %	28,03 %	42 Orang	42 Orang	44.44 %	44.44 %	20,000,000	20,000,000	Dana Transfer Umum-Dana Alokasi Umum	Cakupan pembinaan kepramukaan	28,03 %	25,000,000
2	19	04	2.01	05	Penyelenggaraan Kegiatan Kepramukaan Tingkat Daerah	Cakupan pembinaan kepramukaan	Jumlah Laporan Kegiatan Kepramukaan Tingkat Daerah	Cakupan prestasi generasi muda	Kab. Magelang, Borobudur, Borobudur	28,03 %	28,03 %	1 Laporan	1 Laporan	44.44 %	44.44 %	200,000,000	200,000,000	Dana Transfer Umum-Dana Alokasi Umum	Cakupan pembinaan kepramukaan	28,03 %	200,000,000
3					URUSAN PEMERINTAHAN PILIHAN																
3	26				URUSAN PEMERINTAHAN BIDANG PARIWISATA										18,534,921,759	19,579,862,916			11,627,552,000		
3	26	02			PROGRAM PENINGKATAN DAYA TARIK DESTINASI PARIWISATA										15,861,731,472	16,906,672,629			10,367,552,000		
3	26	02	2.01		Pengelolaan Daya Tarik Wisata Kabupaten/Kota										1,985,000,000	1,985,000,000			2,000,000,000		
3	26	02	2.01	03	Pengembangan Daya Tarik Wisata Kabupaten/Kota	Cakupan peningkatan sarana prasarana Daya Tarik Wisata dan industri pariwisata dalam kondisi baik	Jumlah Lokasi Daya Tarik Wisata Kabupaten/Kota Sesuai dengan Tahapan Pengembangan (Rintisan, Berkembang, Pemantapan, Revitalisasi)	Persentase peningkatan kunjungan wisatawan	Kab. Magelang, Sawangan, Ketep	41,71 %	41,71 %	1 Lokasi	1 Lokasi	5 %	5 %	1,985,000,000	1,985,000,000	PENDAPATAN ASLI DAERAH (PAD)	Cakupan peningkatan sarana prasarana Daya Tarik Wisata dan industri pariwisata dalam kondisi baik	41,71 %	2,000,000,000
3	26	02	2.03		Pengelolaan Destinasi Pariwisata Kabupaten/Kota										13,736,844,472	14,781,785,629			8,267,552,000		
3	26	02	2.03	02	Perencanaan Destinasi Pariwisata Kabupaten/Kota	Cakupan peningkatan sarana prasarana Daya Tarik Wisata dan industri pariwisata dalam kondisi baik	Jumlah Dokumen Perencanaan Destinasi Pariwisata Kabupaten/Kota	Persentase peningkatan kunjungan wisatawan	Kab. Magelang, Mungkid, Sawitan	41,71 %	41,71 %	3 Dokumen	3 Dokumen	5 %	5 %	621,700,000	621,700,000	PENDAPATAN ASLI DAERAH (PAD)	Cakupan peningkatan sarana prasarana Daya Tarik Wisata dan industri pariwisata dalam kondisi baik	41,71 %	60,000,000

**Perubahan Program dan Kegiatan Perangkat Daerah
Kabupaten Magelang
Tahun 2023**

Unit Organisasi : 2.19.3.26.0.00.01.0000 DINAS PARIWISATA, KEPEMUDAAN DAN OLAH RAGA
Sub Unit Organisasi : 2.19.3.26.0.00.01.0000 DINAS PARIWISATA, KEPEMUDAAN DAN OLAH RAGA

Kode	Urusan/ Bidang Urusan/ Program/ Kegiatan/ Sub Kegiatan	Indikator Kinerja			Rencana Tahun 2023										Catatan Penting	Prakiraan Maju Rencana Tahun 2024						
		Capaian Program	Keluaran Sub Kegiatan	Hasil Kegiatan	Lokasi Output Kegiatan	Target Capaian Kinerja						Pagu Indikatif (Rp.)		Sumber Dana		Target Capaian Kinerja		Kebutuhan Dana/ Pagu Indikatif (Rp.)				
						Program		Keluaran Sub Kegiatan		Hasil Kegiatan						Tolok Ukur	Target					
						Sebelum	Sesudah	Sebelum	Sesudah	Sebelum	Sesudah	Sebelum	Sesudah									
3	26	02	2.03	03	Pengembangan Destinasi Pariwisata Kabupaten/Kota	Cakupan peningkatan sarana prasarana Daya Tarik Wisata dan industri pariwisata dalam kondisi baik	Jumlah Destinasi Pariwisata Kabupaten/Kota yang Dikembangkan Sesuai dengan Tahapan Pengembangan (Rintisan, Berkembang, Pemantapan, Revitalisasi)	Persentase peningkatan kunjungan wisatawan		41,71 %	41,71 %	2 Lokasi	2 Lokasi	5 %	5 %	100,000,000	100,000,000	PENDAPATAN ASLI DAERAH (PAD) DAK Non Fisik- Dana Pelayanan Kepariwisataan		Cakupan peningkatan sarana prasarana Daya Tarik Wisata dan industri pariwisata dalam kondisi baik	41,71 %	1,351,912,000
3	26	02	2.03	04	Pengadaan/Pemeli- haraan/Rehabilitasi Sarana dan Prasarana dalam Pengelolaan Destinasi Pariwisata Kabupaten/Kota	Cakupan peningkatan sarana prasarana Daya Tarik Wisata dan industri pariwisata dalam kondisi baik	Jumlah Sarana dan Prasarana Pengelolaan Destinasi Pariwisata Kabupaten/Kota yang Tersedia dan Terpelihara	Persentase peningkatan kunjungan wisatawan	Kab. Magelang, Mungkid, Sawitan	41,71 %	41,71 %	2 Unit	2 Unit	5 %	5 %	12,387,310,756	13,432,251,913	PENDAPATAN ASLI DAERAH (PAD) DAK Fisik- Bidang Pariwisata- Penugasan		Cakupan peningkatan sarana prasarana Daya Tarik Wisata dan industri pariwisata dalam kondisi baik	41,71 %	5,759,181,000
3	26	02	2.03	06	Pemberdayaan Masyarakat dalam Pengelolaan Destinasi Pariwisata Kabupaten/Kota	Cakupan peningkatan sarana prasarana Daya Tarik Wisata dan industri pariwisata dalam kondisi baik	Jumlah Laporan Hasil Pemberdayaan Masyarakat dalam Pengelolaan Destinasi Pariwisata Kabupaten/Kota	Persentase peningkatan kunjungan wisatawan		41,71 %	41,71 %	2 Laporan	2 Laporan	5 %	5 %	627,833,716	627,833,716	PENDAPATAN ASLI DAERAH (PAD) DAK Non Fisik- Dana Pelayanan Kepariwisataan		Cakupan peningkatan sarana prasarana Daya Tarik Wisata dan industri pariwisata dalam kondisi baik	41,71 %	1,096,459,000
3	26	02	2.04		Penetapan Tanda Daftar Usaha Pariwisata Daerah Kabupaten/Kota										139,887,000	139,887,000					100,000,000	
3	26	02	2.04	04	Pembinaan dan Pengawasan Usaha Pariwisata	Cakupan peningkatan sarana prasarana Daya Tarik Wisata dan industri pariwisata dalam kondisi baik	Jumlah Laporan Hasil Pembinaan dan Pengawasan Usaha Pariwisata	Persentase peningkatan kunjungan wisatawan	Kab. Magelang, Mungkid, Sawitan	41,71 %	41,71 %	5 Laporan	5 Laporan	5 %	5 %	139,887,000	139,887,000	PENDAPATAN ASLI DAERAH (PAD)		Cakupan peningkatan sarana prasarana Daya Tarik Wisata dan industri pariwisata dalam kondisi baik	41,71 %	100,000,000
3	26	03			PROGRAM PEMASARAN PARIWISATA										1,613,000,000	1,613,000,000					425,000,000	
3	26	03	2.01		Pemasaran Pariwisata Dalam dan Luar Negeri Daya Tarik, Destinasi dan Kawasan Strategis Pariwisata Kabupaten/Kota										1,613,000,000	1,613,000,000					425,000,000	
3	26	03	2.01	01	Penguatan Promosi Melalui Media Cetak, Elektronik, dan Media Lainnya Baik Dalam dan Luar Negeri	Cakupan promosi/pemasar- an pariwisata	Jumlah Dokumen Hasil Penguatan Promosi Melalui Media Cetak, Elektronik, dan Media Lainnya Baik Dalam dan Luar Negeri	Persentase peningkatan kunjungan wisatawan	Kab. Magelang, Borobudur, Wanurejo	74,53 %	74,53 %	9 Dokumen	9 Dokumen	5 %	5 %	1,613,000,000	1,613,000,000	PENDAPATAN ASLI DAERAH (PAD)		Cakupan promosi/pem- asaran pariwisata	74,53 %	425,000,000

**Perubahan Program dan Kegiatan Perangkat Daerah
Kabupaten Magelang
Tahun 2023**

Unit Organisasi : 2.19.3.26.0.00.01.0000 DINAS PARIWISATA, KEPEMUDAAN DAN OLAH RAGA
Sub Unit Organisasi : 2.19.3.26.0.00.01.0000 DINAS PARIWISATA, KEPEMUDAAN DAN OLAH RAGA

Kode	Urusan/ Bidang Urusan/ Program/ Kegiatan/ Sub Kegiatan	Indikator Kinerja			Rencana Tahun 2023										Catatan Penting	Prakiraan Maju Rencana Tahun 2024		
		Capaian Program	Keluaran Sub Kegiatan	Hasil Kegiatan	Lokasi Output Kegiatan	Target Capaian Kinerja						Pagu Indikatif (Rp.)		Sumber Dana		Target Capaian Kinerja		Kebutuhan Dana/ Pagu Indikatif (Rp.)
						Program		Keluaran Sub Kegiatan		Hasil Kegiatan		Sebelum	Sesudah			Tolok Ukur	Target	
						Sebelum	Sesudah	Sebelum	Sesudah	Sebelum	Sesudah							
3 26 04		PROGRAM PENGEMBANGAN EKONOMI KREATIF MELALUI PEMANFAATAN DAN PERLINDUNGAN HAK KEKAYAAN INTELEKTUAL										87,565,000	87,565,000			35,000,000		
3 26 04 2.02		Pengembangan Ekosistem Ekonomi Kreatif										87,565,000	87,565,000			35,000,000		
3 26 04 2.02 03	Fasilitasi Pendanaan dan Pembiayaan	Cakupan pemberdayaan masyarakat dalam pengembangan pariwisata	Jumlah Pendanaan dan Pembiayaan bagi Pelaku Ekonomi Kreatif	Persentase peningkatan kunjungan wisatawan	Kab. Magelang, Semua Kecamatan, Semua Kelurahan	36,84 %	36,84 %	2 laporan	2 laporan	5 %	5 %	52,565,000	52,565,000	PENDAPATAN ASLI DAERAH (PAD)	Cakupan pemberdayaan masyarakat dalam pengembangan pariwisata	36,84 %	0	
3 26 04 2.02 07	Fasilitasi Kekayaan Intelektual	Cakupan pemberdayaan masyarakat dalam pengembangan pariwisata	Jumlah Dokumen Hasil Pencatatan atas Hak Cipta Cipta dan Hak Terkait, Pendaftaran Hak Kekayaan Industri kepada Pelaku Ekonomi Kreatif, serta Pemanfaatan Kekayaan Intelektual kepada Pelaku Ekonomi Kreatif	Persentase peningkatan kunjungan wisatawan	Kab. Magelang, Borobudur, Wanurejo	36,84 %	36,84 %	2 Dokumen	2 Dokumen	5 %	5 %	10,000,000	10,000,000	PENDAPATAN ASLI DAERAH (PAD)	Cakupan pemberdayaan masyarakat dalam pengembangan pariwisata	36,84 %	10,000,000	
3 26 04 2.02 10	Monitoring dan Evaluasi Pengembangan Ekosistem Ekonomi Kreatif	Cakupan pemberdayaan masyarakat dalam pengembangan pariwisata	Jumlah Dokumen Hasil Monitoring dan Evaluasi Pengembangan Ekosistem Ekonomi Kreatif	Persentase peningkatan kunjungan wisatawan	Kab. Magelang, Borobudur, Wanurejo	36,84 %	36,84 %	12 Dokumen	12 Dokumen	5 %	5 %	25,000,000	25,000,000	PENDAPATAN ASLI DAERAH (PAD)	Cakupan pemberdayaan masyarakat dalam pengembangan pariwisata	36,84 %	25,000,000	
3 26 05		PROGRAM PENGEMBANGAN SUMBER DAYA PARIWISATA DAN EKONOMI KREATIF										972,625,287	972,625,287			800,000,000		
3 26 05 2.01		Pelaksanaan Peningkatan Kapasitas Sumber Daya Manusia Pariwisata dan Ekonomi Kreatif Tingkat Dasar										972,625,287	972,625,287			800,000,000		
3 26 05 2.01 01	Pengembangan Kompetensi SDM Pariwisata dan Ekonomi Kreatif Tingkat Dasar	Cakupan pengembangan Sumber Daya Pariwisata dan peningkatan kapasitas ekonomi kreatif	Jumlah SDM Pariwisata dan Ekonomi Kreatif Tingkat Dasar yang Dikembangkan Kompetensinya	Persentase peningkatan kunjungan wisatawan	Kab. Magelang, Borobudur, Wanurejo	55,88 %	55,88 %	200 Orang	200 Orang	5 %	5 %	324,000,000	324,000,000	Dana Transfer Umum-Dana Alokasi Umum	Cakupan pengembangan Sumber Daya Pariwisata dan peningkatan kapasitas ekonomi kreatif	55,88 %	100,000,000	

**Perubahan Program dan Kegiatan Perangkat Daerah
Kabupaten Magelang
Tahun 2023**

Unit Organisasi : 2.19.3.26.0.00.01.0000 DINAS PARIWISATA, KEPEMUDAAN DAN OLAH RAGA
Sub Unit Organisasi : 2.19.3.26.0.00.01.0000 DINAS PARIWISATA, KEPEMUDAAN DAN OLAH RAGA

Kode	Urusan/ Bidang Urusan/ Program/ Kegiatan/ Sub Kegiatan	Indikator Kinerja			Rencana Tahun 2023										Catatan Penting	Prakiraan Maju Rencana Tahun 2024				
		Capaian Program	Keluaran Sub Kegiatan	Hasil Kegiatan	Lokasi Output Kegiatan	Target Capaian Kinerja						Pagu Indikatif (Rp.)		Sumber Dana		Target Capaian Kinerja		Kebutuhan Dana/ Pagu Indikatif (Rp.)		
						Program		Keluaran Sub Kegiatan		Hasil Kegiatan		Sebelum	Sesudah			Sebelum	Sesudah		Tolok Ukur	Target
						Sebelum	Sesudah	Sebelum	Sesudah	Sebelum	Sesudah									
3 26 05 2.01 02	Peningkatan Peran Serta Masyarakat dalam Pengembangan Kemitraan Pariwisata	Cakupan pengembangan Sumber Daya Pariwisata dan peningkatan kapasitas ekonomi kreatif	Jumlah Orang yang Mengikuti Peningkatan Peran Serta Masyarakat dalam Pengembangan Kemitraan Pariwisata Jumlah SDM Pariwisata dan Ekonomi Kreatif Tingkat Dasar yang Dikembangkan Kompetensinya	Persentase peningkatan kunjungan wisatawan		55,88 %	55,88 %	120 Orang	120 Orang	5 %	5 %	468,625,287	468,625,287	PENDAPATAN ASLI DAERAH (PAD) DAK Non Fisik-Dana Pelayanan Kepariwisata	Cakupan pengembangan Sumber Daya Pariwisata dan peningkatan kapasitas ekonomi kreatif	55,88 %	500,000,000			
3 26 05 2.01 06	Fasilitasi Pengembangan Kompetensi Sumber Daya Manusia Ekonomi Kreatif	Cakupan pengembangan Sumber Daya Pariwisata dan peningkatan kapasitas ekonomi kreatif	Jumlah SDM Ekonomi Kreatif yang Mengikuti Fasilitasi Pengembangan Kompetensi Sumber Daya Manusia Ekonomi Kreatif	Persentase peningkatan kunjungan wisatawan	Kab. Magelang, Borobudur, Wanurejo	55,88 %	55,88 %	24 Orang	24 Orang	5 %	5 %	180,000,000	180,000,000	Dana Transfer Umum-Dana Alokasi Umum	Cakupan pengembangan Sumber Daya Pariwisata dan peningkatan kapasitas ekonomi kreatif	55,88 %	200,000,000			
TOTAL												62,436,503,307	66,577,618,255				32,992,117,568			

**Perubahan Program dan Kegiatan Perangkat Daerah
Kabupaten Magelang
Tahun 2023**

Unit Organisasi : 2.23.2.24.0.00.01.0000 DINAS PERPUSTAKAAN DAN KEARSIPAN

Sub Unit Organisasi : 2.23.2.24.0.00.01.0000 DINAS PERPUSTAKAAN DAN KEARSIPAN

Kode	Urusan/ Bidang Urusan/ Program/ Kegiatan/ Sub Kegiatan	Indikator Kinerja			Rencana Tahun 2023										Catatan Penting	Prakiraan Maju Rencana Tahun 2024				
		Capaian Program	Keluaran Sub Kegiatan	Hasil Kegiatan	Lokasi Output Kegiatan	Target Capaian Kinerja						Pagu Indikatif (Rp.)		Sumber Dana		Target Capaian Kinerja		Kebutuhan Dana/ Pagu Indikatif (Rp.)		
						Program		Keluaran Sub Kegiatan		Hasil Kegiatan		Sebelum	Sesudah			Sebelum	Sesudah		Tolok Ukur	Target
						Sebelum	Sesudah	Sebelum	Sesudah	Sebelum	Sesudah									
2		URUSAN PEMERINTAHAN WAJIB YANG TIDAK BERKAITAN DENGAN PELAYANAN DASAR																		
2	23	URUSAN PEMERINTAHAN BIDANG PERPUSTAKAAN												4,016,667,998	4,016,617,826		4,727,930,461			
2	23	01	PROGRAM PENUNJANG URUSAN PEMERINTAHAN DAERAH KABUPATEN/KOTA												3,529,180,553	3,374,130,586		4,097,930,461		
2	23	01	2.01	Perencanaan, Penganggaran, dan Evaluasi Kinerja Perangkat Daerah												10,000,000	10,000,000		20,000,000	
2	23	01	2.01	01	Penyusunan Dokumen Perencanaan Perangkat Daerah	Persentase ketercapaian pelayanan umum dan kepegawaian perangkat daerah Persentase ketercapaian perencanaan, evaluasi kinerja OPD, dan Keuangan perangkat daerah	Jumlah Dokumen Perencanaan Perangkat Daerah	Rasio Pengunjung Perpustakaan di Kabupaten	100 % 100 %	100 % 100 %	2 dokumen	2 dokumen	0.0205 % 0.0205 %	5,000,000	5,000,000		Persentase ketercapaian pelayanan umum dan kepegawaian perangkat daerah Persentase ketercapaian perencanaan, evaluasi kinerja OPD, dan Keuangan perangkat daerah	100 % 100 %	10,000,000	
2	23	01	2.01	06	Koordinasi dan Penyusunan Laporan Capaian Kinerja dan Ikhtisar Realisasi Kinerja SKPD	Persentase ketercapaian pelayanan umum dan kepegawaian perangkat daerah Persentase ketercapaian perencanaan, evaluasi kinerja OPD, dan Keuangan perangkat daerah	Jumlah Laporan Capaian Kinerja dan Ikhtisar Realisasi Kinerja SKPD dan Laporan Hasil Koordinasi Penyusunan Laporan Capaian Kinerja dan Ikhtisar Realisasi Kinerja SKPD	Rasio Pengunjung Perpustakaan di Kabupaten	100 % 100 %	100 % 100 %	4 dokumen	4 dokumen	0.0205 % 0.0205 %	5,000,000	5,000,000	PENDAPATAN ASLI DAERAH (PAD)	Persentase ketercapaian pelayanan umum dan kepegawaian perangkat daerah Persentase ketercapaian perencanaan, evaluasi kinerja OPD, dan Keuangan perangkat daerah	100 % 100 %	10,000,000	
2	23	01	2.02	Administrasi Keuangan Perangkat Daerah												2,830,356,047	2,659,985,735		3,321,239,786	
2	23	01	2.02	01	Penyediaan Gaji dan Tunjangan ASN	Persentase ketercapaian pelayanan umum dan kepegawaian perangkat daerah Persentase ketercapaian perencanaan, evaluasi kinerja OPD, dan Keuangan perangkat daerah	Jumlah Orang yang Menerima Gaji dan Tunjangan ASN	Rasio Pengunjung Perpustakaan di Kabupaten	100 % 100 %	100 % 100 %	28 Orang/bulan	28 Orang/bulan	0.0205 % 0.0205 %	2,781,812,267	2,611,441,955	PENDAPATAN ASLI DAERAH (PAD)	Persentase ketercapaian pelayanan umum dan kepegawaian perangkat daerah Persentase ketercapaian perencanaan, evaluasi kinerja OPD, dan Keuangan perangkat daerah	100 % 100 %	3,266,239,786	

**Perubahan Program dan Kegiatan Perangkat Daerah
Kabupaten Magelang
Tahun 2023**

Unit Organisasi : 2.23.2.24.0.00.01.0000 DINAS PERPUSTAKAAN DAN KEARSIPAN

Sub Unit Organisasi : 2.23.2.24.0.00.01.0000 DINAS PERPUSTAKAAN DAN KEARSIPAN

Kode	Urusan/ Bidang Urusan/ Program/ Kegiatan/ Sub Kegiatan	Indikator Kinerja			Rencana Tahun 2023										Catatan Penting	Prakiraan Maju Rencana Tahun 2024		
		Capaian Program	Keluaran Sub Kegiatan	Hasil Kegiatan	Lokasi Output Kegiatan	Target Capaian Kinerja						Pagu Indikatif (Rp.)		Sumber Dana		Target Capaian Kinerja		Kebutuhan Dana/ Pagu Indikatif (Rp.)
						Program		Keluaran Sub Kegiatan		Hasil Kegiatan		Sebelum	Sesudah			Tolok Ukur	Target	
						Sebelum	Sesudah	Sebelum	Sesudah	Sebelum	Sesudah							
2.23.01.2.02.03	Pelaksanaan Penatausahaan dan Pengujian/Verifikasi Keuangan SKPD	Persentase ketercapaian pelayanan umum dan kepegawaian perangkat daerah Persentase ketercapaian perencanaan, evaluasi kinerja OPD, dan Keuangan perangkat daerah	Jumlah Dokumen Penatausahaan dan Pengujian/Verifikasi Keuangan SKPD	Rasio Pengunjung Perpustakaan di Kabupaten		100 % 100 %	100 % 100 %	13 dokumen	13 dokumen	0.0205 % 0.0205 %	0.0205 % 0.0205 %	48,543,780	48,543,780	PENDAPATAN ASLI DAERAH (PAD)	Persentase ketercapaian pelayanan umum dan kepegawaian perangkat daerah Persentase ketercapaian perencanaan, evaluasi kinerja OPD, dan Keuangan perangkat daerah	100 % 100 %	55,000,000	
2.23.01.2.06	Administrasi Umum Perangkat Daerah										99,730,076	104,345,061			124,255,930			
2.23.01.2.06.06	Penyediaan Bahan Bacaan dan Peraturan Perundang-undangan	Persentase ketercapaian pelayanan umum dan kepegawaian perangkat daerah Persentase ketercapaian perencanaan, evaluasi kinerja OPD, dan Keuangan perangkat daerah	Jumlah Dokumen Bahan Bacaan dan Peraturan Perundang-Undangan yang Disediakan	Rasio Pengunjung Perpustakaan di Kabupaten		100 % 100 %	100 % 100 %	20 Dokumen	20 Dokumen	0.0205 % 0.0205 %	0.0205 % 0.0205 %	24,200,000	25,200,000	PENDAPATAN ASLI DAERAH (PAD)	Persentase ketercapaian pelayanan umum dan kepegawaian perangkat daerah Persentase ketercapaian perencanaan, evaluasi kinerja OPD, dan Keuangan perangkat daerah	100 % 100 %	27,641,515	
2.23.01.2.06.09	Penyelenggaraan Rapat Koordinasi dan Konsultasi SKPD	Persentase ketercapaian pelayanan umum dan kepegawaian perangkat daerah Persentase ketercapaian perencanaan, evaluasi kinerja OPD, dan Keuangan perangkat daerah	Jumlah Laporan Penyelenggaraan Rapat Koordinasi dan Konsultasi SKPD	Rasio Pengunjung Perpustakaan di Kabupaten		100 % 100 %	100 % 100 %	121 Laporan	121 Laporan	0.0205 % 0.0205 %	0.0205 % 0.0205 %	75,530,076	79,145,061	PENDAPATAN ASLI DAERAH (PAD)	Persentase ketercapaian pelayanan umum dan kepegawaian perangkat daerah Persentase ketercapaian perencanaan, evaluasi kinerja OPD, dan Keuangan perangkat daerah	100 % 100 %	96,614,415	
2.23.01.2.08	Penyediaan Jasa Penunjang Urusan Pemerintahan Daerah										177,860,000	183,380,000			189,156,425			

**Perubahan Program dan Kegiatan Perangkat Daerah
Kabupaten Magelang
Tahun 2023**

Unit Organisasi : 2.23.2.24.0.00.01.0000 DINAS PERPUSTAKAAN DAN KEARSIPAN

Sub Unit Organisasi : 2.23.2.24.0.00.01.0000 DINAS PERPUSTAKAAN DAN KEARSIPAN

Kode	Urusan/ Bidang Urusan/ Program/ Kegiatan/ Sub Kegiatan	Indikator Kinerja			Rencana Tahun 2023										Catatan Penting	Prakiraan Maju Rencana Tahun 2024				
		Capaian Program	Keluaran Sub Kegiatan	Hasil Kegiatan	Lokasi Output Kegiatan	Target Capaian Kinerja						Pagu Indikatif (Rp.)		Sumber Dana		Target Capaian Kinerja		Kebutuhan Dana/ Pagu Indikatif (Rp.)		
						Program		Keluaran Sub Kegiatan		Hasil Kegiatan		Sebelum	Sesudah			Sebelum	Sesudah		Tolok Ukur	Target
						Sebelum	Sesudah	Sebelum	Sesudah	Sebelum	Sesudah									
2.23.01.2.08.01	Penyediaan Jasa Surat Menyurat	Persentase ketercapaian pelayanan umum dan kepegawaian perangkat daerah Persentase ketercapaian perencanaan, evaluasi kinerja OPD, dan Keuangan perangkat daerah	Jumlah Laporan Penyediaan Jasa Surat Menyurat	Rasio Pengunjung Perpustakaan di Perpustakaan Kabupaten		100 % 100 %	100 % 100 %	3200 Laporan	3200 Laporan	0.0205 %	0.0205 %	10,880,000	10,880,000	PENDAPATAN ASLI DAERAH (PAD)	Persentase ketercapaian pelayanan umum dan kepegawaian perangkat daerah Persentase ketercapaian perencanaan, evaluasi kinerja OPD, dan Keuangan perangkat daerah	100 % 100 %	10,956,425			
2.23.01.2.08.02	Penyediaan Jasa Komunikasi, Sumber Daya Air dan Listrik	Persentase ketercapaian pelayanan umum dan kepegawaian perangkat daerah Persentase ketercapaian perencanaan, evaluasi kinerja OPD, dan Keuangan perangkat daerah	Jumlah Laporan Penyediaan Jasa Komunikasi, Sumber Daya Air dan Listrik yang Disediakan	Rasio Pengunjung Perpustakaan di Perpustakaan Kabupaten		100 % 100 %	100 % 100 %	180 Laporan	180 Laporan	0.0205 %	0.0205 %	166,980,000	172,500,000	PENDAPATAN ASLI DAERAH (PAD)	Persentase ketercapaian pelayanan umum dan kepegawaian perangkat daerah Persentase ketercapaian perencanaan, evaluasi kinerja OPD, dan Keuangan perangkat daerah	100 % 100 %	178,200,000			
2.23.01.2.09	Pemeliharaan Barang Milik Daerah Penunjang Urusan Pemerintahan Daerah											411,234,430	416,419,790			443,278,320				
2.23.01.2.09.01	Penyediaan Jasa Pemeliharaan, Biaya Pemeliharaan, dan Pajak Kendaraan Perorangan Dinas atau Kendaraan Dinas Jabatan	Persentase ketercapaian pelayanan umum dan kepegawaian perangkat daerah Persentase ketercapaian perencanaan, evaluasi kinerja OPD, dan Keuangan perangkat daerah	Jumlah Kendaraan Perorangan Dinas atau Kendaraan Dinas Jabatan yang Dipelihara dan dibayarkan Pajaknya	Rasio Pengunjung Perpustakaan di Perpustakaan Kabupaten		100 % 100 %	100 % 100 %	15 Unit	15 Unit	0.0205 %	0.0205 %	133,255,900	136,743,900	PENDAPATAN ASLI DAERAH (PAD)	Persentase ketercapaian pelayanan umum dan kepegawaian perangkat daerah Persentase ketercapaian perencanaan, evaluasi kinerja OPD, dan Keuangan perangkat daerah	100 % 100 %	133,278,320			

**Perubahan Program dan Kegiatan Perangkat Daerah
Kabupaten Magelang
Tahun 2023**

Unit Organisasi : 2.23.2.24.0.00.01.0000 DINAS PERPUSTAKAAN DAN KEARSIPAN

Sub Unit Organisasi : 2.23.2.24.0.00.01.0000 DINAS PERPUSTAKAAN DAN KEARSIPAN

Kode	Urusan/ Bidang Urusan/ Program/ Kegiatan/ Sub Kegiatan	Indikator Kinerja			Rencana Tahun 2023										Catatan Penting	Prakiraan Maju Rencana Tahun 2024		
		Capaian Program	Keluaran Sub Kegiatan	Hasil Kegiatan	Lokasi Output Kegiatan	Target Capaian Kinerja						Pagu Indikatif (Rp.)		Sumber Dana		Target Capaian Kinerja		Kebutuhan Dana/ Pagu Indikatif (Rp.)
						Program		Keluaran Sub Kegiatan		Hasil Kegiatan		Sebelum	Sesudah			Tolok Ukur	Target	
						Sebelum	Sesudah	Sebelum	Sesudah	Sebelum	Sesudah							
2 23 01 2.09 05	Pemeliharaan Mebel	Persentase ketercapaian pelayanan umum dan kepegawaian perangkat daerah Persentase ketercapaian perencanaan , evaluasi kinerja OPD, dan Keuangan perangkat daerah	Jumlah Mebel yang Dipelihara	Rasio Pengunjung Perpustakaan di Perpustakaan Kabupaten		100 % 100 %	100 % 100 %	8 Unit	8 Unit	0.0205 % 0.0205 %	0.0205 % 0.0205 %	2,500,000	2,500,000	PENDAPATAN ASLI DAERAH (PAD)	Persentase ketercapaian pelayanan umum dan kepegawaian perangkat daerah Persentase ketercapaian perencanaan , evaluasi kinerja OPD, dan Keuangan perangkat daerah	100 % 100 %	5,000,000	
2 23 01 2.09 06	Pemeliharaan Peralatan dan Mesin Lainnya	Persentase ketercapaian pelayanan umum dan kepegawaian perangkat daerah Persentase ketercapaian perencanaan , evaluasi kinerja OPD, dan Keuangan perangkat daerah	Jumlah Peralatan dan Mesin Lainnya yang Dipelihara	Rasio Pengunjung Perpustakaan di Perpustakaan Kabupaten		100 % 100 %	100 % 100 %	4 Unit	4 Unit	0.0205 % 0.0205 %	0.0205 % 0.0205 %	2,570,000	2,270,000	PENDAPATAN ASLI DAERAH (PAD)	Persentase ketercapaian pelayanan umum dan kepegawaian perangkat daerah Persentase ketercapaian perencanaan , evaluasi kinerja OPD, dan Keuangan perangkat daerah	100 % 100 %	5,000,000	
2 23 01 2.09 09	Pemeliharaan/Rehabilitasi Gedung Kantor dan Bangunan Lainnya	Persentase ketercapaian pelayanan umum dan kepegawaian perangkat daerah Persentase ketercapaian perencanaan , evaluasi kinerja OPD, dan Keuangan perangkat daerah	Jumlah Gedung Kantor dan Bangunan Lainnya yang Dipelihara/Direhabilitasi	Rasio Pengunjung Perpustakaan di Perpustakaan Kabupaten		100 % 100 %	100 % 100 %	6 Unit	6 Unit	0.0205 % 0.0205 %	0.0205 % 0.0205 %	272,908,530	274,905,890	PENDAPATAN ASLI DAERAH (PAD)	Persentase ketercapaian pelayanan umum dan kepegawaian perangkat daerah Persentase ketercapaian perencanaan , evaluasi kinerja OPD, dan Keuangan perangkat daerah	100 % 100 %	300,000,000	
2 23 02	PROGRAM PEMBINAAN PERPUSTAKAAN											487,487,445	642,487,240		630,000,000			
2 23 02 2.01	Pengelolaan Perpustakaan Tingkat Daerah Kabupaten/Kota											285,866,470	440,866,470		480,000,000			

**Perubahan Program dan Kegiatan Perangkat Daerah
Kabupaten Magelang
Tahun 2023**

Unit Organisasi : 2.23.2.24.0.00.01.0000 DINAS PERPUSTAKAAN DAN KEARSIPAN

Sub Unit Organisasi : 2.23.2.24.0.00.01.0000 DINAS PERPUSTAKAAN DAN KEARSIPAN

Kode	Urusan/ Bidang Urusan/ Program/ Kegiatan/ Sub Kegiatan	Indikator Kinerja			Rencana Tahun 2023										Catatan Penting	Prakiraan Maju Rencana Tahun 2024				
		Capaian Program	Keluaran Sub Kegiatan	Hasil Kegiatan	Lokasi Output Kegiatan	Target Capaian Kinerja						Pagu Indikatif (Rp.)		Sumber Dana		Target Capaian Kinerja		Kebutuhan Dana/ Pagu Indikatif (Rp.)		
						Program		Keluaran Sub Kegiatan		Hasil Kegiatan		Sebelum	Sesudah			Sebelum	Sesudah		Tolok Ukur	Target
						Sebelum	Sesudah	Sebelum	Sesudah	Sebelum	Sesudah									
2	23	02	2.01	01	Pengembangan dan Pemeliharaan Layanan Perpustakaan Elektronik	Angka kepuasan pemustaka Rasio judul koleksi bahan pustaka di Perpustakaan Kabupaten Rasio Pustakawan dan Tenaga Teknis perpustakaan yang mengikuti bimtek, sosialisasi dan workshop	Jumlah Layanan Perpustakaan Elektronik yang Dikembangkan dengan Manajemen Layanan TIK Berbasis ISO20000 (ITSM : Information Technology Service Management)	Rasio Pengunjung Perpustakaan di Perpustakaan Kabupaten		81 skala 0,0206 % 84,37 %	81 skala 0,0206 % 84,37 %	3 Layanan	3 Layanan	0.0205 % 0.0205 %	261,866,470	416,866,470	PENDAPATAN ASLI DAERAH (PAD)	Angka kepuasan pemustaka Rasio judul koleksi bahan pustaka di Perpustakaan Kabupaten Rasio Pustakawan dan Tenaga Teknis perpustakaan yang mengikuti bimtek, sosialisasi dan workshop	81 skala 0,0206 % 84,37 %	455,000,000
2	23	02	2.01	03	Pengembangan Kekhasan Koleksi Perpustakaan Daerah Tingkat Daerah Kabupaten/Kota	Angka kepuasan pemustaka Rasio judul koleksi bahan pustaka di Perpustakaan Kabupaten Rasio Pustakawan dan Tenaga Teknis perpustakaan yang mengikuti bimtek, sosialisasi dan workshop	Jumlah Koleksi Perpustakaan Khas Dearah Tingkat Kabupaten/Kota yang Dikembangkan	Rasio Pengunjung Perpustakaan di Perpustakaan Kabupaten		81 skala 0,0206 % 84,37 %	81 skala 0,0206 % 84,37 %	10 Eksemplar	10 Eksemplar	0.0205 % 0.0205 %	24,000,000	24,000,000	Dana Transfer Umum-Dana Alokasi Umum	Angka kepuasan pemustaka Rasio judul koleksi bahan pustaka di Perpustakaan Kabupaten Rasio Pustakawan dan Tenaga Teknis perpustakaan yang mengikuti bimtek, sosialisasi dan workshop	81 skala 0,0206 % 84,37 %	25,000,000
2	23	02	2.02		Pembudayaan Gemar Membaca Tingkat Daerah Kabupaten/Kota										201,620,975	201,620,770			150,000,000	

**Perubahan Program dan Kegiatan Perangkat Daerah
Kabupaten Magelang
Tahun 2023**

Unit Organisasi : 2.23.2.24.0.00.01.0000 DINAS PERPUSTAKAAN DAN KEARSIPAN

Sub Unit Organisasi : 2.23.2.24.0.00.01.0000 DINAS PERPUSTAKAAN DAN KEARSIPAN

Kode	Urusan/ Bidang/ Kegiatan/ Sub Kegiatan	Indikator Kinerja			Rencana Tahun 2023										Catatan Penting	Prakiraan Maju Rencana Tahun 2024				
		Capaian Program	Keluaran Sub Kegiatan	Hasil Kegiatan	Lokasi Output Kegiatan	Target Capaian Kinerja						Pagu Indikatif (Rp.)		Sumber Dana		Target Capaian Kinerja		Kebutuhan Dana/ Pagu Indikatif (Rp.)		
						Program		Keluaran Sub Kegiatan		Hasil Kegiatan		Sebelum	Sesudah			Sebelum	Sesudah		Tolok Ukur	Target
						Sebelum	Sesudah	Sebelum	Sesudah	Sebelum	Sesudah									
2 23 02 2.02 04	Pengembangan Literasi Berbasis Inklusi Sosial	Angka kepuasan pemustaka Rasio judul koleksi bahan pustaka di Perpustakaan Kabupaten Rasio Pustakawan dan Tenaga Teknis perpustakaan yang mengikuti bimtek, sosialisasi dan workshop	Jumlah Perpustakaan Berbasis Inklusi Sosial di Wilayah Kabupaten/Kota yang Dikembangkan	Rasio Pengunjung Perpustakaan di Perpustakaan Kabupaten		81 skala 0,0206 % 84,37 %	81 skala 0,0206 % 84,37 %	3 Perpustakaan	3 Perpustakaan	0.0205 %	0.0205 %	201,620,975	201,620,770	PENDAPATAN ASLI DAERAH (PAD)	Angka kepuasan pemustaka Rasio judul koleksi bahan pustaka di Perpustakaan Kabupaten Rasio Pustakawan dan Tenaga Teknis perpustakaan yang mengikuti bimtek, sosialisasi dan workshop	81 skala 0,0206 % 84,37 %	150,000,000			
2 24		URUSAN PEMERINTAHAN BIDANG KEARSIPAN										191,555,415	191,555,415		220,500,000					
2 24 02		PROGRAM PENGELOLAAN ARSIP										191,555,415	191,555,415		220,500,000					
2 24 02 2.01		Pengelolaan Arsip Dinamis Daerah Kabupaten/Kota										160,099,415	160,099,415		182,500,000					
2 24 02 2.01 02	Pemeliharaan dan Penyusutan Arsip Dinamis	Persentase pencipta arsip yang tertib arsip Persentase Pengelolaan Arsip Persentase peningkatan arsip yang dikelola	Jumlah Naskah Dinas yang Dilakukan Pemeliharaan dan Penyusutan	Persentase pengolah arsip yang melaksanakan pengolahan arsip secara baku		NA % 47,86 % NA %	NA % 47,86 % NA %	13000 Berkas	13000 Berkas	84.62 %	84.62 %	66,575,765	66,575,765	PENDAPATAN ASLI DAERAH (PAD)	Persentase pencipta arsip yang tertib arsip Persentase Pengelolaan Arsip Persentase peningkatan arsip yang dikelola	NA % 47,86 % NA %	75,000,000			
2 24 02 2.01 03	Pengawasan Arsip Dinamis Kewenangan Kabupaten/Kota	Persentase pencipta arsip yang tertib arsip Persentase Pengelolaan Arsip Persentase peningkatan arsip yang dikelola	Jumlah Laporan Hasil Pengawasan Arsip Dinamis Kewenangan Kabupaten/Kota	Persentase pengolah arsip yang melaksanakan pengolahan arsip secara baku		NA % 47,86 % NA %	NA % 47,86 % NA %	46 Laporan	46 Laporan	84.62 %	84.62 %	93,523,650	93,523,650	PENDAPATAN ASLI DAERAH (PAD)	Persentase pencipta arsip yang tertib arsip Persentase Pengelolaan Arsip Persentase peningkatan arsip yang dikelola	NA % 47,86 % NA %	107,500,000			
2 24 02 2.02		Pengelolaan Arsip Statis Daerah Kabupaten/Kota										31,456,000	31,456,000		38,000,000					

**Perubahan Program dan Kegiatan Perangkat Daerah
Kabupaten Magelang
Tahun 2023**

Unit Organisasi : 2.23.2.24.0.00.01.0000 DINAS PERPUSTAKAAN DAN KEARSIPAN

Sub Unit Organisasi : 2.23.2.24.0.00.01.0000 DINAS PERPUSTAKAAN DAN KEARSIPAN

Kode	Urusan/ Bidang Urusan/ Program/ Kegiatan/ Sub Kegiatan	Indikator Kinerja			Rencana Tahun 2023										Catatan Penting	Prakiraan Maju Rencana Tahun 2024		
		Capaian Program	Keluaran Sub Kegiatan	Hasil Kegiatan	Lokasi Output Kegiatan	Target Capaian Kinerja						Pagu Indikatif (Rp.)		Sumber Dana		Target Capaian Kinerja		Kebutuhan Dana/ Pagu Indikatif (Rp.)
						Program		Keluaran Sub Kegiatan		Hasil Kegiatan		Sebelum	Sesudah			Tolok Ukur	Target	
						Sebelum	Sesudah	Sebelum	Sesudah	Sebelum	Sesudah							
2 24 02 2.02 02	Akuisisi, Pengolahan, Preservasi, dan Akses Arsip Statis	Persentase pencipta arsip yang tertib arsip Persentase Pengelolaan Arsip Persentase peningkatan arsip yang dikelola	Jumlah Arsip Statis yang Dilakukan Akuisisi, Pengolahan, Preservasi dan Akses Arsip Statis	Persentase pengolah arsip yang melaksanakan pengolahan arsip secara baku		NA % 47,86 % NA %	NA % 47,86 % NA %	800 Arsip	800 Arsip	84.62 %	84.62 %	31,456,000	31,456,000	PENDAPATAN ASLI DAERAH (PAD)	Persentase pencipta arsip yang tertib arsip Persentase Pengelolaan Arsip Persentase peningkatan arsip yang dikelola	NA % 47,86 % NA %	38,000,000	
TOTAL												4,208,223,413	4,208,173,241			4,948,430,461		

**Perubahan Program dan Kegiatan Perangkat Daerah
Kabupaten Magelang
Tahun 2023**

Unit Organisasi : 3.25.3.27.0.00.01.0000 DINAS PETERNAKAN DAN PERIKANAN
Sub Unit Organisasi : 3.25.3.27.0.00.01.0000 DINAS PETERNAKAN DAN PERIKANAN

Kode	Urusan/ Bidang Urusan/ Program/ Kegiatan/ Sub Kegiatan	Indikator Kinerja			Rencana Tahun 2023								Catatan Penting	Prakiraan Maju Rencana Tahun 2024							
		Capaian Program	Keluaran Sub Kegiatan	Hasil Kegiatan	Lokasi Output Kegiatan	Target Capaian Kinerja						Pagu Indikatif (Rp.)		Sumber Dana	Target Capaian Kinerja		Kebutuhan Dana/ Pagu Indikatif (Rp.)				
						Program		Keluaran Sub Kegiatan		Hasil Kegiatan					Tolok Ukur	Target					
						Sebelum	Sesudah	Sebelum	Sesudah	Sebelum	Sesudah	Sebelum						Sesudah			
3		URUSAN PEMERINTAHAN PILIHAN																			
3	25	URUSAN PEMERINTAHAN BIDANG KELAUTAN DAN PERIKANAN													8,259,228,761	7,898,306,079		7,515,669,586			
3	25	01	PROGRAM PENUNJANG URUSAN PEMERINTAHAN DAERAH KABUPATEN/KOTA													7,086,942,144	6,538,519,462		6,859,669,586		
3	25	01	2.01	Perencanaan, Penganggaran, dan Evaluasi Kinerja Perangkat Daerah													55,800,000	47,822,500		177,000,000	
3	25	01	2.01	01	Penyusunan Dokumen Perencanaan Perangkat Daerah	Persentase ketercapaian pelayanan umum dan kepegawaian perangkat daerah Persentase ketercapaian perencanaan, evaluasi kinerja OPD, dan keuangan perangkat daerah	Jumlah Dokumen Perencanaan Perangkat Daerah	Produksi Ikan Konsumsi	Kab. Magelang, Semua Kecamatan, Semua Kelurahan	100 % 100 %	100 % 100 %	3 Dokumen	3 Dokumen	19804 ton	19804 ton	10,800,000	7,562,500	Dana Transfer Umum-Dana Alokasi Umum	Persentase ketercapaian pelayanan umum dan kepegawaian perangkat daerah Persentase ketercapaian perencanaan, evaluasi kinerja OPD, dan keuangan perangkat daerah	100 % 100 %	125,000,000
3	25	01	2.01	07	Evaluasi Kinerja Perangkat Daerah	Persentase ketercapaian pelayanan umum dan kepegawaian perangkat daerah Persentase ketercapaian perencanaan, evaluasi kinerja OPD, dan keuangan perangkat daerah	Jumlah Laporan Evaluasi Kinerja Perangkat Daerah	Produksi Ikan Konsumsi	Kab. Magelang, Semua Kecamatan, Semua Kelurahan	100 % 100 %	100 % 100 %	20 Laporan	20 Laporan	19804 ton	19804 ton	45,000,000	40,260,000	Dana Transfer Umum-Dana Alokasi Umum	Persentase ketercapaian pelayanan umum dan kepegawaian perangkat daerah Persentase ketercapaian perencanaan, evaluasi kinerja OPD, dan keuangan perangkat daerah	100 % 100 %	52,000,000
3	25	01	2.02	Administrasi Keuangan Perangkat Daerah													5,980,650,132	5,423,291,136		5,946,206,586	
3	25	01	2.02	01	Penyediaan Gaji dan Tunjangan ASN	Persentase ketercapaian pelayanan umum dan kepegawaian perangkat daerah Persentase ketercapaian perencanaan, evaluasi kinerja OPD, dan keuangan perangkat daerah	Jumlah Orang yang Menerima Gaji dan Tunjangan ASN	Produksi Perikanan Budidaya (Benih Ikan)	Kab. Magelang, Semua Kecamatan, Semua Kelurahan	100 % 100 %	100 % 100 %	52 Orang/bulan	52 Orang/bulan	1842232000 ekor	1842232000 ekor	5,900,650,132	5,344,291,136	Dana Transfer Umum-Dana Alokasi Umum	Persentase ketercapaian pelayanan umum dan kepegawaian perangkat daerah Persentase ketercapaian perencanaan, evaluasi kinerja OPD, dan keuangan perangkat daerah	100 % 100 %	5,881,996,586

**Perubahan Program dan Kegiatan Perangkat Daerah
Kabupaten Magelang
Tahun 2023**

Unit Organisasi : 3.25.3.27.0.00.01.0000 DINAS PETERNAKAN DAN PERIKANAN
Sub Unit Organisasi : 3.25.3.27.0.00.01.0000 DINAS PETERNAKAN DAN PERIKANAN

Kode	Urusan/ Bidang Urusan/ Program/ Kegiatan/ Sub Kegiatan	Indikator Kinerja			Rencana Tahun 2023										Catatan Penting	Prakiraan Maju Rencana Tahun 2024		
		Capaian Program	Keluaran Sub Kegiatan	Hasil Kegiatan	Lokasi Output Kegiatan	Target Capaian Kinerja						Pagu Indikatif (Rp.)		Sumber Dana		Target Capaian Kinerja		Kebutuhan Dana/ Pagu Indikatif (Rp.)
						Program		Keluaran Sub Kegiatan		Hasil Kegiatan		Sebelum	Sesudah			Tolok Ukur	Target	
						Sebelum	Sesudah	Sebelum	Sesudah	Sebelum	Sesudah							
3 25 01 2.02 02	Penyediaan Administrasi Pelaksanaan Tugas ASN	Persentase ketercapaian pelayanan umum dan kepegawaian perangkat daerah Persentase ketercapaian perencanaan , evaluasi kinerja OPD, dan keuangan perangkat daerah	Jumlah Dokumen Hasil Penyediaan Administrasi Pelaksanaan Tugas ASN	Produksi Perikanan Budidaya (Benih Ikan)	Kab. Magelang, Semua Kecamatan, Semua Kelurahan	100 % 100 %	100 % 100 %	26 Dokume n	26 Dokume n	1842232000 ekor	1842232000 ekor	80,000,000	79,000,000	Dana Transfer Umum-Dana Alokasi Umum	Persentase ketercapaian pelayanan umum dan kepegawaian perangkat daerah Persentase ketercapaian perencanaan , evaluasi kinerja OPD, dan keuangan perangkat daerah	100 % 100 %	64,210,000	
3 25 01 2.06	Administrasi Umum Perangkat Daerah										106,798,999	106,798,999			106,723,000			
3 25 01 2.06 09	Penyelenggaraan Rapat Koordinasi dan Konsultasi SKPD	Persentase ketercapaian pelayanan umum dan kepegawaian perangkat daerah Persentase ketercapaian perencanaan , evaluasi kinerja OPD, dan keuangan perangkat daerah	Jumlah Laporan Penyelenggaraan Rapat Koordinasi dan Konsultasi SKPD	Produksi Perikanan Budidaya (Benih Ikan)	Kab. Magelang, Semua Kecamatan, Semua Kelurahan	100 % 100 %	100 % 100 %	36 Laporan	36 Laporan	1842232000 ekor	1842232000 ekor	106,798,999	106,798,999	Dana Transfer Umum-Dana Alokasi Umum	Persentase ketercapaian pelayanan umum dan kepegawaian perangkat daerah Persentase ketercapaian perencanaan , evaluasi kinerja OPD, dan keuangan perangkat daerah	100 % 100 %	106,723,000	
3 25 01 2.08	Penyediaan Jasa Penunjang Urusan Pemerintahan Daerah										161,246,744	165,502,008			161,200,000			
3 25 01 2.08 01	Penyediaan Jasa Surat Menyurat	Persentase ketercapaian pelayanan umum dan kepegawaian perangkat daerah Persentase ketercapaian perencanaan , evaluasi kinerja OPD, dan keuangan perangkat daerah	Jumlah Laporan Penyediaan Jasa Surat Menyurat	Produksi Perikanan Budidaya (Benih Ikan)	Kab. Magelang, Semua Kecamatan, Semua Kelurahan	100 % 100 %	100 % 100 %	12 Laporan	12 Laporan	1842232000 ekor	1842232000 ekor	31,950,000	31,950,000	Dana Transfer Umum-Dana Alokasi Umum	Persentase ketercapaian pelayanan umum dan kepegawaian perangkat daerah Persentase ketercapaian perencanaan , evaluasi kinerja OPD, dan keuangan perangkat daerah	100 % 100 %	31,000,000	

**Perubahan Program dan Kegiatan Perangkat Daerah
Kabupaten Magelang
Tahun 2023**

Unit Organisasi : 3.25.3.27.0.00.01.0000 DINAS PETERNAKAN DAN PERIKANAN
Sub Unit Organisasi : 3.25.3.27.0.00.01.0000 DINAS PETERNAKAN DAN PERIKANAN

Kode	Urusan/ Bidang Urusan/ Program/ Kegiatan/ Sub Kegiatan	Indikator Kinerja			Rencana Tahun 2023										Catatan Penting	Prakiraan Maju Rencana Tahun 2024				
		Capaian Program	Keluaran Sub Kegiatan	Hasil Kegiatan	Lokasi Output Kegiatan	Target Capaian Kinerja						Pagu Indikatif (Rp.)		Sumber Dana		Target Capaian Kinerja		Kebutuhan Dana/ Pagu Indikatif (Rp.)		
						Program		Keluaran Sub Kegiatan		Hasil Kegiatan		Sebelum	Sesudah			Sebelum	Sesudah		Tolok Ukur	Target
						Sebelum	Sesudah	Sebelum	Sesudah	Sebelum	Sesudah									
3 25 01 2.08 02	Penyediaan Jasa Komunikasi, Sumber Daya Air dan Listrik	Persentase ketercapaian pelayanan umum dan kepegawaian perangkat daerah Persentase ketercapaian perencanaan , evaluasi kinerja OPD, dan keuangan perangkat daerah	Jumlah Laporan Penyediaan Jasa Komunikasi, Sumber Daya Air dan Listrik yang Disediakan	Produksi Perikanan Budidaya (Benih Ikan)	Kab. Magelang, Semua Kecamatan, Semua Kelurahan	100 % 100 %	100 % 100 %	12 Laporan	12 Laporan	1842232000 ekor	1842232000 ekor	129,296,744	133,552,008	Dana Transfer Umum-Dana Alokasi Umum	Persentase ketercapaian pelayanan umum dan kepegawaian perangkat daerah Persentase ketercapaian perencanaan , evaluasi kinerja OPD, dan keuangan perangkat daerah	100 % 100 %	130,200,000			
3 25 01 2.09	Pemeliharaan Barang Milik Daerah Penunjang Urusan Pemerintahan Daerah										782,446,269	795,104,819			418,540,000					
3 25 01 2.09 02	Penyediaan Jasa Pemeliharaan, Biaya Pemeliharaan, Pajak dan Perizinan Kendaraan Dinas Operasional atau Lapangan	Persentase ketercapaian pelayanan umum dan kepegawaian perangkat daerah Persentase ketercapaian perencanaan , evaluasi kinerja OPD, dan keuangan perangkat daerah	Jumlah Kendaraan Dinas Operasional atau Lapangan yang Dipelihara dan dibayarkan Pajak dan Perizinannya	Produksi Perikanan Budidaya (Benih Ikan)	Kab. Magelang, Semua Kecamatan, Semua Kelurahan	100 % 100 %	100 % 100 %	52 Unit	52 Unit	1842232000 ekor	1842232000 ekor	342,224,385	353,624,350		Persentase ketercapaian pelayanan umum dan kepegawaian perangkat daerah Persentase ketercapaian perencanaan , evaluasi kinerja OPD, dan keuangan perangkat daerah	100 % 100 %	0			
3 25 01 2.09 06	Pemeliharaan Peralatan dan Mesin Lainnya	Persentase ketercapaian pelayanan umum dan kepegawaian perangkat daerah Persentase ketercapaian perencanaan , evaluasi kinerja OPD, dan keuangan perangkat daerah	Jumlah Peralatan dan Mesin Lainnya yang Dipelihara	Produksi Perikanan Budidaya (Benih Ikan)	Kab. Magelang, Semua Kecamatan, Semua Kelurahan	100 % 100 %	100 % 100 %	50 Unit	50 Unit	1842232000 ekor	1842232000 ekor	13,572,270	13,572,270	Dana Transfer Umum-Dana Alokasi Umum	Persentase ketercapaian pelayanan umum dan kepegawaian perangkat daerah Persentase ketercapaian perencanaan , evaluasi kinerja OPD, dan keuangan perangkat daerah	100 % 100 %	13,540,000			

**Perubahan Program dan Kegiatan Perangkat Daerah
Kabupaten Magelang
Tahun 2023**

Unit Organisasi : 3.25.3.27.0.00.01.0000 DINAS PETERNAKAN DAN PERIKANAN
Sub Unit Organisasi : 3.25.3.27.0.00.01.0000 DINAS PETERNAKAN DAN PERIKANAN

Kode	Urusan/ Bidang Urusan/ Program/ Kegiatan/ Sub Kegiatan	Indikator Kinerja			Rencana Tahun 2023										Catatan Penting	Prakiraan Maju Rencana Tahun 2024		
		Capaian Program	Keluaran Sub Kegiatan	Hasil Kegiatan	Lokasi Output Kegiatan	Target Capaian Kinerja						Pagu Indikatif (Rp.)		Sumber Dana		Target Capaian Kinerja		Kebutuhan Dana/ Pagu Indikatif (Rp.)
						Program		Keluaran Sub Kegiatan		Hasil Kegiatan		Sebelum	Sesudah			Tolok Ukur	Target	
						Sebelum	Sesudah	Sebelum	Sesudah	Sebelum	Sesudah							
3 25 01 2.09 10	Pemeliharaan/Rehabilitasi Sarana dan Prasarana Gedung Kantor atau Bangunan Lainnya	Persentase ketercapaian pelayanan umum dan kepegawaian perangkat daerah Persentase ketercapaian perencanaan , evaluasi kinerja OPD, dan keuangan perangkat daerah	Jumlah Sarana dan Prasarana Gedung Kantor atau Bangunan Lainnya yang Dipelihara/Direhabilitasi	Produksi Perikanan Budidaya (Benih Ikan)	Kab. Magelang, Semua Kecamatan, Semua Kelurahan	100 % 100 %	100 % 100 %	12 Unit	12 Unit	1842232000 ekor	1842232000 ekor	426,649,614	427,908,199	Dana Transfer Umum-Dana Alokasi Umum	Persentase ketercapaian pelayanan umum dan kepegawaian perangkat daerah Persentase ketercapaian perencanaan , evaluasi kinerja OPD, dan keuangan perangkat daerah	100 % 100 %	400,000,000	
3 25 04	PROGRAM PENGELOLAAN PERIKANAN BUDIDAYA											884,836,617	1,072,336,617		406,000,000			
3 25 04 2.02	Pemberdayaan Pembudi Daya Ikan Kecil											590,484,569	757,984,569		50,000,000			
3 25 04 2.02 01	Pengembangan Kapasitas Pembudi Daya Ikan Kecil	Cakupan pengembangan budidaya perikanan	Jumlah Kelompok Pembudi Daya Ikan Kecil yang Mengikuti Pengembangan Kapasitas	Produksi Ikan Hias	Kab. Magelang, Semua Kecamatan, Semua Kelurahan	5 %	5 %	40 Orang	40 Orang	2530900 ekor	2530900 ekor	70,000,000	70,000,000	Dana Transfer Umum-Dana Alokasi Umum	Cakupan pengembangan budidaya perikanan	5 %	0	
3 25 04 2.02 02	Pelaksanaan Fasilitasi Pembentukan dan Pengembangan Kelembagaan Pembudi Daya Ikan Kecil	Cakupan pengembangan budidaya perikanan	Jumlah Kelompok Pembudi Daya Ikan Kecil yang Mengikuti Pembentukan dan Pengembangan Kelembagaan	Produksi Ikan Hias		5 %	5 %	23 Kelompok	23 Kelompok	2530900 ekor	2530900 ekor	17,582,500	17,582,500	Dana Transfer Umum-Dana Alokasi Umum	Cakupan pengembangan budidaya perikanan	5 %	10,000,000	

**Perubahan Program dan Kegiatan Perangkat Daerah
Kabupaten Magelang
Tahun 2023**

Unit Organisasi : 3.25.3.27.0.00.01.0000 DINAS PETERNAKAN DAN PERIKANAN
Sub Unit Organisasi : 3.25.3.27.0.00.01.0000 DINAS PETERNAKAN DAN PERIKANAN

Kode	Urusan/ Bidang Urusan/ Program/ Kegiatan/ Sub Kegiatan	Indikator Kinerja			Rencana Tahun 2023										Catatan Penting	Prakiraan Maju Rencana Tahun 2024		
		Capaian Program	Keluaran Sub Kegiatan	Hasil Kegiatan	Lokasi Output Kegiatan	Target Capaian Kinerja						Pagu Indikatif (Rp.)		Sumber Dana		Target Capaian Kinerja		Kebutuhan Dana/ Pagu Indikatif (Rp.)
						Program		Keluaran Sub Kegiatan		Hasil Kegiatan		Sebelum	Sesudah			Tolok Ukur	Target	
						Sebelum	Sesudah	Sebelum	Sesudah	Sebelum	Sesudah							
3 25 04 2.02 03	Pelaksanaan Fasilitasi Bantuan Pendanaan, Bantuan Pembiayaan, Kemitraan Usaha	Cakupan pengembangan budidaya perikanan	Jumlah Kelompok Usaha yang terfasilitasi Bantuan Pendanaan, Bantuan Pembiayaan, Kemitraan Usahanya Jumlah Kelompok Usaha yang terfasilitasi Bantuan Pendanaan, Bantuan Pembiayaan, Kemitraan Usahanya	Produksi Ikan Hias	Kab. Magelang, Salaman, Kaliabu Kab. Magelang, Borobudur, Ngargogondo Kab. Magelang, Ngluwar, Bligo Kab. Magelang, Ngluwar, Pakunden Kab. Magelang, Ngluwar, Ngluwar Kab. Magelang, Ngluwar, Plosogede Kab. Magelang, Salam, Suceh Kab. Magelang, Srumbung, Tegalrandu Kab. Magelang, Mungkid, Bojong Kab. Magelang, Mungkid, Ambartawang Kab. Magelang, Mungkid, Senden Kab. Magelang, Mertoyudan, Pasuruhan Kab. Magelang, Tempuran, Kalisari	5 %	5 %	13 Kelompok	13 Kelompok	2530900 ek or	2530900 ek or	452,854,665	620,354,665	Dana Transfer Umum-Dana Alokasi Umum	Cakupan pengembang an budidaya perikanan	5 %	0	

**Perubahan Program dan Kegiatan Perangkat Daerah
Kabupaten Magelang
Tahun 2023**

Unit Organisasi : 3.25.3.27.0.00.01.0000 DINAS PETERNAKAN DAN PERIKANAN
Sub Unit Organisasi : 3.25.3.27.0.00.01.0000 DINAS PETERNAKAN DAN PERIKANAN

Kode	Urusan/ Bidang Urusan/ Program/ Kegiatan/ Sub Kegiatan	Indikator Kinerja			Rencana Tahun 2023										Catatan Penting	Prakiraan Maju Rencana Tahun 2024				
		Capaian Program	Keluaran Sub Kegiatan	Hasil Kegiatan	Lokasi Output Kegiatan	Target Capaian Kinerja						Pagu Indikatif (Rp.)		Sumber Dana		Target Capaian Kinerja		Kebutuhan Dana/ Pagu Indikatif (Rp.)		
						Program		Keluaran Sub Kegiatan		Hasil Kegiatan		Sebelum	Sesudah			Tolok Ukur	Target			
						Sebelum	Sesudah	Sebelum	Sesudah	Sebelum	Sesudah									
					Kab. Magelang, Kajoran, Bumiayu Kab. Magelang, Kajoran, Lesanpuro Kab. Magelang, Kajoran, Sambak Kab. Magelang, Kajoran, Sidowangi Kab. Magelang, Kaliangkrik, Bumirejo Kab. Magelang, Pakis, Pakis Kab. Magelang, Grabag, Lebak Kab. Magelang, Windusari, Windusari															
3	25	04	2.02	04	Pemberian Pendampingan, Kemudahanan Akses Ilmu Pengetahuan, Teknologi dan Informasi, serta Penyelenggaraan Pendidikan dan Pelatihan	Cakupan pengembangan budidaya perikanan	Jumlah Kelompok Usaha yang Memperoleh Pendampingan, Kemudahanan Akses Ilmu Pengetahuan, Teknologi dan Informasi, Serta Penyelenggaraan Pendidikan dan Pelatihan	Produksi Ikan Hias	5 %	5 %	2 Kelompok	2 Kelompok	2530900 ek or	2530900 ek or	50,047,404	50,047,404	Dana Transfer Umum-Dana Alokasi Umum	Cakupan pengembang an budidaya perikanan	5 %	40,000,000
3	25	04	2.04		Pengelolaan Pembudidayaan Ikan									294,352,048	314,352,048				356,000,000	

**Perubahan Program dan Kegiatan Perangkat Daerah
Kabupaten Magelang
Tahun 2023**

Unit Organisasi : 3.25.3.27.0.00.01.0000 DINAS PETERNAKAN DAN PERIKANAN
Sub Unit Organisasi : 3.25.3.27.0.00.01.0000 DINAS PETERNAKAN DAN PERIKANAN

Kode	Urusan/ Bidang Urusan/ Program/ Kegiatan/ Sub Kegiatan	Indikator Kinerja			Rencana Tahun 2023										Catatan Penting	Prakiraan Maju Rencana Tahun 2024				
		Capaian Program	Keluaran Sub Kegiatan	Hasil Kegiatan	Lokasi Output Kegiatan	Target Capaian Kinerja						Pagu Indikatif (Rp.)		Sumber Dana		Target Capaian Kinerja		Kebutuhan Dana/ Pagu Indikatif (Rp.)		
						Program		Keluaran Sub Kegiatan		Hasil Kegiatan		Sebelum	Sesudah			Sebelum	Sesudah		Tolok Ukur	Target
						Sebelum	Sesudah	Sebelum	Sesudah	Sebelum	Sesudah									
3 25 04 2.04 03	Penjaminan Ketersediaan Sarana Pembudidayaan Ikan dalam 1 (Satu) Daerah Kabupaten/Kota	Cakupan bina kelompok pembudidaya ikan Cakupan kesehatan ikan dan lingkungan Cakupan pengembangan budidaya perikanan Cakupan pengembangan kawasan budidaya perikanan air tawar	Jumlah Sarana Pembudidayaan Ikan dalam 1 (Satu) Daerah Kabupaten/Kota	Produksi Perikanan Budidaya (Benih Ikan)		NA % NA % 5 % NA %	NA % NA % 5 % NA %	1 Unit	1 Unit	1842232000 ekor	1842232000 ekor	172,952,048	192,952,048	Dana Transfer Umum-Dana Alokasi Umum	Cakupan bina kelompok pembudidaya ikan Cakupan kesehatan ikan dan lingkungan Cakupan pengembangan budidaya perikanan Cakupan pengembangan kawasan budidaya perikanan air tawar	NA % NA % 5 % NA %	170,000,000			
3 25 04 2.04 04	Pengelolaan Kesehatan Ikan dan Lingkungan Budidaya dalam 1 (Satu) Daerah Kabupaten/Kota	Cakupan bina kelompok pembudidaya ikan Cakupan kesehatan ikan dan lingkungan Cakupan pengembangan budidaya perikanan Cakupan pengembangan kawasan budidaya perikanan air tawar	Jumlah Hasil Ikan dan Lingkungan Budidaya dalam 1 (Satu) Daerah Kabupaten/Kota yang Teruji Melalui Pengelolaan Kesehatan Ikan	Produksi Perikanan Budidaya (Benih Ikan)		NA % NA % 5 % NA %	NA % NA % 5 % NA %	2 Dokumen	2 Dokumen	1842232000 ekor	1842232000 ekor	50,000,000	50,000,000	Dana Transfer Umum-Dana Alokasi Umum	Cakupan bina kelompok pembudidaya ikan Cakupan kesehatan ikan dan lingkungan Cakupan pengembangan budidaya perikanan Cakupan pengembangan kawasan budidaya perikanan air tawar	NA % NA % 5 % NA %	36,000,000			

**Perubahan Program dan Kegiatan Perangkat Daerah
Kabupaten Magelang
Tahun 2023**

Unit Organisasi : 3.25.3.27.0.00.01.0000 DINAS PETERNAKAN DAN PERIKANAN
Sub Unit Organisasi : 3.25.3.27.0.00.01.0000 DINAS PETERNAKAN DAN PERIKANAN

Kode	Urusan/ Bidang Urusan/ Program/ Kegiatan/ Sub Kegiatan	Indikator Kinerja			Rencana Tahun 2023										Catatan Penting	Prakiraan Maju Rencana Tahun 2024				
		Capaian Program	Keluaran Sub Kegiatan	Hasil Kegiatan	Lokasi Output Kegiatan	Target Capaian Kinerja						Pagu Indikatif (Rp.)		Sumber Dana		Target Capaian Kinerja		Kebutuhan Dana/ Pagu Indikatif (Rp.)		
						Program		Keluaran Sub Kegiatan		Hasil Kegiatan		Sebelum	Sesudah			Sebelum	Sesudah		Tolok Ukur	Target
						Sebelum	Sesudah	Sebelum	Sesudah	Sebelum	Sesudah									
3 25 04 2.04 05	Pembinaan dan Pemantauan Pembudidayaan Ikan di Darat	Cakupan bina kelompok pembudidaya ikan Cakupan kesehatan ikan dan lingkungan Cakupan pengembangan budidaya perikanan Cakupan pengembangan kawasan budidaya perikanan air tawar	Jumlah Pembudidaya yang Memperoleh Pembinaan dan Pemantauan Pembudidayaan Ikan di Darat	Produksi Perikanan Budidaya (Benih Ikan)		NA % NA % 5 % NA %	NA % NA % 5 % NA %	120 Orang	120 Orang	1842232000 ekor	1842232000 ekor	71,400,000	71,400,000	Dana Transfer Umum-Dana Alokasi Umum	Cakupan bina kelompok pembudidaya ikan Cakupan kesehatan ikan dan lingkungan Cakupan pengembangan budidaya perikanan Cakupan pengembangan kawasan budidaya perikanan air tawar	NA % NA % 5 % NA %	150,000,000			
3 25 05	PROGRAM PENGAWASAN SUMBER DAYA KELAUTAN DAN PERIKANAN										34,650,000	34,650,000			0					
3 25 05 2.01	Pengawasan Sumber Daya Perikanan di Wilayah Sungai, Danau, Waduk, Rawa, dan Genangan Air Lainnya yang Dapat Diusahakan Dalam Kabupaten/Kota										34,650,000	34,650,000			0					
3 25 05 2.01 01	Pengawasan Usaha Perikanan Tangkap di Wilayah Sungai, Danau, Waduk, Rawa, dan Genangan Air Lainnya yang Dapat Diusahakan dalam Kabupaten/Kota	Cakupan pengembangan pengawasan sumberdaya perikanan	Jumlah Dokumen Hasil Pengawasan Sumber Daya Perikanan Tangkap di Wilayah Sungai, Danau, Waduk, Rawa, dan Genangan Air Lainnya yang Dapat Diusahakan dalam Kabupaten/Kota	Produksi Perikanan Budidaya (Benih Ikan)		9,6 %	9,6 %	4 Dokumen	4 Dokumen	1842232000 ekor	1842232000 ekor	34,650,000	34,650,000	Dana Transfer Umum-Dana Alokasi Umum	Cakupan pengembangan pengawasan sumberdaya perikanan	9,6 %	0			
3 25 06	PROGRAM PENGOLAHAN DAN PEMASARAN HASIL PERIKANAN										252,800,000	252,800,000			250,000,000					
3 25 06 2.01	Penerbitan Tanda Daftar Usaha Pengolahan Hasil Perikanan bagi Usaha Skala Mikro dan Kecil										30,000,000	30,000,000			30,000,000					
3 25 06 2.01 01	Penyediaan Data dan Informasi Usaha Pemasaran dan Pengolahan Hasil Perikanan dalam 1 (Satu) Daerah Kabupaten/Kota	Angka konsumsi ikan Cakupan optimalisasi pengelolaan dan pemasaran produksi perikanan	Jumlah Data dan Informasi Usaha Pemasaran dan Pengolahan Hasil Perikanan berdasarkan Skala Usaha dan Risiko	Produksi Ikan Konsumsi	Kab. Magelang, Semua Kecamatan, Semua Kelurahan	20,30 kg per kapita per tahun 5 %	20,30 kg per kapita per tahun 5 %	12 Dokumen	12 Dokumen	19804 ton	19804 ton	30,000,000	30,000,000	Dana Transfer Umum-Dana Alokasi Umum	Angka konsumsi ikan Cakupan optimalisasi pengelolaan dan pemasaran produksi perikanan	20,30 kg per kapita per tahun 5 %	30,000,000			
3 25 06 2.02	Pembinaan Mutu dan Keamanan Hasil Perikanan bagi Usaha Pengolahan dan Pemasaran Skala Mikro dan Kecil										51,400,000	51,400,000			50,000,000					

**Perubahan Program dan Kegiatan Perangkat Daerah
Kabupaten Magelang
Tahun 2023**

Unit Organisasi : 3.25.3.27.0.00.01.0000 DINAS PETERNAKAN DAN PERIKANAN
Sub Unit Organisasi : 3.25.3.27.0.00.01.0000 DINAS PETERNAKAN DAN PERIKANAN

Kode	Urusan/ Bidang Urusan/ Program/ Kegiatan/ Sub Kegiatan	Indikator Kinerja			Rencana Tahun 2023										Catatan Penting	Prakiraan Maju Rencana Tahun 2024				
		Capaian Program	Keluaran Sub Kegiatan	Hasil Kegiatan	Lokasi Output Kegiatan	Target Capaian Kinerja						Pagu Indikatif (Rp.)		Sumber Dana		Target Capaian Kinerja		Kebutuhan Dana/ Pagu Indikatif (Rp.)		
						Program		Keluaran Sub Kegiatan		Hasil Kegiatan		Sebelum	Sesudah			Sebelum	Sesudah		Tolok Ukur	Target
						Sebelum	Sesudah	Sebelum	Sesudah	Sebelum	Sesudah									
3 25 06 2.02 01	Pelaksanaan Bimbingan dan Penerapan Persyaratan atau Standar pada Usaha Pengolahan dan Pemasaran Skala Mikro dan Kecil	Angka konsumsi ikan Cakupan optimalisasi pengelolaan dan pemasaran produksi perikanan	Jumlah Unit Usaha Pengolahan dan Pemasaran Hasil Perikanan yang Mendapatkan Pembinaan Terhadap Penerapan Persyaratan Perizinan Berusaha pada Usaha Pengolahan dan Pemasaran Hasil Perikanan Sesuai Skala Usaha dan Risiko	Kab. Magelang, Semua Kecamatan, Semua Kelurahan	20,30 kg per kapita per tahun 5 %	20,30 kg per kapita per tahun 5 %	140 Unit Usaha	140 Unit Usaha	19804 ton	19804 ton	51,400,000	51,400,000	Dana Transfer Umum-Dana Alokasi Umum	Angka konsumsi ikan Cakupan optimalisasi pengelolaan dan pemasaran produksi perikanan	20,30 kg per kapita per tahun 5 %	50,000,000				
3 25 06 2.03	Penyediaan dan Penyaluran Bahan Baku Industri Pengolahan Ikan dalam 1 (Satu) Daerah Kabupaten/ Kota										171,400,000	171,400,000			170,000,000					
3 25 06 2.03 01	Peningkatan Ketersediaan Ikan untuk Konsumsi dan Usaha Pengolahan dalam 1 (Satu) Daerah Kabupaten/Kota	Angka Konsumsi Ikan Cakupan Optimalisasi Pengelolaan dan Pemasaran Produksi Perikanan	Jumlah Peningkatan Ketersediaan Ikan untuk Konsumsi dan Usaha Pengolahan Dalam 1 (Satu) Daerah Kabupaten/Kota	Kab. Magelang, Semua Kecamatan, Semua Kelurahan	20,3 kg/kapita/tahun 5 %	20,3 kg/kapita/tahun 5 %	1.436 Ton	1.436 Ton	19804 ton	19804 ton	85,000,000	85,000,000	Dana Transfer Umum-Dana Alokasi Umum	Angka Konsumsi Ikan Cakupan Optimalisasi Pengelolaan dan Pemasaran Produksi Perikanan	20,3 kg/kapita/tahun 5 %	85,000,000				
3 25 06 2.03 02	Pemberian Fasilitas bagi Pelaku Usaha Perikanan Skala Mikro dan Kecil dalam 1 (Satu) Daerah Kabupaten/Kota	Angka Konsumsi Ikan Cakupan Optimalisasi Pengelolaan dan Pemasaran Produksi Perikanan	Jumlah Pelaku Usaha Perikanan Skala Mikro dan Kecil dalam 1 (Satu) Daerah Kabupaten/Kota yang Terfasilitasi	Kab. Magelang, Semua Kecamatan, Semua Kelurahan	20,3 kg/kapita/tahun 5 %	20,3 kg/kapita/tahun 5 %	150 Pelaku Usaha Perikanan	150 Pelaku Usaha Perikanan	19804 ton	19804 ton	86,400,000	86,400,000	Dana Transfer Umum-Dana Alokasi Umum	Angka Konsumsi Ikan Cakupan Optimalisasi Pengelolaan dan Pemasaran Produksi Perikanan	20,3 kg/kapita/tahun 5 %	85,000,000				
3 27	URUSAN PEMERINTAHAN BIDANG PERTANIAN										1,656,061,900	2,028,624,625			2,283,774,806					
3 27 02	PROGRAM PENYEDIAAN DAN PENGEMBANGAN SARANA PERTANIAN										833,742,000	1,184,876,000			245,000,000					
3 27 02 2.02	Pengelolaan Sumber Daya Genetik (SDG) Hewan, Tumbuhan, dan Mikro Organisme Kewenangan Kabupaten/Kota										70,742,000	70,742,000			120,000,000					

**Perubahan Program dan Kegiatan Perangkat Daerah
Kabupaten Magelang
Tahun 2023**

Unit Organisasi : 3.25.3.27.0.00.01.0000 DINAS PETERNAKAN DAN PERIKANAN
Sub Unit Organisasi : 3.25.3.27.0.00.01.0000 DINAS PETERNAKAN DAN PERIKANAN

Kode	Urusan/ Bidang Urusan/ Program/ Kegiatan/ Sub Kegiatan	Indikator Kinerja			Rencana Tahun 2023										Catatan Penting	Prakiraan Maju Rencana Tahun 2024				
		Capaian Program	Keluaran Sub Kegiatan	Hasil Kegiatan	Lokasi Output Kegiatan	Target Capaian Kinerja						Pagu Indikatif (Rp.)		Sumber Dana		Target Capaian Kinerja		Kebutuhan Dana/ Pagu Indikatif (Rp.)		
						Program		Keluaran Sub Kegiatan		Hasil Kegiatan		Sebelum	Sesudah			Sebelum	Sesudah		Tolok Ukur	Target
						Sebelum	Sesudah	Sebelum	Sesudah	Sebelum	Sesudah									
3 27 02 2.02 03	Pemanfaatan SDG Hewan/Tanaman	2. Cakupan Penyediaan dan Pengembangan Sarana Produksi Peternakan Cakupan penerapan teknologi peternakan Cakupan peningkatan pemasaran hasil produksi peternakan Cakupan Peningkatan Produksi Hasil Peternakan	Jumlah Pemanfaatan SDG Hewan/Tanaman	Produksi daging (ruminansia dan non ruminansia)		50 % NA % NA % NA %	50 % NA % NA % NA %	2 Dokumen	2 Dokumen	17091.81 ton	17091.81 ton	70,742,000	70,742,000	Dana Transfer Umum-Dana Alokasi Umum	2. Cakupan Penyediaan dan Pengembangan Sarana Produksi Peternakan Cakupan penerapan teknologi peternakan Cakupan peningkatan pemasaran hasil produksi peternakan Cakupan Peningkatan Produksi Hasil Peternakan	50 % NA % NA % NA %	100,000,000			
3 27 02 2.05	Pengendalian dan Pengawasan Penyediaan dan Peredaran Benih/Bibit Ternak, dan Hijauan Pakan Ternak dalam Daerah Kabupaten/Kota										763,000,000	1,114,134,000			125,000,000					
3 27 02 2.05 01	Penjaminan Peredaran Benih/Bibit Ternak	2. Cakupan Penyediaan dan Pengembangan Sarana Produksi Peternakan Cakupan penerapan teknologi peternakan Cakupan peningkatan pemasaran hasil produksi peternakan Cakupan Peningkatan Produksi Hasil Peternakan	Jumlah Benih/Bibit Ternak yang Beredar	Produksi daging (ruminansia dan non ruminansia)		50 % NA % NA % NA %	50 % NA % NA % NA %	250 Ekor	250 Ekor	17091.81 ton	17091.81 ton	763,000,000	1,114,134,000	Dana Transfer Umum-Dana Alokasi Umum	2. Cakupan Penyediaan dan Pengembangan Sarana Produksi Peternakan Cakupan penerapan teknologi peternakan Cakupan peningkatan pemasaran hasil produksi peternakan Cakupan Peningkatan Produksi Hasil Peternakan	50 % NA % NA % NA %	125,000,000			
3 27 03	PROGRAM PENYEDIAAN DAN PENGEMBANGAN PRASARANA PERTANIAN										63,549,000	63,549,000			1,489,678,806					
3 27 03 2.03	Pengelolaan Wilayah Sumber Bibit Ternak dan Rumpun/Galur Ternak dalam Daerah Kabupaten/ Kota										63,549,000	63,549,000			65,000,000					

**Perubahan Program dan Kegiatan Perangkat Daerah
Kabupaten Magelang
Tahun 2023**

Unit Organisasi : 3.25.3.27.0.00.01.0000 DINAS PETERNAKAN DAN PERIKANAN
Sub Unit Organisasi : 3.25.3.27.0.00.01.0000 DINAS PETERNAKAN DAN PERIKANAN

Kode	Urusan/ Bidang Urusan/ Program/ Kegiatan/ Sub Kegiatan	Indikator Kinerja			Rencana Tahun 2023										Catatan Penting	Prakiraan Maju Rencana Tahun 2024				
		Capaian Program	Keluaran Sub Kegiatan	Hasil Kegiatan	Lokasi Output Kegiatan	Target Capaian Kinerja						Pagu Indikatif (Rp.)		Sumber Dana		Target Capaian Kinerja		Kebutuhan Dana/ Pagu Indikatif (Rp.)		
						Program		Keluaran Sub Kegiatan		Hasil Kegiatan		Sebelum	Sesudah			Sebelum	Sesudah		Tolok Ukur	Target
						Sebelum	Sesudah	Sebelum	Sesudah	Sebelum	Sesudah									
3 27 03 2.03 01	Pelestarian dan Pemanfaatan Wilayah Sumber Bibit Ternak dan Rumpun/Galur Ternak	Cakupan peningkatan prasarana peternakan Cakupan penyediaan dan pengembangan pra sarana produksi peternakan	Jumlah Wilayah Sumber Bibit Ternak dan Rumpun/Galur Ternak yang Dilestarikan dan Dimanfaatkan	Produksi daging (ruminansia dan non ruminansia)		NA % NA %	NA % NA %	12 Laporan	12 Laporan	17091.81 ton	17091.81 ton	63,549,000	63,549,000	Dana Transfer Umum-Dana Alokasi Umum	Cakupan peningkatan prasarana peternakan Cakupan penyediaan dan pengembangan pra sarana produksi peternakan	NA % NA %	65,000,000			
3 27 04	PROGRAM PENGENDALIAN KESEHATAN HEWAN DAN KESEHATAN MASYARAKAT VETERINER											681,558,400	702,987,125		418,096,000					
3 27 04 2.01	Penjaminan Kesehatan Hewan, Penutupan dan Pembukaan Daerah Wabah Penyakit Hewan Menular Dalam daerah Kabupaten/Kota											379,059,000	390,487,725		100,000,000					
3 27 04 2.01 01	Pengendalian dan Penanggulangan Penyakit Hewan dan Zoonosis	Cakupan pencegahan dan penanggulangan penyakit hewan	Jumlah Wilayah Pengendalian dan Penanggulangan Penyakit Hewan dan Zoonosis	Produksi daging (ruminansia dan non ruminansia)		100 %	100 %	52 Laporan	52 Laporan	17091.81 ton	17091.81 ton	379,059,000	390,487,725	Dana Transfer Umum-Dana Alokasi Umum DAK NonFisik-Dana Ketahanan Pangan dan Pertanian	Cakupan pencegahan dan penanggulangan penyakit hewan	100 %	100,000,000			
3 27 04 2.02	Pengawasan Pemasukan dan Pengeluaran Hewan dan Produk Hewan Daerah Kabupaten/Kota											133,771,120	143,771,120		150,000,000					
3 27 04 2.02 01	Penilaian Risiko Penyakit Hewan dan Keamanan Produk Hewan	Cakupan pencegahan dan penanggulangan penyakit hewan	Jumlah Penilaian Risiko Penyakit Hewan dan Keamanan Produk Hewan	Produksi daging (ruminansia dan non ruminansia)		100 %	100 %	730 Laporan	730 Laporan	17091.81 ton	17091.81 ton	60,795,120	70,795,120	Dana Transfer Umum-Dana Alokasi Umum	Cakupan pencegahan dan penanggulangan penyakit hewan	100 %	68,000,000			
3 27 04 2.02 02	Pengawasan atas Penerapan Persyaratan Teknis untuk Pemasukan dan/atau Pengeluaran Hewan dan Produk Hewan	Cakupan pencegahan dan penanggulangan penyakit hewan	Jumlah Pengawasan atas Penerapan Persyaratan Teknis untuk Pemasukan dan/atau Pengeluaran Hewan dan Produk Hewan	Produksi daging (ruminansia dan non ruminansia)		100 %	100 %	1000 Laporan	1000 Laporan	17091.81 ton	17091.81 ton	72,976,000	72,976,000	Dana Transfer Umum-Dana Alokasi Umum	Cakupan pencegahan dan penanggulangan penyakit hewan	100 %	82,000,000			
3 27 04 2.04	Penerapan dan Pengawasan Persyaratan Teknis Kesehatan Masyarakat Veteriner											158,728,280	158,728,280		158,096,000					
3 27 04 2.04 02	Pengawasan Peredaran Hewan dan Produk Hewan	Cakupan pencegahan dan penanggulangan penyakit hewan	Jumlah Pengawasan Peredaran Hewan dan Produk Hewan	Produksi daging (ruminansia dan non ruminansia)		100 %	100 %	72 Laporan	72 Laporan	17091.81 ton	17091.81 ton	91,400,000	91,400,000	Dana Transfer Umum-Dana Alokasi Umum	Cakupan pencegahan dan penanggulangan penyakit hewan	100 %	90,000,000			
3 27 04 2.04 04	Pengujian Laboratorium Kesehatan Masyarakat Veteriner	Cakupan pencegahan dan penanggulangan penyakit hewan	Jumlah Pengujian Laboratorium Kesehatan Masyarakat Veteriner	Produksi daging (ruminansia dan non ruminansia)		100 %	100 %	4 Dokumen	4 Dokumen	17091.81 ton	17091.81 ton	67,328,280	67,328,280	Dana Transfer Umum-Dana Alokasi Umum	Cakupan pencegahan dan penanggulangan penyakit hewan	100 %	68,096,000			
3 27 04 2.05	Penerapan dan Pengawasan Persyaratan Teknis Kesejahteraan Hewan											10,000,000	10,000,000		10,000,000					

**Perubahan Program dan Kegiatan Perangkat Daerah
Kabupaten Magelang
Tahun 2023**

Unit Organisasi : 3.25.3.27.0.00.01.0000 DINAS PETERNAKAN DAN PERIKANAN
Sub Unit Organisasi : 3.25.3.27.0.00.01.0000 DINAS PETERNAKAN DAN PERIKANAN

Kode	Urusan/ Bidang Urusan/ Program/ Kegiatan/ Sub Kegiatan	Indikator Kinerja			Rencana Tahun 2023										Catatan Penting	Prakiraan Maju Rencana Tahun 2024		
		Capaian Program	Keluaran Sub Kegiatan	Hasil Kegiatan	Lokasi Output Kegiatan	Target Capaian Kinerja						Pagu Indikatif (Rp.)		Sumber Dana		Target Capaian Kinerja		Kebutuhan Dana/ Pagu Indikatif (Rp.)
						Program		Keluaran Sub Kegiatan		Hasil Kegiatan		Sebelum	Sesudah			Tolok Ukur	Target	
						Sebelum	Sesudah	Sebelum	Sesudah	Sebelum	Sesudah							
3 27 04 2.05 01	Pendampingan Penerapan Unit Kesejahteraan Hewan	Cakupan pencegahan dan penanggulangan penyakit hewan	Jumlah Pendampingan Penerapan Unit Kesejahteraan Hewan	Produksi telur		100 %	100 %	372 Laporan	372 Laporan	17091.81 ton	17091.81 ton	10,000,000	10,000,000	Dana Transfer Umum-Dana Alokasi Umum	Cakupan pencegahan dan penanggulangan penyakit hewan	100 %	10,000,000	
3 27 06	PROGRAM PERIZINAN USAHA PERTANIAN											31,000,000	31,000,000			31,000,000		
3 27 06 2.03	Izin Usaha Pengecer (Toko, Retail, Sub Distributor) Obat Hewan											31,000,000	31,000,000			31,000,000		
3 27 06 2.03 02	Pengawasan Pelaksanaan Izin Usaha Pengecer Obat Hewan	Cakupan pengawasan peredaran obat hewan Cakupan peningkatan pemasaran hasil produksi peternakan	Jumlah Izin Usaha Pengecer Obat Hewan yang Diawasi	Produksi daging (ruminansia dan non ruminansia)		3 % NA %	3 % NA %	12 Laporan	12 Laporan	17091.81 ton	17091.81 ton	31,000,000	31,000,000	Dana Transfer Umum-Dana Alokasi Umum	Cakupan pengawasan peredaran obat hewan Cakupan peningkatan pemasaran hasil produksi peternakan	3 % NA %	31,000,000	
3 27 07	PROGRAM PENYULUHAN PERTANIAN											46,212,500	46,212,500			100,000,000		
3 27 07 2.01	Pelaksanaan Penyuluhan Pertanian											46,212,500	46,212,500			100,000,000		
3 27 07 2.01 02	Pengembangan Kapasitas Kelembagaan Petani di Kecamatan dan Desa	Cakupan pembinaan kelompok ternak	Jumlah Kelembagaan Petani di Kecamatan dan Desa yang Ditingkatkan Kapasitasnya	Produksi Telur		3 %	3 %	17 Unit	17 Unit	17951.5 ton	17951.5 ton	46,212,500	46,212,500	Dana Transfer Umum-Dana Alokasi Umum	Cakupan pembinaan kelompok ternak	3 %	50,000,000	
TOTAL												9,915,290,661	9,926,930,704			9,799,444,392		

**Perubahan Program dan Kegiatan Perangkat Daerah
Kabupaten Magelang
Tahun 2023**

Unit Organisasi : 4.01.0.00.0.00.01.0000 SEKRETARIAT DAERAH
Sub Unit Organisasi : 4.01.0.00.0.00.01.0000 SEKRETARIAT DAERAH

Kode	Urusan/ Bidang Urusan/ Program/ Kegiatan/ Sub Kegiatan	Indikator Kinerja			Rencana Tahun 2023								Catatan Penting	Prakiraan Maju Rencana Tahun 2024				
		Capaian Program	Keluaran Sub Kegiatan	Hasil Kegiatan	Lokasi Output Kegiatan	Target Capaian Kinerja						Pagu Indikatif (Rp.)		Sumber Dana	Target Capaian Kinerja		Kebutuhan Dana/ Pagu Indikatif (Rp.)	
						Program		Keluaran Sub Kegiatan		Hasil Kegiatan					Tolok Ukur	Target		
						Sebelum	Sesudah	Sebelum	Sesudah	Sebelum	Sesudah	Sebelum						Sesudah
TOTAL											0	0			0			

**Perubahan Program dan Kegiatan Perangkat Daerah
Kabupaten Magelang
Tahun 2023**

Unit Organisasi : 4.01.0.00.0.00.01.0000 SEKRETARIAT DAERAH
Sub Unit Organisasi : 4.01.0.00.0.00.01.0001 BAGIAN PEMERINTAHAN

Kode	Urusan/ Bidang Urusan/ Program/ Kegiatan/ Sub Kegiatan	Indikator Kinerja			Rencana Tahun 2023										Catatan Penting	Prakiraan Maju Rencana Tahun 2024					
		Capaian Program	Keluaran Sub Kegiatan	Hasil Kegiatan	Lokasi Output Kegiatan	Target Capaian Kinerja						Pagu Indikatif (Rp.)		Sumber Dana		Target Capaian Kinerja		Kebutuhan Dana/ Pagu Indikatif (Rp.)			
						Program		Keluaran Sub Kegiatan		Hasil Kegiatan		Sebelum	Sesudah			Sebelum	Sesudah		Tolok Ukur	Target	
						Sebelum	Sesudah	Sebelum	Sesudah	Sebelum	Sesudah										
4		UNSUR PENDUKUNG URUSAN PEMERINTAHAN																			
4	01	SEKRETARIAT DAERAH														999,469,488	1,154,339,293		733,334,540		
4	01	01	PROGRAM PENUNJANG URUSAN PEMERINTAHAN DAERAH KABUPATEN/KOTA														307,949,000	296,079,000		218,300,165	
4	01	01	2.02	Administrasi Keuangan Perangkat Daerah														20,000,000	20,000,000		21,161,670
4	01	01	2.02	03	Pelaksanaan Penatausahaan dan Pengujian/Verifikasi Keuangan SKPD	Persentase ketercapaian perencanaan, evaluasi kinerja OPD, dan keuangan perangkat daerah	Jumlah Dokumen Penatausahaan dan Pengujian/Verifikasi Keuangan SKPD	Capaian peningkatan kualitas kebijakan penyelenggaraan pemerintahan dan Kesejahteraan rakyat	Kab. Magelang, Semua Kecamatan, Semua Kelurahan	100 %	100 %	13 Dokumen	13 Dokumen	100 persen	100 persen	20,000,000	20,000,000		Persentase ketercapaian perencanaan, evaluasi kinerja OPD, dan keuangan perangkat daerah	100 %	21,161,670
4	01	01	2.06	Administrasi Umum Perangkat Daerah														268,054,500	241,184,500		160,976,825
4	01	01	2.06	09	Penyelenggaraan Rapat Koordinasi dan Konsultasi SKPD	Persentase ketercapaian pelayanan umum dan kepegawaian perangkat daerah	Jumlah Laporan Penyelenggaraan Rapat Koordinasi dan Konsultasi SKPD	Cakupan kebijakan penyelenggaraan pemerintahan dan Kesejahteraan rakyat	Kab. Magelang, Semua Kecamatan, Semua Kelurahan	100 %	100 %	200 Laporan	200 Laporan	100 Persen	100 Persen	268,054,500	241,184,500	Dana Transfer Umum-Dana Alokasi Umum	Persentase ketercapaian pelayanan umum dan kepegawaian perangkat daerah	100 %	160,976,825
4	01	01	2.07	Pengadaan Barang Milik Daerah Penunjang Urusan Pemerintah Daerah														0	15,000,000		15,000,000
4	01	01	2.07	06	Pengadaan Peralatan dan Mesin Lainnya		Jumlah Unit Peralatan dan Mesin Lainnya yang Disediakan		Semua Kab/Kota, Semua Kecamatan, Semua Kelurahan				2 Unit			0	15,000,000	Dana Transfer Umum-Dana Alokasi Umum		15,000,000	
4	01	01	2.08	Penyediaan Jasa Penunjang Urusan Pemerintahan Daerah														9,924,500	9,924,500		10,580,835
4	01	01	2.08	01	Penyediaan Jasa Surat Menyurat	Persentase ketercapaian pelayanan umum dan kepegawaian perangkat daerah	Jumlah Laporan Penyediaan Jasa Surat Menyurat	Cakupan kebijakan penyelenggaraan pemerintahan dan Kesejahteraan rakyat	Kab. Magelang, Semua Kecamatan, Semua Kelurahan	100 %	100 %	12 Laporan	12 Laporan	100 Persen	100 Persen	9,924,500	9,924,500	Dana Transfer Umum-Dana Alokasi Umum	Persentase ketercapaian pelayanan umum dan kepegawaian perangkat daerah	100 %	10,580,835
4	01	01	2.09	Pemeliharaan Barang Milik Daerah Penunjang Urusan Pemerintahan Daerah														9,970,000	9,970,000		10,580,835
4	01	01	2.09	06	Pemeliharaan Peralatan dan Mesin Lainnya	Persentase ketercapaian pelayanan umum dan kepegawaian perangkat daerah	Jumlah Peralatan dan Mesin Lainnya yang Dipelihara	Cakupan Peningkatan Kualitas Kebijakan Penyelenggaraan Pemerintahan Daerah	Kab. Magelang, Semua Kecamatan, Semua Kelurahan	100 %	100 %	40 unit	40 unit	100 persen	100 persen	9,970,000	9,970,000	Dana Transfer Umum-Dana Alokasi Umum	Persentase ketercapaian pelayanan umum dan kepegawaian perangkat daerah	100 %	10,580,835
4	01	02	PROGRAM PEMERINTAHAN DAN KESEJAHTERAAN RAKYAT														691,520,488	858,260,293		515,034,375	
4	01	02	2.01	Administrasi Tata Pemerintahan														611,720,488	778,460,293		446,470,564

**Perubahan Program dan Kegiatan Perangkat Daerah
Kabupaten Magelang
Tahun 2023**

Unit Organisasi : 4.01.0.00.0.00.01.0000 SEKRETARIAT DAERAH
Sub Unit Organisasi : 4.01.0.00.0.00.01.0001 BAGIAN PEMERINTAHAN

Kode	Urusan/ Bidang Urusan/ Program/ Kegiatan/ Sub Kegiatan	Indikator Kinerja			Rencana Tahun 2023										Catatan Penting	Prakiraan Maju Rencana Tahun 2024				
		Capaian Program	Keluaran Sub Kegiatan	Hasil Kegiatan	Lokasi Output Kegiatan	Target Capaian Kinerja						Pagu Indikatif (Rp.)		Sumber Dana		Target Capaian Kinerja		Kebutuhan Dana/ Pagu Indikatif (Rp.)		
						Program		Keluaran Sub Kegiatan		Hasil Kegiatan		Sebelum	Sesudah			Sebelum	Sesudah		Tolok Ukur	Target
						Sebelum	Sesudah	Sebelum	Sesudah	Sebelum	Sesudah									
4 01 02 2.01 01	Penataan Administrasi Pemerintahan	Persentase perumusan kebijakan pemerintahan yang dijalankan	Jumlah Dokumen Hasil Penataan Administrasi Pemerintahan	Capaian peningkatan kualitas kebijakan penyelenggaraan pemerintahan dan Kesejahteraan rakyat	Kab. Magelang, Semua Kecamatan, Semua Kelurahan	100 %	100 %	2 Dokumen	2 Dokumen	100 persen	100 persen	49,600,000	99,540,000	Dana Transfer Umum-Dana Alokasi Umum	Persentase perumusan kebijakan pemerintahan yang dijalankan	100 %	49,600,000			
4 01 02 2.01 02	Pengelolaan Administrasi Kewilayahan	Persentase perumusan kebijakan pemerintahan yang dijalankan	Jumlah Dokumen Hasil Pengelolaan Administrasi Kewilayahan	Capaian peningkatan kualitas kebijakan penyelenggaraan pemerintahan dan Kesejahteraan rakyat	Kab. Magelang, Semua Kecamatan, Semua Kelurahan	100 %	100 %	24 dokumen	24 dokumen	100 persen	100 persen	386,585,488	463,385,488		Persentase perumusan kebijakan pemerintahan yang dijalankan	100 %	211,140,564			
4 01 02 2.01 03	Fasilitasi Pelaksanaan Otonomi Daerah	Persentase perumusan kebijakan pemerintahan yang dijalankan	Jumlah Dokumen Hasil Fasilitasi Pelaksanaan Otonomi Daerah	Capaian peningkatan kualitas kebijakan penyelenggaraan pemerintahan dan Kesejahteraan rakyat	Kab. Magelang, Semua Kecamatan, Semua Kelurahan	100 %	100 %	3 dokumen	3 dokumen	100 persen	100 persen	175,535,000	215,534,805	Dana Transfer Umum-Dana Alokasi Umum	Persentase perumusan kebijakan pemerintahan yang dijalankan	100 %	185,730,000			
4 01 02 2.04	Fasilitasi Kerja Sama Daerah											79,800,000	79,800,000				68,563,811			
4 01 02 2.04 01	Fasilitasi Kerja Sama Dalam Negeri	Persentase perumusan kebijakan pemerintahan yang dijalankan	Jumlah Dokumen Hasil Fasilitasi Kerja Sama Dalam Negeri	Capaian peningkatan kualitas kebijakan penyelenggaraan pemerintahan dan Kesejahteraan rakyat	Kab. Magelang, Semua Kecamatan, Semua Kelurahan	100 %	100 %	36 Dokumen	36 Dokumen	100 persen	100 persen	79,800,000	79,800,000	Dana Transfer Umum-Dana Alokasi Umum	Persentase perumusan kebijakan pemerintahan yang dijalankan	100 %	68,563,811			
TOTAL												999,469,488	1,154,339,293				733,334,540			

**Perubahan Program dan Kegiatan Perangkat Daerah
Kabupaten Magelang
Tahun 2023**

Unit Organisasi : 4.01.0.00.0.00.01.0000 SEKRETARIAT DAERAH
Sub Unit Organisasi : 4.01.0.00.0.00.01.0002 BAGIAN ORGANISASI

Kode	Urusan/ Bidang Urusan/ Program/ Kegiatan/ Sub Kegiatan	Indikator Kinerja			Rencana Tahun 2023								Catatan Penting	Prakiraan Maju Rencana Tahun 2024							
		Capaian Program	Keluaran Sub Kegiatan	Hasil Kegiatan	Lokasi Output Kegiatan	Target Capaian Kinerja						Pagu Indikatif (Rp.)		Sumber Dana	Target Capaian Kinerja		Kebutuhan Dana/ Pagu Indikatif (Rp.)				
						Program		Keluaran Sub Kegiatan		Hasil Kegiatan					Tolok Ukur	Target					
						Sebelum	Sesudah	Sebelum	Sesudah	Sebelum	Sesudah	Sebelum						Sesudah			
4		UNSUR PENDUKUNG URUSAN PEMERINTAHAN																			
4	01	SEKRETARIAT DAERAH												359,811,600	359,811,600		350,016,139				
4	01	01	PROGRAM PENUNJANG URUSAN PEMERINTAHAN DAERAH KABUPATEN/KOTA												359,811,600	359,811,600		350,016,139			
4	01	01	2.02	Administrasi Keuangan Perangkat Daerah												4,350,000	4,350,000		4,602,663		
4	01	01	2.02	03	Pelaksanaan Penatausahaan dan Pengujian/Verifikasi Keuangan SKPD	Persentase ketercapaian perencanaan, evaluasi kinerja OPD, dan keuangan perangkat daerah	Jumlah Dokumen Penatausahaan dan Pengujian/Verifikasi Keuangan SKPD	Nilai Survei Kepuasan Masyarakat (SKM)	Semua Kab/Kota, Semua Kecamatan, Semua Kelurahan	100 %	100 %	3 Dokumen	3 Dokumen	84.5 Baik	84.5 Baik	4,350,000	4,350,000	PENDAPATAN ASLI DAERAH (PAD)	Persentase ketercapaian perencanaan, evaluasi kinerja OPD, dan keuangan perangkat daerah	100 %	4,602,663
4	01	01	2.06	Administrasi Umum Perangkat Daerah												50,000,000	50,000,000		52,904,175		
4	01	01	2.06	09	Penyelenggaraan Rapat Koordinasi dan Konsultasi SKPD	Persentase ketercapaian pelayanan umum dan kepegawaian perangkat daerah	Jumlah Laporan Penyelenggaraan Rapat Koordinasi dan Konsultasi SKPD	Nilai Survei Kepuasan Masyarakat (SKM)	Semua Kab/Kota, Semua Kecamatan, Semua Kelurahan	100 %	100 %	50 Laporan	50 Laporan	84.5 Baik	84.5 Baik	50,000,000	50,000,000	PENDAPATAN ASLI DAERAH (PAD)	Persentase ketercapaian pelayanan umum dan kepegawaian perangkat daerah	100 %	52,904,175
4	01	01	2.08	Penyediaan Jasa Penunjang Urusan Pemerintahan Daerah												5,691,600	5,691,600		6,025,786		
4	01	01	2.08	01	Penyediaan Jasa Surat Menyurat	Persentase ketercapaian pelayanan umum dan kepegawaian perangkat daerah	Jumlah Laporan Penyediaan Jasa Surat Menyurat	Nilai Survei Kepuasan Masyarakat (SKM)	Semua Kab/Kota, Semua Kecamatan, Semua Kelurahan	100 %	100 %	12 Laporan	12 Laporan	84.5 Baik	84.5 Baik	5,691,600	5,691,600	PENDAPATAN ASLI DAERAH (PAD)	Persentase ketercapaian pelayanan umum dan kepegawaian perangkat daerah	100 %	6,025,786
4	01	01	2.09	Pemeliharaan Barang Milik Daerah Penunjang Urusan Pemerintahan Daerah												4,970,000	4,970,000		5,435,375		
4	01	01	2.09	06	Pemeliharaan Peralatan dan Mesin Lainnya	Persentase ketercapaian pelayanan umum dan kepegawaian perangkat daerah	Jumlah Peralatan dan Mesin Lainnya yang Dipelihara	Nilai Survei Kepuasan Masyarakat (SKM)	Semua Kab/Kota, Semua Kecamatan, Semua Kelurahan	100 %	100 %	9 unit	9 unit	84.5 Baik	84.5 Baik	4,970,000	4,970,000	PENDAPATAN ASLI DAERAH (PAD)	Persentase ketercapaian pelayanan umum dan kepegawaian perangkat daerah	100 %	5,435,375
4	01	01	2.13	Penataan Organisasi												294,800,000	294,800,000		281,048,140		
4	01	01	2.13	01	Pengelolaan Kelembagaan dan Analisis Jabatan	Persentase ketercapaian penataan organisasi	Jumlah Dokumen Pengelolaan Kelembagaan dan Analisis Jabatan	Nilai Survei Kepuasan Masyarakat (SKM)	Semua Kab/Kota, Semua Kecamatan, Semua Kelurahan	100 %	100 %	2 dokumen	2 dokumen	84.5 Baik	84.5 Baik	91,600,000	91,600,000	PENDAPATAN ASLI DAERAH (PAD)	Persentase ketercapaian penataan organisasi	100 %	78,509,796
4	01	01	2.13	02	Fasilitasi Pelayanan Publik dan Tata Laksana	Persentase ketercapaian penataan organisasi	Jumlah Laporan Hasil Fasilitasi Pelayanan Publik dan Tata Laksana	Nilai Survei Kepuasan Masyarakat (SKM)	Semua Kab/Kota, Semua Kecamatan, Semua Kelurahan	100 %	100 %	2 Laporan	2 Laporan	84.5 Baik	84.5 Baik	41,200,000	41,200,000	PENDAPATAN ASLI DAERAH (PAD)	Persentase ketercapaian penataan organisasi	100 %	43,825,819

**Perubahan Program dan Kegiatan Perangkat Daerah
Kabupaten Magelang
Tahun 2023**

Unit Organisasi : 4.01.0.00.0.00.01.0000 SEKRETARIAT DAERAH
Sub Unit Organisasi : 4.01.0.00.0.00.01.0002 BAGIAN ORGANISASI

Kode	Urusan/ Bidang/ Kegiatan/ Sub Kegiatan	Indikator Kinerja			Rencana Tahun 2023										Catatan Penting	Prakiraan Maju Rencana Tahun 2024		
		Capaian Program	Keluaran Sub Kegiatan	Hasil Kegiatan	Lokasi Output Kegiatan	Target Capaian Kinerja						Pagu Indikatif (Rp.)		Sumber Dana		Target Capaian Kinerja		Kebutuhan Dana/ Pagu Indikatif (Rp.)
						Program		Keluaran Sub Kegiatan		Hasil Kegiatan		Sebelum	Sesudah			Tolok Ukur	Target	
						Sebelum	Sesudah	Sebelum	Sesudah	Sebelum	Sesudah							
4 01 01 2.13 03	Peningkatan Kinerja dan Reformasi Birokrasi	Persentase ketercapaian penataan organisasi	Jumlah Dokumen Peningkatan Kinerja dan Reformasi Birokrasi	Nilai Survei Kepuasan Masyarakat (SKM)	Semua Kab/Kota, Semua Kecamatan, Semua Kelurahan	100 %	100 %	3 Dokumen	3 Dokumen	84.5 Baik	84.5 Baik	56,000,000	56,000,000	PENDAPATAN ASLI DAERAH (PAD)	Persentase ketercapaian penataan organisasi	100 %	52,904,175	
4 01 01 2.13 04	Monitoring, Evaluasi dan Pengendalian Kualitas Pelayanan Publik dan Tata Laksana	Persentase ketercapaian penataan organisasi	Jumlah Dokumen Monitoring, Evaluasi dan Pengendalian Kualitas Pelayanan Publik dan Tata Laksana	Nilai Survei Kepuasan Masyarakat (SKM)	Semua Kab/Kota, Semua Kecamatan, Semua Kelurahan	100 %	100 %	1 Dokumen	1 Dokumen	84.5 Baik	84.5 Baik	56,000,000	56,000,000	PENDAPATAN ASLI DAERAH (PAD)	Persentase ketercapaian penataan organisasi	100 %	52,904,175	
4 01 01 2.13 05	Koordinasi dan Penyusunan Laporan Kinerja Pemerintah Daerah	Persentase ketercapaian penataan organisasi	Jumlah Dokumen Koordinasi dan Penyusunan Laporan Kinerja Pemerintah Daerah	Nilai Survei Kepuasan Masyarakat (SKM)	Semua Kab/Kota, Semua Kecamatan, Semua Kelurahan	100 %	100 %	3 Dokumen	3 Dokumen	84.5 Baik	84.5 Baik	50,000,000	50,000,000	PENDAPATAN ASLI DAERAH (PAD)	Persentase ketercapaian penataan organisasi	100 %	52,904,175	
TOTAL												359,811,600	359,811,600			350,016,139		

**Perubahan Program dan Kegiatan Perangkat Daerah
Kabupaten Magelang
Tahun 2023**

Unit Organisasi : 4.01.0.00.0.00.01.0000 SEKRETARIAT DAERAH

Sub Unit Organisasi : 4.01.0.00.0.00.01.0003 BAGIAN HUKUM

Kode	Urusan/ Bidang Urusan/ Program/ Kegiatan/ Sub Kegiatan	Indikator Kinerja			Rencana Tahun 2023								Catatan Penting	Prakiraan Maju Rencana Tahun 2024							
		Capaian Program	Keluaran Sub Kegiatan	Hasil Kegiatan	Lokasi Output Kegiatan	Target Capaian Kinerja						Pagu Indikatif (Rp.)		Sumber Dana	Target Capaian Kinerja		Kebutuhan Dana/ Pagu Indikatif (Rp.)				
						Program		Keluaran Sub Kegiatan		Hasil Kegiatan					Tolok Ukur	Target					
						Sebelum	Sesudah	Sebelum	Sesudah	Sebelum	Sesudah	Sebelum						Sesudah			
4		UNSUR PENDUKUNG URUSAN PEMERINTAHAN																			
4	01	SEKRETARIAT DAERAH											881,039,630	881,039,630		872,475,095					
4	01	01	PROGRAM PENUNJANG URUSAN PEMERINTAHAN DAERAH KABUPATEN/KOTA											99,368,585	188,977,135		188,978,095				
4	01	01	2.02	Administrasi Keuangan Perangkat Daerah											10,049,545	10,049,545		10,049,545			
4	01	01	2.02	03	Pelaksanaan Penatausahaan dan Pengujian/Verifikasi Keuangan SKPD	Persentase ketercapaian perencanaan, evaluasi kinerja OPD, dan keuangan perangkat daerah	Jumlah Dokumen Penatausahaan dan Pengujian/Verifikasi Keuangan SKPD	Cakupan kebijakan penyelenggaraan pemerintahan dan kesejahteraan rakyat	Kab. Magelang, Semua Kecamatan, Semua Kelurahan	100 %	100 %	3 Dokumen	3 Dokumen	100 %	100 %	10,049,545	10,049,545	Dana Transfer Umum-Dana Alokasi Umum	Persentase ketercapaian perencanaan, evaluasi kinerja OPD, dan keuangan perangkat daerah	100 %	10,049,545
4	01	01	2.06	Administrasi Umum Perangkat Daerah											75,000,000	75,000,000		75,000,000			
4	01	01	2.06	09	Penyelenggaraan Rapat Koordinasi dan Konsultasi SKPD	Persentase ketercapaian pelayanan umum dan kepegawaian perangkat daerah	Jumlah Laporan Penyelenggaraan Rapat Koordinasi dan Konsultasi SKPD	Cakupan kebijakan penyelenggaraan pemerintahan dan kesejahteraan rakyat	Kab. Magelang, Semua Kecamatan, Semua Kelurahan	100 %	100 %	3 Laporan	3 Laporan	100 %	100 %	75,000,000	75,000,000	Dana Transfer Umum-Dana Alokasi Umum	Persentase ketercapaian pelayanan umum dan kepegawaian perangkat daerah	100 %	75,000,000
4	01	01	2.07	Pengadaan Barang Milik Daerah Penunjang Urusan Pemerintah Daerah											0	89,608,550		89,608,550			
4	01	01	2.07	06	Pengadaan Peralatan dan Mesin Lainnya		Jumlah Unit Peralatan dan Mesin Lainnya yang Disediakan		Kab. Magelang, Semua Kecamatan, Semua Kelurahan				19 Unit			0	89,608,550	Dana Transfer Umum-Dana Alokasi Umum		89,608,550	
4	01	01	2.08	Penyediaan Jasa Penunjang Urusan Pemerintahan Daerah											7,619,040	7,619,040		7,620,000			
4	01	01	2.08	01	Penyediaan Jasa Surat Menyurat	Persentase ketercapaian pelayanan umum dan kepegawaian perangkat daerah	Jumlah Laporan Penyediaan Jasa Surat Menyurat	Cakupan kebijakan penyelenggaraan pemerintahan dan kesejahteraan rakyat	Kab. Magelang, Semua Kecamatan, Semua Kelurahan	100 %	100 %	12 Laporan	12 Laporan	100 %	100 %	7,619,040	7,619,040	Dana Transfer Umum-Dana Alokasi Umum	Persentase ketercapaian pelayanan umum dan kepegawaian perangkat daerah	100 %	7,620,000
4	01	01	2.09	Pemeliharaan Barang Milik Daerah Penunjang Urusan Pemerintahan Daerah											6,700,000	6,700,000		6,700,000			
4	01	01	2.09	06	Pemeliharaan Peralatan dan Mesin Lainnya	Persentase ketercapaian pelayanan umum dan kepegawaian perangkat daerah	Jumlah Peralatan dan Mesin Lainnya yang Dipelihara	Cakupan kebijakan penyelenggaraan pemerintahan dan kesejahteraan rakyat	Kab. Magelang, Semua Kecamatan, Semua Kelurahan	100 %	100 %	17 Unit	17 Unit	100 %	100 %	6,700,000	6,700,000	Dana Transfer Umum-Dana Alokasi Umum	Persentase ketercapaian pelayanan umum dan kepegawaian perangkat daerah	100 %	6,700,000
4	01	02	PROGRAM PEMERINTAHAN DAN KESEJAHTERAAN RAKYAT											781,671,045	692,062,495		683,497,000				
4	01	02	2.03	Fasilitasi dan Koordinasi Hukum											781,671,045	692,062,495		683,497,000			

**Perubahan Program dan Kegiatan Perangkat Daerah
Kabupaten Magelang
Tahun 2023**

Unit Organisasi : 4.01.0.00.0.00.01.0000 SEKRETARIAT DAERAH

Sub Unit Organisasi : 4.01.0.00.0.00.01.0003 BAGIAN HUKUM

Kode	Urusan/ Bidang Urusan/ Program/ Kegiatan/ Sub Kegiatan	Indikator Kinerja			Rencana Tahun 2023										Catatan Penting	Prakiraan Maju Rencana Tahun 2024				
		Capaian Program	Keluaran Sub Kegiatan	Hasil Kegiatan	Lokasi Output Kegiatan	Target Capaian Kinerja						Pagu Indikatif (Rp.)		Sumber Dana		Target Capaian Kinerja		Kebutuhan Dana/ Pagu Indikatif (Rp.)		
						Program		Keluaran Sub Kegiatan		Hasil Kegiatan		Sebelum	Sesudah			Sebelum	Sesudah		Tolok Ukur	Target
						Sebelum	Sesudah	Sebelum	Sesudah	Sebelum	Sesudah									
4 01 02 2.03 01	Fasilitasi Penyusunan Produk Hukum Daerah	Cakupan penyusunan produk hukum daerah, penanganan permasalahan hukum dan pendokumentasia n produk hukum daerah	Jumlah Produk Hukum Daerah yang Disusun	Cakupan kebijakan penyelenggaraan pemerintahan dan kesejahteraan rakyat	Semua Kab/Kota, Semua Kecamatan, Semua Kelurahan	100 %	100 %	500 Dokum en	500 Dokum en	100 %	100 %	224,883,000	233,883,000		Cakupan penyusunan produk hukum daerah, penanganan permasalahan hukum dan pendokument asian produk hukum daerah	100 %	224,883,000			
4 01 02 2.03 02	Fasilitasi Bantuan Hukum	Cakupan penyusunan produk hukum daerah, penanganan permasalahan hukum dan pendokumentasia n produk hukum daerah	Jumlah Kasus yang Mendapatkan Fasilitasi Bantuan Hukum	Cakupan kebijakan penyelenggaraan pemerintahan dan kesejahteraan rakyat	Semua Kab/Kota, Semua Kecamatan, Semua Kelurahan	100 %	100 %	75 Kasus	75 Kasus	100 %	100 %	275,076,000	199,743,000	Dana Transfer Umum-Dana Alokasi Umum	Cakupan penyusunan produk hukum daerah, penanganan permasalahan hukum dan pendokument asian produk hukum daerah	100 %	235,876,000			
4 01 02 2.03 03	Pendokumentasian Produk Hukum dan Pengelolaan Informasi Hukum	Cakupan penyusunan produk hukum daerah, penanganan permasalahan hukum dan pendokumentasia n produk hukum daerah	Jumlah Produk Hukum dan Pengelolaan Informasi Hukum yang Didokumentasi	Cakupan kebijakan penyelenggaraan pemerintahan dan kesejahteraan rakyat	Kab. Magelang, Semua Kecamatan, Semua Kelurahan	100 %	100 %	100 Dokum en	100 Dokum en	100 %	100 %	281,712,045	258,436,495	Dana Transfer Umum-Dana Alokasi Umum	Cakupan penyusunan produk hukum daerah, penanganan permasalahan hukum dan pendokument asian produk hukum daerah	100 %	222,738,000			
TOTAL												881,039,630	881,039,630				872,475,095			

**Perubahan Program dan Kegiatan Perangkat Daerah
Kabupaten Magelang
Tahun 2023**

Unit Organisasi : 4.01.0.00.0.00.01.0000 SEKRETARIAT DAERAH
Sub Unit Organisasi : 4.01.0.00.0.00.01.0004 BAGIAN PEREKONOMIAN

Kode	Urusan/ Bidang Urusan/ Program/ Kegiatan/ Sub Kegiatan	Indikator Kinerja			Rencana Tahun 2023										Catatan Penting	Prakiraan Maju Rencana Tahun 2024						
		Capaian Program	Keluaran Sub Kegiatan	Hasil Kegiatan	Lokasi Output Kegiatan	Target Capaian Kinerja						Pagu Indikatif (Rp.)		Sumber Dana		Target Capaian Kinerja		Kebutuhan Dana/ Pagu Indikatif (Rp.)				
						Program		Keluaran Sub Kegiatan		Hasil Kegiatan		Sebelum	Sesudah			Sebelum	Sesudah		Tolok Ukur	Target		
						Sebelum	Sesudah	Sebelum	Sesudah	Sebelum	Sesudah											
4		UNSUR PENDUKUNG URUSAN PEMERINTAHAN																				
4	01	SEKRETARIAT DAERAH															735,333,046	609,200,142		3,823,560,387		
4	01	01	PROGRAM PENUNJANG URUSAN PEMERINTAHAN DAERAH KABUPATEN/KOTA															81,431,721	133,551,721		138,638,303	
4	01	01	2.02	Administrasi Keuangan Perangkat Daerah															5,832,240	5,832,240		6,171,537
4	01	01	2.02	03	Pelaksanaan Penatausahaan dan Pengujian/Verifikasi Keuangan SKPD	Persentase ketercapaian perencanaan, evaluasi kinerja OPD, dan keuangan perangkat daerah	Jumlah dokumen penatausahaan dan pengujian/verifikasi keuangan SKPD	Cakupan perumusan kebijakan ekonomi dan pembangunan	Kab. Magelang, Semua Kecamatan, Semua Kelurahan	100 %	100 %	13 Laporan	13 Laporan	94.5 persen	94.5 persen	5,832,240	5,832,240	Dana Transfer Umum-Dana Alokasi Umum	Persentase ketercapaian perencanaan, evaluasi kinerja OPD, dan keuangan perangkat daerah	100 %	6,171,537	
4	01	01	2.06	Administrasi Umum Perangkat Daerah															66,467,481	85,892,481		70,433,974
4	01	01	2.06	09	Penyelenggaraan Rapat Koordinasi dan Konsultasi SKPD	Persentase ketercapaian pelayanan umum dan kepegawaian perangkat daerah	Jumlah Laporan Penyelenggaraan Rapat Koordinasi dan Konsultasi SKPD	Cakupan perumusan kebijakan ekonomi dan pembangunan	Kab. Magelang, Semua Kecamatan, Semua Kelurahan	100 persen	100 persen	68 Laporan	68 Laporan	94.5 persen	94.5 persen	64,625,281	84,050,281	Dana Transfer Umum-Dana Alokasi Umum	Persentase ketercapaian pelayanan umum dan kepegawaian perangkat daerah	100 persen	68,484,455	
4	01	01	2.06	10	Penatausahaan Arsip Dinamis pada SKPD	Persentase ketercapaian pelayanan umum dan kepegawaian perangkat daerah	Jumlah Dokumen Penatausahaan Arsip Dinamis pada SKPD	Cakupan perumusan kebijakan ekonomi dan pembangunan	Kab. Magelang, Semua Kecamatan, Semua Kelurahan	100 persen	100 persen	300 Dokumen	300 Dokumen	94.5 persen	94.5 persen	1,842,200	1,842,200	Dana Transfer Umum-Dana Alokasi Umum	Persentase ketercapaian pelayanan umum dan kepegawaian perangkat daerah	100 persen	1,949,519	
4	01	01	2.07	Pengadaan Barang Milik Daerah Penunjang Urusan Pemerintah Daerah															0	32,695,000		49,803,991
4	01	01	2.07	06	Pengadaan Peralatan dan Mesin Lainnya	Persentase ketercapaian pelayanan umum dan kepegawaian perangkat daerah	Jumlah Unit Peralatan dan Mesin Lainnya yang Disediakan	Cakupan perumusan kebijakan ekonomi dan pembangunan	Kab. Magelang, Semua Kecamatan, Semua Kelurahan	100 %	100 %	4 Unit	4 Unit	94.5 persen	94.5 persen	0	32,695,000	Dana Transfer Umum-Dana Alokasi Umum	Persentase ketercapaian pelayanan umum dan kepegawaian perangkat daerah	100 %	49,803,991	
4	01	01	2.08	Penyediaan Jasa Penunjang Urusan Pemerintahan Daerah															3,132,000	3,132,000		5,848,557
4	01	01	2.08	01	Penyediaan Jasa Surat Menyurat	Persentase ketercapaian pelayanan umum dan kepegawaian perangkat daerah	Jumlah Laporan Penyediaan Jasa Surat Menyurat	Cakupan perumusan kebijakan ekonomi dan pembangunan	Kab. Magelang, Semua Kecamatan, Semua Kelurahan	100 %	100 %	12 Laporan	12 Laporan	94.5 persen	94.5 persen	3,132,000	3,132,000	Dana Transfer Umum-Dana Alokasi Umum	Persentase ketercapaian pelayanan umum dan kepegawaian perangkat daerah	100 %	5,848,557	
4	01	01	2.09	Pemeliharaan Barang Milik Daerah Penunjang Urusan Pemerintahan Daerah															6,000,000	6,000,000		6,380,244

**Perubahan Program dan Kegiatan Perangkat Daerah
Kabupaten Magelang
Tahun 2023**

Unit Organisasi : 4.01.0.00.0.00.01.0000 SEKRETARIAT DAERAH

Sub Unit Organisasi : 4.01.0.00.0.00.01.0004 BAGIAN PEREKONOMIAN

Kode	Urusan/ Bidang/ Kegiatan/ Sub Kegiatan	Indikator Kinerja			Rencana Tahun 2023										Catatan Penting	Prakiraan Maju Rencana Tahun 2024		
		Capaian Program	Keluaran Sub Kegiatan	Hasil Kegiatan	Lokasi Output Kegiatan	Target Capaian Kinerja						Pagu Indikatif (Rp.)		Sumber Dana		Target Capaian Kinerja		Kebutuhan Dana/ Pagu Indikatif (Rp.)
						Program		Keluaran Sub Kegiatan		Hasil Kegiatan		Sebelum	Sesudah			Tolok Ukur	Target	
						Sebelum	Sesudah	Sebelum	Sesudah	Sebelum	Sesudah							
4 01 01 2.09 06	Pemeliharaan Peralatan dan Mesin Lainnya	Persentase ketercapaian pelayanan umum dan kepegawaian perangkat daerah	Jumlah Peralatan dan Mesin Lainnya yang Dipelihara	Cakupan perumusan kebijakan ekonomi dan pembangunan	Kab. Magelang, Semua Kecamatan, Semua Kelurahan	100 %	100 %	14 Unit	14 Unit	94.5 persen	94.5 persen	6,000,000	6,000,000	Dana Transfer Umum-Dana Alokasi Umum	Persentase ketercapaian pelayanan umum dan kepegawaian perangkat daerah	100 %	6,380,244	
4 01 03	PROGRAM PEREKONOMIAN DAN PEMBANGUNAN										653,901,325	475,648,421			3,684,922,084			
4 01 03 2.01	Pelaksanaan Kebijakan Perekonomian										156,312,500	160,955,375			139,997,673			
4 01 03 2.01 01	Koordinasi, Sinkronisasi, Monitoring dan Evaluasi Kebijakan Pengelolaan BUMD dan BLUD	Persentase kebijakan perekonomian dan pembangunan yang terfasilitasi	Jumlah Dokumen Hasil Koordinasi, Sinkronisasi, Monitoring dan Evaluasi Kebijakan Pengelolaan BUMD dan BLUD	Cakupan perumusan kebijakan ekonomi dan pembangunan	Kab. Magelang, Semua Kecamatan, Semua Kelurahan	100 %	100 %	18 Dokumen	18 Dokumen	94.5 persen	94.5 persen	58,000,000	66,100,000	Dana Transfer Umum-Dana Alokasi Umum	Persentase kebijakan perekonomian dan pembangunan yang terfasilitasi	100 %	52,904,175	
4 01 03 2.01 02	Pengendalian dan Distribusi Perekonomian	Persentase kebijakan perekonomian dan pembangunan yang terfasilitasi	Jumlah Laporan Hasil Pengendalian dan Distribusi Perekonomian	Cakupan perumusan kebijakan ekonomi dan pembangunan	Kab. Magelang, Semua Kecamatan, Semua Kelurahan	100 %	100 %	2 Laporan	2 Laporan	94.5 persen	94.5 persen	50,312,500	58,817,500	DBH Cukai Hasil Tembakau (CHT)	Persentase kebijakan perekonomian dan pembangunan yang terfasilitasi	100 %	44,770,158	
4 01 03 2.01 03	Perencanaan dan Pengawasan Ekonomi Mikro Kecil	Persentase kebijakan perekonomian dan pembangunan yang terfasilitasi	Jumlah Dokumen Hasil Perencanaan dan Pengawasan Ekonomi Mikro Kecil dan Koordinasi Perencanaan dan Pengawasan Ekonomi Mikro Kecil	Cakupan perumusan kebijakan ekonomi dan pembangunan	Kab. Magelang, Semua Kecamatan, Semua Kelurahan	100 %	100 %	4 Dokumen	4 Dokumen	94.5 persen	94.5 persen	48,000,000	36,037,875	Dana Transfer Umum-Dana Alokasi Umum	Persentase kebijakan perekonomian dan pembangunan yang terfasilitasi	100 %	42,323,340	
4 01 03 2.04	Pemantauan Kebijakan Sumber Daya Alam										497,588,825	314,693,046			3,544,924,411			
4 01 03 2.04 01	Koordinasi, Sinkronisasi dan Evaluasi Kebijakan Pertanian, Kehutanan, Kelautan, dan Perikanan	Persentase kebijakan perekonomian dan pembangunan yang terfasilitasi	Jumlah Dokumen Hasil Koordinasi, Sinkronisasi, dan Evaluasi Kebijakan Urusan Pertanian, Pangan, Kehutanan, Kelautan dan Perikanan, Perdagangan, Perindustrian, KUKM, Penanaman Modal, Tenaga Kerja	Cakupan perumusan kebijakan ekonomi dan pembangunan	Kab. Magelang, Semua Kecamatan, Semua Kelurahan	100 %	100 %	12 Dokumen	12 Dokumen	94.5 persen	94.5 persen	449,298,365	291,891,570	DBH Cukai Hasil Tembakau (CHT)	Persentase kebijakan perekonomian dan pembangunan yang terfasilitasi	100 %	3,514,206,131	

**Perubahan Program dan Kegiatan Perangkat Daerah
Kabupaten Magelang
Tahun 2023**

Unit Organisasi : 4.01.0.00.0.00.01.0000 SEKRETARIAT DAERAH

Sub Unit Organisasi : 4.01.0.00.0.00.01.0004 BAGIAN PEREKONOMIAN

Kode	Urusan/ Bidang Urusan/ Program/ Kegiatan/ Sub Kegiatan	Indikator Kinerja			Rencana Tahun 2023										Catatan Penting	Prakiraan Maju Rencana Tahun 2024		
		Capaian Program	Keluaran Sub Kegiatan	Hasil Kegiatan	Lokasi Output Kegiatan	Target Capaian Kinerja						Pagu Indikatif (Rp.)		Sumber Dana		Target Capaian Kinerja		Kebutuhan Dana/ Pagu Indikatif (Rp.)
						Program		Keluaran Sub Kegiatan		Hasil Kegiatan		Sebelum	Sesudah			Tolok Ukur	Target	
						Sebelum	Sesudah	Sebelum	Sesudah	Sebelum	Sesudah							
4 01 03 2.04 02	Koordinasi, Sinkronisasi dan Evaluasi Kebijakan Pertambangan dan Lingkungan Hidup	Persentase kebijakan perekonomian dan pembangunan yang terfasilitasi	Jumlah Dokumen Hasil Koordinasi, Sinkronisasi, dan Evaluasi Kebijakan Urusan Pertambangan dan Sumber Daya Mineral, Lingkungan Hidup, Kominfo, Perhubungan, Statistik, Persandian	Cakupan perumusan kebijakan ekonomi dan pembangunan	Kab. Magelang, Semua Kecamatan, Semua Kelurahan	100 %	100 %	4 Dokumen	4 Dokumen	94.5 persen	94.5 persen	24,290,460	10,284,266	Dana Transfer Umum-Dana Alokasi Umum	Persentase kebijakan perekonomia n dan pembanguna n yang terfasilitasi	100 %	21,161,670	
4 01 03 2.04 03	Koordinasi, Sinkronisasi dan Evaluasi Kebijakan Energi dan Air	Persentase kebijakan perekonomian dan pembangunan yang terfasilitasi	Jumlah Dokumen Hasil Koordinasi, Sinkronisasi, dan Evaluasi Kebijakan Urusan Energi dan Air, Pekerjaan Umum dan Penataan Ruang, Perumahan Rakyat dan Kawasan Permukiman, Pertanahan	Cakupan perumusan kebijakan ekonomi dan pembangunan	Kab. Magelang, Semua Kecamatan, Semua Kelurahan	100 %	100 %	6 Dokumen	6 Dokumen	94.5 persen	94.5 persen	24,000,000	12,517,210	Dana Transfer Umum-Dana Alokasi Umum	Persentase kebijakan perekonomia n dan pembanguna n yang terfasilitasi	100 %	9,556,610	
TOTAL												735,333,046	609,200,142			3,823,560,387		

**Perubahan Program dan Kegiatan Perangkat Daerah
Kabupaten Magelang
Tahun 2023**

Unit Organisasi : 4.01.0.00.0.00.01.0000 SEKRETARIAT DAERAH

Sub Unit Organisasi : 4.01.0.00.0.00.01.0005 BAGIAN ADMINISTRASI PEMBANGUNAN

Kode	Urusan/ Bidang Urusan/ Program/ Kegiatan/ Sub Kegiatan	Indikator Kinerja			Rencana Tahun 2023										Catatan Penting	Prakiraan Maju Rencana Tahun 2024				
		Capaian Program	Keluaran Sub Kegiatan	Hasil Kegiatan	Lokasi Output Kegiatan	Target Capaian Kinerja						Pagu Indikatif (Rp.)		Sumber Dana		Target Capaian Kinerja		Kebutuhan Dana/ Pagu Indikatif (Rp.)		
						Program		Keluaran Sub Kegiatan		Hasil Kegiatan		Sebelum	Sesudah			Sebelum	Sesudah		Tolok Ukur	Target
						Sebelum	Sesudah	Sebelum	Sesudah	Sebelum	Sesudah									
4		UNSUR PENDUKUNG URUSAN PEMERINTAHAN																		
4 01		SEKRETARIAT DAERAH												330,136,810	330,136,810		315,238,971			
4 01 01		PROGRAM PENUNJANG URUSAN PEMERINTAHAN DAERAH KABUPATEN/KOTA												92,633,300	92,633,300		110,783,892			
4 01 01 2.01		Perencanaan, Penganggaran, dan Evaluasi Kinerja Perangkat Daerah												29,330,000	20,831,000		46,306,691			
4 01 01 2.01 01	Penyusunan Dokumen Perencanaan Perangkat Daerah	Persentase ketercapaian perencanaan, evaluasi kinerja OPD, dan keuangan perangkat daerah	Jumlah Dokumen Perencanaan Perangkat Daerah	Cakupan perumusan kebijakan ekonomi dan Pembangunan	Kab. Magelang, Semua Kecamatan, Semua Kelurahan	100 %	100 %	2 Dokumen	2 Dokumen	94.5 %	94.5 %	10,205,000	7,180,000	Dana Transfer Umum-Dana Alokasi Umum	Persentase ketercapaian perencanaan, evaluasi kinerja OPD, dan keuangan perangkat daerah	100 %	21,378,577			
4 01 01 2.01 06	Koordinasi dan Penyusunan Laporan Capaian Kinerja dan Ikhtisar Realisasi Kinerja SKPD	Persentase ketercapaian perencanaan, evaluasi kinerja OPD, dan keuangan perangkat daerah	Jumlah Laporan Capaian Kinerja dan Ikhtisar Realisasi Kinerja SKPD dan Laporan Hasil Koordinasi Penyusunan Laporan Capaian Kinerja dan Ikhtisar Realisasi Kinerja SKPD	Cakupan perumusan kebijakan ekonomi dan Pembangunan	Kab. Magelang, Semua Kecamatan, Semua Kelurahan	100 %	100 %	5 Laporan	5 Laporan	94.5 %	94.5 %	12,125,000	8,353,500	Dana Transfer Umum-Dana Alokasi Umum	Persentase ketercapaian perencanaan, evaluasi kinerja OPD, dan keuangan perangkat daerah	100 %	17,928,114			
4 01 01 2.01 07	Evaluasi Kinerja Perangkat Daerah	Persentase ketercapaian perencanaan, evaluasi kinerja OPD, dan keuangan perangkat daerah	Jumlah Laporan Evaluasi Kinerja Perangkat Daerah	Cakupan perumusan kebijakan ekonomi dan Pembangunan	Kab. Magelang, Semua Kecamatan, Semua Kelurahan	100 %	100 %	8 Laporan	8 Laporan	94.5 %	94.5 %	7,000,000	5,297,500	Dana Transfer Umum - Dana Alokasi Umum	Persentase ketercapaian perencanaan, evaluasi kinerja OPD, dan keuangan perangkat daerah	100 %	7,000,000			
4 01 01 2.02		Administrasi Keuangan Perangkat Daerah												4,290,000	4,290,000		4,539,178			
4 01 01 2.02 03	Pelaksanaan Penatausahaan dan Pengujian/Verifikasi Keuangan SKPD	Persentase ketercapaian perencanaan, evaluasi kinerja OPD dan keuangan PD	Jumlah Dokumen Penatausahaan dan Pengujian/Verifikasi Keuangan SKPD	Cakupan perumusan kebijakan ekonomi dan Pembangunan	Kab. Magelang, Semua Kecamatan, Semua Kelurahan	100 %	100 %	3 Dokumen	3 Dokumen	94.5 %	94.5 %	4,290,000	4,290,000	Dana Transfer Umum-Dana Alokasi Umum	Persentase ketercapaian perencanaan, evaluasi kinerja OPD dan keuangan PD	100 %	4,539,178			
4 01 01 2.06		Administrasi Umum Perangkat Daerah												44,999,300	53,498,300		45,000,000			
4 01 01 2.06 09	Penyelenggaraan Rapat Koordinasi dan Konsultasi SKPD	Persentase ketercapaian pelayanan umum dan kepegawaian perangkat daerah	Jumlah Laporan Penyelenggaraan Rapat Koordinasi dan Konsultasi SKPD	Cakupan perumusan kebijakan ekonomi dan Pembangunan	Kab. Magelang, Semua Kecamatan, Semua Kelurahan	100 %	100 %	2 Laporan	2 Laporan	94.5 %	94.5 %	44,999,300	53,498,300	Dana Transfer Umum-Dana Alokasi Umum	Persentase ketercapaian pelayanan umum dan kepegawaian perangkat daerah	100 %	45,000,000			
4 01 01 2.08		Penyediaan Jasa Penunjang Urusan Pemerintahan Daerah												5,994,000	5,994,000		6,380,244			

**Perubahan Program dan Kegiatan Perangkat Daerah
Kabupaten Magelang
Tahun 2023**

Unit Organisasi : 4.01.0.00.0.00.01.0000 SEKRETARIAT DAERAH

Sub Unit Organisasi : 4.01.0.00.0.00.01.0005 BAGIAN ADMINISTRASI PEMBANGUNAN

Kode	Urusan/ Bidang Urusan/ Program/ Kegiatan/ Sub Kegiatan	Indikator Kinerja			Rencana Tahun 2023										Catatan Penting	Prakiraan Maju Rencana Tahun 2024		
		Capaian Program	Keluaran Sub Kegiatan	Hasil Kegiatan	Lokasi Output Kegiatan	Target Capaian Kinerja						Pagu Indikatif (Rp.)		Sumber Dana		Target Capaian Kinerja		Kebutuhan Dana/ Pagu Indikatif (Rp.)
						Program		Keluaran Sub Kegiatan		Hasil Kegiatan		Sebelum	Sesudah			Tolok Ukur	Target	
						Sebelum	Sesudah	Sebelum	Sesudah	Sebelum	Sesudah							
4 01 01 2.08 01	Penyediaan Jasa Surat Menyurat	Persentase ketercapaian pelayanan umum dan kepegawaian perangkat daerah	Jumlah Laporan Penyediaan Jasa Surat Menyurat	Cakupan perumusan kebijakan ekonomi dan Pembangunan	Kab. Magelang, Semua Kecamatan, Semua Kelurahan	100 %	100 %	12 Laporan	12 Laporan	94.5 %	94.5 %	5,994,000	5,994,000	Dana Transfer Umum-Dana Alokasi Umum	Persentase ketercapaian pelayanan umum dan kepegawaian perangkat daerah	100 %	6,380,244	
4 01 01 2.09	Pemeliharaan Barang Milik Daerah Penunjang Urusan Pemerintahan Daerah										8,020,000	8,020,000			8,557,779			
4 01 01 2.09 06	Pemeliharaan Peralatan dan Mesin Lainnya	Persentase ketercapaian pelayanan umum dan kepegawaian perangkat daerah	Jumlah Peralatan dan Mesin Lainnya yang Dipelihara	Cakupan perumusan kebijakan ekonomi dan Pembangunan	Kab. Magelang, Semua Kecamatan, Semua Kelurahan	100 %	100 %	15 Unit	15 Unit	94.5 %	94.5 %	8,020,000	8,020,000	Dana Transfer Umum-Dana Alokasi Umum	Persentase ketercapaian pelayanan umum dan kepegawaian perangkat daerah	100 %	8,557,779	
4 01 03	PROGRAM PEREKONOMIAN DAN PEMBANGUNAN										237,503,510	237,503,510			204,455,079			
4 01 03 2.02	Pelaksanaan Administrasi Pembangunan										237,503,510	237,503,510			204,455,079			
4 01 03 2.02 01	Fasilitasi Penyusunan Program Pembangunan	Cakupan penyusunan pedoman perencanaan, pengendalian, evaluasi dan pelaporan pembangunan daerah	Jumlah Dokumen Hasil Fasilitasi Penyusunan Program Pembangunan Daerah	Cakupan perumusan kebijakan ekonomi dan Pembangunan	Kab. Magelang, Semua Kecamatan, Semua Kelurahan	100 %	100 %	1 Dokumen	1 Dokumen	94.5 %	94.5 %	23,087,050	23,087,050	Dana Transfer Umum-Dana Alokasi Umum	Cakupan penyusunan pedoman perencanaan, pengendalian, evaluasi dan pelaporan pembangunan daerah	100 %	82,831,221	
4 01 03 2.02 02	Pengendalian dan Evaluasi Program Pembangunan	Cakupan penyusunan pedoman perencanaan, pengendalian, evaluasi dan pelaporan pembangunan daerah	Jumlah Laporan Hasil Pengendalian dan Evaluasi Program Pembangunan	Cakupan perumusan kebijakan ekonomi dan Pembangunan	Kab. Magelang, Semua Kecamatan, Semua Kelurahan	100 %	100 %	12 Laporan	12 Laporan	94.5 %	94.5 %	110,521,000	110,521,000	Dana Transfer Umum-Dana Alokasi Umum	Cakupan penyusunan pedoman perencanaan, pengendalian, evaluasi dan pelaporan pembangunan daerah	100 %	40,895,261	
4 01 03 2.02 03	Pengelolaan Evaluasi dan Pelaporan Pelaksanaan Pembangunan	Cakupan penyusunan pedoman perencanaan, pengendalian, evaluasi dan pelaporan pembangunan daerah	Jumlah Laporan Hasil Pengelolaan Evaluasi dan Pelaporan Pelaksanaan Pembangunan	Cakupan perumusan kebijakan ekonomi dan Pembangunan	Kab. Magelang, Semua Kecamatan, Semua Kelurahan	100 %	100 %	28 Laporan	28 Laporan	94.5 %	94.5 %	103,895,460	103,895,460	Dana Transfer Umum-Dana Alokasi Umum	Cakupan penyusunan pedoman perencanaan, pengendalian, evaluasi dan pelaporan pembangunan daerah	100 %	80,728,597	
TOTAL												330,136,810	330,136,810			315,238,971		

**Perubahan Program dan Kegiatan Perangkat Daerah
Kabupaten Magelang
Tahun 2023**

Unit Organisasi : 4.01.0.00.0.00.01.0000 SEKRETARIAT DAERAH
Sub Unit Organisasi : 4.01.0.00.0.00.01.0006 BAGIAN KESEJAHTERAAN RAKYAT

Kode	Urusan/ Bidang Urusan/ Program/ Kegiatan/ Sub Kegiatan	Indikator Kinerja			Rencana Tahun 2023								Catatan Penting	Prakiraan Maju Rencana Tahun 2024							
		Capaian Program	Keluaran Sub Kegiatan	Hasil Kegiatan	Lokasi Output Kegiatan	Target Capaian Kinerja						Pagu Indikatif (Rp.)		Sumber Dana	Target Capaian Kinerja		Kebutuhan Dana/ Pagu Indikatif (Rp.)				
						Program		Keluaran Sub Kegiatan		Hasil Kegiatan					Tolok Ukur	Target					
						Sebelum	Sesudah	Sebelum	Sesudah	Sebelum	Sesudah	Sebelum						Sesudah			
4		UNSUR PENDUKUNG URUSAN PEMERINTAHAN																			
4	01	SEKRETARIAT DAERAH												18,940,958,900	22,920,058,900		16,526,794,045				
4	01	01	PROGRAM PENUNJANG URUSAN PEMERINTAHAN DAERAH KABUPATEN/KOTA												63,779,000	63,779,000		67,568,155			
4	01	01	2.02	Administrasi Keuangan Perangkat Daerah												8,309,000	8,309,000		8,791,616		
4	01	01	2.02	03	Pelaksanaan Penatausahaan dan Pengujian/Verifikasi Keuangan SKPD	Persentase ketercapaian perencanaan, evaluasi kinerja OPD, dan keuangan perangkat daerah	Jumlah Dokumen Penatausahaan dan Pengujian/Verifikasi Keuangan SKPD	Jumlah laporan keuangan yang tersusun	Semua Kab/Kota, Semua Kecamatan, Semua Kelurahan	100 %	100 %	2 Dokumen	2 Dokumen	12 Bulan	12 Bulan	8,309,000	8,309,000	Dana Transfer Umum-Dana Alokasi Umum	Persentase ketercapaian perencanaan, evaluasi kinerja OPD, dan keuangan perangkat daerah	100 %	8,791,616
4	01	01	2.06	Administrasi Umum Perangkat Daerah												47,070,000	47,070,000		49,803,991		
4	01	01	2.06	09	Penyelenggaraan Rapat Koordinasi dan Konsultasi SKPD	Persentase ketercapaian pelayanan umum dan kepegawaian perangkat daerah	Jumlah Laporan Penyelenggaraan Rapat Koordinasi dan Konsultasi SKPD	Jumlah perjalanan Dinas daerah dan Rakor yang terlaksana SKPD		100 %	100 %	2 Laporan	2 Laporan	100 Perjalanan Dinas	100 Perjalanan Dinas	47,070,000	47,070,000	Dana Transfer Umum-Dana Alokasi Umum	Persentase ketercapaian pelayanan umum dan kepegawaian perangkat daerah	100 %	49,803,991
4	01	01	2.08	Penyediaan Jasa Penunjang Urusan Pemerintahan Daerah												4,380,000	4,380,000		4,719,052		
4	01	01	2.08	01	Penyediaan Jasa Surat Menyurat	Persentase ketercapaian pelayanan umum dan kepegawaian perangkat daerah	Jumlah Laporan Penyediaan Jasa Surat Menyurat	Penyediaan Jasa Surat Menyurat		100 %	100 %	12 Laporan	12 Laporan	600 Surat	600 Surat	4,380,000	4,380,000	Dana Transfer Umum-Dana Alokasi Umum	Persentase ketercapaian pelayanan umum dan kepegawaian perangkat daerah	100 %	4,719,052
4	01	01	2.09	Pemeliharaan Barang Milik Daerah Penunjang Urusan Pemerintahan Daerah												4,020,000	4,020,000		4,253,496		
4	01	01	2.09	06	Pemeliharaan Peralatan dan Mesin Lainnya	Cakupan kebijakan penyelenggaraan pemerintahan dan Kesejahteraan rakyat	Jumlah Peralatan dan Mesin Lainnya yang Dipelihara	Jumlah peralatan yang terpelihara		100 %	100 %	7 unit	7 unit	4 Paket	4 Paket	4,020,000	4,020,000	Dana Transfer Umum-Dana Alokasi Umum	Cakupan kebijakan penyelenggaraan pemerintahan dan Kesejahteraan rakyat	100 %	4,253,496
4	01	02	PROGRAM PEMERINTAHAN DAN KESEJAHTERAAN RAKYAT												18,877,179,900	22,856,279,900		16,459,225,890			
4	01	02	2.02	Pelaksanaan Kebijakan Kesejahteraan Rakyat												18,877,179,900	22,856,279,900		16,459,225,890		
4	01	02	2.02	01	Fasilitasi Pengelolaan Bina Mental Spiritual	Cakupan Pelaksanaan Kebijakan Kesejahteraan Rakyat	Jumlah Dokumen Hasil Fasilitasi Pengelolaan Bina Mental Spiritual	Jumlah Dokumen evaluasi Pelaksanaan Kebijakan Kesejahteraan Rakyat	Kab. Magelang, Semua Kecamatan, Semua Kelurahan	100 Persen	100 Persen	4 Dokumen	4 Dokumen	3 Dokumen	3 Dokumen	18,683,361,200	22,662,461,200	Dana Transfer Umum-Dana Alokasi Umum	Cakupan Pelaksanaan Kebijakan Kesejahteraan Rakyat	100 Persen	1,706,306,198

**Perubahan Program dan Kegiatan Perangkat Daerah
Kabupaten Magelang
Tahun 2023**

Unit Organisasi : 4.01.0.00.0.00.01.0000 SEKRETARIAT DAERAH
Sub Unit Organisasi : 4.01.0.00.0.00.01.0006 BAGIAN KESEJAHTERAAN RAKYAT

Kode	Urusan/ Bidang/ Urusan/ Program/ Kegiatan/ Sub Kegiatan	Indikator Kinerja			Rencana Tahun 2023										Catatan Penting	Prakiraan Maju Rencana Tahun 2024		
		Capaian Program	Keluaran Sub Kegiatan	Hasil Kegiatan	Lokasi Output Kegiatan	Target Capaian Kinerja						Pagu Indikatif (Rp.)		Sumber Dana		Target Capaian Kinerja		Kebutuhan Dana/ Pagu Indikatif (Rp.)
						Program		Keluaran Sub Kegiatan		Hasil Kegiatan		Sebelum	Sesudah			Tolok Ukur	Target	
						Sebelum	Sesudah	Sebelum	Sesudah	Sebelum	Sesudah							
4.01.02.2.02.02	Pelaksanaan Kebijakan, Evaluasi, dan Capaian Kinerja Terkait Kesejahteraan Sosial	Cakupan Pelaksanaan Kebijakan Kesejahteraan Rakyat	Jumlah Dokumen Hasil Kebijakan, Evaluasi, dan Capaian Kinerja Terkait Kesejahteraan Sosial yang Meliputi Urusan Sosial, Transmigrasi, Kesehatan, Pemberdayaan Perempuan dan Perlindungan Anak, Administrasi Kependudukan Dan Pencatatan Sipil, Pemberdayaan Masyarakat dan Desa, Pengendalian Penduduk dan KB	Jumlah Dokumen evaluasi Pelaksanaan Kebijakan Kesejahteraan Rakyat		100 Persen	100 Persen	3 Dokumen	3 Dokumen	3 Dokumen	3 Dokumen	173,828,700	173,828,700	Dana Transfer Umum-Dana Alokasi Umum	Cakupan Pelaksanaan Kebijakan Kesejahteraan Rakyat	100 Persen	14,731,768,603	
4.01.02.2.02.03	Pelaksanaan Kebijakan, Evaluasi, dan Capaian Kinerja Terkait Kesejahteraan Masyarakat	Cakupan Pelaksanaan Kebijakan Kesejahteraan Rakyat	Jumlah Dokumen Hasil Kebijakan, Evaluasi, dan Capaian Kinerja Terkait Kesejahteraan Masyarakat yang Meliputi Urusan Kepemudaan dan Olahraga, Pariwisata, Pendidikan, Kebudayaan, Perpustakaan, Kearsipan, Trantibum Linmas	Jumlah Dokumen evaluasi Pelaksanaan Kebijakan Kesejahteraan Rakyat		100 Persen	100 Persen	3 Dokumen	3 Dokumen	3 Dokumen	3 Dokumen	19,990,000	19,990,000	Dana Transfer Umum-Dana Alokasi Umum	Cakupan Pelaksanaan Kebijakan Kesejahteraan Rakyat	100 Persen	21,151,089	
TOTAL												18,940,958,900	22,920,058,900				16,526,794,045	

**Perubahan Program dan Kegiatan Perangkat Daerah
Kabupaten Magelang
Tahun 2023**

Unit Organisasi : 4.01.0.00.0.00.01.0000 SEKRETARIAT DAERAH

Sub Unit Organisasi : 4.01.0.00.0.00.01.0007 BAGIAN PROTOKOL DAN KOMUNIKASI PIMPINAN

Kode	Urusan/ Bidang Urusan/ Program/ Kegiatan/ Sub Kegiatan	Indikator Kinerja			Rencana Tahun 2023										Catatan Penting	Prakiraan Maju Rencana Tahun 2024					
		Capaian Program	Keluaran Sub Kegiatan	Hasil Kegiatan	Lokasi Output Kegiatan	Target Capaian Kinerja						Pagu Indikatif (Rp.)		Sumber Dana		Target Capaian Kinerja		Kebutuhan Dana/ Pagu Indikatif (Rp.)			
						Program		Keluaran Sub Kegiatan		Hasil Kegiatan						Tolok Ukur	Target				
						Sebelum	Sesudah	Sebelum	Sesudah	Sebelum	Sesudah	Sebelum	Sesudah								
4		UNSUR PENDUKUNG URUSAN PEMERINTAHAN																			
4	01	SEKRETARIAT DAERAH														708,490,030	741,882,300		674,163,085		
4	01	01	PROGRAM PENUNJANG URUSAN PEMERINTAHAN DAERAH KABUPATEN/KOTA														708,490,030	741,882,300		674,163,085	
4	01	01	2.02	Administrasi Keuangan Perangkat Daerah														7,698,750	7,698,750		7,698,750
4	01	01	2.02	03	Pelaksanaan Penatausahaan dan Pengujian/Verifikasi Keuangan SKPD	Presentase ketercapaian pelayanan umum dan kepegawaian perangkat daerah	Jumlah Dokumen Penatausahaan dan Pengujian/Verifikasi Keuangan SKPD	Nilai Survey Kepuasan Masyarakat (SKM)		100 persen	100 persen	13 Dokumen	13 Dokumen	84.25 baik	84.25 baik	7,698,750	7,698,750		Presentase ketercapaian pelayanan umum dan kepegawaian perangkat daerah	100 persen	7,698,750
4	01	01	2.06	Administrasi Umum Perangkat Daerah														47,995,000	47,995,000		47,995,000
4	01	01	2.06	09	Penyelenggaraan Rapat Koordinasi dan Konsultasi SKPD	Presentase Ketercapaian peleyanan umum dan kepegawaian perangkat daerah	Jumlah Laporan Penyelenggaraan Rapat Koordinasi dan Konsultasi SKPD	Nilai Survey Kepuasan Masyarakat (SKM)	Semua Kab/Kota, Semua Kecamatan, Semua Kelurahan	100 %	100 %	355 Laporan	355 Laporan	84.25 Baik	84.25 Baik	47,995,000	47,995,000		Presentase Ketercapaian peleyanan umum dan kepegawaian perangkat daerah	100 %	47,995,000
4	01	01	2.08	Penyediaan Jasa Penunjang Urusan Pemerintahan Daerah														35,167,720	38,559,990		35,219,335
4	01	01	2.08	01	Penyediaan Jasa Surat Menyurat	Presentase ketercapaian pelayanan umum dan kepegawaian perangkat daerah	Jumlah Laporan Penyediaan Jasa Surat Menyurat	Nilai Survey Kepuasan Masyarakat (SKM)	Semua Kab/Kota, Semua Kecamatan, Semua Kelurahan	100 persen	100 persen	12 Laporan	12 Laporan	84.5 Baik	84.5 Baik	35,167,720	38,559,990	PENDAPATAN ASLI DAERAH (PAD)	Presentase ketercapaian pelayanan umum dan kepegawaian perangkat daerah	100 persen	35,219,335
4	01	01	2.09	Pemeliharaan Barang Milik Daerah Penunjang Urusan Pemerintahan Daerah														11,055,000	11,055,000		11,055,000
4	01	01	2.09	06	Pemeliharaan Peralatan dan Mesin Lainnya	presentase ketercapaian pelayanan umum dan kepegawaian perangkat daerah	Jumlah Peralatan dan Mesin Lainnya yang Dipelihara	Nilai Survey Kepuasan Masyarakat (SKM)	Semua Kab/Kota, Semua Kecamatan, Semua Kelurahan	100 persen	100 persen	15 unit	15 unit	84.25 Baik	84.25 Baik	11,055,000	11,055,000	PENDAPATAN ASLI DAERAH (PAD)	presentase ketercapaian pelayanan umum dan kepegawaian perangkat daerah	100 persen	11,055,000
4	01	01	2.14	Pelaksanaan Protokol dan Komunikasi Pimpinan														606,573,560	636,573,560		502,195,000
4	01	01	2.14	01	Fasilitasi Keprotokolan	Presentase ketercapaian pelayanan umum dan kepegawaian perangkat daerah	Jumlah Laporan Hasil Fasilitasi Keprotokolan	Nilai Survey Kepuasan Masyarakat		100 persen	100 persen	1 laporan	1 laporan	84.25 Baik	84.25 Baik	102,800,000	132,800,000	PENDAPATAN ASLI DAERAH (PAD)	Presentase ketercapaian pelayanan umum dan kepegawaian perangkat daerah	100 persen	102,800,000
4	01	01	2.14	02	Fasilitasi Komunikasi Pimpinan	Presentase ketercapaian pelayanan umum dan kepegawaian perangkat daerah	JUmlah fasilitasi komunikasi pimpinan dan kemitraan dengan insan media yang terlaksana	Nilai Survey Kepuasan Masyarakat	Semua Kab/Kota, Semua Kecamatan, Semua Kelurahan	100 persen	100 persen	1 Laporan	1 Laporan	84.25 Baik	84.25 Baik	221,593,560	221,593,560	PENDAPATAN ASLI DAERAH (PAD)	Presentase ketercapaian pelayanan umum dan kepegawaian perangkat daerah	100 persen	117,215,000

**Perubahan Program dan Kegiatan Perangkat Daerah
Kabupaten Magelang
Tahun 2023**

Unit Organisasi : 4.01.0.00.0.00.01.0000 SEKRETARIAT DAERAH

Sub Unit Organisasi : 4.01.0.00.0.00.01.0007 BAGIAN PROTOKOL DAN KOMUNIKASI PIMPINAN

Kode	Urusan/ Bidang Urusan/ Program/ Kegiatan/ Sub Kegiatan	Indikator Kinerja			Rencana Tahun 2023										Catatan Penting	Prakiraan Maju Rencana Tahun 2024		
		Capaian Program	Keluaran Sub Kegiatan	Hasil Kegiatan	Lokasi Output Kegiatan	Target Capaian Kinerja						Pagu Indikatif (Rp.)		Sumber Dana		Target Capaian Kinerja		Kebutuhan Dana/ Pagu Indikatif (Rp.)
						Program		Keluaran Sub Kegiatan		Hasil Kegiatan		Sebelum	Sesudah			Tolok Ukur	Target	
						Sebelum	Sesudah	Sebelum	Sesudah	Sebelum	Sesudah							
4 01 01 2.14 03	Pendokumentasian Tugas Pimpinan	Presentase ketercapaian pelayanan umumdan kepegawaian perangkat daerah	Jumlah Laporan Pendokumentasia n Tugas Pimpinan	Nilai Survey Kepuasan Masyaraakat		100 persen	100 persen	1 Laporan	1 Laporan	84.25 Baik	84.25 Baik	282,180,000	282,180,000	PENDAPATAN ASLI DAERAH (PAD)	Presentase ketercapaian pelayanan umumdan kepegawaian perangkat daerah	100 persen	282,180,000	
TOTAL												708,490,030	741,882,300			674,163,085		

**Perubahan Program dan Kegiatan Perangkat Daerah
Kabupaten Magelang
Tahun 2023**

Unit Organisasi : 4.01.0.00.0.00.01.0000 SEKRETARIAT DAERAH

Sub Unit Organisasi : 4.01.0.00.0.00.01.0008 BAGIAN UMUM

Kode	Urusan/ Bidang Urusan/ Program/ Kegiatan/ Sub Kegiatan	Indikator Kinerja			Rencana Tahun 2023								Catatan Penting	Prakiraan Maju Rencana Tahun 2024										
		Capaian Program	Keluaran Sub Kegiatan	Hasil Kegiatan	Lokasi Output Kegiatan	Target Capaian Kinerja						Pagu Indikatif (Rp.)		Sumber Dana	Target Capaian Kinerja		Kebutuhan Dana/ Pagu Indikatif (Rp.)							
						Program		Keluaran Sub Kegiatan		Hasil Kegiatan					Tolok Ukur	Target								
						Sebelum	Sesudah	Sebelum	Sesudah	Sebelum	Sesudah	Sebelum						Sesudah						
4		UNSUR PENDUKUNG URUSAN PEMERINTAHAN																						
4	01	SEKRETARIAT DAERAH																	23,346,220,960	25,181,052,121		27,185,174,730		
4	01	01	PROGRAM PENUNJANG URUSAN PEMERINTAHAN DAERAH KABUPATEN/KOTA																	23,346,220,960	25,181,052,121		27,185,174,730	
4	01	01	2.02	Administrasi Keuangan Perangkat Daerah																	14,770,410,400	15,157,316,750		17,845,109,590
4	01	01	2.02	01	Penyediaan Gaji dan Tunjangan ASN	Persentase ketercapaian perencanaan, evaluasi kinerja OPD, dan keuangan perangkat daerah	Jumlah orang yang menerima Gaji dan Tunjangan ASN	Nilai Survei Kepuasan Masyarakat (SKM)	Kab. Magelang, Semua Kecamatan, Semua Kelurahan	100 %	100 %	146 Orang/bulan	146 Orang/bulan	84.5 (Baik)	84.5 (Baik)	14,619,984,400	15,006,890,750	Dana Transfer Umum-Dana Alokasi Umum	Persentase ketercapaian perencanaan, evaluasi kinerja OPD, dan keuangan perangkat daerah	100 %	17,685,946,321			
4	01	01	2.02	03	Pelaksanaan Penatausahaan dan Pengujian/Verifikasi Keuangan SKPD	Persentase ketercapaian perencanaan, evaluasi kinerja OPD, dan keuangan perangkat daerah	Jumlah Dokumen Penatausahaan dan Pengujian/Verifikasi Keuangan SKPD	Nilai Survei Kepuasan Masyarakat (SKM)	Kab. Magelang, Semua Kecamatan, Semua Kelurahan	100 %	100 %	13 dokumen	13 dokumen	84.5 (Baik)	84.5 (Baik)	150,426,000	150,426,000	Dana Transfer Umum-Dana Alokasi Umum	Persentase ketercapaian perencanaan, evaluasi kinerja OPD, dan keuangan perangkat daerah	100 %	159,163,269			
4	01	01	2.05	Administrasi Kepegawaian Perangkat Daerah																	49,470,000	49,470,000		5,787,717
4	01	01	2.05	03	Pendataan dan Pengolahan Administrasi Kepegawaian	Persentase ketercapaian pelayanan umum dan kepegawaian perangkat daerah	Jumlah Dokumen Pendataan dan Pengolahan Administrasi Kepegawaian	Nilai Survei Kepuasan Masyarakat (SKM)	Kab. Magelang, Semua Kecamatan, Semua Kelurahan	100 %	100 %	12 Dokumen	12 Dokumen	84.5 (Baik)	84.5 (Baik)	49,470,000	49,470,000	Dana Transfer Umum-Dana Alokasi Umum	Persentase ketercapaian pelayanan umum dan kepegawaian perangkat daerah	100 %	5,787,717			
4	01	01	2.06	Administrasi Umum Perangkat Daerah																	1,306,072,000	2,214,490,611		1,442,591,051
4	01	01	2.06	02	Penyediaan Peralatan dan Perlengkapan Kantor	Persentase ketercapaian pelayanan umum dan kepegawaian perangkat daerah	Jumlah Paket Peralatan dan Perlengkapan Kantor yang Disediakan	Nilai Survei Kepuasan Masyarakat (SKM)	Kab. Magelang, Semua Kecamatan, Semua Kelurahan	100 %	100 %	70 Paket	70 Paket	84.5 (Baik)	84.5 (Baik)	87,900,000	166,900,000	Dana Transfer Umum-Dana Alokasi Umum	Persentase ketercapaian pelayanan umum dan kepegawaian perangkat daerah	100 %	67,082,494			
4	01	01	2.06	08	Fasilitasi Kunjungan Tamu	Persentase ketercapaian pelayanan umum dan kepegawaian perangkat daerah	Jumlah Laporan Fasilitasi Kunjungan Tamu	Nilai Survei Kepuasan Masyarakat (SKM)	Kab. Magelang, Semua Kecamatan, Semua Kelurahan	100 %	100 %	12 Laporan	12 Laporan	84.5 (Baik)	84.5 (Baik)	818,172,000	1,550,842,000	Dana Transfer Umum-Dana Alokasi Umum	Persentase ketercapaian pelayanan umum dan kepegawaian perangkat daerah	100 %	952,275,155			

**Perubahan Program dan Kegiatan Perangkat Daerah
Kabupaten Magelang
Tahun 2023**

Unit Organisasi : 4.01.0.00.0.00.01.0000 SEKRETARIAT DAERAH

Sub Unit Organisasi : 4.01.0.00.0.00.01.0008 BAGIAN UMUM

Kode	Urusan/ Bidang Urusan/ Program/ Kegiatan/ Sub Kegiatan	Indikator Kinerja			Rencana Tahun 2023										Catatan Penting	Prakiraan Maju Rencana Tahun 2024		
		Capaian Program	Keluaran Sub Kegiatan	Hasil Kegiatan	Lokasi Output Kegiatan	Target Capaian Kinerja						Pagu Indikatif (Rp.)		Sumber Dana		Target Capaian Kinerja		Kebutuhan Dana/ Pagu Indikatif (Rp.)
						Program		Keluaran Sub Kegiatan		Hasil Kegiatan		Sebelum	Sesudah			Tolok Ukur	Target	
						Sebelum	Sesudah	Sebelum	Sesudah	Sebelum	Sesudah							
4 01 01 2.06 09	Penyelenggaraan Rapat Koordinasi dan Konsultasi SKPD	Persentase ketercapaian pelayanan umum dan kepegawaian perangkat daerah	Jumlah Laporan Penyelenggaraan Rapat Koordinasi dan Konsultasi SKPD	Nilai Survei Kepuasan Masyarakat (SKM)	Kab. Magelang, Semua Kecamatan, Semua Kelurahan	100 %	100 %	215 Laporan	215 Laporan	84.5 (Baik)	84.5 (Baik)	400,000,000	496,748,611	Dana Transfer Umum - Dana Alokasi Umum	Persentase ketercapaian pelayanan umum dan kepegawaian perangkat daerah	100 %	423,233,402	
4 01 01 2.07	Pengadaan Barang Milik Daerah Penunjang Urusan Pemerintah Daerah										204,220,000	260,830,000			239,481,330			
4 01 01 2.07 05	Pengadaan Mebel	Persentase ketercapaian pelayanan umum dan kepegawaian perangkat daerah	Jumlah Paket Mebel yang Disediakan	Nilai Survei Kepuasan Masyarakat (SKM)	Kab. Magelang, Semua Kecamatan, Semua Kelurahan	100 %	100 %	6 Unit	6 Unit	84.5 baik	84.5 baik	0	56,610,000	PENDAPATAN ASLI DAERAH (PAD) Dana Transfer Umum-Dana Alokasi Umum	Persentase ketercapaian pelayanan umum dan kepegawaian perangkat daerah	100 %	0	
4 01 01 2.07 06	Pengadaan Peralatan dan Mesin Lainnya	Persentase ketercapaian pelayanan umum dan kepegawaian perangkat daerah	Jumlah Unit Peralatan dan Mesin Lainnya yang Disediakan	Nilai Survei Kepuasan Masyarakat (SKM)	Kab. Magelang, Semua Kecamatan, Semua Kelurahan	100 %	100 %	6 unit	6 unit	84.5 baik	84.5 baik	204,220,000	204,220,000	Dana Transfer Umum-Dana Alokasi Umum	Persentase ketercapaian pelayanan umum dan kepegawaian perangkat daerah	100 %	239,481,330	
4 01 01 2.08	Penyediaan Jasa Penunjang Urusan Pemerintahan Daerah										2,360,335,960	2,474,255,960			2,477,177,697			
4 01 01 2.08 01	Penyediaan Jasa Surat Menyurat	Persentase ketercapaian pelayanan umum dan kepegawaian perangkat daerah	Jumlah Laporan Penyediaan Jasa Surat Menyurat	Nilai Survei Kepuasan Masyarakat (SKM)	Kab. Magelang, Semua Kecamatan, Semua Kelurahan	100 %	100 %	12 laporan	12 laporan	84.5 baik	84.5 baik	46,998,960	46,998,960	Dana Transfer Umum-Dana Alokasi Umum	Persentase ketercapaian pelayanan umum dan kepegawaian perangkat daerah	100 %	96,285,599	
4 01 01 2.08 02	Penyediaan Jasa Komunikasi, Sumber Daya Air dan Listrik	Persentase ketercapaian pelayanan umum dan kepegawaian perangkat daerah	Jumlah Laporan Penyediaan Jasa Komunikasi, Sumber Daya Air dan Listrik yang Disediakan	Nilai Survei Kepuasan Masyarakat (SKM)	Kab. Magelang, Semua Kecamatan, Semua Kelurahan	100 %	100 %	36 laporan	36 laporan	84.5 baik	84.5 baik	1,167,120,000	1,192,120,000	Dana Transfer Umum-Dana Alokasi Umum	Persentase ketercapaian pelayanan umum dan kepegawaian perangkat daerah	100 %	1,098,925,529	
4 01 01 2.08 03	Penyediaan Jasa Peralatan dan Perlengkapan Kantor	Persentase ketercapaian pelayanan umum dan kepegawaian perangkat daerah	Jumlah Laporan Penyediaan Jasa Peralatan dan Perlengkapan Kantor yang Disediakan	Nilai Survei Kepuasan Masyarakat (SKM)	Kab. Magelang, Semua Kecamatan, Semua Kelurahan	100 %	100 %	4 laporan	4 laporan	84.5 baik	84.5 baik	220,131,000	309,051,000	Dana Transfer Umum-Dana Alokasi Umum	Persentase ketercapaian pelayanan umum dan kepegawaian perangkat daerah	100 %	348,434,305	
4 01 01 2.08 04	Penyediaan Jasa Pelayanan Umum Kantor	Persentase ketercapaian pelayanan umum dan kepegawaian perangkat daerah	Jumlah Laporan Penyediaan Jasa Pelayanan Umum Kantor yang Disediakan	Nilai Survei Kepuasan Masyarakat (SKM)	Kab. Magelang, Semua Kecamatan, Semua Kelurahan	100 %	100 %	21 laporan	21 laporan	84.5 baik	84.5 baik	926,086,000	926,086,000	Dana Transfer Umum-Dana Alokasi Umum	Persentase ketercapaian pelayanan umum dan kepegawaian perangkat daerah	100 %	933,532,264	

**Perubahan Program dan Kegiatan Perangkat Daerah
Kabupaten Magelang
Tahun 2023**

Unit Organisasi : 4.01.0.00.0.00.01.0000 SEKRETARIAT DAERAH

Sub Unit Organisasi : 4.01.0.00.0.00.01.0008 BAGIAN UMUM

Kode	Urusan/ Bidang Urusan/ Program/ Kegiatan/ Sub Kegiatan	Indikator Kinerja			Rencana Tahun 2023										Catatan Penting	Prakiraan Maju Rencana Tahun 2024			
		Capaian Program	Keluaran Sub Kegiatan	Hasil Kegiatan	Lokasi Output Kegiatan	Target Capaian Kinerja						Pagu Indikatif (Rp.)		Sumber Dana		Target Capaian Kinerja		Kebutuhan Dana/ Pagu Indikatif (Rp.)	
						Program		Keluaran Sub Kegiatan		Hasil Kegiatan		Sebelum	Sesudah			Tolok Ukur	Target		
						Sebelum	Sesudah	Sebelum	Sesudah	Sebelum	Sesudah								
4 01 01 2.09	Pemeliharaan Barang Milik Daerah Penunjang Urusan Pemerintahan Daerah													3,005,826,600	3,194,677,800				3,439,414,879
4 01 01 2.09 01	Penyediaan Jasa Pemeliharaan, Biaya Pemeliharaan, dan Pajak Kendaraan Perorangan Dinas atau Kendaraan Dinas Jabatan	Persentase ketercapaian pelayanan umum dan kepegawaian perangkat daerah	Jumlah Kendaraan Perorangan Dinas atau Kendaraan Dinas Jabatan yang Dipelihara dan dibayarkan Pajaknya	Nilai Survei Kepuasan Masyarakat (SKM)	Kab. Magelang, Semua Kecamatan, Semua Kelurahan	100 %	100 %	4 Unit	4 Unit	84.5 (Baik)	84.5 (Baik)	245,000,000	223,410,000	Dana Transfer Umum-Dana Alokasi Umum	Persentase ketercapaian pelayanan umum dan kepegawaian perangkat daerah	100 %		339,271,471	
4 01 01 2.09 02	Penyediaan Jasa Pemeliharaan, Biaya Pemeliharaan, Pajak dan Perizinan Kendaraan Dinas Operasional atau Lapangan	Persentase ketercapaian pelayanan umum dan kepegawaian perangkat daerah	Jumlah Kendaraan Dinas Operasional atau Lapangan yang Dipelihara dan dibayarkan Pajak dan Perizinannya	Nilai Survei Kepuasan Masyarakat (SKM)	Kab. Magelang, Semua Kecamatan, Semua Kelurahan	100 %	100 %	90 unit	90 unit	84.5 (Baik)	84.5 (Baik)	871,761,600	871,761,600	Dana Transfer Umum-Dana Alokasi Umum	Persentase ketercapaian pelayanan umum dan kepegawaian perangkat daerah	100 %		961,132,372	
4 01 01 2.09 05	Pemeliharaan Mebel	Persentase ketercapaian pelayanan umum dan kepegawaian perangkat daerah	Jumlah Mebel yang Dipelihara	Nilai Survei Kepuasan Masyarakat (SKM)	Kab. Magelang, Semua Kecamatan, Semua Kelurahan	100 %	100 %	8 unit	8 unit	84.5 (Baik)	84.5 (Baik)	81,587,000	81,587,000	Dana Transfer Umum-Dana Alokasi Umum	Persentase ketercapaian pelayanan umum dan kepegawaian perangkat daerah	100 %		54,377,028	
4 01 01 2.09 06	Pemeliharaan Peralatan dan Mesin Lainnya	Persentase ketercapaian pelayanan umum dan kepegawaian perangkat daerah	Jumlah Peralatan dan Mesin Lainnya yang Dipelihara	Nilai Survei Kepuasan Masyarakat (SKM)	Kab. Magelang, Semua Kecamatan, Semua Kelurahan	100 %	100 %	44 unit	44 unit	84.5 (Baik)	84.5 (Baik)	146,184,000	146,184,000	Dana Transfer Umum-Dana Alokasi Umum	Persentase ketercapaian pelayanan umum dan kepegawaian perangkat daerah	100 %		171,265,629	
4 01 01 2.09 09	Pemeliharaan/Rehabilitasi Gedung Kantor dan Bangunan Lainnya	Persentase ketercapaian pelayanan umum dan kepegawaian perangkat daerah	Jumlah Gedung Kantor dan Bangunan Lainnya yang Dipelihara/Direhabilitasi	Nilai Survei Kepuasan Masyarakat (SKM)	Kab. Magelang, Semua Kecamatan, Semua Kelurahan	100 %	100 %	9 unit	9 unit	84.5 (Baik)	84.5 (Baik)	1,661,294,000	1,871,735,200	Dana Transfer Umum-Dana Alokasi Umum	Persentase ketercapaian pelayanan umum dan kepegawaian perangkat daerah	100 %		1,913,368,379	
4 01 01 2.11	Administrasi Keuangan dan Operasional Kepala Daerah dan Wakil Kepala Daerah													1,361,886,000	1,477,886,000				1,430,884,416
4 01 01 2.11 01	Penyediaan Gaji dan Tunjangan Kepala Daerah dan Wakil Kepala Daerah	Cakupan peningkatan pelayanan kedinasan Kdh/Wkdh	Jumlah Orang yang Menerima Gaji dan Tunjangan Kepala Daerah dan Wakil Kepala Daerah	Nilai Survei Kepuasan Masyarakat (SKM)	Kab. Magelang, Semua Kecamatan, Semua Kelurahan	100 %	100 %	2 Orang/Bulan	2 Orang/Bulan	84.5 (Baik)	84.5 (Baik)	180,999,000	180,999,000	Dana Transfer Umum-Dana Alokasi Umum	Cakupan peningkatan pelayanan kedinasan Kdh/Wkdh	100 %		190,453,973	

**Perubahan Program dan Kegiatan Perangkat Daerah
Kabupaten Magelang
Tahun 2023**

Unit Organisasi : 4.01.0.00.0.00.01.0000 SEKRETARIAT DAERAH

Sub Unit Organisasi : 4.01.0.00.0.00.01.0008 BAGIAN UMUM

Kode	Urusan/ Bidang Urusan/ Program/ Kegiatan/ Sub Kegiatan	Indikator Kinerja			Rencana Tahun 2023										Catatan Penting	Prakiraan Maju Rencana Tahun 2024					
		Capaian Program	Keluaran Sub Kegiatan	Hasil Kegiatan	Lokasi Output Kegiatan	Target Capaian Kinerja						Pagu Indikatif (Rp.)		Sumber Dana		Target Capaian Kinerja		Kebutuhan Dana/ Pagu Indikatif (Rp.)			
						Program		Keluaran Sub Kegiatan		Hasil Kegiatan		Sebelum	Sesudah			Sebelum	Sesudah		Tolok Ukur	Target	
						Sebelum	Sesudah	Sebelum	Sesudah	Sebelum	Sesudah										
4	01	01	2.11	02	Penyediaan Pakaian Dinas dan Atribut Kelengkapan Kepala Daerah dan Wakil Kepala Daerah	Cakupan peningkatan pelayanan kedinasan Kdh/Wkdh	Jumlah Paket Pakaian Dinas dan Atribut Kelengkapan Kepala Daerah dan Wakil Kepala Daerah yang Disediakan	Nilai Survei Kepuasan Masyarakat (SKM)	Kab. Magelang, Semua Kecamatan, Semua Kelurahan	100 %	100 %	58 paket	58 paket	84.5 (Baik)	84.5 (Baik)	104,720,000	104,720,000	Dana Transfer Umum-Dana Alokasi Umum	Cakupan peningkatan pelayanan kedinasan Kdh/Wkdh	100 %	101,755,891
4	01	01	2.11	03	Pelaksanaan Medical Check Up Kepala Daerah dan Wakil Kepala Daerah	Cakupan peningkatan pelayanan kedinasan Kdh/Wkdh	Jumlah Orang yang Mengikuti Medical Check Up Kepala Daerah dan Wakil Kepala Daerah	Nilai Survei Kepuasan Masyarakat (SKM)	Kab. Magelang, Semua Kecamatan, Semua Kelurahan	100 %	100 %	8 orang	8 orang	84.5 (Baik)	84.5 (Baik)	20,000,000	20,000,000	Dana Transfer Umum-Dana Alokasi Umum	Cakupan peningkatan pelayanan kedinasan Kdh/Wkdh	100 %	21,161,670
4	01	01	2.11	04	Penyediaan Dana Penunjang Operasional Kepala Daerah dan Wakil Kepala Daerah	Cakupan peningkatan pelayanan kedinasan Kdh/Wkdh	Jumlah Orang yang Menerima Dana Penunjang Operasional Kepala Daerah dan Wakil Kepala Daerah	Nilai Survei Kepuasan Masyarakat (SKM)	Kab. Magelang, Semua Kecamatan, Semua Kelurahan	100 %	100 %	20 Orang/B ulankali	20 Orang/B ulankali	84.5 (Baik)	84.5 (Baik)	1,056,167,000	1,172,167,000	Dana Transfer Umum-Dana Alokasi Umum	Cakupan peningkatan pelayanan kedinasan Kdh/Wkdh	100 %	1,117,512,882
4	01	01	2.12		Fasilitasi Kerumahtanggaan Sekretariat Daerah										288,000,000	352,125,000				304,728,050	
4	01	01	2.12	01	Penyediaan Kebutuhan Rumah Tangga Kepala Daerah	Cakupan peningkatan pelayanan kedinasan Kdh/Wkdh	Jumlah Paket Kebutuhan Rumah Tangga Kepala Daerah yang Disediakan	Nilai Survei Kepuasan Masyarakat (SKM)	Kab. Magelang, Semua Kecamatan, Semua Kelurahan	100 %	100 %	12 paket	12 paket	84.5 (Baik)	84.5 (Baik)	162,000,000	202,500,000	Dana Transfer Umum-Dana Alokasi Umum	Cakupan peningkatan pelayanan kedinasan Kdh/Wkdh	100 %	171,409,528
4	01	01	2.12	02	Penyediaan Kebutuhan Rumah Tangga Wakil Kepala Daerah	Cakupan peningkatan pelayanan kedinasan Kdh/Wkdh	Jumlah Paket Kebutuhan Rumah Tangga Wakil Kepala Daerah yang Disediakan	Nilai Survei Kepuasan Masyarakat (SKM)	Kab. Magelang, Semua Kecamatan, Semua Kelurahan	100 %	100 %	12 paket	12 paket	84.5 (Baik)	84.5 (Baik)	126,000,000	149,625,000	Dana Transfer Umum-Dana Alokasi Umum	Cakupan peningkatan pelayanan kedinasan Kdh/Wkdh	100 %	133,318,522
TOTAL															23,346,220,960	25,181,052,121				27,185,174,730	

**Perubahan Program dan Kegiatan Perangkat Daerah
Kabupaten Magelang
Tahun 2023**

Unit Organisasi : 4.01.0.00.0.00.01.0000 SEKRETARIAT DAERAH

Sub Unit Organisasi : 4.01.0.00.0.00.01.0009 BAGIAN PENGADAAN BARANG DAN JASA

Kode	Urusan/ Bidang Urusan/ Program/ Kegiatan/ Sub Kegiatan	Indikator Kinerja			Rencana Tahun 2023								Catatan Penting	Prakiraan Maju Rencana Tahun 2024								
		Capaian Program	Keluaran Sub Kegiatan	Hasil Kegiatan	Lokasi Output Kegiatan	Target Capaian Kinerja						Pagu Indikatif (Rp.)		Sumber Dana	Target Capaian Kinerja		Kebutuhan Dana/ Pagu Indikatif (Rp.)					
						Program		Keluaran Sub Kegiatan		Hasil Kegiatan					Tolok Ukur	Target						
						Sebelum	Sesudah	Sebelum	Sesudah	Sebelum	Sesudah	Sebelum						Sesudah				
4		UNSUR PENDUKUNG URUSAN PEMERINTAHAN																				
4	01	SEKRETARIAT DAERAH															588,306,300	588,306,300		783,959,045		
4	01	01	PROGRAM PENUNJANG URUSAN PEMERINTAHAN DAERAH KABUPATEN/KOTA															36,672,300	138,891,286		306,359,000	
4	01	01	2.02	Administrasi Keuangan Perangkat Daerah															3,032,000	3,032,000		3,059,000
4	01	01	2.02	03	Pelaksanaan Penatausahaan dan Pengujian/Verifikasi Keuangan SKPD	Persentase ketercapaian perencanaan, evaluasi kinerja OPD dan keuangan perangkat daerah	Jumlah Dokumen Penatausahaan dan Pengujian/Verifikasi Keuangan SKPD	Cakupan perumusan kebijakan ekonomi dan pembangunan	Kab. Magelang, Semua Kecamatan, Semua Kelurahan	100 %	100 %	13 Dokumen	13 Dokumen	94.5 %	94.5 %	3,032,000	3,032,000	Dana Transfer Umum-Dana Alokasi Umum	Persentase ketercapaian perencanaan, evaluasi kinerja OPD dan keuangan perangkat daerah	100 %	3,059,000	
4	01	01	2.06	Administrasi Umum Perangkat Daerah															21,992,800	21,981,786		23,000,000
4	01	01	2.06	09	Penyelenggaraan Rapat Koordinasi dan Konsultasi SKPD	Persentase ketercapaian pelayanan umum dan kepegawaian perangkat daerah	Jumlah Laporan Penyelenggaraan Rapat Koordinasi dan Konsultasi SKPD	Cakupan perumusan kebijakan ekonomi dan pembangunan	Kab. Magelang, Semua Kecamatan, Semua Kelurahan	100 %	100 %	33 Laporan	33 Laporan	94.5 %	94.5 %	21,992,800	21,981,786	Dana Transfer Umum-Dana Alokasi Umum	Persentase ketercapaian pelayanan umum dan kepegawaian perangkat daerah	100 %	23,000,000	
4	01	01	2.07	Pengadaan Barang Milik Daerah Penunjang Urusan Pemerintah Daerah															0	99,400,000		268,000,000
4	01	01	2.07	06	Pengadaan Peralatan dan Mesin Lainnya	Persentase ketercapaian pelayanan umum dan kepegawaian perangkat daerah	Jumlah Unit Peralatan dan Mesin Lainnya yang Disediakan	Capaian perumusan kebijakan ekonomi dan pembangunan	Semua Kab/Kota, Semua Kecamatan, Semua Kelurahan		100 %		23 Unit		90 Persen	0	99,400,000	Dana Transfer Umum-Dana Alokasi Umum	Persentase ketercapaian pelayanan umum dan kepegawaian perangkat daerah	100 %	268,000,000	
4	01	01	2.08	Penyediaan Jasa Penunjang Urusan Pemerintahan Daerah															4,297,500	4,297,500		4,500,000
4	01	01	2.08	01	Penyediaan Jasa Surat Menyurat	Persentase ketercapaian pelayanan umum dan kepegawaian perangkat daerah	Jumlah Laporan Penyediaan Jasa Surat Menyurat	Cakupan perumusan kebijakan ekonomi dan pembangunan	Kab. Magelang, Semua Kecamatan, Semua Kelurahan	100 %	100 %	12 Laporan	12 Laporan	94.5 %	94.5 %	4,297,500	4,297,500	Dana Transfer Umum-Dana Alokasi Umum	Persentase ketercapaian pelayanan umum dan kepegawaian perangkat daerah	100 %	4,500,000	
4	01	01	2.09	Pemeliharaan Barang Milik Daerah Penunjang Urusan Pemerintahan Daerah															7,350,000	10,180,000		7,800,000
4	01	01	2.09	06	Pemeliharaan Peralatan dan Mesin Lainnya	Persentase ketercapaian pelayanan umum dan kepegawaian perangkat daerah	Jumlah Peralatan dan Mesin Lainnya yang Dipelihara	Cakupan perumusan kebijakan ekonomi dan pembangunan	Kab. Magelang, Semua Kecamatan, Semua Kelurahan	100 %	100 %	12 Unit	12 Unit	94.5 %	94.5 %	7,350,000	10,180,000	Dana Transfer Umum-Dana Alokasi Umum	Persentase ketercapaian pelayanan umum dan kepegawaian perangkat daerah	100 %	7,800,000	
4	01	03	PROGRAM PEREKONOMIAN DAN PEMBANGUNAN															551,634,000	449,415,014		477,600,045	
4	01	03	2.03	Pengelolaan Pengadaan Barang dan Jasa															551,634,000	449,415,014		477,600,045

**Perubahan Program dan Kegiatan Perangkat Daerah
Kabupaten Magelang
Tahun 2023**

Unit Organisasi : 4.01.0.00.0.00.01.0000 SEKRETARIAT DAERAH

Sub Unit Organisasi : 4.01.0.00.0.00.01.0009 BAGIAN PENGADAAN BARANG DAN JASA

Kode	Urusan/ Bidang Urusan/ Program/ Kegiatan/ Sub Kegiatan	Indikator Kinerja			Rencana Tahun 2023										Catatan Penting	Prakiraan Maju Rencana Tahun 2024		
		Capaian Program	Keluaran Sub Kegiatan	Hasil Kegiatan	Lokasi Output Kegiatan	Target Capaian Kinerja						Pagu Indikatif (Rp.)		Sumber Dana		Target Capaian Kinerja		Kebutuhan Dana/ Pagu Indikatif (Rp.)
						Program		Keluaran Sub Kegiatan		Hasil Kegiatan		Sebelum	Sesudah			Tolok Ukur	Target	
						Sebelum	Sesudah	Sebelum	Sesudah	Sebelum	Sesudah							
4 01 03 2.03 01	Pengelolaan Pengadaan Barang dan Jasa	Tingkat kematangan UKPBJ	Jumlah Dokumen Hasil Pengelolaan Pengadaan Barang dan Jasa	Cakupan perumusan kebijakan ekonomi dan pembangunan	Kab. Magelang, Semua Kecamatan, Semua Kelurahan	level 3 (6/9) level (progress)	level 3 (6/9) level (progress)	1 Dokumen	1 Dokumen	94.5 %	94.5 %	267,555,000	188,483,680	Dana Transfer Umum-Dana Alokasi Umum	Tingkat kematangan UKPBJ	level 3 (6/9) level (progress)	226,000,000	
4 01 03 2.03 02	Pengelolaan Layanan Pengadaan Secara Elektronik	Tingkat kematangan UKPBJ	Jumlah Dokumen Hasil Layanan Pengadaan Secara Elektroik	Cakupan perumusan kebijakan ekonomi dan pembangunan	Kab. Magelang, Semua Kecamatan, Semua Kelurahan	level 3 (6/9) level (progress)	level 3 (6/9) level (progress)	1 Dokumen	1 Dokumen	94.5 %	94.5 %	79,950,000	69,851,320	Dana Transfer Umum-Dana Alokasi Umum	Tingkat kematangan UKPBJ	level 3 (6/9) level (progress)	42,000,000	
4 01 03 2.03 03	Pembinaan dan Advokasi Pengadaan Barang dan Jasa	Tingkat kematangan UKPBJ	Jumlah Orang yang Mengikuti Pembinaan dan Advokasi Pengadaan Barang dan Jasa	Cakupan perumusan kebijakan ekonomi dan pembangunan	Kab. Magelang, Semua Kecamatan, Semua Kelurahan	level 3 (6/9) level (progress)	level 3 (6/9) level (progress)	50 Orang	50 Orang	94.5 %	94.5 %	204,129,000	191,080,014	Dana Transfer Umum-Dana Alokasi Umum	Tingkat kematangan UKPBJ	level 3 (6/9) level (progress)	209,600,045	
TOTAL												588,306,300	588,306,300				783,959,045	

**Perubahan Program dan Kegiatan Perangkat Daerah
Kabupaten Magelang
Tahun 2023**

Unit Organisasi : 4.02.0.00.0.00.01.0000 SEKRETARIAT DPRD

Sub Unit Organisasi : 4.02.0.00.0.00.01.0000 SEKRETARIAT DPRD

Kode	Urusan/ Bidang Urusan/ Program/ Kegiatan/ Sub Kegiatan	Indikator Kinerja			Rencana Tahun 2023								Catatan Penting	Prakiraan Maju Rencana Tahun 2024							
		Capaian Program	Keluaran Sub Kegiatan	Hasil Kegiatan	Lokasi Output Kegiatan	Target Capaian Kinerja						Pagu Indikatif (Rp.)		Sumber Dana	Target Capaian Kinerja		Kebutuhan Dana/ Pagu Indikatif (Rp.)				
						Program		Keluaran Sub Kegiatan		Hasil Kegiatan					Tolok Ukur	Target					
						Sebelum	Sesudah	Sebelum	Sesudah	Sebelum	Sesudah	Sebelum						Sesudah			
4		UNSUR PENDUKUNG URUSAN PEMERINTAHAN																			
4	02		SEKRETARIAT DPRD												52,995,757,828	54,474,098,000		44,103,541,606			
4	02	01	PROGRAM PENUNJANG URUSAN PEMERINTAHAN DAERAH KABUPATEN/KOTA												37,746,178,428	38,028,910,000		34,347,722,900			
4	02	01	2.01	Perencanaan, Penganggaran, dan Evaluasi Kinerja Perangkat Daerah												13,420,000	10,514,000		16,831,000		
4	02	01	2.01	01	Penyusunan Dokumen Perencanaan Perangkat Daerah	Persentase ketercapaian pelayanan umum dan kepegawaian perangkat daerah	Jumlah Dokumen Perencanaan Perangkat Daerah	Persentase Ketercapaian perencanaan, evaluasi kinerja dan Keuangan	Semua Kab/Kota, Semua Kecamatan, Semua Kelurahan	100 % 100 %	100 % 100 %	8 Dokumen	8 Dokumen	100 % 100 %	100 % 100 %	12,192,000	9,286,000	PENDAPATAN ASLI DAERAH (PAD)	Persentase ketercapaian pelayanan umum dan kepegawaian perangkat daerah	100 % 100 %	15,603,000
4	02	01	2.01	06	Koordinasi dan Penyusunan Laporan Capaian Kinerja dan Ikhtisar Realisasi Kinerja SKPD	Persentase ketercapaian pelayanan umum dan kepegawaian perangkat daerah	Jumlah Laporan Capaian Kinerja dan Ikhtisar Realisasi Kinerja SKPD dan Laporan Hasil Koordinasi Penyusunan Laporan Capaian Kinerja dan Ikhtisar Realisasi Kinerja SKPD	Persentase Ketercapaian perencanaan, evaluasi kinerja dan Keuangan	Semua Kab/Kota, Semua Kecamatan, Semua Kelurahan	100 % 100 %	100 % 100 %	23 Laporan	23 Laporan	100 % 100 %	100 % 100 %	1,228,000	1,228,000	PENDAPATAN ASLI DAERAH (PAD)	Persentase ketercapaian pelayanan umum dan kepegawaian perangkat daerah	100 % 100 %	1,228,000
4	02	01	2.02	Administrasi Keuangan Perangkat Daerah												3,215,629,000	3,475,671,000		3,430,471,000		
4	02	01	2.02	01	Penyediaan Gaji dan Tunjangan ASN	Persentase ketercapaian pelayanan umum dan kepegawaian perangkat daerah	Jumlah Orang yang Menerima Gaji dan Tunjangan ASN	Persentase Ketercapaian perencanaan, evaluasi kinerja dan Keuangan	Semua Kab/Kota, Semua Kecamatan, Semua Kelurahan	100 % 100 %	100 % 100 %	34 Orang/bulan	34 Orang/bulan	100 % 100 %	100 % 100 %	3,150,360,000	3,394,550,000	PENDAPATAN ASLI DAERAH (PAD)	Persentase ketercapaian pelayanan umum dan kepegawaian perangkat daerah	100 % 100 %	3,332,368,000

**Perubahan Program dan Kegiatan Perangkat Daerah
Kabupaten Magelang
Tahun 2023**

Unit Organisasi : 4.02.0.00.0.00.01.0000 SEKRETARIAT DPRD

Sub Unit Organisasi : 4.02.0.00.0.00.01.0000 SEKRETARIAT DPRD

Kode	Urusan/ Bidang Urusan/ Program/ Kegiatan/ Sub Kegiatan	Indikator Kinerja			Rencana Tahun 2023										Catatan Penting	Prakiraan Maju Rencana Tahun 2024		
		Capaian Program	Keluaran Sub Kegiatan	Hasil Kegiatan	Lokasi Output Kegiatan	Target Capaian Kinerja						Pagu Indikatif (Rp.)		Sumber Dana		Target Capaian Kinerja		Kebutuhan Dana/ Pagu Indikatif (Rp.)
						Program		Keluaran Sub Kegiatan		Hasil Kegiatan		Sebelum	Sesudah			Tolok Ukur	Target	
						Sebelum	Sesudah	Sebelum	Sesudah	Sebelum	Sesudah							
4.02.01.2.02.03	Pelaksanaan Penatausahaan dan Pengujian/Verifikasi Keuangan SKPD	Persentase ketercapaian pelayanan umum dan kepegawaian perangkat daerah Persentase ketercapaian perencanaan, evaluasi kinerja OPD, dan keuangan perangkat daerah	Jumlah Dokumen Penatausahaan dan Pengujian/Verifikasi Keuangan SKPD	Persentase Ketercapaian perencanaan, evaluasi kinerja dan Keuangan	Semua Kab/Kota, Semua Kecamatan, Semua Kelurahan	100 % 100 %	100 % 100 %	814 Dokumen	814 Dokumen	100 %	100 %	65,269,000	81,121,000	PENDAPATAN ASLI DAERAH (PAD)	Persentase ketercapaian pelayanan umum dan kepegawaian perangkat daerah Persentase ketercapaian perencanaan, evaluasi kinerja OPD, dan keuangan perangkat daerah	100 % 100 %	98,103,000	
4.02.01.2.05	Administrasi Kepegawaian Perangkat Daerah											744,294,000	641,514,000			499,172,000		
4.02.01.2.05.02	Pengadaan Pakaian Dinas beserta Atribut Kelengkapannya	Persentase ketercapaian pelayanan umum dan kepegawaian perangkat daerah Persentase ketercapaian perencanaan, evaluasi kinerja OPD, dan keuangan perangkat daerah	Jumlah Paket Pakaian Dinas beserta Atribut Kelengkapan	Persentase Ketercapaian Pelayanan Umum dan Kepegawaian	Semua Kab/Kota, Semua Kecamatan, Semua Kelurahan	100 % 100 %	100 % 100 %	17 Paket	17 Paket	100 %	100 %	25,500,000	25,500,000	PENDAPATAN ASLI DAERAH (PAD)	Persentase ketercapaian pelayanan umum dan kepegawaian perangkat daerah Persentase ketercapaian perencanaan, evaluasi kinerja OPD, dan keuangan perangkat daerah	100 % 100 %	93,110,000	
4.02.01.2.05.11	Bimbingan Teknis Implementasi Peraturan Perundang-Undangan	Persentase ketercapaian pelayanan umum dan kepegawaian perangkat daerah Persentase ketercapaian perencanaan, evaluasi kinerja OPD, dan keuangan perangkat daerah	Jumlah Orang yang Mengikuti Bimbingan Teknis Implementasi Peraturan Perundang-Undangan	Persentase Ketercapaian Pelayanan Umum dan Kepegawaian	Semua Kab/Kota, Semua Kecamatan, Semua Kelurahan	100 % 100 %	100 % 100 %	15 Orang	15 Orang	100 %	100 %	718,794,000	616,014,000	PENDAPATAN ASLI DAERAH (PAD)	Persentase ketercapaian pelayanan umum dan kepegawaian perangkat daerah Persentase ketercapaian perencanaan, evaluasi kinerja OPD, dan keuangan perangkat daerah	100 % 100 %	406,062,000	
4.02.01.2.06	Administrasi Umum Perangkat Daerah											663,159,000	587,209,000			687,933,000		

**Perubahan Program dan Kegiatan Perangkat Daerah
Kabupaten Magelang
Tahun 2023**

Unit Organisasi : 4.02.0.00.0.00.01.0000 SEKRETARIAT DPRD

Sub Unit Organisasi : 4.02.0.00.0.00.01.0000 SEKRETARIAT DPRD

Kode	Urusan/ Bidang Urusan/ Program/ Kegiatan/ Sub Kegiatan	Indikator Kinerja			Rencana Tahun 2023										Catatan Penting	Prakiraan Maju Rencana Tahun 2024				
		Capaian Program	Keluaran Sub Kegiatan	Hasil Kegiatan	Lokasi Output Kegiatan	Target Capaian Kinerja						Pagu Indikatif (Rp.)		Sumber Dana		Target Capaian Kinerja		Kebutuhan Dana/ Pagu Indikatif (Rp.)		
						Program		Keluaran Sub Kegiatan		Hasil Kegiatan		Sebelum	Sesudah			Sebelum	Sesudah		Tolok Ukur	Target
						Sebelum	Sesudah	Sebelum	Sesudah	Sebelum	Sesudah									
4.02.01.2.06.02	Penyediaan Peralatan dan Perlengkapan Kantor	Persentase ketercapaian pelayanan umum dan kepegawaian perangkat daerah Persentase ketercapaian perencanaan, evaluasi kinerja OPD, dan keuangan perangkat daerah	Jumlah Paket Peralatan dan Perlengkapan Kantor yang Disediakan	Persentase Pelayanan Administrasi Umum	Semua Kab/Kota, Semua Kecamatan, Semua Kelurahan	100 % 100 %	100 % 100 %	150 Paket	196 Paket	100 %	100 %	59,000,000	61,691,000	PENDAPATAN ASLI DAERAH (PAD)	Persentase ketercapaian pelayanan umum dan kepegawaian perangkat daerah Persentase ketercapaian perencanaan, evaluasi kinerja OPD, dan keuangan perangkat daerah	100 % 100 %	58,200,000			
4.02.01.2.06.06	Penyediaan Bahan Bacaan dan Peraturan Perundang-undangan	Persentase ketercapaian pelayanan umum dan kepegawaian perangkat daerah Persentase ketercapaian perencanaan, evaluasi kinerja OPD, dan keuangan perangkat daerah	Jumlah Dokumen Bahan Bacaan dan Peraturan Perundang-undangan yang Disediakan	Persentase Pelayanan Administrasi Umum	Semua Kab/Kota, Semua Kecamatan, Semua Kelurahan	100 % 100 %	100 % 100 %	4 Dokumen	4 Dokumen	100 %	100 %	14,580,000	14,580,000	PENDAPATAN ASLI DAERAH (PAD)	Persentase ketercapaian pelayanan umum dan kepegawaian perangkat daerah Persentase ketercapaian perencanaan, evaluasi kinerja OPD, dan keuangan perangkat daerah	100 % 100 %	21,420,000			
4.02.01.2.06.08	Fasilitasi Kunjungan Tamu	Persentase ketercapaian pelayanan umum dan kepegawaian perangkat daerah Persentase ketercapaian perencanaan, evaluasi kinerja OPD, dan keuangan perangkat daerah	Jumlah Laporan Fasilitasi Kunjungan Tamu	Persentase Pelayanan Administrasi Umum	Semua Kab/Kota, Semua Kecamatan, Semua Kelurahan	100 % 100 %	100 % 100 %	150 Laporan	150 Laporan	100 %	100 %	182,040,000	182,040,000	PENDAPATAN ASLI DAERAH (PAD)	Persentase ketercapaian pelayanan umum dan kepegawaian perangkat daerah Persentase ketercapaian perencanaan, evaluasi kinerja OPD, dan keuangan perangkat daerah	100 % 100 %	209,690,000			

**Perubahan Program dan Kegiatan Perangkat Daerah
Kabupaten Magelang
Tahun 2023**

Unit Organisasi : 4.02.0.00.0.00.01.0000 SEKRETARIAT DPRD

Sub Unit Organisasi : 4.02.0.00.0.00.01.0000 SEKRETARIAT DPRD

Kode	Urusan/ Bidang Urusan/ Program/ Kegiatan/ Sub Kegiatan	Indikator Kinerja			Rencana Tahun 2023										Catatan Penting	Prakiraan Maju Rencana Tahun 2024		
		Capaian Program	Keluaran Sub Kegiatan	Hasil Kegiatan	Lokasi Output Kegiatan	Target Capaian Kinerja						Pagu Indikatif (Rp.)		Sumber Dana		Target Capaian Kinerja		Kebutuhan Dana/ Pagu Indikatif (Rp.)
						Program		Keluaran Sub Kegiatan		Hasil Kegiatan		Sebelum	Sesudah			Tolok Ukur	Target	
						Sebelum	Sesudah	Sebelum	Sesudah	Sebelum	Sesudah							
4 02 01 2.06 09	Penyelenggaraan Rapat Koordinasi dan Konsultasi SKPD	Persentase ketercapaian pelayanan umum dan kepegawaian perangkat daerah Persentase ketercapaian perencanaan , evaluasi kinerja OPD, dan keuangan perangkat daerah	Jumlah Laporan Penyelenggaraan Rapat Koordinasi dan Konsultasi SKPD	Persentase Pelayanan Administrasi Umum	Semua Kab/Kota, Semua Kecamatan, Semua Kelurahan	100 % 100 %	100 % 100 %	27 Laporan	15 Laporan	100 %	100 %	400,033,000	321,392,000	PENDAPATAN ASLI DAERAH (PAD)	Persentase ketercapaian pelayanan umum dan kepegawaian perangkat daerah Persentase ketercapaian perencanaan , evaluasi kinerja OPD, dan keuangan perangkat daerah	100 % 100 %	368,360,000	
4 02 01 2.06 10	Penatausahaan Arsip Dinamis pada SKPD	Persentase ketercapaian pelayanan umum dan kepegawaian perangkat daerah Persentase ketercapaian perencanaan , evaluasi kinerja OPD, dan keuangan perangkat daerah	Jumlah Dokumen Penatausahaan Arsip Dinamis pada SKPD	Persentase Pelayanan Administrasi Umum	Semua Kab/Kota, Semua Kecamatan, Semua Kelurahan	100 % 100 %	100 % 100 %	2500 Dokumen	2500 Dokumen	100 %	100 %	7,506,000	7,506,000	PENDAPATAN ASLI DAERAH (PAD)	Persentase ketercapaian pelayanan umum dan kepegawaian perangkat daerah Persentase ketercapaian perencanaan , evaluasi kinerja OPD, dan keuangan perangkat daerah	100 % 100 %	30,263,000	
4 02 01 2.07	Pengadaan Barang Milik Daerah Penunjang Urusan Pemerintah Daerah											0	53,904,000		88,550,000			
4 02 01 2.07 05	Pengadaan Mebel	Persentase ketercapaian pelayanan umum dan kepegawaian perangkat daerah	Jumlah Paket Mebel yang Disediakan	Persentase Ketercapaian Pelayanan Umum dan Kepegawaian	Semua Kab/Kota, Semua Kecamatan, Semua Kelurahan	100 %	100 %	0 Set	0 Set	100 %	100 %	0	14,000,000	PENDAPATAN ASLI DAERAH (PAD)	Persentase ketercapaian pelayanan umum dan kepegawaian perangkat daerah	100 %	38,000,000	
4 02 01 2.07 06	Pengadaan Peralatan dan Mesin Lainnya	Persentase ketercapaian pelayanan umum dan kepegawaian perangkat daerah	Jumlah Unit Peralatan dan Mesin Lainnya yang Disediakan	Persentase Ketercapaian Pelayanan Umum dan Kepegawaian	Semua Kab/Kota, Semua Kecamatan, Semua Kelurahan	100 %	100 %	0 Unit	6 Unit	100 %	100 %	0	39,904,000	PENDAPATAN ASLI DAERAH (PAD)	Persentase ketercapaian pelayanan umum dan kepegawaian perangkat daerah	100 %	50,550,000	
4 02 01 2.08	Penyediaan Jasa Penunjang Urusan Pemerintahan Daerah											167,451,828	163,040,000		167,000,000			

**Perubahan Program dan Kegiatan Perangkat Daerah
Kabupaten Magelang
Tahun 2023**

Unit Organisasi : 4.02.0.00.0.00.01.0000 SEKRETARIAT DPRD

Sub Unit Organisasi : 4.02.0.00.0.00.01.0000 SEKRETARIAT DPRD

Kode	Urusan/ Bidang Urusan/ Program/ Kegiatan/ Sub Kegiatan	Indikator Kinerja			Rencana Tahun 2023										Catatan Penting	Prakiraan Maju Rencana Tahun 2024					
		Capaian Program	Keluaran Sub Kegiatan	Hasil Kegiatan	Lokasi Output Kegiatan	Target Capaian Kinerja						Pagu Indikatif (Rp.)		Sumber Dana		Target Capaian Kinerja		Kebutuhan Dana/ Pagu Indikatif (Rp.)			
						Program		Keluaran Sub Kegiatan		Hasil Kegiatan		Sebelum	Sesudah			Sebelum	Sesudah		Tolok Ukur	Target	
						Sebelum	Sesudah	Sebelum	Sesudah	Sebelum	Sesudah										
4	02	01	2.08	01	Penyediaan Jasa Surat Menyurat	Persentase ketercapaian pelayanan umum dan kepegawaian perangkat daerah Persentase ketercapaian perencanaan , evaluasi kinerja OPD, dan keuangan perangkat daerah	Jumlah Laporan Penyediaan Jasa Surat Menyurat	Persentase Ketercapaian Pelayanan Umum dan Kepegawaian	Semua Kab/Kota, Semua Kecamatan, Semua Kelurahan	100 % 100 %	100 % 100 %	12 Laporan	12 Laporan	100 % 100 %	100 % 100 %	14,240,000	14,240,000	PENDAPATAN ASLI DAERAH (PAD)	Persentase ketercapaian pelayanan umum dan kepegawaian perangkat daerah Persentase ketercapaian perencanaan , evaluasi kinerja OPD, dan keuangan perangkat daerah	100 % 100 %	17,000,000
4	02	01	2.08	02	Penyediaan Jasa Komunikasi, Sumber Daya Air dan Listrik	Persentase ketercapaian pelayanan umum dan kepegawaian perangkat daerah Persentase ketercapaian perencanaan , evaluasi kinerja OPD, dan keuangan perangkat daerah	Jumlah Laporan Penyediaan Jasa Komunikasi, Sumber Daya Air dan Listrik yang Disediakan	Persentase Ketercapaian Pelayanan Umum dan Kepegawaian	Semua Kab/Kota, Semua Kecamatan, Semua Kelurahan	100 % 100 %	100 % 100 %	120 Laporan	120 Laporan	100 % 100 %	100 % 100 %	153,211,828	148,800,000	PENDAPATAN ASLI DAERAH (PAD)	Persentase ketercapaian pelayanan umum dan kepegawaian perangkat daerah Persentase ketercapaian perencanaan , evaluasi kinerja OPD, dan keuangan perangkat daerah	100 % 100 %	150,000,000
4	02	01	2.09		Pemeliharaan Barang Milik Daerah Penunjang Urusan Pemerintahan Daerah										1,112,248,600	1,236,094,000				963,521,000	
4	02	01	2.09	01	Penyediaan Jasa Pemeliharaan, Biaya Pemeliharaan, dan Pajak Kendaraan Perorangan Dinas atau Kendaraan Dinas Jabatan	Persentase ketercapaian pelayanan umum dan kepegawaian perangkat daerah	Jumlah Kendaraan Perorangan Dinas atau Kendaraan Dinas Jabatan yang Dipelihara dan dibayarkan Pajaknya	Persentase Ketercapaian Pelayanan Umum dan Kepegawaian	Semua Kab/Kota, Semua Kecamatan, Semua Kelurahan	100 %	100 %	17 Unit	17 Unit	100 %	100 %	367,683,000	367,683,000	PENDAPATAN ASLI DAERAH (PAD)	Persentase ketercapaian pelayanan umum dan kepegawaian perangkat daerah	100 %	328,303,000
4	02	01	2.09	02	Penyediaan Jasa Pemeliharaan, Biaya Pemeliharaan, Pajak dan Perizinan Kendaraan Dinas Operasional atau Lapangan	Persentase ketercapaian pelayanan umum dan kepegawaian perangkat daerah	Jumlah Kendaraan Dinas Operasional atau Lapangan yang Dipelihara dan dibayarkan Pajak dan Perizinannya	Persentase Ketercapaian Pelayanan Umum dan Kepegawaian	Semua Kab/Kota, Semua Kecamatan, Semua Kelurahan	100 %	100 %	13 Unit	13 Unit	100 %	100 %	204,918,600	194,908,000	PENDAPATAN ASLI DAERAH (PAD)	Persentase ketercapaian pelayanan umum dan kepegawaian perangkat daerah	100 %	166,868,000
4	02	01	2.09	05	Pemeliharaan Mebel	Persentase ketercapaian pelayanan umum dan kepegawaian perangkat daerah	Jumlah Mebel yang Dipelihara	Persentase Ketercapaian Pelayanan Umum dan Kepegawaian	Semua Kab/Kota, Semua Kecamatan, Semua Kelurahan	100 %	100 %	20 Unit	25 Unit	100 %	100 %	10,000,000	2,000,000	PENDAPATAN ASLI DAERAH (PAD)	Persentase ketercapaian pelayanan umum dan kepegawaian perangkat daerah	100 %	6,300,000

**Perubahan Program dan Kegiatan Perangkat Daerah
Kabupaten Magelang
Tahun 2023**

Unit Organisasi : 4.02.0.00.0.00.01.0000 SEKRETARIAT DPRD

Sub Unit Organisasi : 4.02.0.00.0.00.01.0000 SEKRETARIAT DPRD

Kode	Urusan/ Bidang Urusan/ Program/ Kegiatan/ Sub Kegiatan	Indikator Kinerja			Rencana Tahun 2023										Catatan Penting	Prakiraan Maju Rencana Tahun 2024		
		Capaian Program	Keluaran Sub Kegiatan	Hasil Kegiatan	Lokasi Output Kegiatan	Target Capaian Kinerja						Pagu Indikatif (Rp.)		Sumber Dana		Target Capaian Kinerja		Kebutuhan Dana/ Pagu Indikatif (Rp.)
						Program		Keluaran Sub Kegiatan		Hasil Kegiatan		Sebelum	Sesudah			Tolok Ukur	Target	
						Sebelum	Sesudah	Sebelum	Sesudah	Sebelum	Sesudah							
4.02.01.2.09.06	Pemeliharaan Peralatan dan Mesin Lainnya	Persentase ketercapaian pelayanan umum dan kepegawaian perangkat daerah	Jumlah Peralatan dan Mesin Lainnya yang Dipelihara	Persentase Ketercapaian Pelayanan Umum dan Kepegawaian	Semua Kab/Kota, Semua Kecamatan, Semua Kelurahan	100 %	100 %	9 Jenis	9 Jenis	100 %	100 %	60,980,000	60,980,000	PENDAPATAN ASLI DAERAH (PAD)	Persentase ketercapaian pelayanan umum dan kepegawaian perangkat daerah	100 %	28,050,000	
4.02.01.2.09.09	Pemeliharaan/Rehabilitasi Gedung Kantor dan Bangunan Lainnya	Persentase ketercapaian pelayanan umum dan kepegawaian perangkat daerah	Jumlah Gedung Kantor dan Bangunan Lainnya yang Dipelihara/Direhabilitasi	Persentase Ketercapaian Pelayanan Umum dan Kepegawaian	Semua Kab/Kota, Semua Kecamatan, Semua Kelurahan	100 %	100 %	3 Unit	3 Unit	100 %	100 %	468,667,000	610,523,000	PENDAPATAN ASLI DAERAH (PAD)	Persentase ketercapaian pelayanan umum dan kepegawaian perangkat daerah	100 %	434,000,000	
4.02.01.2.15	Layanan Keuangan dan Kesejahteraan DPRD										30,002,637,000	29,998,637,000				27,788,095,000		
4.02.01.2.15.01	Penyelenggaraan Administrasi Keuangan DPRD	Persentase ketercapaian pelayanan umum dan kepegawaian perangkat daerah Persentase ketercapaian perencanaan, evaluasi kinerja OPD, dan keuangan perangkat daerah	Jumlah Anggota DPRD yang Menerima Hak Keuangan DPRD	Persentase Ketercapaian perencanaan, evaluasi kinerja dan Keuangan	Semua Kab/Kota, Semua Kecamatan, Semua Kelurahan	100 % 100 %	100 % 100 %	50 Orang/Bulan	50 Orang/Bulan	100 %	100 %	29,591,637,000	29,591,637,000	PENDAPATAN ASLI DAERAH (PAD)	Persentase ketercapaian pelayanan umum dan kepegawaian perangkat daerah Persentase ketercapaian perencanaan, evaluasi kinerja OPD, dan keuangan perangkat daerah	100 % 100 %	27,454,095,000	
4.02.01.2.15.02	Penyediaan Pakaian Dinas dan Atribut DPRD	Persentase ketercapaian pelayanan umum dan kepegawaian perangkat daerah Persentase ketercapaian perencanaan, evaluasi kinerja OPD, dan keuangan perangkat daerah	Jumlah Paket Pakaian Dinas dan Atribut DPRD yang Disediakan	Persentase Ketercapaian perencanaan, evaluasi kinerja dan Keuangan	Semua Kab/Kota, Semua Kecamatan, Semua Kelurahan	100 % 100 %	100 % 100 %	2 Paket	2 Paket	100 %	100 %	307,000,000	303,000,000	PENDAPATAN ASLI DAERAH (PAD)	Persentase ketercapaian pelayanan umum dan kepegawaian perangkat daerah Persentase ketercapaian perencanaan, evaluasi kinerja OPD, dan keuangan perangkat daerah	100 % 100 %	230,000,000	

**Perubahan Program dan Kegiatan Perangkat Daerah
Kabupaten Magelang
Tahun 2023**

Unit Organisasi : 4.02.0.00.0.00.01.0000 SEKRETARIAT DPRD

Sub Unit Organisasi : 4.02.0.00.0.00.01.0000 SEKRETARIAT DPRD

Kode	Urusan/ Bidang Kegiatan/ Sub Kegiatan	Indikator Kinerja			Rencana Tahun 2023										Catatan Penting	Prakiraan Maju Rencana Tahun 2024		
		Capaian Program	Keluaran Sub Kegiatan	Hasil Kegiatan	Lokasi Output Kegiatan	Target Capaian Kinerja						Pagu Indikatif (Rp.)		Sumber Dana		Target Capaian Kinerja		Kebutuhan Dana/ Pagu Indikatif (Rp.)
						Program		Keluaran Sub Kegiatan		Hasil Kegiatan		Sebelum	Sesudah			Tolok Ukur	Target	
						Sebelum	Sesudah	Sebelum	Sesudah	Sebelum	Sesudah							
4 02 01 2.15 03	Pelaksanaan Medical Check Up DPRD	Persentase ketercapaian pelayanan umum dan kepegawaian perangkat daerah Persentase ketercapaian perencanaan , evaluasi kinerja OPD, dan keuangan perangkat daerah	Jumlah Orang yang Mengikuti Medical Check Up DPRD	Persentase Ketercapaian perencanaan, evaluasi kinerja dan Keuangan	Semua Kab/Kota, Semua Kecamatan, Semua Kelurahan	100 % 100 %	100 % 100 %	50 Orang	44 Orang	100 %	100 %	104,000,000	104,000,000	Dana Transfer Umum-Dana Alokasi Umum	Persentase ketercapaian pelayanan umum dan kepegawaian perangkat daerah Persentase ketercapaian perencanaan , evaluasi kinerja OPD, dan keuangan perangkat daerah	100 % 100 %	104,000,000	
4 02 01 2.16	Layanan Administrasi DPRD											1,827,339,000	1,862,327,000				706,149,900	
4 02 01 2.16 02	Fasilitasi Fraksi DPRD	Persentase ketercapaian pelayanan umum dan kepegawaian perangkat daerah Persentase ketercapaian perencanaan , evaluasi kinerja OPD, dan keuangan perangkat daerah	Jumlah Laporan Hasil Fasilitasi Fraksi DPRD	Persentase Ketercapaian Pelayanan Umum	Semua Kab/Kota, Semua Kecamatan, Semua Kelurahan	100 % 100 %	100 % 100 %	8 Laporan	12 Laporan	100 %	100 %	19,440,000	29,160,000	PENDAPATAN ASLI DAERAH (PAD)	Persentase ketercapaian pelayanan umum dan kepegawaian perangkat daerah Persentase ketercapaian perencanaan , evaluasi kinerja OPD, dan keuangan perangkat daerah	100 % 100 %	29,160,000	
4 02 01 2.16 03	Fasilitasi Rapat Koordinasi dan Konsultasi DPRD	Persentase ketercapaian pelayanan umum dan kepegawaian perangkat daerah Persentase ketercapaian perencanaan , evaluasi kinerja OPD, dan keuangan perangkat daerah	Jumlah Laporan Hasil Fasilitasi Rapat Koordinasi dan Konsultasi DPRD	Persentase Ketercapaian Pelayanan Umum	Semua Kab/Kota, Semua Kecamatan, Semua Kelurahan	100 % 100 %	100 % 100 %	85 Laporan	19 Laporan	100 %	100 %	1,687,899,000	1,698,167,000	PENDAPATAN ASLI DAERAH (PAD)	Persentase ketercapaian pelayanan umum dan kepegawaian perangkat daerah Persentase ketercapaian perencanaan , evaluasi kinerja OPD, dan keuangan perangkat daerah	100 % 100 %	556,989,900	

**Perubahan Program dan Kegiatan Perangkat Daerah
Kabupaten Magelang
Tahun 2023**

Unit Organisasi : 4.02.0.00.0.00.01.0000 SEKRETARIAT DPRD

Sub Unit Organisasi : 4.02.0.00.0.00.01.0000 SEKRETARIAT DPRD

Kode	Urusan/ Bidang Urusan/ Program/ Kegiatan/ Sub Kegiatan	Indikator Kinerja			Rencana Tahun 2023										Catatan Penting	Prakiraan Maju Rencana Tahun 2024		
		Capaian Program	Keluaran Sub Kegiatan	Hasil Kegiatan	Lokasi Output Kegiatan	Target Capaian Kinerja						Pagu Indikatif (Rp.)		Sumber Dana		Target Capaian Kinerja		Kebutuhan Dana/ Pagu Indikatif (Rp.)
						Program		Keluaran Sub Kegiatan		Hasil Kegiatan		Sebelum	Sesudah			Tolok Ukur	Target	
						Sebelum	Sesudah	Sebelum	Sesudah	Sebelum	Sesudah							
4 02 01 2.16 04	Penyediaan Kebutuhan Rumah Tangga DPRD	Persentase ketercapaian pelayanan umum dan kepegawaian perangkat daerah Persentase ketercapaian perencanaan , evaluasi kinerja OPD, dan keuangan perangkat daerah	Jumlah Paket Kebutuhan Rumah Tangga DPRD yang Disediakan	Persentase Ketercapaian Pelayanan Umum	Semua Kab/Kota, Semua Kecamatan, Semua Kelurahan	100 % 100 %	100 % 100 %	12 Paket	12 Paket	100 %	100 %	120,000,000	135,000,000	PENDAPATAN ASLI DAERAH (PAD)	Persentase ketercapaian pelayanan umum dan kepegawaian perangkat daerah Persentase ketercapaian perencanaan , evaluasi kinerja OPD, dan keuangan perangkat daerah	100 % 100 %	120,000,000	
4 02 02	PROGRAM DUKUNGAN PELAKSANAAN TUGAS DAN FUNGSI DPRD											15,249,579,400	16,445,188,000		9,755,818,706			
4 02 02 2.01	Pembentukan Peraturan Daerah dan Peraturan DPRD											1,938,929,000	1,529,020,000		1,175,682,000			

**Perubahan Program dan Kegiatan Perangkat Daerah
Kabupaten Magelang
Tahun 2023**

Unit Organisasi : 4.02.0.00.0.00.01.0000 SEKRETARIAT DPRD

Sub Unit Organisasi : 4.02.0.00.0.00.01.0000 SEKRETARIAT DPRD

Kode	Urusan/ Bidang Urusan/ Program/ Kegiatan/ Sub Kegiatan	Indikator Kinerja			Rencana Tahun 2023										Catatan Penting	Prakiraan Maju Rencana Tahun 2024					
		Capaian Program	Keluaran Sub Kegiatan	Hasil Kegiatan	Lokasi Output Kegiatan	Target Capaian Kinerja						Pagu Indikatif (Rp.)		Sumber Dana		Target Capaian Kinerja		Kebutuhan Dana/ Pagu Indikatif (Rp.)			
						Program		Keluaran Sub Kegiatan		Hasil Kegiatan		Sebelum	Sesudah			Sebelum	Sesudah		Tolok Ukur	Target	
						Sebelum	Sesudah	Sebelum	Sesudah	Sebelum	Sesudah										
4	02	02	2.01	01	Penyusunan dan Pembahasan Program Pembentukan Peraturan Daerah	Persentase Fasilitasi Penyerapan dan Penghimpunan Aspirasi Masyarakat Persentase Pemenuhan Fasilitasi Kebijakan Anggaran Persentase Pemenuhan Fasilitasi Pelaksanaan Pengawasan Kode Etik DPRD Persentase Pemenuhan Fasilitasi Peningkatan Kapasitas DPRD Persentase Pemenuhan Fasilitasi Raperda Persentase Pemenuhan Fasilitasi Rekomendasi DPRD Persentase Pemenuhan Fasilitasi Tugas DPRD	Jumlah Dokumen Hasil Penyusunan dan Pembahasan Program Pembentukan Peraturan Daerah	Persentase Pemenuhan Fasilitasi Raperda	Semua Kab/Kota, Semua Kecamatan, Semua Kelurahan	100 % 100 % 75 % 83,33 % 100 % 75 % 75 %	100 % 100 % 75 % 83,33 % 100 % 75 % 75 %	3 Dokumen	3 Dokumen	100 %	100 %	15,815,000	12,575,000	PENDAPATAN ASLI DAERAH (PAD)	Persentase Fasilitasi Penyerapan dan Penghimpuna n Aspirasi Masyarakat Persentase Pemenuhan Fasilitasi Kebijakan Anggaran Persentase Pemenuhan Fasilitasi Pelaksanaan Pengawasan Kode Etik DPRD Persentase Pemenuhan Fasilitasi Peningkatan Kapasitas DPRD Persentase Pemenuhan Fasilitasi Raperda Persentase Pemenuhan Fasilitasi Rekomendasi DPRD Persentase Pemenuhan Fasilitasi Tugas DPRD	100 % 100 % 75 % 83,33 % 100 % 75 % 75 %	229,425,000

**Perubahan Program dan Kegiatan Perangkat Daerah
Kabupaten Magelang
Tahun 2023**

Unit Organisasi : 4.02.0.00.0.00.01.0000 SEKRETARIAT DPRD

Sub Unit Organisasi : 4.02.0.00.0.00.01.0000 SEKRETARIAT DPRD

Kode	Urusan/ Bidang Urusan/ Program/ Kegiatan/ Sub Kegiatan	Indikator Kinerja			Rencana Tahun 2023										Catatan Penting	Prakiraan Maju Rencana Tahun 2024					
		Capaian Program	Keluaran Sub Kegiatan	Hasil Kegiatan	Lokasi Output Kegiatan	Target Capaian Kinerja						Pagu Indikatif (Rp.)		Sumber Dana		Target Capaian Kinerja		Kebutuhan Dana/ Pagu Indikatif (Rp.)			
						Program		Keluaran Sub Kegiatan		Hasil Kegiatan		Sebelum	Sesudah			Sebelum	Sesudah		Tolok Ukur	Target	
						Sebelum	Sesudah	Sebelum	Sesudah	Sebelum	Sesudah										
4	02	02	2.01	02	Pembahasan Rancangan Peraturan Daerah	Persentase Fasilitasi Penyerapan dan Penghimpunan Aspirasi Masyarakat Persentase Pemenuhan Fasilitasi Kebijakan Anggaran Persentase Pemenuhan Fasilitasi Pelaksanaan Pengawasan Kode Etik DPRD Persentase Pemenuhan Fasilitasi Peningkatan Kapasitas DPRD Persentase Pemenuhan Fasilitasi Raperda Persentase Pemenuhan Fasilitasi Rekomendasi DPRD Persentase Pemenuhan Fasilitasi Tugas DPRD	Jumlah Dokumen Hasil Pembahasan Rancangan Peraturan Daerah	Persentase Pemenuhan Fasilitasi Raperda	Semua Kab/Kota, Semua Kecamatan, Semua Kelurahan	100 % 100 % 75 % 83,33 % 100 % 75 % 75 %	100 % 100 % 75 % 83,33 % 100 % 75 % 75 %	21 Dokumen	21 Dokumen	100 %	100 %	872,691,000	733,537,000	PENDAPATAN ASLI DAERAH (PAD)	Persentase Fasilitasi Penyerapan dan Penghimpunan Aspirasi Masyarakat Persentase Pemenuhan Fasilitasi Kebijakan Anggaran Persentase Pemenuhan Fasilitasi Pelaksanaan Pengawasan Kode Etik DPRD Persentase Pemenuhan Fasilitasi Peningkatan Kapasitas DPRD Persentase Pemenuhan Fasilitasi Raperda Persentase Pemenuhan Fasilitasi Rekomendasi DPRD Persentase Pemenuhan Fasilitasi Tugas DPRD	100 % 100 % 75 % 83,33 % 100 % 75 % 75 %	577,295,000

**Perubahan Program dan Kegiatan Perangkat Daerah
Kabupaten Magelang
Tahun 2023**

Unit Organisasi : 4.02.0.00.0.00.01.0000 SEKRETARIAT DPRD

Sub Unit Organisasi : 4.02.0.00.0.00.01.0000 SEKRETARIAT DPRD

Kode	Urusan/ Bidang Urusan/ Program/ Kegiatan/ Sub Kegiatan	Indikator Kinerja			Rencana Tahun 2023										Catatan Penting	Prakiraan Maju Rencana Tahun 2024							
		Capaian Program	Keluaran Sub Kegiatan	Hasil Kegiatan	Lokasi Output Kegiatan	Target Capaian Kinerja						Pagu Indikatif (Rp.)		Sumber Dana		Target Capaian Kinerja		Kebutuhan Dana/ Pagu Indikatif (Rp.)					
						Program		Keluaran Sub Kegiatan		Hasil Kegiatan		Sebelum	Sesudah			Sebelum	Sesudah		Tolok Ukur	Target			
						Sebelum	Sesudah	Sebelum	Sesudah	Sebelum	Sesudah												
4	02	02	2.01	03	Penyelenggaraan Kajian Perundang- Undangan	Persentase Fasilitasi Penyerapan dan Penghimpunan Aspirasi Masyarakat	Jumlah Dokumen	Persentase Pemenuhan Fasilitasi Raperda	Semua Kab/Kota, Semua Kecamatan, Semua Kelurahan	100 %	100 %	100 %	100 %	3 Dokumen /Keg	3 Dokumen /Keg	100 %	100 %	734,693,000	467,178,000	PENDAPATAN ASLI DAERAH (PAD)	Persentase Fasilitasi Penyerapan dan Penghimpuna n Aspirasi Masyarakat	100 %	209,481,000
					Persentase Pemenuhan Fasilitasi Kebijakan Anggaran															Persentase Pemenuhan Fasilitasi Pelaksanaan Pengawasan Kode Etik DPRD	100 %		
					Persentase Pemenuhan Fasilitasi Peningkatan Kapasitas DPRD															Persentase Pemenuhan Fasilitasi DPRD	75 %		
					Persentase Pemenuhan Fasilitasi Raperda															Persentase Pemenuhan Fasilitasi Raperda	83,33 %		
					Persentase Pemenuhan Fasilitasi Rekomendasi DPRD															Persentase Pemenuhan Fasilitasi Rekomendasi DPRD	100 %		
					Persentase Pemenuhan Fasilitasi Tugas DPRD															Persentase Pemenuhan Fasilitasi Tugas DPRD	75 %		

**Perubahan Program dan Kegiatan Perangkat Daerah
Kabupaten Magelang
Tahun 2023**

Unit Organisasi : 4.02.0.00.0.00.01.0000 SEKRETARIAT DPRD

Sub Unit Organisasi : 4.02.0.00.0.00.01.0000 SEKRETARIAT DPRD

Kode	Urusan/ Bidang Urusan/ Program/ Kegiatan/ Sub Kegiatan	Indikator Kinerja			Rencana Tahun 2023										Catatan Penting	Prakiraan Maju Rencana Tahun 2024					
		Capaian Program	Keluaran Sub Kegiatan	Hasil Kegiatan	Lokasi Output Kegiatan	Target Capaian Kinerja						Pagu Indikatif (Rp.)		Sumber Dana		Target Capaian Kinerja		Kebutuhan Dana/ Pagu Indikatif (Rp.)			
						Program		Keluaran Sub Kegiatan		Hasil Kegiatan		Sebelum	Sesudah			Sebelum	Sesudah		Tolok Ukur	Target	
						Sebelum	Sesudah	Sebelum	Sesudah	Sebelum	Sesudah										
4	02	02	2.01	04	Fasilitasi Penyusunan Penjelasan/Keteran gan Naskah Akademik	Persentase Fasilitasi Penyerapan dan Penghimpunan Aspirasi Masyarakat Persentase Pemenuhan Fasilitasi Kebijakan Anggaran Persentase Pemenuhan Fasilitasi Pelaksanaan Pengawasan Kode Etik DPRD Persentase Pemenuhan Fasilitasi Peningkatan Kapasitas DPRD Persentase Pemenuhan Fasilitasi Raperda Persentase Pemenuhan Fasilitasi Rekomendasi DPRD Persentase Pemenuhan Fasilitasi Tugas DPRD	Jumlah Dokumen Hasil Naskah Akademik	Persentase Pemenuhan Fasilitasi Raperda	Semua Kab/Kota, Semua Kecamatan, Semua Kelurahan	100 % 100 % 75 % 83,33 % 100 % 75 % 75 %	100 % 100 % 75 % 83,33 % 100 % 75 %	4 Dokumen	4 Dokumen	100 %	100 %	315,730,000	315,730,000	PENDAPATAN ASLI DAERAH (PAD)	Persentase Fasilitasi Penyerapan dan Penghimpuna n Aspirasi Masyarakat Persentase Pemenuhan Fasilitasi Kebijakan Anggaran Persentase Pemenuhan Fasilitasi Pelaksanaan Pengawasan Kode Etik DPRD Persentase Pemenuhan Fasilitasi Peningkatan Kapasitas DPRD Persentase Pemenuhan Fasilitasi Raperda Persentase Pemenuhan Fasilitasi Rekomendasi DPRD Persentase Pemenuhan Fasilitasi Tugas DPRD	100 % 100 % 75 % 83,33 % 100 % 75 %	159,481,000
4	02	02	2.02		Pembahasan Kebijakan Anggaran										1,296,330,400	1,225,866,000		1,256,773,000			

Perubahan Program dan Kegiatan Perangkat Daerah
Kabupaten Magelang
Tahun 2023

Unit Organisasi : 4.02.0.00.0.00.01.0000 SEKRETARIAT DPRD

Sub Unit Organisasi : 4.02.0.00.0.00.01.0000 SEKRETARIAT DPRD

Kode	Kode	Kode	Kode	Kode	Urusan/ Bidang Urusan/ Program/ Kegiatan/ Sub Kegiatan	Indikator Kinerja			Rencana Tahun 2023								Catatan Penting	Prakiraan Maju Rencana Tahun 2024										
						Capaian Program	Keluaran Sub Kegiatan	Hasil Kegiatan	Lokasi Output Kegiatan	Target Capaian Kinerja						Pagu Indikatif (Rp.)		Sumber Dana	Target Capaian Kinerja		Kebutuhan Dana/ Pagu Indikatif (Rp.)							
										Program		Keluaran Sub Kegiatan		Hasil Kegiatan		Sebelum			Sesudah	Sebelum		Sesudah	Tolok Ukur	Target				
										Sebelum	Sesudah	Sebelum	Sesudah	Sebelum	Sesudah													
4	02	02	2.02	03	Pembahasan APBD	Persentase Fasilitasi Penyerapan dan Penghimpunan Aspirasi Masyarakat	Jumlah Dokumen Hasil Pembahasan APBD	Persentase Pemenuhan Fasilitasi Kebijakan Anggaran	Semua	100 %	100 %	9 Dokumen	9 Dokumen	100 %	100 %	147,519,000	147,519,000	PENDAPATAN ASLI DAERAH (PAD)	Persentase Fasilitasi Penyerapan dan Penghimpuna n Aspirasi Masyarakat									
					Persentase Pemenuhan Fasilitasi Kebijakan Anggaran																					Persentase Pemenuhan Fasilitasi Kebijakan Anggaran		
					Persentase Pemenuhan Fasilitasi Pelaksanaan Pengawasan Kode Etik DPRD					Semua Kab/Kota, Semua Kecamatan, Semua Kelurahan	100 %								100 %								Persentase Pemenuhan Fasilitasi Pelaksanaan Pengawasan Kode Etik DPRD	100 %
					Persentase Pemenuhan Fasilitasi Peningkatan Kapasitas DPRD						75 %	75 %								Persentase Pemenuhan Fasilitasi Peningkatan Kapasitas DPRD	75 %							
					Persentase Pemenuhan Fasilitasi Raperda																Persentase Pemenuhan Fasilitasi Raperda							
					Persentase Pemenuhan Fasilitasi Rekomendasi DPRD																Persentase Pemenuhan Fasilitasi Rekomendasi DPRD							
					Persentase Pemenuhan Fasilitasi Tugas DPRD																Persentase Pemenuhan Fasilitasi Tugas DPRD							

**Perubahan Program dan Kegiatan Perangkat Daerah
Kabupaten Magelang
Tahun 2023**

Unit Organisasi : 4.02.0.00.0.00.01.0000 SEKRETARIAT DPRD

Sub Unit Organisasi : 4.02.0.00.0.00.01.0000 SEKRETARIAT DPRD

Kode	Urusan/ Bidang Urusan/ Program/ Kegiatan/ Sub Kegiatan	Indikator Kinerja			Rencana Tahun 2023										Catatan Penting	Prakiraan Maju Rencana Tahun 2024					
		Capaian Program	Keluaran Sub Kegiatan	Hasil Kegiatan	Lokasi Output Kegiatan	Target Capaian Kinerja						Pagu Indikatif (Rp.)		Sumber Dana		Target Capaian Kinerja		Kebutuhan Dana/ Pagu Indikatif (Rp.)			
						Program		Keluaran Sub Kegiatan		Hasil Kegiatan		Sebelum	Sesudah			Sebelum	Sesudah		Tolok Ukur	Target	
						Sebelum	Sesudah	Sebelum	Sesudah	Sebelum	Sesudah										
4	02	02	2.02	04	Pembahasan APBD Perubahan	Persentase Fasilitasi Penyerapan dan Penghimpunan Aspirasi Masyarakat Persentase Pemenuhan Fasilitasi Kebijakan Anggaran Persentase Pemenuhan Fasilitasi Pelaksanaan Pengawasan Kode Etik DPRD Persentase Pemenuhan Fasilitasi Peningkatan Kapasitas DPRD Persentase Pemenuhan Fasilitasi Raperda Persentase Pemenuhan Fasilitasi Rekomendasi DPRD Persentase Pemenuhan Fasilitasi Tugas DPRD	Jumlah Dokumen Hasil Pembahasan APBD Perubahan	Persentase Pemenuhan Fasilitasi Kebijakan Anggaran	Semua Kab/Kota, Semua Kecamatan, Semua Kelurahan	100 % 100 % 75 % 83,33 % 100 % 75 % 75 %	100 % 100 % 75 % 83,33 % 100 % 75 % 75 %	11 Dokumen	11 Dokumen	100 %	100 %	126,971,000	126,971,000	PENDAPATAN ASLI DAERAH (PAD)	Persentase Fasilitasi Penyerapan dan Penghimpuna n Aspirasi Masyarakat Persentase Pemenuhan Fasilitasi Kebijakan Anggaran Persentase Pemenuhan Fasilitasi Pelaksanaan Pengawasan Kode Etik DPRD Persentase Pemenuhan Fasilitasi Peningkatan Kapasitas DPRD Persentase Pemenuhan Fasilitasi Raperda Persentase Pemenuhan Fasilitasi Rekomendasi DPRD Persentase Pemenuhan Fasilitasi Tugas DPRD	100 % 100 % 75 % 83,33 % 100 % 75 % 75 %	162,557,000

**Perubahan Program dan Kegiatan Perangkat Daerah
Kabupaten Magelang
Tahun 2023**

Unit Organisasi : 4.02.0.00.0.00.01.0000 SEKRETARIAT DPRD

Sub Unit Organisasi : 4.02.0.00.0.00.01.0000 SEKRETARIAT DPRD

Kode	Urusan/ Bidang Urusan/ Program/ Kegiatan/ Sub Kegiatan	Indikator Kinerja			Rencana Tahun 2023										Catatan Penting	Prakiraan Maju Rencana Tahun 2024					
		Capaian Program	Keluaran Sub Kegiatan	Hasil Kegiatan	Lokasi Output Kegiatan	Target Capaian Kinerja						Pagu Indikatif (Rp.)		Sumber Dana		Target Capaian Kinerja		Kebutuhan Dana/ Pagu Indikatif (Rp.)			
						Program		Keluaran Sub Kegiatan		Hasil Kegiatan		Sebelum	Sesudah			Sebelum	Sesudah		Tolok Ukur	Target	
						Sebelum	Sesudah	Sebelum	Sesudah	Sebelum	Sesudah										
4	02	02	2.02	06	Pembahasan Pertanggungjawaban APBD	Persentase Fasilitasi Penyerapan dan Penghimpunan Aspirasi Masyarakat Persentase Pemenuhan Fasilitasi Kebijakan Anggaran Persentase Pemenuhan Fasilitasi Pelaksanaan Pengawasan Kode Etik DPRD Persentase Pemenuhan Fasilitasi Peningkatan Kapasitas DPRD Persentase Pemenuhan Fasilitasi Raperda Persentase Pemenuhan Fasilitasi Rekomendasi DPRD Persentase Pemenuhan Fasilitasi Tugas DPRD	Jumlah Dokumen Hasil Pembahasan Pertanggungjawaban APBD	Persentase Pemenuhan Fasilitasi Kebijakan Anggaran	Semua Kab/Kota, Semua Kecamatan, Semua Kelurahan	100 % 100 % 75 % 83,33 % 100 % 75 % 75 %	100 % 100 % 75 % 83,33 % 100 % 75 % 75 %	7 Dokumen	7 Dokumen	100 %	100 %	324,544,400	254,080,000	PENDAPATAN ASLI DAERAH (PAD)	Persentase Fasilitasi Penyerapan dan Penghimpunan Aspirasi Masyarakat Persentase Pemenuhan Fasilitasi Kebijakan Anggaran Persentase Pemenuhan Fasilitasi Pelaksanaan Pengawasan Kode Etik DPRD Persentase Pemenuhan Fasilitasi Peningkatan Kapasitas DPRD Persentase Pemenuhan Fasilitasi Raperda Persentase Pemenuhan Fasilitasi Rekomendasi DPRD Persentase Pemenuhan Fasilitasi Tugas DPRD	100 % 100 % 75 % 83,33 % 100 % 75 % 75 %	299,320,000
4	02	02	2.03		Pengawasan Penyelenggaraan Pemerintahan										689,756,000	516,917,000		643,415,000			

**Perubahan Program dan Kegiatan Perangkat Daerah
Kabupaten Magelang
Tahun 2023**

Unit Organisasi : 4.02.0.00.0.00.01.0000 SEKRETARIAT DPRD

Sub Unit Organisasi : 4.02.0.00.0.00.01.0000 SEKRETARIAT DPRD

Kode	Urusan/ Bidang Urusan/ Program/ Kegiatan/ Sub Kegiatan	Indikator Kinerja			Rencana Tahun 2023										Catatan Penting	Prakiraan Maju Rencana Tahun 2024					
		Capaian Program	Keluaran Sub Kegiatan	Hasil Kegiatan	Lokasi Output Kegiatan	Target Capaian Kinerja						Pagu Indikatif (Rp.)		Sumber Dana		Target Capaian Kinerja		Kebutuhan Dana/ Pagu Indikatif (Rp.)			
						Program		Keluaran Sub Kegiatan		Hasil Kegiatan		Sebelum	Sesudah			Sebelum	Sesudah		Tolok Ukur	Target	
						Sebelum	Sesudah	Sebelum	Sesudah	Sebelum	Sesudah										
4	02	02	2.03	01	Pengawasan Urusan Pemerintahan Bidang Pemerintahan dan Hukum	Persentase Fasilitasi Penyerapan dan Penghimpunan Aspirasi Masyarakat Persentase Pemenuhan Fasilitasi Kebijakan Anggaran Persentase Pemenuhan Fasilitasi Pelaksanaan Pengawasan Kode Etik DPRD Persentase Pemenuhan Fasilitasi Peningkatan Kapasitas DPRD Persentase Pemenuhan Fasilitasi Raperda Persentase Pemenuhan Fasilitasi Rekomendasi DPRD Persentase Pemenuhan Fasilitasi Tugas DPRD	Jumlah Laporan Hasil Pengawasan Urusan Pemerintahan Bidang Pemerintahan dan Hukum	Persentase Pemenuhan Fasilitasi Rekomendasi DPRD	Semua Kab/Kota, Semua Kecamatan, Semua Kelurahan	100 % 100 % 75 % 83,33 % 100 % 75 % 75 %	100 % 100 % 75 % 83,33 % 100 % 75 % 75 %	20 Laporan	20 Laporan	75 %	75 %	89,421,000	54,444,000	PENDAPATAN ASLI DAERAH (PAD)	Persentase Fasilitasi Penyerapan dan Penghimpuna n Aspirasi Masyarakat Persentase Pemenuhan Fasilitasi Kebijakan Anggaran Persentase Pemenuhan Fasilitasi Pelaksanaan Pengawasan Kode Etik DPRD Persentase Pemenuhan Fasilitasi Peningkatan Kapasitas DPRD Persentase Pemenuhan Fasilitasi Raperda Persentase Pemenuhan Fasilitasi Rekomendasi DPRD Persentase Pemenuhan Fasilitasi Tugas DPRD	100 % 100 % 75 % 83,33 % 100 % 75 % 75 %	83,966,000

**Perubahan Program dan Kegiatan Perangkat Daerah
Kabupaten Magelang
Tahun 2023**

Unit Organisasi : 4.02.0.00.0.00.01.0000 SEKRETARIAT DPRD

Sub Unit Organisasi : 4.02.0.00.0.00.01.0000 SEKRETARIAT DPRD

Kode	Urusan/ Bidang Urusan/ Program/ Kegiatan/ Sub Kegiatan	Indikator Kinerja			Rencana Tahun 2023										Catatan Penting	Prakiraan Maju Rencana Tahun 2024					
		Capaian Program	Keluaran Sub Kegiatan	Hasil Kegiatan	Lokasi Output Kegiatan	Target Capaian Kinerja						Pagu Indikatif (Rp.)		Sumber Dana		Target Capaian Kinerja		Kebutuhan Dana/ Pagu Indikatif (Rp.)			
						Program		Keluaran Sub Kegiatan		Hasil Kegiatan		Sebelum	Sesudah			Sebelum	Sesudah		Tolok Ukur	Target	
						Sebelum	Sesudah	Sebelum	Sesudah	Sebelum	Sesudah										
4	02	02	2.03	02	Pengawasan Urusan Pemerintahan Bidang Infrastruktur	Persentase Fasilitasi Penyerapan dan Penghimpunan Aspirasi Masyarakat Persentase Pemenuhan Fasilitasi Kebijakan Anggaran Persentase Pemenuhan Fasilitasi Pelaksanaan Pengawasan Kode Etik DPRD Persentase Pemenuhan Fasilitasi Peningkatan Kapasitas DPRD Persentase Pemenuhan Fasilitasi Raperda Persentase Pemenuhan Fasilitasi Rekomendasi DPRD Persentase Pemenuhan Fasilitasi Tugas DPRD	Jumlah Laporan Hasil Pengawasan Urusan Pemerintahan Bidang Infrastruktur	Persentase Pemenuhan Fasilitasi Rekomendasi DPRD	Semua Kab/Kota, Semua Kecamatan, Semua Kelurahan	100 % 100 % 75 % 83,33 % 100 % 75 % 75 %	100 % 100 % 75 % 83,33 % 100 % 75 % 75 %	20 Laporan	20 Laporan	75 %	75 %	93,871,000	63,779,000	PENDAPATAN ASLI DAERAH (PAD)	Persentase Fasilitasi Penyerapan dan Penghimpuna n Aspirasi Masyarakat Persentase Pemenuhan Fasilitasi Kebijakan Anggaran Persentase Pemenuhan Fasilitasi Pelaksanaan Pengawasan Kode Etik DPRD Persentase Pemenuhan Fasilitasi Peningkatan Kapasitas DPRD Persentase Pemenuhan Fasilitasi Raperda Persentase Pemenuhan Fasilitasi Rekomendasi DPRD Persentase Pemenuhan Fasilitasi Tugas DPRD	100 % 100 % 75 % 83,33 % 100 % 75 % 75 %	90,185,500

**Perubahan Program dan Kegiatan Perangkat Daerah
Kabupaten Magelang
Tahun 2023**

Unit Organisasi : 4.02.0.00.0.00.01.0000 SEKRETARIAT DPRD

Sub Unit Organisasi : 4.02.0.00.0.00.01.0000 SEKRETARIAT DPRD

Kode	Urusan/ Bidang Urusan/ Program/ Kegiatan/ Sub Kegiatan	Indikator Kinerja			Rencana Tahun 2023										Catatan Penting	Prakiraan Maju Rencana Tahun 2024					
		Capaian Program	Keluaran Sub Kegiatan	Hasil Kegiatan	Lokasi Output Kegiatan	Target Capaian Kinerja						Pagu Indikatif (Rp.)		Sumber Dana		Target Capaian Kinerja		Kebutuhan Dana/ Pagu Indikatif (Rp.)			
						Program		Keluaran Sub Kegiatan		Hasil Kegiatan		Sebelum	Sesudah			Sebelum	Sesudah		Tolok Ukur	Target	
						Sebelum	Sesudah	Sebelum	Sesudah	Sebelum	Sesudah										
4	02	02	2.03	03	Pengawasan Urusan Pemerintahan Bidang Kesejahteraan Rakyat	Persentase Fasilitasi Penyerapan dan Penghimpunan Aspirasi Masyarakat Persentase Pemenuhan Fasilitasi Kebijakan Anggaran Persentase Pemenuhan Fasilitasi Pelaksanaan Pengawasan Kode Etik DPRD Persentase Pemenuhan Fasilitasi Peningkatan Kapasitas DPRD Persentase Pemenuhan Fasilitasi Raperda Persentase Pemenuhan Fasilitasi Rekomendasi DPRD Persentase Pemenuhan Fasilitasi Tugas DPRD	Jumlah Laporan Pengawasan Urusan Pemerintahan Bidang Kesejahteraan Rakyat	Persentase Pemenuhan Fasilitasi Rekomendasi DPRD	Semua Kab/Kota, Semua Kecamatan, Semua Kelurahan	100 % 100 % 75 % 83,33 % 100 % 75 % 75 %	100 % 100 % 75 % 83,33 % 100 % 75 % 75 %	20 Laporan	20 Laporan	75 %	75 %	88,121,000	56,412,000	PENDAPATAN ASLI DAERAH (PAD)	Persentase Fasilitasi Penyerapan dan Penghimpuna n Aspirasi Masyarakat Persentase Pemenuhan Fasilitasi Kebijakan Anggaran Persentase Pemenuhan Fasilitasi Pelaksanaan Pengawasan Kode Etik DPRD Persentase Pemenuhan Fasilitasi Peningkatan Kapasitas DPRD Persentase Pemenuhan Fasilitasi Raperda Persentase Pemenuhan Fasilitasi Rekomendasi DPRD Persentase Pemenuhan Fasilitasi Tugas DPRD	100 % 100 % 75 % 83,33 % 100 % 75 % 75 %	72,195,500

**Perubahan Program dan Kegiatan Perangkat Daerah
Kabupaten Magelang
Tahun 2023**

Unit Organisasi : 4.02.0.00.0.00.01.0000 SEKRETARIAT DPRD

Sub Unit Organisasi : 4.02.0.00.0.00.01.0000 SEKRETARIAT DPRD

Kode	Urusan/ Bidang Urusan/ Program/ Kegiatan/ Sub Kegiatan	Indikator Kinerja			Rencana Tahun 2023										Catatan Penting	Prakiraan Maju Rencana Tahun 2024					
		Capaian Program	Keluaran Sub Kegiatan	Hasil Kegiatan	Lokasi Output Kegiatan	Target Capaian Kinerja						Pagu Indikatif (Rp.)		Sumber Dana		Target Capaian Kinerja		Kebutuhan Dana/ Pagu Indikatif (Rp.)			
						Program		Keluaran Sub Kegiatan		Hasil Kegiatan		Sebelum	Sesudah			Sebelum	Sesudah		Tolok Ukur	Target	
						Sebelum	Sesudah	Sebelum	Sesudah	Sebelum	Sesudah										
4	02	02	2.03	04	Pengawasan Urusan Pemerintahan Bidang Perekonomian	Persentase Fasilitasi Penyerapan dan Penghimpunan Aspirasi Masyarakat Persentase Pemenuhan Fasilitasi Kebijakan Anggaran Persentase Pemenuhan Fasilitasi Pelaksanaan Pengawasan Kode Etik DPRD Persentase Pemenuhan Fasilitasi Peningkatan Kapasitas DPRD Persentase Pemenuhan Fasilitasi Raperda Persentase Pemenuhan Fasilitasi Rekomendasi DPRD Persentase Pemenuhan Fasilitasi Tugas DPRD	Jumlah Laporan Hasil Pengawasan Urusan Pemerintahan Bidang Perekonomian	Persentase Pemenuhan Fasilitasi Rekomendasi DPRD	Semua Kab/Kota, Semua Kecamatan, Semua Kelurahan	100 % 100 % 75 % 83,33 % 100 % 75 % 75 %	100 % 100 % 75 % 83,33 % 100 % 75 %	20 Laporan	20 Laporan	75 %	75 %	93,871,000	68,303,000	PENDAPATAN ASLI DAERAH (PAD)	Persentase Fasilitasi Penyerapan dan Penghimpuna n Aspirasi Masyarakat Persentase Pemenuhan Fasilitasi Kebijakan Anggaran Persentase Pemenuhan Fasilitasi Pelaksanaan Pengawasan Kode Etik DPRD Persentase Pemenuhan Fasilitasi Peningkatan Kapasitas DPRD Persentase Pemenuhan Fasilitasi Raperda Persentase Pemenuhan Fasilitasi Rekomendasi DPRD Persentase Pemenuhan Fasilitasi Tugas DPRD	100 % 100 % 75 % 83,33 % 100 % 75 % 75 %	83,781,000

**Perubahan Program dan Kegiatan Perangkat Daerah
Kabupaten Magelang
Tahun 2023**

Unit Organisasi : 4.02.0.00.0.00.01.0000 SEKRETARIAT DPRD

Sub Unit Organisasi : 4.02.0.00.0.00.01.0000 SEKRETARIAT DPRD

Kode	Kode	Kode	Kode	Kode	Kode	Urusan/ Bidang Urusan/ Program/ Kegiatan/ Sub Kegiatan	Indikator Kinerja			Rencana Tahun 2023						Catatan Penting	Prakiraan Maju Rencana Tahun 2024					
							Capaian Program	Keluaran Sub Kegiatan	Hasil Kegiatan	Lokasi Output Kegiatan	Target Capaian Kinerja						Pagu Indikatif (Rp.)	Sumber Dana	Target Capaian Kinerja		Kebutuhan Dana/ Pagu Indikatif (Rp.)	
											Program		Keluaran Sub Kegiatan		Hasil Kegiatan				Tolok Ukur	Target		
											Sebelum	Sesudah	Sebelum	Sesudah	Sebelum							Sesudah
4	02	02	2.03	06		Pengawasan Tindak Lanjut Hasil Pemeriksaan Laporan Keuangan oleh Badan Pemeriksa Keuangan	Persentase Fasilitasi Penyerapan dan Penghimpunan Aspirasi Masyarakat Persentase Pemenuhan Fasilitasi Kebijakan Anggaran Persentase Pemenuhan Fasilitasi Pelaksanaan Pengawasan Kode Etik DPRD Persentase Pemenuhan Fasilitasi Laporan Keuangan oleh Badan Pemeriksa Keuangan Peningkatan Kapasitas DPRD Persentase Pemenuhan Fasilitasi Raperda Persentase Pemenuhan Fasilitasi Rekomendasi DPRD Persentase Pemenuhan Fasilitasi Tugas DPRD	Jumlah Dokumen Hasil Pengawasan Tindak Lanjut Hasil Pemeriksaan Laporan Keuangan oleh Badan Pemeriksa Keuangan	Persentase Pemenuhan Fasilitasi Rekomendasi DPRD	Semua Kab/Kota, Semua Kecamatan, Semua Kelurahan	100 % 100 % 75 % 83,33 % 100 % 75 % 75 %	100 % 100 % 75 % 83,33 % 100 % 75 % 75 %	2 Dokumen	2 Dokumen	75 %	75 %	107,418,000	82,945,000	PENDAPATAN ASLI DAERAH (PAD)	Persentase Fasilitasi Penyerapan dan Penghimpunan Aspirasi Masyarakat Persentase Pemenuhan Fasilitasi Kebijakan Anggaran Persentase Pemenuhan Fasilitasi Pelaksanaan Pengawasan Kode Etik DPRD Persentase Pemenuhan Fasilitasi Laporan Keuangan oleh Badan Pemeriksa Keuangan Peningkatan Kapasitas DPRD Persentase Pemenuhan Fasilitasi Raperda Persentase Pemenuhan Fasilitasi Rekomendasi DPRD Persentase Pemenuhan Fasilitasi Tugas DPRD	100 % 100 % 75 % 83,33 % 100 % 75 % 75 %	100,307,000

**Perubahan Program dan Kegiatan Perangkat Daerah
Kabupaten Magelang
Tahun 2023**

Unit Organisasi : 4.02.0.00.0.00.01.0000 SEKRETARIAT DPRD

Sub Unit Organisasi : 4.02.0.00.0.00.01.0000 SEKRETARIAT DPRD

Kode	Urusan/ Bidang Urusan/ Program/ Kegiatan/ Sub Kegiatan	Indikator Kinerja			Rencana Tahun 2023										Catatan Penting	Prakiraan Maju Rencana Tahun 2024					
		Capaian Program	Keluaran Sub Kegiatan	Hasil Kegiatan	Lokasi Output Kegiatan	Target Capaian Kinerja						Pagu Indikatif (Rp.)		Sumber Dana		Target Capaian Kinerja		Kebutuhan Dana/ Pagu Indikatif (Rp.)			
						Program		Keluaran Sub Kegiatan		Hasil Kegiatan		Sebelum	Sesudah			Sebelum	Sesudah		Tolok Ukur	Target	
						Sebelum	Sesudah	Sebelum	Sesudah	Sebelum	Sesudah										
4	02	02	2.03	08	Pembahasan Laporan Keterangan Pertanggungjawaban Kepala Daerah	Persentase Fasilitasi Penyerapan dan Penghimpunan Aspirasi Masyarakat Persentase Pemenuhan Fasilitasi Kebijakan Anggaran Persentase Pemenuhan Fasilitasi Pelaksanaan Pengawasan Kode Etik DPRD Persentase Pemenuhan Fasilitasi Peningkatan Kapasitas DPRD Persentase Pemenuhan Fasilitasi Raperda Persentase Pemenuhan Fasilitasi Rekomendasi DPRD Persentase Pemenuhan Fasilitasi Tugas DPRD	Jumlah Rekomendasi Hasil Pembahasan Laporan Keterangan Pertanggungjawaban Kepala Daerah	Persentase Pemenuhan Fasilitasi Rekomendasi DPRD	Semua Kab/Kota, Semua Kecamatan, Semua Kelurahan	100 % 100 % 75 % 83,33 % 100 % 75 % 75 %	100 % 100 % 75 % 83,33 % 100 % 75 % 75 %	6 Dokumen	6 Dokumen	75 %	75 %	217,054,000	191,034,000	PENDAPATAN ASLI DAERAH (PAD)	Persentase Fasilitasi Penyerapan dan Penghimpunan Aspirasi Masyarakat Persentase Pemenuhan Fasilitasi Kebijakan Anggaran Persentase Pemenuhan Fasilitasi Pelaksanaan Pengawasan Kode Etik DPRD Persentase Pemenuhan Fasilitasi Peningkatan Kapasitas DPRD Persentase Pemenuhan Fasilitasi Raperda Persentase Pemenuhan Fasilitasi Rekomendasi DPRD Persentase Pemenuhan Fasilitasi Tugas DPRD	100 % 100 % 75 % 83,33 % 100 % 75 % 75 %	212,980,000
4	02	02	2.04		Peningkatan Kapasitas DPRD													2,875,125,000	4,589,673,000		2,480,389,000

**Perubahan Program dan Kegiatan Perangkat Daerah
Kabupaten Magelang
Tahun 2023**

Unit Organisasi : 4.02.0.00.0.00.01.0000 SEKRETARIAT DPRD

Sub Unit Organisasi : 4.02.0.00.0.00.01.0000 SEKRETARIAT DPRD

Kode	Urusan/ Bidang Urusan/ Program/ Kegiatan/ Sub Kegiatan	Indikator Kinerja			Rencana Tahun 2023										Catatan Penting	Prakiraan Maju Rencana Tahun 2024					
		Capaian Program	Keluaran Sub Kegiatan	Hasil Kegiatan	Lokasi Output Kegiatan	Target Capaian Kinerja						Pagu Indikatif (Rp.)		Sumber Dana		Target Capaian Kinerja		Kebutuhan Dana/ Pagu Indikatif (Rp.)			
						Program		Keluaran Sub Kegiatan		Hasil Kegiatan		Sebelum	Sesudah			Sebelum	Sesudah		Tolok Ukur	Target	
						Sebelum	Sesudah	Sebelum	Sesudah	Sebelum	Sesudah										
4	02	02	2.04	02	Pendalaman Tugas DPRD	Persentase Fasilitasi Penyerapan dan Penghimpunan Aspirasi Masyarakat Persentase Pemenuhan Fasilitasi Kebijakan Anggaran Persentase Pemenuhan Fasilitasi Pelaksanaan Pengawasan Kode Etik DPRD Persentase Pemenuhan Fasilitasi Peningkatan Kapasitas DPRD Persentase Pemenuhan Fasilitasi Raperda Persentase Pemenuhan Fasilitasi Rekomendasi DPRD Persentase Pemenuhan Fasilitasi Tugas DPRD	Jumlah Dokumen Hasil Pendalaman Tugas DPRD	Persentase Pemenuhan Fasilitasi Peningkatan Kapasitas DPRD	Semua Kab/Kota, Semua Kecamatan, Semua Kelurahan	100 % 100 % 75 % 83,33 % 100 % 75 % 75 %	100 % 100 % 75 % 83,33 % 100 % 75 % 75 %	6 Dokumen	6 Dokumen	83 %	83 %	1,972,349,000	1,972,349,000	PENDAPATAN ASLI DAERAH (PAD)	Persentase Fasilitasi Penyerapan dan Penghimpuna n Aspirasi Masyarakat Persentase Pemenuhan Fasilitasi Kebijakan Anggaran Persentase Pemenuhan Fasilitasi Pelaksanaan Pengawasan Kode Etik DPRD Persentase Pemenuhan Fasilitasi Peningkatan Kapasitas DPRD Persentase Pemenuhan Fasilitasi Raperda Persentase Pemenuhan Fasilitasi Rekomendasi DPRD Persentase Pemenuhan Fasilitasi Tugas DPRD	100 % 100 % 75 % 83,33 % 100 % 75 % 75 %	1,859,574,000

**Perubahan Program dan Kegiatan Perangkat Daerah
Kabupaten Magelang
Tahun 2023**

Unit Organisasi : 4.02.0.00.0.00.01.0000 SEKRETARIAT DPRD

Sub Unit Organisasi : 4.02.0.00.0.00.01.0000 SEKRETARIAT DPRD

Kode	Urusan/ Bidang Urusan/ Program/ Kegiatan/ Sub Kegiatan	Indikator Kinerja			Rencana Tahun 2023										Catatan Penting	Prakiraan Maju Rencana Tahun 2024																																
		Capaian Program	Keluaran Sub Kegiatan	Hasil Kegiatan	Lokasi Output Kegiatan	Target Capaian Kinerja						Pagu Indikatif (Rp.)		Sumber Dana		Target Capaian Kinerja		Kebutuhan Dana/ Pagu Indikatif (Rp.)																														
						Program		Keluaran Sub Kegiatan		Hasil Kegiatan		Sebelum	Sesudah			Sebelum	Sesudah		Tolok Ukur	Target																												
						Sebelum	Sesudah	Sebelum	Sesudah	Sebelum	Sesudah																																					
4	02	02	2.04	03	Publikasi dan Dokumentasi Dewan	Persentase Fasilitasi Penyerapan dan Penghimpunan Aspirasi Masyarakat	Persentase Pemenuhan Fasilitasi Kebijakan Anggaran	Persentase Pemenuhan Fasilitasi Pelaksanaan Pengawasan Kode Etik DPRD	Persentase Pemenuhan Fasilitasi Peningkatan Kapasitas DPRD	Persentase Pemenuhan Fasilitasi Raperda	Persentase Pemenuhan Fasilitasi Rekomendasi DPRD	Persentase Pemenuhan Fasilitasi Tugas DPRD	Jumlah Dokumen Penyebarluasan Produk Hukum Daerah, Publikasi dan Dokumentasi Dewan	Persentase Pemenuhan Fasilitasi Peningkatan Kapasitas DPRD	Semua Kab/Kota, Semua Kecamatan, Semua Kelurahan	100 %	100 %	100 %	100 %	75 %	75 %	83,33 %	83,33 %	100 %	100 %	75 %	75 %	170 Dokumen	137 Dokumen	83 %	83 %	360,803,000	2,126,948,000	PENDAPATAN ASLI DAERAH (PAD)	Persentase Fasilitasi Penyerapan dan Penghimpunan Aspirasi Masyarakat	Persentase Pemenuhan Fasilitasi Kebijakan Anggaran	Persentase Pemenuhan Fasilitasi Pelaksanaan Pengawasan Kode Etik DPRD	Persentase Pemenuhan Fasilitasi Peningkatan Kapasitas DPRD	Persentase Pemenuhan Fasilitasi Raperda	Persentase Pemenuhan Fasilitasi Rekomendasi DPRD	Persentase Pemenuhan Fasilitasi Tugas DPRD	100 %	100 %	75 %	83,33 %	100 %	75 %	200,000,000

**Perubahan Program dan Kegiatan Perangkat Daerah
Kabupaten Magelang
Tahun 2023**

Unit Organisasi : 4.02.0.00.0.00.01.0000 SEKRETARIAT DPRD

Sub Unit Organisasi : 4.02.0.00.0.00.01.0000 SEKRETARIAT DPRD

Kode	Urusan/ Bidang Urusan/ Program/ Kegiatan/ Sub Kegiatan	Indikator Kinerja			Rencana Tahun 2023										Catatan Penting	Prakiraan Maju Rencana Tahun 2024					
		Capaian Program	Keluaran Sub Kegiatan	Hasil Kegiatan	Lokasi Output Kegiatan	Target Capaian Kinerja						Pagu Indikatif (Rp.)		Sumber Dana		Target Capaian Kinerja		Kebutuhan Dana/ Pagu Indikatif (Rp.)			
						Program		Keluaran Sub Kegiatan		Hasil Kegiatan		Sebelum	Sesudah			Tolok Ukur	Target				
						Sebelum	Sesudah	Sebelum	Sesudah	Sebelum	Sesudah										
4	02	02	2.04	04	Penyediaan Kelompok Pakar dan Tim Ahli	Persentase Fasilitasi Penyerapan dan Penghimpunan Aspirasi Masyarakat Persentase Pemenuhan Fasilitasi Kebijakan Anggaran Persentase Pemenuhan Fasilitasi Pelaksanaan Pengawasan Kode Etik DPRD	Jumlah Orang dalam Kelompok Pakar dan Tim Ahli	Persentase Pemenuhan Fasilitasi Peningkatan Kapasitas DPRD	Semua Kab/Kota, Semua Kecamatan, Semua Kelurahan	100 % 100 % 75 % 83,33 % 100 % 75 %	100 % 100 % 75 % 83,33 % 100 % 75 %	6 Orang	6 Orang	83 %	83 %	45,252,000	30,252,000	PENDAPATAN ASLI DAERAH (PAD)	Persentase Fasilitasi Penyerapan dan Penghimpuna n Aspirasi Masyarakat Persentase Pemenuhan Fasilitasi Kebijakan Anggaran Persentase Pemenuhan Fasilitasi Pelaksanaan Pengawasan Kode Etik DPRD Persentase Pemenuhan Fasilitasi Peningkatan Kapasitas DPRD Persentase Pemenuhan Fasilitasi Raperda Persentase Pemenuhan Fasilitasi Rekomendasi DPRD Persentase Pemenuhan Fasilitasi Tugas DPRD	100 % 100 % 75 % 83,33 % 100 % 75 %	45,290,000

**Perubahan Program dan Kegiatan Perangkat Daerah
Kabupaten Magelang
Tahun 2023**

Unit Organisasi : 4.02.0.00.0.00.01.0000 SEKRETARIAT DPRD

Sub Unit Organisasi : 4.02.0.00.0.00.01.0000 SEKRETARIAT DPRD

Kode	Kode	Kode	Kode	Kode	Kode	Kode	Indikator Kinerja			Rencana Tahun 2023						Catatan Penting	Prakiraan Maju Rencana Tahun 2024										
							Urusan/ Bidang Urusan/ Program/ Kegiatan/ Sub Kegiatan	Capaian Program	Keluaran Sub Kegiatan	Hasil Kegiatan	Lokasi Output Kegiatan	Target Capaian Kinerja						Pagu Indikatif (Rp.)	Sumber Dana	Target Capaian Kinerja		Kebutuhan Dana/ Pagu Indikatif (Rp.)					
												Program		Keluaran Sub Kegiatan			Hasil Kegiatan			Sebelum	Sesudah		Tolok Ukur	Target			
												Sebelum	Sesudah	Sebelum	Sesudah		Sebelum								Sesudah		
4	02	02	2.04	05	Penyediaan Tenaga Ahli Fraksi	Persentase Fasilitasi Penyerapan dan Penghimpunan Aspirasi Masyarakat	Jumlah Tenaga Ahli Fraksi	Persentase Pemenuhan Fasilitasi Kebijakan Anggaran	Semua Kab/Kota, Semua Kecamatan, Semua Kelurahan	100 %	100 %	100 %	100 %	75 %	75 %	83,33 %	83,33 %	7 Orang	7 Orang	83 %	83 %	193,452,000	193,452,000	PENDAPATAN ASLI DAERAH (PAD)	Persentase Fasilitasi Penyerapan dan Penghimpunan Aspirasi Masyarakat	100 %	185,090,000
						Persentase Pemenuhan Fasilitasi Pelaksanaan Pengawasan Kode Etik DPRD		Persentase Pemenuhan Fasilitasi Peningkatan Kapasitas DPRD																	Persentase Pemenuhan Fasilitasi Pelaksanaan Pengawasan Kode Etik DPRD	100 %	
						Persentase Pemenuhan Fasilitasi Peningkatan Kapasitas DPRD		Persentase Pemenuhan Fasilitasi Raperda																	Persentase Pemenuhan Fasilitasi Raperda	75 %	
						Persentase Pemenuhan Fasilitasi Rekomendasi DPRD		Persentase Pemenuhan Fasilitasi Tugas DPRD																	Persentase Pemenuhan Fasilitasi Tugas DPRD	75 %	

**Perubahan Program dan Kegiatan Perangkat Daerah
Kabupaten Magelang
Tahun 2023**

Unit Organisasi : 4.02.0.00.0.00.01.0000 SEKRETARIAT DPRD

Sub Unit Organisasi : 4.02.0.00.0.00.01.0000 SEKRETARIAT DPRD

Kode	Urusan/ Bidang/ Kegiatan/ Sub Kegiatan	Indikator Kinerja			Rencana Tahun 2023										Catatan Penting	Prakiraan Maju Rencana Tahun 2024																																		
		Capaian Program	Keluaran Sub Kegiatan	Hasil Kegiatan	Lokasi Output Kegiatan	Target Capaian Kinerja						Pagu Indikatif (Rp.)		Sumber Dana		Target Capaian Kinerja		Kebutuhan Dana/ Pagu Indikatif (Rp.)																																
						Program		Keluaran Sub Kegiatan		Hasil Kegiatan		Sebelum	Sesudah			Sebelum	Sesudah		Tolok Ukur	Target																														
						Sebelum	Sesudah	Sebelum	Sesudah	Sebelum	Sesudah																																							
4	02	02	2.04	07	Penyusunan Program Kerja DPRD	Persentase Fasilitasi Penyerapan dan Penghimpunan Aspirasi Masyarakat	Persentase Pemenuhan Fasilitasi Kebijakan Anggaran	Persentase Pemenuhan Fasilitasi Pelaksanaan Pengawasan Kode Etik DPRD	Persentase Pemenuhan Fasilitasi Peningkatan Kapasitas DPRD	Persentase Pemenuhan Fasilitasi Raperda	Persentase Pemenuhan Fasilitasi Rekomendasi DPRD	Persentase Pemenuhan Fasilitasi Tugas DPRD	Jumlah Dokumen Rencana Kerja DPRD	Persentase Pemenuhan Fasilitasi Peningkatan Kapasitas DPRD	Semua Kab/Kota, Semua Kecamatan, Semua Kelurahan	100 %	100 %	100 %	100 %	75 %	75 %	83,33 %	83,33 %	100 %	100 %	75 %	75 %	2 Dokumen	1 Dokumen	83 %	83 %	303,269,000	266,672,000	PENDAPATAN ASLI DAERAH (PAD)	Persentase Fasilitasi Penyerapan dan Penghimpunan Aspirasi Masyarakat	Persentase Pemenuhan Fasilitasi Kebijakan Anggaran	Persentase Pemenuhan Fasilitasi Pelaksanaan Pengawasan Kode Etik DPRD	Persentase Pemenuhan Fasilitasi Peningkatan Kapasitas DPRD	Persentase Pemenuhan Fasilitasi Raperda	Persentase Pemenuhan Fasilitasi Rekomendasi DPRD	Persentase Pemenuhan Fasilitasi Tugas DPRD	100 %	100 %	75 %	75 %	83,33 %	100 %	75 %	75 %	190,435,000
4	02	02	2.05		Penyerapan dan Penghimpunan Aspirasi Masyarakat														584,948,000	553,338,000				567,645,335																										

**Perubahan Program dan Kegiatan Perangkat Daerah
Kabupaten Magelang
Tahun 2023**

Unit Organisasi : 4.02.0.00.0.00.01.0000 SEKRETARIAT DPRD

Sub Unit Organisasi : 4.02.0.00.0.00.01.0000 SEKRETARIAT DPRD

Kode	Urusan/ Bidang Urusan/ Program/ Kegiatan/ Sub Kegiatan	Indikator Kinerja			Rencana Tahun 2023										Catatan Penting	Prakiraan Maju Rencana Tahun 2024					
		Capaian Program	Keluaran Sub Kegiatan	Hasil Kegiatan	Lokasi Output Kegiatan	Target Capaian Kinerja						Pagu Indikatif (Rp.)		Sumber Dana		Target Capaian Kinerja		Kebutuhan Dana/ Pagu Indikatif (Rp.)			
						Program		Keluaran Sub Kegiatan		Hasil Kegiatan						Tolok Ukur	Target				
						Sebelum	Sesudah	Sebelum	Sesudah	Sebelum	Sesudah	Sebelum	Sesudah								
4	02	02	2.05	01	Kunjungan Kerja dalam Daerah	Persentase Fasilitasi Penyerapan dan Penghimpunan Aspirasi Masyarakat Persentase Pemenuhan Fasilitasi Kebijakan Anggaran Persentase Pemenuhan Fasilitasi Pelaksanaan Pengawasan Kode Etik DPRD Persentase Pemenuhan Fasilitasi Peningkatan Kapasitas DPRD Persentase Pemenuhan Fasilitasi Raperda Persentase Pemenuhan Fasilitasi Rekomendasi DPRD Persentase Pemenuhan Fasilitasi Tugas DPRD	Jumlah Laporan Hasil Kunjungan Kerja DPRD	Persentase Fasilitasi Penyerapan Aspirasi Masyarakat	Semua Kab/Kota, Semua Kecamatan, Semua Kelurahan	100 % 100 % 75 % 83,33 % 100 % 75 %	100 % 75 % 83,33 % 100 % 75 %	3 Laporan	3 Laporan	100 %	100 %	39,385,000	13,335,000	PENDAPATAN ASLI DAERAH (PAD)	Persentase Fasilitasi Penyerapan dan Penghimpuna n Aspirasi Masyarakat Persentase Pemenuhan Fasilitasi Kebijakan Anggaran Persentase Pemenuhan Fasilitasi Pelaksanaan Pengawasan Kode Etik DPRD Persentase Pemenuhan Fasilitasi Peningkatan Kapasitas DPRD Persentase Pemenuhan Fasilitasi Raperda Persentase Pemenuhan Fasilitasi Rekomendasi DPRD Persentase Pemenuhan Fasilitasi Tugas DPRD	100 % 75 % 83,33 % 100 % 75 %	17,955,000

**Perubahan Program dan Kegiatan Perangkat Daerah
Kabupaten Magelang
Tahun 2023**

Unit Organisasi : 4.02.0.00.0.00.01.0000 SEKRETARIAT DPRD

Sub Unit Organisasi : 4.02.0.00.0.00.01.0000 SEKRETARIAT DPRD

Kode	Urusan/ Bidang Urusan/ Program/ Kegiatan/ Sub Kegiatan	Indikator Kinerja			Rencana Tahun 2023										Catatan Penting	Prakiraan Maju Rencana Tahun 2024					
		Capaian Program	Keluaran Sub Kegiatan	Hasil Kegiatan	Lokasi Output Kegiatan	Target Capaian Kinerja						Pagu Indikatif (Rp.)		Sumber Dana		Target Capaian Kinerja		Kebutuhan Dana/ Pagu Indikatif (Rp.)			
						Program		Keluaran Sub Kegiatan		Hasil Kegiatan		Sebelum	Sesudah			Sebelum	Sesudah		Tolok Ukur	Target	
						Sebelum	Sesudah	Sebelum	Sesudah	Sebelum	Sesudah										
4	02	02	2.05	02	Penyusunan Pokok-Pokok Pikiran DPRD	Persentase Fasilitasi Penyerapan dan Penghimpunan Aspirasi Masyarakat Persentase Pemenuhan Fasilitasi Kebijakan Anggaran Persentase Pemenuhan Fasilitasi Pelaksanaan Pengawasan Kode Etik DPRD Persentase Pemenuhan Fasilitasi Peningkatan Kapasitas DPRD Persentase Pemenuhan Fasilitasi Raperda Persentase Pemenuhan Fasilitasi Rekomendasi DPRD Persentase Pemenuhan Fasilitasi Tugas DPRD	Jumlah Dokumen Pokok-Pokok Pikiran DPRD yang Disusun	Persentase Fasilitasi Penyerapan Aspirasi Masyarakat	Semua Kab/Kota, Semua Kecamatan, Semua Kelurahan	100 % 100 % 75 % 83,33 % 100 % 75 % 75 %	100 % 100 % 75 % 83,33 % 100 % 75 % 75 %	2 Dokumeni	2 Dokumeni	100 %	100 %	6,304,000	3,003,000	PENDAPATAN ASLI DAERAH (PAD)	Persentase Fasilitasi Penyerapan dan Penghimpuna n Aspirasi Masyarakat Persentase Pemenuhan Fasilitasi Kebijakan Anggaran Persentase Pemenuhan Fasilitasi Pelaksanaan Pengawasan Kode Etik DPRD Persentase Pemenuhan Fasilitasi Peningkatan Kapasitas DPRD Persentase Pemenuhan Fasilitasi Raperda Persentase Pemenuhan Fasilitasi Rekomendasi DPRD Persentase Pemenuhan Fasilitasi Tugas DPRD	100 % 100 % 75 % 83,33 % 100 % 75 % 75 %	10,431,335

**Perubahan Program dan Kegiatan Perangkat Daerah
Kabupaten Magelang
Tahun 2023**

Unit Organisasi : 4.02.0.00.0.00.01.0000 SEKRETARIAT DPRD

Sub Unit Organisasi : 4.02.0.00.0.00.01.0000 SEKRETARIAT DPRD

Kode	Urusan/ Bidang/ Urusan/ Program/ Kegiatan/ Sub Kegiatan	Indikator Kinerja			Rencana Tahun 2023								Catatan Penting	Prakiraan Maju Rencana Tahun 2024													
		Capaian Program	Keluaran Sub Kegiatan	Hasil Kegiatan	Lokasi Output Kegiatan	Target Capaian Kinerja						Pagu Indikatif (Rp.)		Sumber Dana	Target Capaian Kinerja		Kebutuhan Dana/ Pagu Indikatif (Rp.)										
						Program		Keluaran Sub Kegiatan		Hasil Kegiatan		Sebelum			Sesudah	Tolok Ukur		Target									
						Sebelum	Sesudah	Sebelum	Sesudah	Sebelum	Sesudah																
4	02	02	2.05	03	Pelaksanaan Reses	Frekuensi Reses DPRD	Persentase Fasilitas Penyerapan Aspirasi Masyarakat	Semua	100 %	100 %	3 Kali	3 Kali	100 %	100 %	539,259,000	537,000,000	PENDAPATAN ASLI DAERAH (PAD)	Persentase Fasilitas Penyerapan dan Penghimpunan Aspirasi Masyarakat									
																									Persentase Pemenuhan Fasilitas Kebijakan Anggaran		
																									Persentase Pemenuhan Fasilitas Pelaksanaan Pengawasan Kode Etik DPRD	100 %	100 %
																									Persentase Pemenuhan Fasilitas Peningkatan Kapasitas DPRD	75 %	75 %
																									Persentase Pemenuhan Fasilitas Raperda	83,33 %	83,33 %
																									Persentase Pemenuhan Fasilitas Rekomendasi DPRD	100 %	100 %
																									Persentase Pemenuhan Fasilitas Tugas DPRD	75 %	75 %
																									Persentase Pemenuhan Fasilitas Raperda		
																									Persentase Pemenuhan Fasilitas Rekomendasi DPRD		
																									Persentase Pemenuhan Fasilitas Tugas DPRD		
																									Persentase Pemenuhan Fasilitas Tugas DPRD		
																									Persentase Pemenuhan Fasilitas Tugas DPRD		
																									Persentase Pemenuhan Fasilitas Tugas DPRD		
4	02	02	2.06		Pelaksanaan dan Pengawasan Kode Etik DPRD								45,967,000	36,078,000						41,748,000							

**Perubahan Program dan Kegiatan Perangkat Daerah
Kabupaten Magelang
Tahun 2023**

Unit Organisasi : 4.02.0.00.0.00.01.0000 SEKRETARIAT DPRD

Sub Unit Organisasi : 4.02.0.00.0.00.01.0000 SEKRETARIAT DPRD

Kode	Urusan/ Bidang Urusan/ Program/ Kegiatan/ Sub Kegiatan	Indikator Kinerja			Rencana Tahun 2023										Catatan Penting	Prakiraan Maju Rencana Tahun 2024																
		Capaian Program	Keluaran Sub Kegiatan	Hasil Kegiatan	Lokasi Output Kegiatan	Target Capaian Kinerja						Pagu Indikatif (Rp.)		Sumber Dana		Target Capaian Kinerja		Kebutuhan Dana/ Pagu Indikatif (Rp.)														
						Program		Keluaran Sub Kegiatan		Hasil Kegiatan		Sebelum	Sesudah			Sebelum	Sesudah		Tolok Ukur	Target												
						Sebelum	Sesudah	Sebelum	Sesudah	Sebelum	Sesudah																					
4	02	02	2.06	02	Pengawasan Kode Etik DPRD	Persentase Fasilitasi Penyerapan dan Penghimpunan Aspirasi Masyarakat Persentase Pemenuhan Fasilitasi Kebijakan Anggaran Persentase Pemenuhan Fasilitasi Pelaksanaan Pengawasan Kode Etik DPRD Persentase Pemenuhan Fasilitasi Pelaksanaan dan Pengawasan Kode Etik DPRD Peningkatan Kapasitas DPRD Persentase Pemenuhan Fasilitasi Raperda Persentase Pemenuhan Fasilitasi Rekomendasi DPRD Persentase Pemenuhan Fasilitasi Tugas DPRD	Jumlah Laporan Hasil Pengawasan Kode Etik DPRD	Persentase Pemenuhan Fasilitasi Pelaksanaan dan Pengawasan Kode Etik DPRD	Semua Kab/Kota, Semua Kecamatan, Semua Kelurahan	100 %	100 %	100 %	100 %	75 %	75 %	83,33 %	83,33 %	100 %	100 %	75 %	75 %	PENDAPATAN ASLI DAERAH (PAD)	Persentase Fasilitasi Penyerapan dan Penghimpunan Aspirasi Masyarakat Persentase Pemenuhan Fasilitasi Kebijakan Anggaran Persentase Pemenuhan Fasilitasi Pelaksanaan Pengawasan Kode Etik DPRD Persentase Pemenuhan Fasilitasi Pelaksanaan dan Pengawasan Kode Etik DPRD Peningkatan Kapasitas DPRD Persentase Pemenuhan Fasilitasi Raperda Persentase Pemenuhan Fasilitasi Rekomendasi DPRD Persentase Pemenuhan Fasilitasi Tugas DPRD	100 % 100 % 75 % 83,33 % 100 % 75 % 75 %	41,748,000							
4	02	02	2.08		Fasilitasi Tugas DPRD																											
													7,818,524,000	7,994,296,000				3,590,166,371														

**Perubahan Program dan Kegiatan Perangkat Daerah
Kabupaten Magelang
Tahun 2023**

Unit Organisasi : 4.02.0.00.0.00.01.0000 SEKRETARIAT DPRD

Sub Unit Organisasi : 4.02.0.00.0.00.01.0000 SEKRETARIAT DPRD

Kode	Urusan/ Bidang Urusan/ Program/ Kegiatan/ Sub Kegiatan	Indikator Kinerja			Rencana Tahun 2023										Catatan Penting	Prakiraan Maju Rencana Tahun 2024					
		Capaian Program	Keluaran Sub Kegiatan	Hasil Kegiatan	Lokasi Output Kegiatan	Target Capaian Kinerja						Pagu Indikatif (Rp.)		Sumber Dana		Target Capaian Kinerja		Kebutuhan Dana/ Pagu Indikatif (Rp.)			
						Program		Keluaran Sub Kegiatan		Hasil Kegiatan		Sebelum	Sesudah			Sebelum	Sesudah		Tolok Ukur	Target	
						Sebelum	Sesudah	Sebelum	Sesudah	Sebelum	Sesudah										
4	02	02	2.08	01	Koordinasi dan Konsultasi Pelaksanaan Tugas DPRD	Persentase Fasilitasi Penyerapan dan Penghimpunan Aspirasi Masyarakat Persentase Pemenuhan Fasilitasi Kebijakan Anggaran Persentase Pemenuhan Fasilitasi Pelaksanaan Pengawasan Kode Etik DPRD Persentase Pemenuhan Fasilitasi Peningkatan Kapasitas DPRD Persentase Pemenuhan Fasilitasi Raperda Persentase Pemenuhan Fasilitasi Rekomendasi DPRD Persentase Pemenuhan Fasilitasi Tugas DPRD	Jumlah Dokumen Hasil Koordinasi dan Konsultasi Pelaksanaan Tugas DPRD	Persentase Pemenuhan Fasilitasi Tugas DPRD	Semua Kab/Kota, Semua Kecamatan, Semua Kelurahan	100 % 100 % 75 % 83,33 % 100 % 75 %	100 % 100 % 75 % 83,33 % 100 % 75 %	13 Dokumen	13 Dokumen	100 %	100 %	6,649,285,000	6,741,899,000	PENDAPATAN ASLI DAERAH (PAD)	Persentase Fasilitasi Penyerapan dan Penghimpunan Aspirasi Masyarakat Persentase Pemenuhan Fasilitasi Kebijakan Anggaran Persentase Pemenuhan Fasilitasi Pelaksanaan Pengawasan Kode Etik DPRD Persentase Pemenuhan Fasilitasi Peningkatan Kapasitas DPRD Persentase Pemenuhan Fasilitasi Raperda Persentase Pemenuhan Fasilitasi Rekomendasi DPRD Persentase Pemenuhan Fasilitasi Tugas DPRD	100 % 100 % 75 % 83,33 % 100 % 75 %	2,710,647,371

**Perubahan Program dan Kegiatan Perangkat Daerah
Kabupaten Magelang
Tahun 2023**

Unit Organisasi : 4.02.0.00.0.00.01.0000 SEKRETARIAT DPRD

Sub Unit Organisasi : 4.02.0.00.0.00.01.0000 SEKRETARIAT DPRD

Kode	Urusan/ Bidang Urusan/ Program/ Kegiatan/ Sub Kegiatan	Indikator Kinerja			Rencana Tahun 2023										Catatan Penting	Prakiraan Maju Rencana Tahun 2024					
		Capaian Program	Keluaran Sub Kegiatan	Hasil Kegiatan	Lokasi Output Kegiatan	Target Capaian Kinerja						Pagu Indikatif (Rp.)		Sumber Dana		Target Capaian Kinerja		Kebutuhan Dana/ Pagu Indikatif (Rp.)			
						Program		Keluaran Sub Kegiatan		Hasil Kegiatan		Sebelum	Sesudah			Sebelum	Sesudah		Tolok Ukur	Target	
						Sebelum	Sesudah	Sebelum	Sesudah	Sebelum	Sesudah										
4	02	02	2.08	03	Fasilitasi Pelaksanaan Tugas Badan Musyawarah	Persentase Fasilitasi Penyerapan dan Penghimpunan Aspirasi Masyarakat Persentase Pemenuhan Fasilitasi Kebijakan Anggaran Persentase Pemenuhan Fasilitasi Pelaksanaan Pengawasan Kode Etik DPRD Persentase Pemenuhan Fasilitasi Peningkatan Kapasitas DPRD Persentase Pemenuhan Fasilitasi Raperda Persentase Pemenuhan Fasilitasi Rekomendasi DPRD Persentase Pemenuhan Fasilitasi Tugas DPRD	Jumlah Dokumen Hasil Fasilitasi Pelaksanaan Tugas Badan Musyawarah	Persentase Pemenuhan Fasilitasi Tugas DPRD	Semua Kab/Kota, Semua Kecamatan, Semua Kelurahan	100 % 100 % 75 % 83,33 % 100 % 75 %	100 % 100 % 75 % 83,33 % 100 % 75 %	20 Dokumen	20 Dokumen	100 %	100 %	478,167,000	413,220,000	PENDAPATAN ASLI DAERAH (PAD)	Persentase Fasilitasi Penyerapan dan Penghimpunan Aspirasi Masyarakat Persentase Pemenuhan Fasilitasi Kebijakan Anggaran Persentase Pemenuhan Fasilitasi Pelaksanaan Pengawasan Kode Etik DPRD Persentase Pemenuhan Fasilitasi Peningkatan Kapasitas DPRD Persentase Pemenuhan Fasilitasi Raperda Persentase Pemenuhan Fasilitasi Rekomendasi DPRD Persentase Pemenuhan Fasilitasi Tugas DPRD	100 % 100 % 75 % 83,33 % 100 % 75 %	458,290,000

**Perubahan Program dan Kegiatan Perangkat Daerah
Kabupaten Magelang
Tahun 2023**

Unit Organisasi : 4.02.0.00.0.00.01.0000 SEKRETARIAT DPRD

Sub Unit Organisasi : 4.02.0.00.0.00.01.0000 SEKRETARIAT DPRD

Kode	Urusan/ Bidang Urusan/ Program/ Kegiatan/ Sub Kegiatan	Indikator Kinerja			Rencana Tahun 2023										Catatan Penting	Prakiraan Maju Rencana Tahun 2024					
		Capaian Program	Keluaran Sub Kegiatan	Hasil Kegiatan	Lokasi Output Kegiatan	Target Capaian Kinerja						Pagu Indikatif (Rp.)		Sumber Dana		Target Capaian Kinerja		Kebutuhan Dana/ Pagu Indikatif (Rp.)			
						Program		Keluaran Sub Kegiatan		Hasil Kegiatan		Sebelum	Sesudah			Sebelum	Sesudah		Tolok Ukur	Target	
						Sebelum	Sesudah	Sebelum	Sesudah	Sebelum	Sesudah										
4	02	02	2.08	04	Fasilitasi Tugas Pimpinan DPRD	Persentase Fasilitasi Penyerapan dan Penghimpunan Aspirasi Masyarakat Persentase Pemenuhan Fasilitasi Kebijakan Anggaran Persentase Pemenuhan Fasilitasi Pelaksanaan Pengawasan Kode Etik DPRD Persentase Pemenuhan Fasilitasi Peningkatan Kapasitas DPRD Persentase Pemenuhan Fasilitasi Raperda Persentase Pemenuhan Fasilitasi Rekomendasi DPRD Persentase Pemenuhan Fasilitasi Tugas DPRD	Jumlah Dokumen Hasil Fasilitasi Tugas Pimpinan DPRD	Persentase Pemenuhan Fasilitasi Tugas DPRD	Semua Kab/Kota, Semua Kecamatan, Semua Kelurahan	100 % 100 % 75 % 83,33 % 100 % 75 % 75 %	100 % 100 % 75 % 83,33 % 100 % 75 % 75 %	64 Dokumen	64 Dokumen	100 %	100 %	691,072,000	839,177,000	PENDAPATAN ASLI DAERAH (PAD)	Persentase Fasilitasi Penyerapan dan Penghimpuna n Aspirasi Masyarakat Persentase Pemenuhan Fasilitasi Kebijakan Anggaran Persentase Pemenuhan Fasilitasi Pelaksanaan Pengawasan Kode Etik DPRD Persentase Pemenuhan Fasilitasi Peningkatan Kapasitas DPRD Persentase Pemenuhan Fasilitasi Raperda Persentase Pemenuhan Fasilitasi Rekomendasi DPRD Persentase Pemenuhan Fasilitasi Tugas DPRD	100 % 100 % 75 % 83,33 % 100 % 75 % 75 %	421,229,000
TOTAL														52,995,757,828	54,474,098,000		44,103,541,606				

**Perubahan Program dan Kegiatan Perangkat Daerah
Kabupaten Magelang
Tahun 2023**

Unit Organisasi : 5.01.5.05.0.00.01.0000 BADAN PERENCANAAN PEMBANGUNAN, PENELITIAN DAN PENGEMBANGAN DAERAH
Sub Unit Organisasi : 5.01.5.05.0.00.01.0000 BADAN PERENCANAAN PEMBANGUNAN, PENELITIAN DAN PENGEMBANGAN DAERAH

Kode	Urusan/ Bidang Urusan/ Program/ Kegiatan/ Sub Kegiatan	Indikator Kinerja			Rencana Tahun 2023								Catatan Penting	Prakiraan Maju Rencana Tahun 2024										
		Capaian Program	Keluaran Sub Kegiatan	Hasil Kegiatan	Lokasi Output Kegiatan	Target Capaian Kinerja						Pagu Indikatif (Rp.)		Sumber Dana	Target Capaian Kinerja		Kebutuhan Dana/ Pagu Indikatif (Rp.)							
						Program		Keluaran Sub Kegiatan		Hasil Kegiatan					Tolok Ukur	Target								
						Sebelum	Sesudah	Sebelum	Sesudah	Sebelum	Sesudah	Sebelum						Sesudah						
5		UNSUR PENUNJANG URUSAN PEMERINTAHAN																						
5	01	PERENCANAAN																	8,716,704,291	9,321,960,579		6,844,775,678		
5	01	01	PROGRAM PENUNJANG URUSAN PEMERINTAHAN DAERAH KABUPATEN/KOTA																	5,435,387,800	5,808,063,260		5,396,490,833	
5	01	01	2.01	Perencanaan, Penganggaran, dan Evaluasi Kinerja Perangkat Daerah																	43,650,000	43,570,000		41,400,000
5	01	01	2.01	01	Penyusunan Dokumen Perencanaan Perangkat Daerah	Persentase ketercapaian perencanaan, evaluasi kinerja OPD, dan keuangan perangkat daerah	Jumlah Dokumen Perencanaan Perangkat Daerah	Persentase ketercapaian, keterukuran kinerja dan konsistensi program perencanaan pembangunan daerah	Kab. Magelang, Semua Kecamatan, Semua Kelurahan	100 %	100 %	2 dokumen	2 dokumen	86.51 %	86.51 %	5,000,000	4,920,000	Dana Transfer Umum-Dana Alokasi Umum	Persentase ketercapaian perencanaan, evaluasi kinerja OPD, dan keuangan perangkat daerah	100 %	5,000,000			
5	01	01	2.01	06	Koordinasi dan Penyusunan Laporan Capaian Kinerja dan Ikhtisar Realisasi Kinerja SKPD	Persentase ketercapaian perencanaan, evaluasi kinerja OPD, dan keuangan perangkat daerah	Jumlah Laporan Capaian Kinerja dan Ikhtisar Realisasi Kinerja SKPD	Persentase ketercapaian, keterukuran kinerja dan konsistensi program perencanaan pembangunan daerah	Kab. Magelang, Semua Kecamatan, Semua Kelurahan	100 %	100 %	8 laporan	8 laporan	86.51 %	86.51 %	33,650,000	33,650,000	Dana Transfer Umum-Dana Alokasi Umum	Persentase ketercapaian perencanaan, evaluasi kinerja OPD, dan keuangan perangkat daerah	100 %	31,400,000			
5	01	01	2.01	07	Evaluasi Kinerja Perangkat Daerah	Persentase ketercapaian perencanaan, evaluasi kinerja OPD, dan keuangan perangkat daerah	Jumlah Laporan Evaluasi Kinerja Perangkat Daerah	Persentase ketercapaian, keterukuran kinerja dan konsistensi program perencanaan pembangunan daerah	Kab. Magelang, Semua Kecamatan, Semua Kelurahan	100 %	100 %	20 laporan	20 laporan	86.51 %	86.51 %	5,000,000	5,000,000	Dana Transfer Umum-Dana Alokasi Umum	Persentase ketercapaian perencanaan, evaluasi kinerja OPD, dan keuangan perangkat daerah	100 %	5,000,000			
5	01	01	2.02	Administrasi Keuangan Perangkat Daerah																	4,834,469,000	4,735,571,000		4,945,256,000
5	01	01	2.02	01	Penyediaan Gaji dan Tunjangan ASN	Persentase ketercapaian perencanaan, evaluasi kinerja OPD, dan keuangan perangkat daerah	Jumlah Orang yang Menerima Gaji dan Tunjangan ASN	Persentase ketercapaian, keterukuran kinerja dan konsistensi program perencanaan pembangunan daerah	Kab. Magelang, Semua Kecamatan, Semua Kelurahan	100 %	100 %	40 Orang/bulan	40 Orang/bulan	86.51 %	86.51 %	4,759,363,000	4,662,193,000	Dana Transfer Umum-Dana Alokasi Umum	Persentase ketercapaian perencanaan, evaluasi kinerja OPD, dan keuangan perangkat daerah	100 %	4,872,400,000			

**Perubahan Program dan Kegiatan Perangkat Daerah
Kabupaten Magelang
Tahun 2023**

Unit Organisasi : 5.01.5.05.0.00.01.0000 BADAN PERENCANAAN PEMBANGUNAN, PENELITIAN DAN PENGEMBANGAN DAERAH
Sub Unit Organisasi : 5.01.5.05.0.00.01.0000 BADAN PERENCANAAN PEMBANGUNAN, PENELITIAN DAN PENGEMBANGAN DAERAH

Kode	Urusan/ Bidang Urusan/ Program/ Kegiatan/ Sub Kegiatan	Indikator Kinerja			Rencana Tahun 2023										Catatan Penting	Prakiraan Maju Rencana Tahun 2024		
		Capaian Program	Keluaran Sub Kegiatan	Hasil Kegiatan	Lokasi Output Kegiatan	Target Capaian Kinerja						Pagu Indikatif (Rp.)		Sumber Dana		Target Capaian Kinerja		Kebutuhan Dana/ Pagu Indikatif (Rp.)
						Program		Keluaran Sub Kegiatan		Hasil Kegiatan		Sebelum	Sesudah			Tolok Ukur	Target	
						Sebelum	Sesudah	Sebelum	Sesudah	Sebelum	Sesudah							
5 01 01 2.02 03	Pelaksanaan Penatausahaan dan Pengujian/Verifikasi Keuangan SKPD	Persentase ketercapaian perencanaan, evaluasi kinerja OPD, dan keuangan perangkat daerah	Jumlah Dokumen Penatausahaan dan Pengujian/Verifikasi Keuangan SKPD	Persentase ketercapaian, keterukuran kinerja dan konsistensi program perencanaan pembangunan daerah	Kab. Magelang, Semua Kecamatan, Semua Kelurahan	100 %	100 %	40 dokumen	40 dokumen	86.51 %	86.51 %	75,106,000	73,378,000	Dana Transfer Umum-Dana Alokasi Umum	Persentase ketercapaian perencanaan, evaluasi kinerja OPD, dan keuangan perangkat daerah	100 %	72,856,000	
5 01 01 2.03	Administrasi Barang Milik Daerah pada Perangkat Daerah										2,500,000	2,500,000			2,500,000			
5 01 01 2.03 06	Penatausahaan Barang Milik Daerah pada SKPD	Persentase ketercapaian pelayanan umum dan kepegawaian perangkat daerah	Jumlah Laporan Barang Milik Daerah pada SKPD	Persentase ketercapaian, keterukuran kinerja dan konsistensi program perencanaan pembangunan daerah	Kab. Magelang, Semua Kecamatan, Semua Kelurahan	100 %	100 %	4 laporan	4 laporan	86.51 %	86.51 %	2,500,000	2,500,000	Dana Transfer Umum-Dana Alokasi Umum	Persentase ketercapaian pelayanan umum dan kepegawaian perangkat daerah	100 %	2,500,000	
5 01 01 2.05	Administrasi Kepegawaian Perangkat Daerah										21,324,500	21,324,500			7,000,000			
5 01 01 2.05 05	Monitoring, Evaluasi, dan Penilaian Kinerja Pegawai	Persentase ketercapaian pelayanan umum dan kepegawaian perangkat daerah	Jumlah Dokumen Monitoring, Evaluasi, dan Penilaian Kinerja Pegawai	Persentase ketercapaian, keterukuran kinerja dan konsistensi program perencanaan pembangunan daerah	Kab. Magelang, Semua Kecamatan, Semua Kelurahan	100 %	100 %	1 dokumen	1 dokumen	86.51 %	86.51 %	20,324,500	20,324,500	Dana Transfer Umum-Dana Alokasi Umum	Persentase ketercapaian pelayanan umum dan kepegawaian perangkat daerah	100 %	6,000,000	
5 01 01 2.05 10	Sosialisasi Peraturan Perundang-Undangan	Persentase ketercapaian pelayanan umum dan kepegawaian perangkat daerah	Jumlah Orang yang Mengikuti Sosialisasi Peraturan Perundang-Undangan	Persentase ketercapaian, keterukuran kinerja dan konsistensi program perencanaan pembangunan daerah	Kab. Magelang, Semua Kecamatan, Semua Kelurahan	100 %	100 %	40 orang	40 orang	86.51 %	86.51 %	1,000,000	1,000,000	Dana Transfer Umum-Dana Alokasi Umum	Persentase ketercapaian pelayanan umum dan kepegawaian perangkat daerah	100 %	1,000,000	
5 01 01 2.06	Administrasi Umum Perangkat Daerah										241,767,300	268,767,300			158,291,075			
5 01 01 2.06 06	Penyediaan Bahan Bacaan dan Peraturan Perundang-undangan	Persentase ketercapaian pelayanan umum dan kepegawaian perangkat daerah	Jumlah Dokumen Bahan Bacaan dan Peraturan Perundang-Undangan yang Disediakan	Persentase ketercapaian, keterukuran kinerja dan konsistensi program perencanaan pembangunan daerah	Kab. Magelang, Semua Kecamatan, Semua Kelurahan	100 %	100 %	270 Dokumen	270 Dokumen	86.51 %	86.51 %	11,000,000	11,000,000	Dana Transfer Umum-Dana Alokasi Umum	Persentase ketercapaian pelayanan umum dan kepegawaian perangkat daerah	100 %	11,000,000	

**Perubahan Program dan Kegiatan Perangkat Daerah
Kabupaten Magelang
Tahun 2023**

Unit Organisasi : 5.01.5.05.0.00.01.0000 BADAN PERENCANAAN PEMBANGUNAN, PENELITIAN DAN PENGEMBANGAN DAERAH
Sub Unit Organisasi : 5.01.5.05.0.00.01.0000 BADAN PERENCANAAN PEMBANGUNAN, PENELITIAN DAN PENGEMBANGAN DAERAH

Kode	Urusan/ Bidang Urusan/ Program/ Kegiatan/ Sub Kegiatan	Indikator Kinerja			Rencana Tahun 2023										Catatan Penting	Prakiraan Maju Rencana Tahun 2024				
		Capaian Program	Keluaran Sub Kegiatan	Hasil Kegiatan	Lokasi Output Kegiatan	Target Capaian Kinerja						Pagu Indikatif (Rp.)		Sumber Dana		Target Capaian Kinerja		Kebutuhan Dana/ Pagu Indikatif (Rp.)		
						Program		Keluaran Sub Kegiatan		Hasil Kegiatan		Sebelum	Sesudah			Sebelum	Sesudah		Tolok Ukur	Target
						Sebelum	Sesudah	Sebelum	Sesudah	Sebelum	Sesudah									
5 01 01 2.06 09	Penyelenggaraan Rapat Koordinasi dan Konsultasi SKPD	Persentase ketercapaian pelayanan umum dan kepegawaian perangkat daerah	Jumlah Laporan Penyelenggaraan Rapat Koordinasi dan Konsultasi SKPD	Persentase ketercapaian, keterukuran kinerja dan konsistensi program perencanaan pembangunan daerah	Kab. Magelang, Semua Kecamatan, Semua Kelurahan	100 %	100 %	184 Laporan	184 Laporan	86.51 %	86.51 %	193,907,500	220,907,500	Dana Transfer Umum-Dana Alokasi Umum	Persentase ketercapaian pelayanan umum dan kepegawaian perangkat daerah	100 %	112,681,215			
5 01 01 2.06 10	Penatausahaan Arsip Dinamis pada SKPD	Persentase ketercapaian pelayanan umum dan kepegawaian perangkat daerah	Jumlah Dokumen Penatausahaan Arsip Dinamis pada SKPD	Persentase ketercapaian, keterukuran kinerja dan konsistensi program perencanaan pembangunan daerah	Kab. Magelang, Semua Kecamatan, Semua Kelurahan	100 %	100 %	1 Dokumen	1 Dokumen	86.51 %	86.51 %	36,859,800	36,859,800	Dana Transfer Umum-Dana Alokasi Umum	Persentase ketercapaian pelayanan umum dan kepegawaian perangkat daerah	100 %	34,609,860			
5 01 01 2.07	Pengadaan Barang Milik Daerah Penunjang Urusan Pemerintah Daerah											0	163,580,000			0				
5 01 01 2.07 05	Pengadaan Mebel		Jumlah Paket Mebel yang Disediakan		Kab. Magelang, Semua Kecamatan, Semua Kelurahan				3 Unit			0	42,500,000	Dana Transfer Umum-Dana Alokasi Umum			0			
5 01 01 2.07 06	Pengadaan Peralatan dan Mesin Lainnya		Jumlah Unit Peralatan dan Mesin Lainnya yang Disediakan		Kab. Magelang, Semua Kecamatan, Semua Kelurahan				4 Unit			0	121,080,000	Dana Transfer Umum-Dana Alokasi Umum			0			
5 01 01 2.08	Penyediaan Jasa Penunjang Urusan Pemerintahan Daerah											80,077,000	84,570,460			69,272,758				
5 01 01 2.08 01	Penyediaan Jasa Surat Menyurat	Persentase ketercapaian pelayanan umum dan kepegawaian perangkat daerah	Jumlah Laporan Penyediaan Jasa Surat Menyurat	Persentase ketercapaian, keterukuran kinerja dan konsistensi program perencanaan pembangunan daerah	Kab. Magelang, Semua Kecamatan, Semua Kelurahan	100 %	100 %	12 Laporan	12 Laporan	86.51 %	86.51 %	16,992,460	16,992,460	Dana Transfer Umum-Dana Alokasi Umum	Persentase ketercapaian pelayanan umum dan kepegawaian perangkat daerah	100 %	17,000,000			
5 01 01 2.08 02	Penyediaan Jasa Komunikasi, Sumber Daya Air dan Listrik	Persentase ketercapaian pelayanan umum dan kepegawaian perangkat daerah	Jumlah Laporan Penyediaan Jasa Komunikasi, Sumber Daya Air dan Listrik yang Disediakan	Persentase ketercapaian, keterukuran kinerja dan konsistensi program perencanaan pembangunan daerah	Kab. Magelang, Semua Kecamatan, Semua Kelurahan	100 %	100 %	36 Laporan	36 Laporan	86.51 %	86.51 %	63,084,540	67,578,000	Dana Transfer Umum-Dana Alokasi Umum	Persentase ketercapaian pelayanan umum dan kepegawaian perangkat daerah	100 %	52,272,758			
5 01 01 2.09	Pemeliharaan Barang Milik Daerah Penunjang Urusan Pemerintahan Daerah											211,600,000	488,180,000			172,771,000				

**Perubahan Program dan Kegiatan Perangkat Daerah
Kabupaten Magelang
Tahun 2023**

Unit Organisasi : 5.01.5.05.0.00.01.0000 BADAN PERENCANAAN PEMBANGUNAN, PENELITIAN DAN PENGEMBANGAN DAERAH
Sub Unit Organisasi : 5.01.5.05.0.00.01.0000 BADAN PERENCANAAN PEMBANGUNAN, PENELITIAN DAN PENGEMBANGAN DAERAH

Kode	Urusan/ Bidang/ Kegiatan/ Sub Kegiatan	Indikator Kinerja			Rencana Tahun 2023										Catatan Penting	Prakiraan Maju Rencana Tahun 2024		
		Capaian Program	Keluaran Sub Kegiatan	Hasil Kegiatan	Lokasi Output Kegiatan	Target Capaian Kinerja						Pagu Indikatif (Rp.)		Sumber Dana		Target Capaian Kinerja		Kebutuhan Dana/ Pagu Indikatif (Rp.)
						Program		Keluaran Sub Kegiatan		Hasil Kegiatan		Sebelum	Sesudah			Tolok Ukur	Target	
						Sebelum	Sesudah	Sebelum	Sesudah	Sebelum	Sesudah							
5 01 01 2.09 02	Penyediaan Jasa Pemeliharaan, Biaya Pemeliharaan, Pajak dan Perizinan Kendaraan Dinas Operasional atau Lapangan	Persentase ketercapaian pelayanan umum dan kepegawaian perangkat daerah	Jumlah Kendaraan Dinas Operasional atau Lapangan yang Dipelihara dan dibayarkan Pajak dan Perizinannya	Persentase ketercapaian, keterukuran kinerja dan konsistensi program perencanaan pembangunan daerah	Kab. Magelang, Semua Kecamatan, Semua Kelurahan	100 %	100 %	27 Unit	27 Unit	86.51 %	86.51 %	160,000,000	241,610,000	Dana Transfer Umum-Dana Alokasi Umum	Persentase ketercapaian pelayanan umum dan kepegawaian perangkat daerah	100 %	126,671,000	
5 01 01 2.09 05	Pemeliharaan Mebel	Persentase ketercapaian pelayanan umum dan kepegawaian perangkat daerah	Jumlah Mebel yang Dipelihara	Persentase ketercapaian, keterukuran kinerja dan konsistensi program perencanaan pembangunan daerah	Kab. Magelang, Semua Kecamatan, Semua Kelurahan	100 %	100 %	29 Unit	29 Unit	86.51 %	86.51 %	8,000,000	8,000,000	Dana Transfer Umum-Dana Alokasi Umum	Persentase ketercapaian pelayanan umum dan kepegawaian perangkat daerah	100 %	8,000,000	
5 01 01 2.09 06	Pemeliharaan Peralatan dan Mesin Lainnya	Persentase ketercapaian pelayanan umum dan kepegawaian perangkat daerah	Jumlah Peralatan dan Mesin Lainnya yang Dipelihara	Persentase ketercapaian, keterukuran kinerja dan konsistensi program perencanaan pembangunan daerah	Kab. Magelang, Semua Kecamatan, Semua Kelurahan	100 %	100 %	54 Unit	54 Unit	86.51 %	86.51 %	25,000,000	25,000,000	Dana Transfer Umum-Dana Alokasi Umum	Persentase ketercapaian pelayanan umum dan kepegawaian perangkat daerah	100 %	19,500,000	
5 01 01 2.09 09	Pemeliharaan/Rehabilitasi Gedung Kantor dan Bangunan Lainnya	Persentase ketercapaian pelayanan umum dan kepegawaian perangkat daerah	Jumlah Gedung Kantor dan Bangunan Lainnya yang Dipelihara/Direhabilitasi	Persentase ketercapaian, keterukuran kinerja dan konsistensi program perencanaan pembangunan daerah	Kab. Magelang, Semua Kecamatan, Semua Kelurahan	100 %	100 %	1 Unit	1 Unit	86.51 %	86.51 %	18,600,000	213,570,000	Dana Transfer Umum-Dana Alokasi Umum	Persentase ketercapaian pelayanan umum dan kepegawaian perangkat daerah	100 %	18,600,000	
5 01 02	PROGRAM PERENCANAAN, PENGENDALIAN DAN EVALUASI PEMBANGUNAN DAERAH											1,744,643,415	1,744,643,415			597,616,490		
5 01 02 2.01	Penyusunan Perencanaan dan Pendanaan											1,380,152,560	1,380,152,560			474,981,000		
5 01 02 2.01 01	Analisis Kondisi Daerah, Permasalahan, dan Isu Strategis Pembangunan Daerah	Konsistensi penjabaran program RPJMD ke dalam RKPD	Jumlah Dokumen Rancangan Awal RPJMD/RKPD	Persentase ketercapaian, keterukuran kinerja dan konsistensi program perencanaan pembangunan daerah	Kab. Magelang, Semua Kecamatan, Semua Kelurahan	100 %	100 %	2 Dokumen	2 Dokumen	86.51 %	86.51 %	917,598,560	972,398,560	PENDAPATAN ASLI DAERAH (PAD)	Konsistensi penjabaran program RPJMD ke dalam RKPD	100 %	0	

**Perubahan Program dan Kegiatan Perangkat Daerah
Kabupaten Magelang
Tahun 2023**

Unit Organisasi : 5.01.5.05.0.00.01.0000 BADAN PERENCANAAN PEMBANGUNAN, PENELITIAN DAN PENGEMBANGAN DAERAH
Sub Unit Organisasi : 5.01.5.05.0.00.01.0000 BADAN PERENCANAAN PEMBANGUNAN, PENELITIAN DAN PENGEMBANGAN DAERAH

Kode	Urusan/ Bidang/ Kegiatan/ Sub Kegiatan	Indikator Kinerja			Rencana Tahun 2023										Catatan Penting	Prakiraan Maju Rencana Tahun 2024		
		Capaian Program	Keluaran Sub Kegiatan	Hasil Kegiatan	Lokasi Output Kegiatan	Target Capaian Kinerja						Pagu Indikatif (Rp.)		Sumber Dana		Target Capaian Kinerja		Kebutuhan Dana/ Pagu Indikatif (Rp.)
						Program		Keluaran Sub Kegiatan		Hasil Kegiatan		Sebelum	Sesudah			Tolok Ukur	Target	
						Sebelum	Sesudah	Sebelum	Sesudah	Sebelum	Sesudah							
5.01.02.2.01.03	Pelaksanaan Konsultasi Publik	Konsistensi penjabaran program RPJMD ke dalam RKPD	Jumlah Berita Acara Konsultasi Publik	Persentase ketercapaian, keterukuran kinerja dan konsistensi program perencanaan pembangunan daerah	Kab. Magelang, Semua Kecamatan, Semua Kelurahan	100 %	100 %	2 Berita Acara	2 Berita Acara	86.51 %	86.51 %	50,144,000	21,208,000	Dana Transfer Umum-Dana Alokasi Umum	Konsistensi penjabaran program RPJMD ke dalam RKPD	100 %	5,000,000	
5.01.02.2.01.04	Koordinasi Pelaksanaan Forum Perangkat Daerah/Lintas Perangkat Daerah	Konsistensi penjabaran program RPJMD ke dalam RKPD	Jumlah Berita Acara Forum Perangkat Daerah/Lintas Perangkat Daerah	Persentase ketercapaian, keterukuran kinerja dan konsistensi program perencanaan pembangunan daerah	Kab. Magelang, Semua Kecamatan, Semua Kelurahan	100 %	100 %	26 Berita Acara	26 Berita Acara	86.51 %	86.51 %	13,000,000	11,705,000	PENDAPATAN ASLI DAERAH (PAD) PENDAPATAN ASLI DAERAH (PAD)	Konsistensi penjabaran program RPJMD ke dalam RKPD	100 %	0	
5.01.02.2.01.05	Pelaksanaan Musrenbang Kabupaten/Kota	Konsistensi penjabaran program RPJMD ke dalam RKPD	Jumlah Berita Acara Musrenbang Kabupaten/Kota	Persentase ketercapaian, keterukuran kinerja dan konsistensi program perencanaan pembangunan daerah	Kab. Magelang, Semua Kecamatan, Semua Kelurahan	100 %	100 %	1 Berita Acara	1 Berita Acara	86.51 %	86.51 %	31,635,000	19,686,500	PENDAPATAN ASLI DAERAH (PAD)	Konsistensi penjabaran program RPJMD ke dalam RKPD	100 %	5,000,000	
5.01.02.2.01.07	Koordinasi Penyusunan dan Penetapan Dokumen Perencanaan Pembangunan Daerah Kabupaten/Kota	Konsistensi penjabaran program RPJMD ke dalam RKPD	Jumlah Dokumen Perencanaan Pembangunan Daerah Kabupaten/Kota yang Ditetapkan(RPJPD /RPJMD/RKPD)	Persentase ketercapaian, keterukuran kinerja dan konsistensi program perencanaan pembangunan daerah	Kab. Magelang, Semua Kecamatan, Semua Kelurahan	100 %	100 %	2 Dokumen	2 Dokumen	86.51 %	86.51 %	367,775,000	355,154,500	PENDAPATAN ASLI DAERAH (PAD)	Konsistensi penjabaran program RPJMD ke dalam RKPD	100 %	464,981,000	
5.01.02.2.02	Analisis Data dan Informasi Pemerintahan Daerah Bidang Perencanaan Pembangunan Daerah											86,490,855	86,490,855			72,635,490		
5.01.02.2.02.02	Pembinaan dan Pemanfaatan Data dan Informasi Perencanaan Pembangunan Perangkat Daerah	Cakupan ketersediaan data dan evaluasi perencanaan pembangunan daerah	Jumlah Orang yang Dibina dalam Pemanfaatan Data dan Informasi	Persentase ketercapaian, keterukuran kinerja dan konsistensi program perencanaan pembangunan daerah	Kab. Magelang, Semua Kecamatan, Semua Kelurahan	100 %	100 %	48 Orang	48 Orang	86.51 %	86.51 %	4,997,500	12,197,500	PENDAPATAN ASLI DAERAH (PAD)	Cakupan ketersediaan data dan evaluasi perencanaan pembangunan daerah	100 %	5,000,000	

**Perubahan Program dan Kegiatan Perangkat Daerah
Kabupaten Magelang
Tahun 2023**

Unit Organisasi : 5.01.5.05.0.00.01.0000 BADAN PERENCANAAN PEMBANGUNAN, PENELITIAN DAN PENGEMBANGAN DAERAH
Sub Unit Organisasi : 5.01.5.05.0.00.01.0000 BADAN PERENCANAAN PEMBANGUNAN, PENELITIAN DAN PENGEMBANGAN DAERAH

Kode	Urusan/ Bidang Urusan/ Program/ Kegiatan/ Sub Kegiatan	Indikator Kinerja			Rencana Tahun 2023										Catatan Penting	Prakiraan Maju Rencana Tahun 2024				
		Capaian Program	Keluaran Sub Kegiatan	Hasil Kegiatan	Lokasi Output Kegiatan	Target Capaian Kinerja						Pagu Indikatif (Rp.)		Sumber Dana		Target Capaian Kinerja		Kebutuhan Dana/ Pagu Indikatif (Rp.)		
						Program		Keluaran Sub Kegiatan		Hasil Kegiatan		Sebelum	Sesudah			Sebelum	Sesudah		Tolok Ukur	Target
						Sebelum	Sesudah	Sebelum	Sesudah	Sebelum	Sesudah									
5 01 02 2.02 03	Penyusunan Profil Pembangunan Daerah Kabupaten/Kota	Cakupan ketersediaan data dan evaluasi perencanaan pembangunan daerah	Jumlah Buku Profil Pembangunan Daerah yang Diterbitkan	Persentase ketercapaian, keterukuran kinerja dan konsistensi program perencanaan pembangunan daerah	Kab. Magelang, Semua Kecamatan, Semua Kelurahan	100 %	100 %	1 Buku	1 Buku	86.51 %	86.51 %	81,493,355	74,293,355	PENDAPATAN ASLI DAERAH (PAD)	Cakupan ketersediaan data dan evaluasi perencanaan pembangunan daerah	100 %	67,635,490			
5 01 02 2.03	Pengendalian, Evaluasi dan Pelaporan Bidang Perencanaan Pembangunan Daerah										278,000,000	278,000,000			50,000,000					
5 01 02 2.03 01	Koordinasi Pengendalian Perencanaan dan Pelaksanaan Pembangunan Daerah di Kabupaten/Kota	Cakupan ketersediaan data dan evaluasi perencanaan pembangunan daerah	Jumlah Laporan Hasil Pengendalian Perencanaan dan Pelaksanaan Pembangunan	Persentase ketercapaian, keterukuran kinerja, dan konsistensi program perencanaan pembangunan daerah	Kab. Magelang, Semua Kecamatan, Semua Kelurahan	100 %	100 %	3 Laporan	3 Laporan	86.51 %	86.51 %	278,000,000	278,000,000	PENDAPATAN ASLI DAERAH (PAD)	Cakupan ketersediaan data dan evaluasi perencanaan pembangunan daerah	100 %	50,000,000			
5 01 03	PROGRAM KOORDINASI DAN SINKRONISASI PERENCANAAN PEMBANGUNAN DAERAH										1,536,673,076	1,769,253,904			850,668,355					
5 01 03 2.01	Koordinasi Perencanaan Bidang Pemerintahan dan Pembangunan Manusia										761,116,615	1,031,091,253			338,336,570					
5 01 03 2.01 01	Koordinasi Penyusunan Dokumen Perencanaan Pembangunan Daerah Bidang Pemerintahan (RPJPD, RPJMD dan RKPD)	Cakupan ketercapaian indikator kinerja program bidang pemerintahan dan pembangunan manusia	Jumlah Dokumen Perencanaan Pembangunan Daerah Bidang Pemerintahan yang Dikoordinir Penyusunannya (RPJPD, RPJMD dan RKPD)	Persentase ketercapaian, keterukuran kinerja dan konsistensi program perencanaan pembangunan daerah	Kab. Magelang, Semua Kecamatan, Semua Kelurahan	73,12 %	73,12 %	4 Dokumen	4 Dokumen	86.51 %	86.51 %	178,116,615	288,116,253	PENDAPATAN ASLI DAERAH (PAD)	Cakupan ketercapaian indikator kinerja program bidang pemerintahan dan pembangunan manusia	73,12 %	108,116,615			
5 01 03 2.01 05	Koordinasi Penyusunan Dokumen Perencanaan Pembangunan Daerah Bidang Pembangunan Manusia (RPJPD, RPJMD dan RKPD)	Cakupan ketercapaian indikator kinerja program bidang pemerintahan dan pembangunan manusia	Jumlah Dokumen Perencanaan Pembangunan Daerah Bidang Pembangunan Manusia yang Dikoordinir Penyusunannya (RPJPD, RPJMD dan RKPD)	Persentase ketercapaian, keterukuran kinerja dan konsistensi program perencanaan pembangunan daerah	Kab. Magelang, Semua Kecamatan, Semua Kelurahan	73,12 %	73,12 %	2 Dokumen	2 Dokumen	86.51 %	86.51 %	293,000,000	363,000,000	PENDAPATAN ASLI DAERAH (PAD)	Cakupan ketercapaian indikator kinerja program bidang pemerintahan dan pembangunan manusia	73,12 %	135,632,500			
5 01 03 2.01 06	Asistensi Penyusunan Dokumen Perencanaan Perangkat Daerah Bidang Pembangunan Manusia	Cakupan ketercapaian indikator kinerja program bidang pemerintahan dan pembangunan manusia	Jumlah Laporan Hasil Asistensi Penyusunan Dokumen Perencanaan Perangkat Daerah Bidang Pembangunan Manusia	Persentase ketercapaian, keterukuran kinerja dan konsistensi program perencanaan pembangunan daerah	Kab. Magelang, Semua Kecamatan, Semua Kelurahan	73,12 %	73,12 %	2 Laporan	2 Laporan	86.51 %	86.51 %	250,000,000	339,975,000	PENDAPATAN ASLI DAERAH (PAD)	Cakupan ketercapaian indikator kinerja program bidang pemerintahan dan pembangunan manusia	73,12 %	74,587,455			

**Perubahan Program dan Kegiatan Perangkat Daerah
Kabupaten Magelang
Tahun 2023**

Unit Organisasi : 5.01.5.05.0.00.01.0000 BADAN PERENCANAAN PEMBANGUNAN, PENELITIAN DAN PENGEMBANGAN DAERAH
Sub Unit Organisasi : 5.01.5.05.0.00.01.0000 BADAN PERENCANAAN PEMBANGUNAN, PENELITIAN DAN PENGEMBANGAN DAERAH

Kode	Urusan/ Bidang Urusan/ Program/ Kegiatan/ Sub Kegiatan	Indikator Kinerja			Rencana Tahun 2023										Catatan Penting	Prakiraan Maju Rencana Tahun 2024		
		Capaian Program	Keluaran Sub Kegiatan	Hasil Kegiatan	Lokasi Output Kegiatan	Target Capaian Kinerja						Pagu Indikatif (Rp.)		Sumber Dana		Target Capaian Kinerja		Kebutuhan Dana/ Pagu Indikatif (Rp.)
						Program		Keluaran Sub Kegiatan		Hasil Kegiatan						Tolok Ukur	Target	
						Sebelum	Sesudah	Sebelum	Sesudah	Sebelum	Sesudah	Sebelum	Sesudah					
5 01 03 2.01 07	Pelaksanaan Monitoring dan Evaluasi Penyusunan Dokumen Perencanaan Pembangunan Perangkat Daerah Bidang Pembangunan Manusia	Cakupan ketercapaian indikator kinerja program bidang pemerintahan dan pembangunan manusia	Jumlah Laporan Hasil Pelaksanaan Monitoring dan Evaluasi Penyusunan Dokumen Perencanaan Pembangunan Perangkat Daerah Bidang Pembangunan Manusia	Persentase ketercapaian, keterukuran kinerja dan konsistensi program perencanaan pembangunan daerah	Kab. Magelang, Semua Kecamatan, Semua Kelurahan	73,12 %	73,12 %	1 Laporan	1 Laporan	86.51 %	86.51 %	20,000,000	20,000,000	PENDAPATAN ASLI DAERAH (PAD)	Cakupan ketercapaian indikator kinerja program bidang pemerintahan dan pembangunan manusia	73,12 %	10,000,000	
5 01 03 2.01 08	Koordinasi Pelaksanaan Sinergitas dan Harmonisasi Perencanaan Pembangunan Daerah Bidang Pembangunan Manusia	Cakupan ketercapaian indikator kinerja program bidang pemerintahan dan pembangunan manusia	Jumlah Laporan Hasil Sinkronisasi Renstra/Renja dengan RKPD/RPJMD pada Bidang Pembangunan Manusia	Persentase ketercapaian, keterukuran kinerja dan konsistensi program perencanaan pembangunan daerah	Kab. Magelang, Semua Kecamatan, Semua Kelurahan	73,12 %	73,12 %	1 Laporan	1 Laporan	86.51 %	86.51 %	20,000,000	20,000,000	PENDAPATAN ASLI DAERAH (PAD)	Cakupan ketercapaian indikator kinerja program bidang pemerintahan dan pembangunan manusia	73,12 %	10,000,000	
5 01 03 2.02	Koordinasi Perencanaan Bidang Perekonomian dan SDA (Sumber Daya Alam)										327,023,511	334,263,511			259,097,410			
5 01 03 2.02 01	Koordinasi Penyusunan Dokumen Perencanaan Pembangunan Daerah Bidang Perekonomian (RPJPD, RPJMD dan RKPD)	Cakupan ketercapaian indikator kinerja program bidang perekonomian dan sumber daya alam	Jumlah Dokumen Perencanaan Pembangunan Daerah Bidang Perekonomian yang Dikoordinir Penyusunannya (RPJPD, RPJMD dan RKPD)	Persentase ketercapaian, keterukuran kinerja dan konsistensi program perencanaan pembangunan daerah	Kab. Magelang, Semua Kecamatan, Semua Kelurahan	83,02 %	83,02 %	4 Dokumen	4 Dokumen	86.51 %	86.51 %	54,023,511	119,023,511	PENDAPATAN ASLI DAERAH (PAD)	Cakupan ketercapaian indikator kinerja program bidang perekonomian dan sumber daya alam	83,02 %	100,916,250	
5 01 03 2.02 02	Asistensi Penyusunan Dokumen Perencanaan Pembangunan Perangkat Daerah Bidang Perekonomian	Cakupan ketercapaian indikator kinerja program bidang perekonomian dan sumber daya alam	Jumlah Laporan Hasil Asistensi Penyusunan Dokumen Perencanaan Pembangunan Perangkat Daerah Bidang Perekonomian	Persentase ketercapaian, keterukuran kinerja dan konsistensi program perencanaan pembangunan daerah	Kab. Magelang, Semua Kecamatan, Semua Kelurahan	83,02 %	83,02 %	1 Laporan	1 Laporan	86.51 %	86.51 %	5,000,000	5,000,000	PENDAPATAN ASLI DAERAH (PAD)	Cakupan ketercapaian indikator kinerja program bidang perekonomian dan sumber daya alam	83,02 %	1,215,000	
5 01 03 2.02 03	Pelaksanaan Monitoring dan Evaluasi Penyusunan Dokumen Perencanaan Pembangunan Perangkat Daerah Bidang Perekonomian	Cakupan ketercapaian indikator kinerja program bidang perekonomian dan sumber daya alam	Jumlah Laporan Hasil Pelaksanaan Monitoring dan Evaluasi Penyusunan Dokumen Perencanaan Pembangunan Perangkat Daerah Bidang Perekonomian	Persentase ketercapaian, keterukuran kinerja dan konsistensi program perencanaan pembangunan daerah	Kab. Magelang, Semua Kecamatan, Semua Kelurahan	83,02 %	83,02 %	2 Laporan	2 Laporan	86.51 %	86.51 %	5,000,000	5,000,000	PENDAPATAN ASLI DAERAH (PAD)	Cakupan ketercapaian indikator kinerja program bidang perekonomian dan sumber daya alam	83,02 %	1,215,000	

**Perubahan Program dan Kegiatan Perangkat Daerah
Kabupaten Magelang
Tahun 2023**

Unit Organisasi : 5.01.5.05.0.00.01.0000 BADAN PERENCANAAN PEMBANGUNAN, PENELITIAN DAN PENGEMBANGAN DAERAH
Sub Unit Organisasi : 5.01.5.05.0.00.01.0000 BADAN PERENCANAAN PEMBANGUNAN, PENELITIAN DAN PENGEMBANGAN DAERAH

Kode	Urusan/ Bidang Urusan/ Program/ Kegiatan/ Sub Kegiatan	Indikator Kinerja			Rencana Tahun 2023										Catatan Penting	Prakiraan Maju Rencana Tahun 2024		
		Capaian Program	Keluaran Sub Kegiatan	Hasil Kegiatan	Lokasi Output Kegiatan	Target Capaian Kinerja						Pagu Indikatif (Rp.)		Sumber Dana		Target Capaian Kinerja		Kebutuhan Dana/ Pagu Indikatif (Rp.)
						Program		Keluaran Sub Kegiatan		Hasil Kegiatan		Sebelum	Sesudah			Tolok Ukur	Target	
						Sebelum	Sesudah	Sebelum	Sesudah	Sebelum	Sesudah							
5.01.03.2.02.04	Koordinasi Pelaksanaan Sinergitas dan Harmonisasi Perencanaan Pembangunan Daerah Bidang Perekonomian	Cakupan ketercapaian indikator kinerja program bidang perekonomian dan sumber daya alam	Jumlah Laporan Hasil Sinkronisasi Renstra/Renja dengan RKPD/RPJMD pada Bidang Perekonomian	Persentase ketercapaian, keterukuran kinerja dan konsistensi program perencanaan pembangunan daerah	Kab. Magelang, Semua Kecamatan, Semua Kelurahan	83,02 %	83,02 %	2 Laporan	2 Laporan	86,51 %	86,51 %	150,000,000	92,240,000	PENDAPATAN ASLI DAERAH (PAD)	Cakupan ketercapaian indikator kinerja program bidang perekonomian dan sumber daya alam	83,02 %	62,557,000	
5.01.03.2.02.05	Koordinasi Penyusunan Dokumen Perencanaan Pembangunan Daerah Bidang SDA (RPJPD, RPJMD dan RKPD)	Cakupan ketercapaian indikator kinerja program bidang perekonomian dan sumber daya alam	Jumlah Dokumen Perencanaan Pembangunan Daerah Bidang SDA yang Dikoordinir Penyusunannya (RPJPD, RPJMD dan RKPD)	Persentase ketercapaian, keterukuran kinerja dan konsistensi program perencanaan pembangunan daerah	Kab. Magelang, Semua Kecamatan, Semua Kelurahan	83,02 %	83,02 %	2 Dokumen	2 Dokumen	86,51 %	86,51 %	30,000,000	30,000,000	PENDAPATAN ASLI DAERAH (PAD)	Cakupan ketercapaian indikator kinerja program bidang perekonomian dan sumber daya alam	83,02 %	64,115,700	
5.01.03.2.02.06	Asistensi Penyusunan Dokumen Perencanaan Pembangunan Perangkat Daerah Bidang SDA	Cakupan ketercapaian indikator kinerja program bidang perekonomian dan sumber daya alam	Jumlah Laporan Hasil Asistensi Penyusunan Dokumen Perencanaan Pembangunan Perangkat Daerah Bidang SDA	Persentase ketercapaian, keterukuran kinerja dan konsistensi program perencanaan pembangunan daerah	Kab. Magelang, Semua Kecamatan, Semua Kelurahan	83,02 %	83,02 %	2 Laporan	2 Laporan	86,51 %	86,51 %	5,000,000	5,000,000	PENDAPATAN ASLI DAERAH (PAD)	Cakupan ketercapaian indikator kinerja program bidang perekonomian dan sumber daya alam	83,02 %	5,000,000	
5.01.03.2.02.07	Pelaksanaan Monitoring dan Evaluasi Penyusunan Dokumen Perencanaan Pembangunan Perangkat Daerah Bidang SDA	Cakupan ketercapaian indikator kinerja program bidang perekonomian dan sumber daya alam	Jumlah Laporan Hasil Pelaksanaan Monitoring dan Evaluasi Penyusunan Dokumen Perencanaan Pembangunan Perangkat Daerah Bidang SDA	Persentase ketercapaian, keterukuran kinerja dan konsistensi program perencanaan pembangunan daerah	Kab. Magelang, Semua Kecamatan, Semua Kelurahan	83,02 %	83,02 %	4 Laporan	4 Laporan	86,51 %	86,51 %	5,000,000	5,000,000	PENDAPATAN ASLI DAERAH (PAD)	Cakupan ketercapaian indikator kinerja program bidang perekonomian dan sumber daya alam	83,02 %	5,000,000	
5.01.03.2.02.08	Koordinasi Pelaksanaan Sinergitas dan Harmonisasi Perencanaan Pembangunan Daerah Bidang SDA	Cakupan ketercapaian indikator kinerja program bidang perekonomian dan sumber daya alam	Jumlah Laporan Hasil Sinkronisasi Renstra/Renja dengan RKPD/RPJMD pada Bidang SDA	Persentase ketercapaian, keterukuran kinerja dan konsistensi program perencanaan pembangunan daerah	Kab. Magelang, Semua Kecamatan, Semua Kelurahan	83,02 %	83,02 %	2 Laporan	2 Laporan	86,51 %	86,51 %	73,000,000	73,000,000	PENDAPATAN ASLI DAERAH (PAD)	Cakupan ketercapaian indikator kinerja program bidang perekonomian dan sumber daya alam	83,02 %	19,078,460	
5.01.03.2.03	Koordinasi Perencanaan Bidang Infrastruktur dan Kewilayahan											448,532,950	403,899,140				253,234,375	

**Perubahan Program dan Kegiatan Perangkat Daerah
Kabupaten Magelang
Tahun 2023**

Unit Organisasi : 5.01.5.05.0.00.01.0000 BADAN PERENCANAAN PEMBANGUNAN, PENELITIAN DAN PENGEMBANGAN DAERAH
Sub Unit Organisasi : 5.01.5.05.0.00.01.0000 BADAN PERENCANAAN PEMBANGUNAN, PENELITIAN DAN PENGEMBANGAN DAERAH

Kode	Urusan/ Bidang Urusan/ Program/ Kegiatan/ Sub Kegiatan	Indikator Kinerja			Rencana Tahun 2023										Catatan Penting	Prakiraan Maju Rencana Tahun 2024		
		Capaian Program	Keluaran Sub Kegiatan	Hasil Kegiatan	Lokasi Output Kegiatan	Target Capaian Kinerja						Pagu Indikatif (Rp.)		Sumber Dana		Target Capaian Kinerja		Kebutuhan Dana/ Pagu Indikatif (Rp.)
						Program		Keluaran Sub Kegiatan		Hasil Kegiatan		Sebelum	Sesudah			Tolok Ukur	Target	
						Sebelum	Sesudah	Sebelum	Sesudah	Sebelum	Sesudah							
5.01.03.2.03.01	Koordinasi Penyusunan Dokumen Perencanaan Pembangunan Daerah Bidang Infrastruktur (RPJPD, RPJMD dan RKPD)	Cakupan ketercapaian indikator kinerja program bidang infrastruktur dan kewilayahan	Jumlah Dokumen Perencanaan Pembangunan Daerah Bidang Infrastruktur yang Dikoordinir Penyusunannya (RPJPD, RPJMD dan RKPD)	Persentase ketercapaian, keterukuran kinerja dan konsistensi program perencanaan pembangunan daerah	Kab. Magelang, Semua Kecamatan, Semua Kelurahan	58,97 %	58,97 %	2 dokumen	2 dokumen	86,51 %	86,51 %	63,740,000	51,732,080	PENDAPATAN ASLI DAERAH (PAD)	Cakupan ketercapaian indikator kinerja program bidang infrastruktur dan kewilayahan	58,97 %	109,516,395	
5.01.03.2.03.02	Asistensi Penyusunan Dokumen Perencanaan Perangkat Daerah Bidang Infrastruktur	Cakupan ketercapaian indikator kinerja program bidang infrastruktur dan kewilayahan	Jumlah Laporan Hasil Asistensi Penyusunan Dokumen Perencanaan Perangkat Daerah Bidang Infrastruktur	Persentase ketercapaian, keterukuran kinerja dan konsistensi program perencanaan pembangunan daerah	Kab. Magelang, Semua Kecamatan, Semua Kelurahan	58,97 %	58,97 %	2 Laporan	2 Laporan	86,51 %	86,51 %	88,000,000	116,432,920	PENDAPATAN ASLI DAERAH (PAD)	Cakupan ketercapaian indikator kinerja program bidang infrastruktur dan kewilayahan	58,97 %	23,174,905	
5.01.03.2.03.03	Pelaksanaan Monitoring dan Evaluasi Penyusunan Dokumen Perencanaan Perangkat Daerah Bidang Infrastruktur	Cakupan ketercapaian indikator kinerja program bidang infrastruktur dan kewilayahan	Jumlah Laporan Hasil Pelaksanaan Monitoring dan Evaluasi Penyusunan Dokumen Perencanaan Perangkat Daerah Bidang Infrastruktur	Persentase ketercapaian, keterukuran kinerja dan konsistensi program perencanaan pembangunan daerah	Kab. Magelang, Semua Kecamatan, Semua Kelurahan	58,97 %	58,97 %	2 Laporan	2 Laporan	86,51 %	86,51 %	25,000,000	13,575,000	PENDAPATAN ASLI DAERAH (PAD)	Cakupan ketercapaian indikator kinerja program bidang infrastruktur dan kewilayahan	58,97 %	0	
5.01.03.2.03.04	Koordinasi Pelaksanaan Sinergitas dan Harmonisasi Perencanaan Pembangunan Daerah Bidang Infrastruktur	Cakupan ketercapaian indikator kinerja program bidang infrastruktur dan kewilayahan	Jumlah Laporan Hasil Sinkronisasi Renstra/Renja dengan RKPD/RPJMD pada Bidang Infrastruktur	Persentase ketercapaian, keterukuran kinerja dan konsistensi program perencanaan pembangunan daerah	Kab. Magelang, Semua Kecamatan, Semua Kelurahan	58,97 %	58,97 %	2 Laporan	2 Laporan	86,51 %	86,51 %	24,999,950	20,999,950	PENDAPATAN ASLI DAERAH (PAD)	Cakupan ketercapaian indikator kinerja program bidang infrastruktur dan kewilayahan	58,97 %	5,000,000	
5.01.03.2.03.05	Koordinasi Penyusunan Dokumen Perencanaan Pembangunan Daerah Bidang Kewilayahan (RPJPD, RPJMD dan RKPD)	Cakupan ketercapaian indikator kinerja program bidang infrastruktur dan kewilayahan	Jumlah Dokumen Perencanaan Pembangunan Daerah Bidang Kewilayahan yang Dikoordinir Penyusunannya (RPJPD, RPJMD dan RKPD)	Persentase ketercapaian, keterukuran kinerja dan konsistensi program perencanaan pembangunan daerah	Kab. Magelang, Semua Kecamatan, Semua Kelurahan	58,97 %	58,97 %	5 dokumen	5 dokumen	86,51 %	86,51 %	82,793,000	74,150,765	PENDAPATAN ASLI DAERAH (PAD)	Cakupan ketercapaian indikator kinerja program bidang infrastruktur dan kewilayahan	58,97 %	100,543,075	

**Perubahan Program dan Kegiatan Perangkat Daerah
Kabupaten Magelang
Tahun 2023**

Unit Organisasi : 5.01.5.05.0.00.01.0000 BADAN PERENCANAAN PEMBANGUNAN, PENELITIAN DAN PENGEMBANGAN DAERAH
Sub Unit Organisasi : 5.01.5.05.0.00.01.0000 BADAN PERENCANAAN PEMBANGUNAN, PENELITIAN DAN PENGEMBANGAN DAERAH

Kode	Urusan/ Bidang Urusan/ Program/ Kegiatan/ Sub Kegiatan	Indikator Kinerja			Rencana Tahun 2023										Catatan Penting	Prakiraan Maju Rencana Tahun 2024		
		Capaian Program	Keluaran Sub Kegiatan	Hasil Kegiatan	Lokasi Output Kegiatan	Target Capaian Kinerja						Pagu Indikatif (Rp.)		Sumber Dana		Target Capaian Kinerja		Kebutuhan Dana/ Pagu Indikatif (Rp.)
						Program		Keluaran Sub Kegiatan		Hasil Kegiatan		Sebelum	Sesudah			Tolok Ukur	Target	
						Sebelum	Sesudah	Sebelum	Sesudah	Sebelum	Sesudah							
5 01 03 2.03 06	Asistensi Penyusunan Dokumen Perencanaan Pembangunan Perangkat Daerah Bidang Kewilayahan	Cakupan ketercapaian indikator kinerja program bidang infrastruktur dan kewilayahan	Jumlah Laporan Hasil Asistensi Penyusunan Dokumen Perencanaan Pembangunan Perangkat Daerah Bidang Kewilayahan	Persentase ketercapaian, keterukuran kinerja dan konsistensi program perencanaan pembangunan daerah	Kab. Magelang, Semua Kecamatan, Semua Kelurahan	58,97 %	58,97 %	2 Laporan	2 Laporan	86.51 %	86.51 %	63,000,000	48,464,240	PENDAPATAN ASLI DAERAH (PAD)	Cakupan ketercapaian indikator kinerja program bidang infrastruktur dan kewilayahan	58,97 %	5,000,000	
5 01 03 2.03 07	Pelaksanaan Monitoring dan Evaluasi Penyusunan Dokumen Perencanaan Pembangunan Perangkat Daerah Bidang Kewilayahan	Cakupan ketercapaian indikator kinerja program bidang infrastruktur dan kewilayahan	Jumlah Laporan Hasil Pelaksanaan Monitoring dan Evaluasi Penyusunan Dokumen Perencanaan Pembangunan Perangkat Daerah Bidang Kewilayahan	Persentase ketercapaian, keterukuran kinerja dan konsistensi program perencanaan pembangunan daerah	Kab. Magelang, Semua Kecamatan, Semua Kelurahan	58,97 %	58,97 %	2 Laporan	2 Laporan	86.51 %	86.51 %	36,000,000	26,530,175	PENDAPATAN ASLI DAERAH (PAD)	Cakupan ketercapaian indikator kinerja program bidang infrastruktur dan kewilayahan	58,97 %	5,000,000	
5 01 03 2.03 08	Koordinasi Pelaksanaan Sinergitas dan Harmonisasi Perencanaan Pembangunan Daerah Bidang Kewilayahan	Cakupan ketercapaian indikator kinerja program bidang infrastruktur dan kewilayahan	Jumlah Laporan Hasil Sinkronisasi Renstra/Renja dengan RKPD/RPJMD pada Bidang Kewilayahan	Persentase ketercapaian, keterukuran kinerja dan konsistensi program perencanaan pembangunan daerah	Kab. Magelang, Semua Kecamatan, Semua Kelurahan	58,97 %	58,97 %	2 Laporan	2 Laporan	86.51 %	86.51 %	65,000,000	52,014,010	PENDAPATAN ASLI DAERAH (PAD)	Cakupan ketercapaian indikator kinerja program bidang infrastruktur dan kewilayahan	58,97 %	5,000,000	
5 05		PENELITIAN DAN PENGEMBANGAN										703,437,286	913,437,286				585,766,514	
5 05 02		PROGRAM PENELITIAN DAN PENGEMBANGAN DAERAH										703,437,286	913,437,286				585,766,514	
5 05 02 2.01		Penelitian dan Pengembangan Bidang Penyelenggaraan Pemerintahan dan Pengkajian Peraturan										158,437,286	158,437,286				50,708,000	
5 05 02 2.01 04	Fasilitasi, Pelaksanaan dan Evaluasi Penelitian dan Pengembangan Bidang Aparatur dan Reformasi Birokrasi	Persentase pemanfaatan hasil kelitbangan	Jumlah Laporan Pelaksanaan Fasilitasi, Pelaksanaan dan Evaluasi Penelitian dan Pengembangan Bidang Aparatur dan Reformasi Birokrasi	Persentase implementasi rencana kelitbangan	Kab. Magelang, Semua Kecamatan, Semua Kelurahan	100 %	100 %	2 Laporan	2 Laporan	100 %	100 %	30,000,000	30,000,000	Dana Transfer Umum-Dana Alokasi Umum	Persentase pemanfaatan hasil kelitbangan	100 %	0	
5 05 02 2.01 12	Pengelolaan Data Kelitbangan dan Peraturan	Persentase pemanfaatan hasil kelitbangan	Jumlah Data Kelitbangan dan Peraturan yang Terkelola dengan Baik	Persentase implementasi rencana kelitbangan	Kab. Magelang, Semua Kecamatan, Semua Kelurahan	100 %	100 %	1 Laporan	1 Laporan	100 %	100 %	128,437,286	128,437,286	PENDAPATAN ASLI DAERAH (PAD)	Persentase pemanfaatan hasil kelitbangan	100 %	50,708,000	
5 05 02 2.02		Penelitian dan Pengembangan Bidang Sosial dan Kependudukan										30,000,000	90,000,000				0	

**Perubahan Program dan Kegiatan Perangkat Daerah
Kabupaten Magelang
Tahun 2023**

Unit Organisasi : 5.01.5.05.0.00.01.0000 BADAN PERENCANAAN PEMBANGUNAN, PENELITIAN DAN PENGEMBANGAN DAERAH
Sub Unit Organisasi : 5.01.5.05.0.00.01.0000 BADAN PERENCANAAN PEMBANGUNAN, PENELITIAN DAN PENGEMBANGAN DAERAH

Kode	Urusan/ Bidang Urusan/ Program/ Kegiatan/ Sub Kegiatan	Indikator Kinerja			Rencana Tahun 2023										Catatan Penting	Prakiraan Maju Rencana Tahun 2024		
		Capaian Program	Keluaran Sub Kegiatan	Hasil Kegiatan	Lokasi Output Kegiatan	Target Capaian Kinerja						Pagu Indikatif (Rp.)		Sumber Dana		Target Capaian Kinerja		Kebutuhan Dana/ Pagu Indikatif (Rp.)
						Program		Keluaran Sub Kegiatan		Hasil Kegiatan		Sebelum	Sesudah			Tolok Ukur	Target	
						Sebelum	Sesudah	Sebelum	Sesudah	Sebelum	Sesudah							
5 05 02 2.02 01	Penelitian dan Pengembangan Bidang Aspek-Aspek Sosial	Persentase pemanfaatan hasil kelitbangan	Jumlah Dokumen Hasil Penelitian dan Pengembangan Bidang Aspek-Aspek Sosial	Persentase implementasi rencana kelitbangan	Kab. Magelang, Semua Kecamatan, Semua Kelurahan	100 %	100 %		1 Dokumen	100 %	100 %	0	60,000,000	Dana Transfer Umum-Dana Alokasi Umum	Persentase pemanfaatan hasil kelitbangan	100 %	0	
5 05 02 2.02 02	Penelitian dan Pengembangan Pemberdayaan Perempuan dan Perlindungan Anak	Persentase pemanfaatan hasil kelitbangan	Jumlah Dokumen Hasil Penelitian dan Pengembangan Pemberdayaan Perempuan dan Perlindungan Anak	Persentase implementasi rencana kelitbangan	Kab. Magelang, Semua Kecamatan, Semua Kelurahan	100 %	100 %	2 Dokumen	2 Dokumen	100 %	100 %	30,000,000	30,000,000	Dana Transfer Umum-Dana Alokasi Umum	Persentase pemanfaatan hasil kelitbangan	100 %	0	
5 05 02 2.03	Penelitian dan Pengembangan Bidang Ekonomi dan Pembangunan										190,000,000	290,000,000			0			
5 05 02 2.03 01	Penelitian dan Pengembangan Koperasi, Usaha Kecil dan Menengah	Persentase pemanfaatan hasil kelitbangan	Jumlah Dokumen Hasil Penelitian dan Pengembangan Koperasi, Usaha Kecil dan Menengah	Persentase implementasi rencana kelitbangan	Kab. Magelang, Semua Kecamatan, Semua Kelurahan	100 %	100 %	2 Dokumen	2 Dokumen	100 %	100 %	30,000,000	30,000,000	Dana Transfer Umum-Dana Alokasi Umum	Persentase pemanfaatan hasil kelitbangan	100 %	0	
5 05 02 2.03 03	Penelitian dan Pengembangan Badan Usaha Milik Daerah	Persentase pemanfaatan hasil kelitbangan	Jumlah Dokumen Hasil Penelitian dan Pengembangan Badan Usaha Milik Daerah	Persentase implementasi rencana kelitbangan	Kab. Magelang, Semua Kecamatan, Semua Kelurahan	100 %	100 %	2 Dokumen	2 Dokumen	100 %	100 %	100,000,000	100,000,000	Dana Transfer Umum-Dana Alokasi Umum	Persentase pemanfaatan hasil kelitbangan	100 %	0	
5 05 02 2.03 04	Penelitian dan Pengembangan Pertanian, Perkebunan dan Pangan	Persentase pemanfaatan hasil kelitbangan	Jumlah Dokumen Hasil Penelitian dan Pengembangan Pertanian, Perkebunan dan Pangan	Persentase implementasi rencana kelitbangan	Kab. Magelang, Semua Kecamatan, Semua Kelurahan	100 %	100 %	2 Dokumen	2 Dokumen	100 %	100 %	30,000,000	30,000,000	Dana Transfer Umum-Dana Alokasi Umum	Persentase pemanfaatan hasil kelitbangan	100 %	0	
5 05 02 2.03 11	Penelitian dan Pengembangan Perumahan dan Kawasan Permukiman	Persentase pemanfaatan hasil kelitbangan	Jumlah Dokumen Hasil Penelitian dan Pengembangan Perumahan dan Kawasan Permukiman	Persentase implementasi rencana kelitbangan	Kab. Magelang, Semua Kecamatan, Semua Kelurahan	100 %	100 %	2 Dokumen	3 Dokumen	100 %	100 %	30,000,000	130,000,000	Dana Transfer Umum-Dana Alokasi Umum	Persentase pemanfaatan hasil kelitbangan	100 %	0	
5 05 02 2.04	Pengembangan Inovasi dan Teknologi										325,000,000	375,000,000			535,058,514			
5 05 02 2.04 01	Penelitian, Pengembangan, dan Perekayasaan di Bidang Teknologi dan Inovasi	Persentase kebijakan inovasi yang diterapkan di daerah	Jumlah Dokumen Hasil Penelitian, Pengembangan, dan Perekayasaan di Bidang Teknologi dan Inovasi	Persentase implementasi rencana kelitbangan	Kab. Magelang, Semua Kecamatan, Semua Kelurahan	100 %	100 %	3 Dokumen	3 Dokumen	100 %	100 %	200,000,000	250,000,000	Dana Transfer Umum-Dana Alokasi Umum	Persentase kebijakan inovasi yang diterapkan di daerah	100 %	335,058,514	

**Perubahan Program dan Kegiatan Perangkat Daerah
Kabupaten Magelang
Tahun 2023**

Unit Organisasi : 5.01.5.05.0.00.01.0000 BADAN PERENCANAAN PEMBANGUNAN, PENELITIAN DAN PENGEMBANGAN DAERAH
Sub Unit Organisasi : 5.01.5.05.0.00.01.0000 BADAN PERENCANAAN PEMBANGUNAN, PENELITIAN DAN PENGEMBANGAN DAERAH

Kode	Urusan/ Bidang Urusan/ Program/ Kegiatan/ Sub Kegiatan	Indikator Kinerja			Rencana Tahun 2023								Catatan Penting	Prakiraan Maju Rencana Tahun 2024				
		Capaian Program	Keluaran Sub Kegiatan	Hasil Kegiatan	Lokasi Output Kegiatan	Target Capaian Kinerja						Pagu Indikatif (Rp.)		Sumber Dana	Target Capaian Kinerja		Kebutuhan Dana/ Pagu Indikatif (Rp.)	
						Program		Keluaran Sub Kegiatan		Hasil Kegiatan					Tolok Ukur	Target		
						Sebelum	Sesudah	Sebelum	Sesudah	Sebelum	Sesudah	Sebelum						Sesudah
5 05 02 2.04 05	Fasilitasi Hak Kekayaan Intelektual	Persentase kebijakan inovasi yang diterapkan di daerah	Jumlah Laporan Pelaksanaan Fasilitasi Hak Kekayaan Intelektual	Persentase implementasi rencana kelitbangan	Kab. Magelang, Semua Kecamatan, Semua Kelurahan	100 %	100 %	1 Laporan	1 Laporan	100 %	100 %	125,000,000	125,000,000	Dana Transfer Umum-Dana Alokasi Umum	Persentase kebijakan inovasi yang diterapkan di daerah	100 %	200,000,000	
TOTAL												9,420,141,577	10,235,397,865			7,430,542,192		

**Perubahan Program dan Kegiatan Perangkat Daerah
Kabupaten Magelang
Tahun 2023**

Unit Organisasi : 5.02.0.00.0.00.01.0000 BADAN PENDAPATAN PENGELOLAAN KEUANGAN DAN ASET DAERAH
Sub Unit Organisasi : 5.02.0.00.0.00.01.0000 BADAN PENDAPATAN PENGELOLAAN KEUANGAN DAN ASET DAERAH

Kode	Urusan/ Bidang Urusan/ Program/ Kegiatan/ Sub Kegiatan	Indikator Kinerja			Rencana Tahun 2023								Catatan Penting	Prakiraan Maju Rencana Tahun 2024							
		Capaian Program	Keluaran Sub Kegiatan	Hasil Kegiatan	Lokasi Output Kegiatan	Target Capaian Kinerja						Pagu Indikatif (Rp.)		Sumber Dana	Target Capaian Kinerja		Kebutuhan Dana/ Pagu Indikatif (Rp.)				
						Program		Keluaran Sub Kegiatan		Hasil Kegiatan					Tolok Ukur	Target					
						Sebelum	Sesudah	Sebelum	Sesudah	Sebelum	Sesudah	Sebelum						Sesudah			
5		UNSUR PENUNJANG URUSAN PEMERINTAHAN																			
5	02		KEUANGAN												666,927,272,785	698,273,856,705		769,752,317,128			
5	02	01	PROGRAM PENUNJANG URUSAN PEMERINTAHAN DAERAH KABUPATEN/KOTA												19,200,765,893	22,103,170,758		30,628,979,103			
5	02	01	2.01	Perencanaan, Penganggaran, dan Evaluasi Kinerja Perangkat Daerah												22,000,000	23,269,529		107,141,048		
5	02	01	2.01	01	Penyusunan Dokumen Perencanaan Perangkat Daerah	Persentase ketercapaian perencanaan, evaluasi kinerja OPD, dan keuangan perangkat daerah	Jumlah Dokumen Perencanaan Perangkat Daerah	Persentase Penetapan APBD tepat waktu		100 %	100 %	2 Dokumen	2 Dokumen	100 %	100 %	5,000,000	5,269,529	PENDAPATAN ASLI DAERAH (PAD)	Persentase ketercapaian perencanaan, evaluasi kinerja OPD, dan keuangan perangkat daerah	100 %	24,106,736
5	02	01	2.01	06	Koordinasi dan Penyusunan Laporan Capaian Kinerja dan Ikhtisar Realisasi Kinerja SKPD	Persentase ketercapaian perencanaan, evaluasi kinerja OPD, dan keuangan perangkat daerah	Jumlah Laporan Capaian Kinerja dan Ikhtisar Realisasi Kinerja SKPD dan Laporan Hasil Koordinasi Penyusunan Laporan Capaian Kinerja dan Ikhtisar Realisasi Kinerja SKPD	Persentase Penetapan APBD tepat waktu		100 %	100 %	6 Laporan	6 Laporan	100 %	100 %	10,000,000	10,000,000	PENDAPATAN ASLI DAERAH (PAD)	Persentase ketercapaian perencanaan, evaluasi kinerja OPD, dan keuangan perangkat daerah	100 %	50,891,998
5	02	01	2.01	07	Evaluasi Kinerja Perangkat Daerah	Persentase ketercapaian perencanaan, evaluasi kinerja OPD, dan keuangan perangkat daerah	Jumlah Laporan Evaluasi Kinerja Perangkat Daerah	Persentase Penetapan APBD tepat waktu		100 %	100 %	20 Laporan	20 Laporan	100 %	100 %	7,000,000	8,000,000	PENDAPATAN ASLI DAERAH (PAD)	Persentase ketercapaian perencanaan, evaluasi kinerja OPD, dan keuangan perangkat daerah	100 %	32,142,314
5	02	01	2.02		Administrasi Keuangan Perangkat Daerah												17,268,690,893	18,180,644,154		17,706,565,205	
5	02	01	2.02	01	Penyediaan Gaji dan Tunjangan ASN	Persentase ketercapaian perencanaan, evaluasi kinerja OPD, dan keuangan perangkat daerah	Jumlah Orang yang Menerima Gaji dan Tunjangan ASN	Persentase Penetapan APBD tepat waktu		100 %	100 %	89 Orang/bulan	89 Orang/bulan	100 %	100 %	17,012,270,893	17,928,989,644	PENDAPATAN ASLI DAERAH (PAD) Dana Perimbangan	Persentase ketercapaian perencanaan, evaluasi kinerja OPD, dan keuangan perangkat daerah	100 %	15,843,122,000
5	02	01	2.02	03	Pelaksanaan Penatausahaan dan Pengujian/Verifikasi Keuangan SKPD	Persentase ketercapaian perencanaan, evaluasi kinerja OPD, dan keuangan perangkat daerah	Jumlah Dokumen Penatausahaan dan Pengujian/Verifikasi Keuangan SKPD	Persentase Penetapan APBD tepat waktu		100 %	100 %	13 Dokumen	13 Dokumen	100 %	100 %	256,420,000	251,654,510	PENDAPATAN ASLI DAERAH (PAD)	Persentase ketercapaian perencanaan, evaluasi kinerja OPD, dan keuangan perangkat daerah	100 %	1,863,443,205

**Perubahan Program dan Kegiatan Perangkat Daerah
Kabupaten Magelang
Tahun 2023**

Unit Organisasi : 5.02.0.00.0.00.01.0000 BADAN PENDAPATAN PENGELOLAAN KEUANGAN DAN ASET DAERAH
Sub Unit Organisasi : 5.02.0.00.0.00.01.0000 BADAN PENDAPATAN PENGELOLAAN KEUANGAN DAN ASET DAERAH

Kode	Urusan/ Bidang Urusan/ Program/ Kegiatan/ Sub Kegiatan	Indikator Kinerja			Rencana Tahun 2023								Catatan Penting	Prakiraan Maju Rencana Tahun 2024				
		Capaian Program	Keluaran Sub Kegiatan	Hasil Kegiatan	Lokasi Output Kegiatan	Target Capaian Kinerja						Pagu Indikatif (Rp.)		Sumber Dana	Target Capaian Kinerja		Kebutuhan Dana/ Pagu Indikatif (Rp.)	
						Program		Keluaran Sub Kegiatan		Hasil Kegiatan					Tolok Ukur	Target		
						Sebelum	Sesudah	Sebelum	Sesudah	Sebelum	Sesudah	Sebelum						Sesudah
5 02 01 2.06	Administrasi Umum Perangkat Daerah													201,225,000	201,225,000			1,077,972,869
5 02 01 2.06 09	Penyelenggaraan Rapat Koordinasi dan Konsultasi SKPD	Persentase ketercapaian pelayanan umum dan kepegawaian perangkat daerah	Jumlah Laporan Penyelenggaraan Rapat Koordinasi dan Konsultasi SKPD	Persentase Penetapan APBD tepat waktu		100 %	100 %	202 Laporan	202 Laporan	100 %	100 %		201,225,000	201,225,000	PENDAPATAN ASLI DAERAH (PAD)	Persentase ketercapaian pelayanan umum dan kepegawaian perangkat daerah	100 %	1,077,972,869
5 02 01 2.07	Pengadaan Barang Milik Daerah Penunjang Urusan Pemerintah Daerah												0	2,062,420,075			2,268,654,210	
5 02 01 2.07 01	Pengadaan Kendaraan Perorangan Dinas atau Kendaraan Dinas Jabatan	Persentase ketercapaian pelayanan umum dan kepegawaian perangkat daerah	Jumlah Unit Kendaraan Perorangan Dinas atau Kendaraan Dinas Jabatan yang Disediakan	Persentase Penetapan APBD tepat waktu		100 %	100 %	11 unit	1 unit	100 %	100 %		0	449,496,000	PENDAPATAN ASLI DAERAH (PAD)	Persentase ketercapaian pelayanan umum dan kepegawaian perangkat daerah	100 %	826,000,000
5 02 01 2.07 05	Pengadaan Mebel	Persentase ketercapaian pelayanan umum dan kepegawaian perangkat daerah	Jumlah Paket Mebel yang Disediakan	Persentase Penetapan APBD tepat waktu		100 %	100 %		106 Unit	100 %	100 %		0	111,150,000	PENDAPATAN ASLI DAERAH (PAD)	Persentase ketercapaian pelayanan umum dan kepegawaian perangkat daerah	100 %	0
5 02 01 2.07 06	Pengadaan Peralatan dan Mesin Lainnya	Persentase ketercapaian pelayanan umum dan kepegawaian perangkat daerah	Jumlah Unit Peralatan dan Mesin Lainnya yang Disediakan	Persentase Penetapan APBD tepat waktu		100 %	100 %	32 Unit	32 Unit	100 %	100 %		0	1,501,774,075	PENDAPATAN ASLI DAERAH (PAD)	Persentase ketercapaian pelayanan umum dan kepegawaian perangkat daerah	100 %	1,442,654,210
5 02 01 2.08	Penyediaan Jasa Penunjang Urusan Pemerintahan Daerah												102,780,000	95,340,000			864,842,539	
5 02 01 2.08 01	Penyediaan Jasa Surat Menyurat	Persentase ketercapaian pelayanan umum dan kepegawaian perangkat daerah	Jumlah Laporan Penyediaan Jasa Surat Menyurat	Persentase Penetapan APBD tepat waktu		100 %	100 %	12 Laporan	12 Laporan	100 %	100 %		42,420,000	42,420,000	PENDAPATAN ASLI DAERAH (PAD)	Persentase ketercapaian pelayanan umum dan kepegawaian perangkat daerah	100 %	230,353,253
5 02 01 2.08 02	Penyediaan Jasa Komunikasi, Sumber Daya Air dan Listrik	Persentase ketercapaian pelayanan umum dan kepegawaian perangkat daerah	Jumlah Laporan Penyediaan Jasa Komunikasi, Sumber Daya Air dan Listrik yang Disediakan	Persentase Penetapan APBD tepat waktu		100 %	100 %	60 Laporan	60 Laporan	100 %	100 %		60,360,000	52,920,000	PENDAPATAN ASLI DAERAH (PAD)	Persentase ketercapaian pelayanan umum dan kepegawaian perangkat daerah	100 %	634,489,286
5 02 01 2.09	Pemeliharaan Barang Milik Daerah Penunjang Urusan Pemerintahan Daerah												1,606,070,000	1,540,272,000			8,603,803,232	

**Perubahan Program dan Kegiatan Perangkat Daerah
Kabupaten Magelang
Tahun 2023**

Unit Organisasi : 5.02.0.00.0.00.01.0000 BADAN PENDAPATAN PENGELOLAAN KEUANGAN DAN ASET DAERAH
Sub Unit Organisasi : 5.02.0.00.0.00.01.0000 BADAN PENDAPATAN PENGELOLAAN KEUANGAN DAN ASET DAERAH

Kode	Urusan/ Bidang Urusan/ Program/ Kegiatan/ Sub Kegiatan	Indikator Kinerja			Rencana Tahun 2023										Catatan Penting	Prakiraan Maju Rencana Tahun 2024					
		Capaian Program	Keluaran Sub Kegiatan	Hasil Kegiatan	Lokasi Output Kegiatan	Target Capaian Kinerja						Pagu Indikatif (Rp.)		Sumber Dana		Target Capaian Kinerja		Kebutuhan Dana/ Pagu Indikatif (Rp.)			
						Program		Keluaran Sub Kegiatan		Hasil Kegiatan						Tolok Ukur	Target				
						Sebelum	Sesudah	Sebelum	Sesudah	Sebelum	Sesudah	Sebelum	Sesudah								
5	02	01	2.09	02	Penyediaan Jasa Pemeliharaan, Biaya Pemeliharaan, Pajak dan Perizinan Kendaraan Dinas Operasional atau Lapangan	Persentase ketercapaian pelayanan umum dan kepegawaian perangkat daerah	Jumlah Kendaraan Dinas Operasional atau Lapangan yang Dipelihara dan dibayarkan Pajak dan Perizinannya	Persentase Penetapan APBD tepat waktu		100 %	100 %	60 Unit	60 Unit	100 %	100 %	559,654,000	498,856,000	PENDAPATAN ASLI DAERAH (PAD)	Persentase ketercapaian pelayanan umum dan kepegawaian perangkat daerah	100 %	2,998,095,804
5	02	01	2.09	05	Pemeliharaan Mebel	Persentase ketercapaian pelayanan umum dan kepegawaian perangkat daerah	Jumlah Mebel yang Dipelihara	Persentase Penetapan APBD tepat waktu		100 %	100 %	25 Unit	25 Unit	100 %	100 %	15,410,000	15,410,000	PENDAPATAN ASLI DAERAH (PAD)	Persentase ketercapaian pelayanan umum dan kepegawaian perangkat daerah	100 %	82,554,261
5	02	01	2.09	06	Pemeliharaan Peralatan dan Mesin Lainnya	Persentase ketercapaian pelayanan umum dan kepegawaian perangkat daerah	Jumlah Peralatan dan Mesin Lainnya yang Dipelihara	Persentase Penetapan APBD tepat waktu		100 %	100 %	267 Unit	267 Unit	100 %	100 %	856,446,000	656,446,000	PENDAPATAN ASLI DAERAH (PAD)	Persentase ketercapaian pelayanan umum dan kepegawaian perangkat daerah	100 %	4,588,026,100
5	02	01	2.09	09	Pemeliharaan/Rehabilitasi Gedung Kantor dan Bangunan Lainnya	Persentase ketercapaian pelayanan umum dan kepegawaian perangkat daerah	Jumlah Gedung Kantor dan Bangunan Lainnya yang Dipelihara/Direhabilitasi	Persentase Penetapan APBD tepat waktu		100 %	100 %	4 Unit	4 Unit	100 %	100 %	174,560,000	369,560,000	PENDAPATAN ASLI DAERAH (PAD)	Persentase ketercapaian pelayanan umum dan kepegawaian perangkat daerah	100 %	935,127,067
5	02	02			PROGRAM PENGELOLAAN KEUANGAN DAERAH										632,344,394,291	661,882,946,170				682,010,402,258	
5	02	02	2.01		Koordinasi dan Penyusunan Rencana Anggaran Daerah										2,584,102,746	1,638,074,020				15,018,934,536	
5	02	02	2.01	01	Koordinasi dan Penyusunan KUA dan PPAS	Persentase Tahapan Penganggaran yang dilakukan tepat waktu	Jumlah Dokumen KUA dan PPAS yang Disusun	Persentase Penetapan APBD tepat waktu		100 %	100 %	2 Dokumen	2 Dokumen	100 %	100 %	337,228,351	240,761,351	PENDAPATAN ASLI DAERAH (PAD)	Persentase Tahapan Penganggaran yang dilakukan tepat waktu	100 %	1,807,149,937
5	02	02	2.01	02	Koordinasi dan Penyusunan Perubahan KUA dan Perubahan PPAS	Persentase Tahapan Penganggaran yang dilakukan tepat waktu	Jumlah Dokumen Perubahan KUA dan Perubahan PPAS yang Disusun	Persentase Penetapan APBD tepat waktu		100 %	100 %	2 Dokumen	2 Dokumen	100 %	100 %	270,883,630	157,328,630	PENDAPATAN ASLI DAERAH (PAD)	Persentase Tahapan Penganggaran yang dilakukan tepat waktu	100 %	1,451,137,800
5	02	02	2.01	03	Koordinasi, Penyusunan dan Verifikasi RKA-SKPD	Persentase Tahapan Penganggaran yang dilakukan tepat waktu	Jumlah RKA-SKPD yang Diverifikasi	Persentase Penetapan APBD tepat waktu		100 %	100 %	48 Dokumen	48 Dokumen	100 %	100 %	159,484,340	47,714,820	PENDAPATAN ASLI DAERAH (PAD)	Persentase Tahapan Penganggaran yang dilakukan tepat waktu	100 %	854,365,966

**Perubahan Program dan Kegiatan Perangkat Daerah
Kabupaten Magelang
Tahun 2023**

Unit Organisasi : 5.02.0.00.0.00.01.0000 BADAN PENDAPATAN PENGELOLAAN KEUANGAN DAN ASET DAERAH
Sub Unit Organisasi : 5.02.0.00.0.00.01.0000 BADAN PENDAPATAN PENGELOLAAN KEUANGAN DAN ASET DAERAH

Kode	Urusan/ Bidang Urusan/ Program/ Kegiatan/ Sub Kegiatan	Indikator Kinerja			Rencana Tahun 2023										Catatan Penting	Prakiraan Maju Rencana Tahun 2024				
		Capaian Program	Keluaran Sub Kegiatan	Hasil Kegiatan	Lokasi Output Kegiatan	Target Capaian Kinerja						Pagu Indikatif (Rp.)		Sumber Dana		Target Capaian Kinerja		Kebutuhan Dana/ Pagu Indikatif (Rp.)		
						Program		Keluaran Sub Kegiatan		Hasil Kegiatan		Sebelum	Sesudah			Sebelum	Sesudah		Tolok Ukur	Target
						Sebelum	Sesudah	Sebelum	Sesudah	Sebelum	Sesudah									
5 02 02 2.01 04	Koordinasi, Penyusunan dan Verifikasi Perubahan RKA-SKPD	Persentase Tahapan Penganggaran yang dilakukan tepat waktu	Jumlah Perubahan RKA-SKPD yang Diverifikasi	Persentase Penetapan APBD tepat waktu		100 %	100 %	48 Dokumen	48 Dokumen	100 %	100 %	118,924,880	35,628,980	PENDAPATAN ASLI DAERAH (PAD)	Persentase Tahapan Penganggaran yang dilakukan tepat waktu	100 %	637,086,814			
5 02 02 2.01 05	Koordinasi, Penyusunan dan Verifikasi DPA-SKPD	Persentase Tahapan Penganggaran yang dilakukan tepat waktu	Jumlah DPA-SKPD yang Diverifikasi	Persentase Penetapan APBD tepat waktu		100 %	100 %	48 Dokumen	48 Dokumen	100 %	100 %	142,641,540	73,110,240	PENDAPATAN ASLI DAERAH (PAD)	Persentase Tahapan Penganggaran yang dilakukan tepat waktu	100 %	764,138,204			
5 02 02 2.01 06	Koordinasi, Penyusunan dan Verifikasi Perubahan DPA-SKPD	Persentase Tahapan Penganggaran yang dilakukan tepat waktu	Jumlah Perubahan DPA-SKPD yang Diverifikasi	Persentase Penetapan APBD tepat waktu		100 %	100 %	48 Dokumen	48 Dokumen	100 %	100 %	138,657,235	100,075,229	PENDAPATAN ASLI DAERAH (PAD)	Persentase Tahapan Penganggaran yang dilakukan tepat waktu	100 %	742,794,074			
5 02 02 2.01 07	Koordinasi dan Penyusunan Peraturan Daerah tentang APBD dan Peraturan Kepala Daerah tentang Penjabaran APBD	Persentase Tahapan Penganggaran yang dilakukan tepat waktu	Jumlah Peraturan Daerah tentang APBD dan Peraturan Kepala Daerah tentang Penjabaran APBD	Persentase Penetapan APBD tepat waktu		100 %	100 %	2 Dokumen	2 Dokumen	100 %	100 %	767,942,325	505,544,825	PENDAPATAN ASLI DAERAH (PAD)	Persentase Tahapan Penganggaran yang dilakukan tepat waktu	100 %	4,649,612,516			
5 02 02 2.01 08	Koordinasi dan Penyusunan Peraturan Daerah tentang Perubahan APBD dan Peraturan Kepala Daerah tentang Penjabaran Perubahan APBD	Persentase Tahapan Penganggaran yang dilakukan tepat waktu	Jumlah Peraturan Daerah tentang Perubahan APBD dan Peraturan Kepala Daerah tentang Penjabaran Perubahan APBD	Persentase Penetapan APBD tepat waktu		100 %	100 %	2 Dokumen	2 Dokumen	100 %	100 %	403,209,235	232,778,735	PENDAPATAN ASLI DAERAH (PAD)	Persentase Tahapan Penganggaran yang dilakukan tepat waktu	100 %	2,160,013,000			
5 02 02 2.01 09	Koordinasi dan Penyusunan Regulasi serta Kebijakan Bidang Anggaran	Persentase Tahapan Penganggaran yang dilakukan tepat waktu	Jumlah Dokumen Regulasi serta Kebijakan Bidang Anggaran	Persentase Penetapan APBD tepat waktu		100 %	100 %	1 Dokumen	1 Dokumen	100 %	100 %	245,131,210	245,131,210	PENDAPATAN ASLI DAERAH (PAD)	Persentase Tahapan Penganggaran yang dilakukan tepat waktu	100 %	1,952,636,225			
5 02 02 2.02	Koordinasi dan Pengelolaan Perbendaharaan Daerah											628,000,000	483,663,000				3,467,142,625			
5 02 02 2.02 01	Koordinasi dan Pengelolaan Kas Daerah	Persentase serapan APBD	Jumlah Dokumen Hasil Koordinasi dan Pengelolaan Kas Daerah	Persentase serapan APBD		100 %	100 %	4140 Dokumen	4140 Dokumen	100 %	100 %	575,000,000	445,000,000	PENDAPATAN ASLI DAERAH (PAD)	Persentase serapan APBD	100 %	3,156,643,127			
5 02 02 2.02 03	Penyiapan, Pelaksanaan Pengendalian dan Penerbitan Anggaran Kas dan SPD	Persentase serapan APBD	Jumlah Dokumen Hasil Pengendalian dan Penerbitan Anggaran Kas dan SPD	Persentase serapan APBD		100 %	100 %	96 Dokumen	96 Dokumen	100 %	100 %	53,000,000	38,663,000	PENDAPATAN ASLI DAERAH (PAD)	Persentase serapan APBD	100 %	310,499,498			
5 02 02 2.03	Koordinasi dan Pelaksanaan Akuntansi dan Pelaporan Keuangan Daerah											670,226,463	588,210,148				3,700,592,485			

**Perubahan Program dan Kegiatan Perangkat Daerah
Kabupaten Magelang
Tahun 2023**

Unit Organisasi : 5.02.0.00.0.00.01.0000 BADAN PENDAPATAN PENGELOLAAN KEUANGAN DAN ASET DAERAH
Sub Unit Organisasi : 5.02.0.00.0.00.01.0000 BADAN PENDAPATAN PENGELOLAAN KEUANGAN DAN ASET DAERAH

Kode	Urusan/ Bidang Urusan/ Program/ Kegiatan/ Sub Kegiatan	Indikator Kinerja			Rencana Tahun 2023										Catatan Penting	Prakiraan Maju Rencana Tahun 2024					
		Capaian Program	Keluaran Sub Kegiatan	Hasil Kegiatan	Lokasi Output Kegiatan	Target Capaian Kinerja						Pagu Indikatif (Rp.)		Sumber Dana		Target Capaian Kinerja		Kebutuhan Dana/ Pagu Indikatif (Rp.)			
						Program		Keluaran Sub Kegiatan		Hasil Kegiatan		Sebelum	Sesudah			Sebelum	Sesudah		Tolok Ukur	Target	
						Sebelum	Sesudah	Sebelum	Sesudah	Sebelum	Sesudah										
5	02	02	2.03	02	Rekonsiliasi dan Verifikasi Aset, Kewajiban, Ekuitas, Pendapatan, Belanja, Pembiayaan, Pendapatan-LO dan Beban	Penerapan SAP berbasis akrual yang baik dan benar	Jumlah Dokumen Hasil Rekonsiliasi dan Verifikasi Aset, Kewajiban, Ekuitas, Pendapatan, Belanja, Pembiayaan, Pendapatan-LO, dan Beban	Persentase Penetapan APBD tepat waktu		100 %	100 %	48 Dokumen	48 Dokumen	100 %	100 %	140,000,000	106,808,685	PENDAPATAN ASLI DAERAH (PAD)	Penerapan SAP berbasis akrual yang baik dan benar	100 %	749,987,336
5	02	02	2.03	04	Konsolidasi Laporan Keuangan SKPD, BLUD dan Laporan Keuangan Pemerintah Daerah	Penerapan SAP berbasis akrual yang baik dan benar	Jumlah Laporan Keuangan SKPD, BLUD dan Laporan Keuangan Pemerintah Daerah yang Terkonsolidasi	Persentase Penetapan APBD tepat waktu		100 %	100 %	36 Laporan	36 Laporan	100 %	100 %	300,226,463	300,226,463	PENDAPATAN ASLI DAERAH (PAD)	Penerapan SAP berbasis akrual yang baik dan benar	100 %	1,608,328,894
5	02	02	2.03	05	Koordinasi dan Penyusunan Rancangan Peraturan Daerah tentang Pertanggungjawaban Pelaksanaan APBD Kabupaten/Kota dan Rancangan Peraturan Kepala Daerah tentang Penjabaran Pertanggungjawaban Pelaksanaan APBD Kabupaten/Kota	Penerapan SAP berbasis akrual yang baik dan benar	Jumlah Rancangan Peraturan Daerah tentang Pertanggungjawaban Pelaksanaan APBD Kabupaten/Kota dan Rancangan Peraturan Kepala Daerah tentang Penjabaran Pertanggungjawaban Pelaksanaan APBD Kabupaten/Kota	Persentase Penetapan APBD tepat waktu		100 %	100 %	2 Dokumen	2 Dokumen	100 %	100 %	100,000,000	92,800,000	PENDAPATAN ASLI DAERAH (PAD)	Penerapan SAP berbasis akrual yang baik dan benar	100 %	616,061,026
5	02	02	2.03	11	Pembinaan Akuntansi, Pelaporan dan Pertanggungjawaban Pemerintah Kabupaten/Kota	Penerapan SAP berbasis akrual yang baik dan benar	Jumlah Orang yang Mengikuti Pembinaan Akuntansi, Pelaporan dan Pertanggungjawaban Pemerintah Kabupaten/Kota	Persentase Penetapan APBD tepat waktu		100 %	100 %	48 Orang	48 Orang	100 %	100 %	130,000,000	88,375,000	PENDAPATAN ASLI DAERAH (PAD)	Penerapan SAP berbasis akrual yang baik dan benar	100 %	696,416,812
5	02	02	2.04		Penunjang Urusan Kewenangan Pengelolaan Keuangan Daerah										628,462,065,082	659,172,999,002				659,823,732,612	

**Perubahan Program dan Kegiatan Perangkat Daerah
Kabupaten Magelang
Tahun 2023**

Unit Organisasi : 5.02.0.00.0.00.01.0000 BADAN PENDAPATAN PENGELOLAAN KEUANGAN DAN ASET DAERAH
Sub Unit Organisasi : 5.02.0.00.0.00.01.0000 BADAN PENDAPATAN PENGELOLAAN KEUANGAN DAN ASET DAERAH

Kode	Urusan/ Bidang Urusan/ Program/ Kegiatan/ Sub Kegiatan	Indikator Kinerja			Rencana Tahun 2023										Catatan Penting	Prakiraan Maju Rencana Tahun 2024		
		Capaian Program	Keluaran Sub Kegiatan	Hasil Kegiatan	Lokasi Output Kegiatan	Target Capaian Kinerja						Pagu Indikatif (Rp.)		Sumber Dana		Target Capaian Kinerja		Kebutuhan Dana/ Pagu Indikatif (Rp.)
						Program		Keluaran Sub Kegiatan		Hasil Kegiatan						Tolok Ukur	Target	
						Sebelum	Sesudah	Sebelum	Sesudah	Sebelum	Sesudah	Sebelum	Sesudah					
5.02.02.2.04.08	Analisis Perencanaan dan Penyaluran Bantuan Keuangan	Persentase penerimaan pendapatan di RKUD	Jumlah Laporan Hasil Analisis Perencanaan dan Penyaluran Bantuan Keuangan	Persentase Penetapan APBD tepat waktu		100 %	100 %	6 Laporan	6 Laporan	100 %	100 %	593,839,639,293	627,050,573,213	Dana Perimbangan Bantuan Keuangan DBH Cukai Hasil Tembakau (CHT) Dana Desa Bantuan Keuangan Khusus dari Pemerintah Daerah Provinsi	Persentase penerimaan pendapatan di RKUD	100 %	630,956,847,352	
5.02.02.2.04.09	Pengelolaan Dana Darurat dan Mendesak	Persentase penerimaan pendapatan di RKUD	Jumlah Laporan Hasil Pengelolaan Dana Darurat dan Mendesak	Persentase Penetapan APBD tepat waktu		100 %	100 %	3 Laporan	3 Laporan	100 %	100 %	15,000,000,000	12,500,000,000	Dana Perimbangan Dana Darurat	Persentase penerimaan pendapatan di RKUD	100 %	8,650,000,000	
5.02.02.2.04.10	Pengelolaan Dana bagi Hasil Kabupaten/Kota	Persentase penerimaan pendapatan di RKUD	Jumlah Laporan Hasil Pengelolaan Dana bagi Hasil Kabupaten/Kota	Persentase Penetapan APBD tepat waktu		100 %	100 %	3 Laporan	3 Laporan	100 %	100 %	19,622,425,789	19,622,425,789	PENDAPATAN ASLI DAERAH (PAD)	Persentase penerimaan pendapatan di RKUD	100 %	20,216,885,260	
5.02.03	PROGRAM PENGELOLAAN BARANG MILIK DAERAH											3,962,841,121	3,595,940,820			17,225,308,015		
5.02.03.2.01	Pengelolaan Barang Milik Daerah											3,962,841,121	3,595,940,820			17,225,308,015		
5.02.03.2.01.01	Penyusunan Standar Harga	Persentase PD tertib administrasi Pengelolaan BMD (Barang Milik Daerah/Aset)	Jumlah Standar Harga yang Disusun	Persentase kejelasan status aset daerah	Kab. Magelang, Semua Kecamatan, Semua Kelurahan	100 %	100 %	1 Dokumen	1 Dokumen	100 Persen	100 Persen	250,000,000	242,006,675	PENDAPATAN ASLI DAERAH (PAD)	Persentase PD tertib administrasi Pengelolaan BMD (Barang Milik Daerah/Aset)	100 %	669,631,550	
5.02.03.2.01.03	Penyusunan Perencanaan Kebutuhan Barang Milik Daerah	Persentase PD tertib administrasi Pengelolaan BMD (Barang Milik Daerah/Aset)	Jumlah Rencana Kebutuhan Barang Milik Daerah	Persentase kejelasan status aset daerah		100 %	100 %	2 Dokumen	2 Dokumen	100 Persen	100 Persen	100,000,000	77,725,000	PENDAPATAN ASLI DAERAH (PAD)	Persentase PD tertib administrasi Pengelolaan BMD (Barang Milik Daerah/Aset)	100 %	401,778,930	
5.02.03.2.01.05	Penatausahaan Barang Milik Daerah	Persentase PD tertib administrasi Pengelolaan BMD (Barang Milik Daerah/Aset)	Jumlah Laporan Penatausahaan Barang Milik Daerah	Persentase kejelasan status aset daerah		100 %	100 %	6 Laporan	6 Laporan	100 Persen	100 Persen	700,000,000	598,556,000	PENDAPATAN ASLI DAERAH (PAD)	Persentase PD tertib administrasi Pengelolaan BMD (Barang Milik Daerah/Aset)	100 %	1,737,317,352	

**Perubahan Program dan Kegiatan Perangkat Daerah
Kabupaten Magelang
Tahun 2023**

Unit Organisasi : 5.02.0.00.0.00.01.0000 BADAN PENDAPATAN PENGELOLAAN KEUANGAN DAN ASET DAERAH
Sub Unit Organisasi : 5.02.0.00.0.00.01.0000 BADAN PENDAPATAN PENGELOLAAN KEUANGAN DAN ASET DAERAH

Kode	Urusan/ Bidang Urusan/ Program/ Kegiatan/ Sub Kegiatan	Indikator Kinerja			Rencana Tahun 2023										Catatan Penting	Prakiraan Maju Rencana Tahun 2024						
		Capaian Program	Keluaran Sub Kegiatan	Hasil Kegiatan	Lokasi Output Kegiatan	Target Capaian Kinerja						Pagu Indikatif (Rp.)		Sumber Dana		Target Capaian Kinerja		Kebutuhan Dana/ Pagu Indikatif (Rp.)				
						Program		Keluaran Sub Kegiatan		Hasil Kegiatan						Tolok Ukur	Target					
						Sebelum	Sesudah	Sebelum	Sesudah	Sebelum	Sesudah	Sebelum	Sesudah									
5	02	03	2.01	07	Pengamanan Barang Milik Daerah	Persentase PD tertib administrasi Pengelolaan BMD (Barang Milik Daerah/Aset)	Jumlah Laporan Hasil Pengamanan Barang Milik Daerah	Persentase kejelasan status aset daerah		100 %	100 %	4 Laporan	4 Laporan	100 Persen	100 Persen	1,600,341,121	1,806,048,245	PENDAPATAN ASLI DAERAH (PAD)		Persentase PD tertib administrasi Pengelolaan BMD (Barang Milik Daerah/Aset)	100 %	9,441,992,353
5	02	03	2.01	08	Penilaian Barang Milik Daerah	Persentase PD tertib administrasi Pengelolaan BMD (Barang Milik Daerah/Aset)	Jumlah Laporan Hasil Penilaian Barang Milik Daerah dan Hasil Koordinasi Penilaian Barang Milik Daerah	Persentase kejelasan status aset daerah		100 %	100 %	3 Laporan	3 Laporan	100 Persen	100 Persen	175,000,000	256,212,900	PENDAPATAN ASLI DAERAH (PAD)		Persentase PD tertib administrasi Pengelolaan BMD (Barang Milik Daerah/Aset)	100 %	403,427,118
5	02	03	2.01	10	Optimalisasi Penggunaan, Pemanfaatan, Pemindahtanganan , Pemusnahan, dan Penghapusan Barang Milik Daerah	Persentase PD tertib administrasi Pengelolaan BMD (Barang Milik Daerah/Aset)	Jumlah Dokumen Hasil Optimalisasi Penggunaan, Pemanfaatan, Pemindahtangana n, Pemusnahan, dan Penghapusan Barang Milik Daerah	Persentase kejelasan status aset daerah		100 %	100 %	15 Dokumen	15 Dokumen	100 Persen	100 Persen	187,500,000	153,522,000	PENDAPATAN ASLI DAERAH (PAD)		Persentase PD tertib administrasi Pengelolaan BMD (Barang Milik Daerah/Aset)	100 %	324,089,563
5	02	03	2.01	13	Pembinaan Pengelolaan Barang Milik Daerah Pemerintah Kabupaten/Kota	Persentase PD tertib administrasi Pengelolaan BMD (Barang Milik Daerah/Aset)	Jumlah Orang yang Mengikuti Pembinaan Pengelolaan Barang Milik Daerah Pemerintah Kabupaten/Kota	Persentase kejelasan status aset daerah		100 %	100 %	300 Orang	300 Orang	100 Persen	100 Persen	950,000,000	461,870,000	PENDAPATAN ASLI DAERAH (PAD)		Persentase PD tertib administrasi Pengelolaan BMD (Barang Milik Daerah/Aset)	100 %	4,247,071,149
5	02	04			PROGRAM PENGELOLAAN PENDAPATAN DAERAH										11,419,271,480	10,691,798,957					39,887,627,752	
5	02	04	2.01		Kegiatan Pengelolaan Pendapatan Daerah										11,419,271,480	10,691,798,957					39,887,627,752	
5	02	04	2.01	01	Perencanaan Pengelolaan Pajak Daerah	Persentase kenaikan Pajak	Jumlah Dokumen Rencana Pengelolaan Pajak Daerah	Persentase kenaikan PAD		10,17 %	10,17 %	1 Dokumen	1 Dokumen	7 %	7 %	623,143,680	623,143,325	PENDAPATAN ASLI DAERAH (PAD)		Persentase kenaikan Pajak	10,17 %	3,021,362,447
5	02	04	2.01	02	Analisa dan Pengembangan Pajak Daerah, serta Penyusunan Kebijakan Pajak Daerah	Persentase kenaikan Pajak	Jumlah Dokumen Hasil Analis Pajak Daerah serta Pengembangan Pajak Daerah dan Kebijakan Pajak Daerah	Persentase kenaikan PAD		10,17 %	10,17 %	1 Dokumen	1 Dokumen	7 %	7 %	524,062,300	481,998,379	PENDAPATAN ASLI DAERAH (PAD)		Persentase kenaikan Pajak	10,17 %	1,008,618,058

**Perubahan Program dan Kegiatan Perangkat Daerah
Kabupaten Magelang
Tahun 2023**

Unit Organisasi : 5.02.0.00.0.00.01.0000 BADAN PENDAPATAN PENGELOLAAN KEUANGAN DAN ASET DAERAH
Sub Unit Organisasi : 5.02.0.00.0.00.01.0000 BADAN PENDAPATAN PENGELOLAAN KEUANGAN DAN ASET DAERAH

Kode	Urusan/ Bidang Urusan/ Program/ Kegiatan/ Sub Kegiatan	Indikator Kinerja			Rencana Tahun 2023										Catatan Penting	Prakiraan Maju Rencana Tahun 2024											
		Capaian Program	Keluaran Sub Kegiatan	Hasil Kegiatan	Lokasi Output Kegiatan	Target Capaian Kinerja						Pagu Indikatif (Rp.)		Sumber Dana		Target Capaian Kinerja		Kebutuhan Dana/ Pagu Indikatif (Rp.)									
						Program		Keluaran Sub Kegiatan		Hasil Kegiatan		Sebelum	Sesudah			Sebelum	Sesudah		Tolok Ukur	Target							
						Sebelum	Sesudah	Sebelum	Sesudah	Sebelum	Sesudah																
5	02	04	2.01	05	Pendataan dan Pendaftaran Objek Pajak Daerah	Persentase kenaikan Pajak	Jumlah Laporan Hasil Pendataan dan Pendaftaran Objek Pajak Daerah, Subjek Pajak dan Wajib Pajak Daerah	Persentase kenaikan PAD		10,17 %	10,17 %	240 Laporan	240 Laporan	7 %	7 %	2,918,206,000	2,843,206,000	PENDAPATAN ASLI DAERAH (PAD)		Persentase kenaikan Pajak	10,17 %	4,473,138,406					
5	02	04	2.01	08	Penetapan Wajib Pajak Daerah	Persentase kenaikan Pajak	Jumlah Dokumen Ketetapan Pajak Daerah	Persentase kenaikan PAD		10,17 %	10,17 %	8 Dokumen	8 Dokumen	7 %	7 %	252,000,000	252,000,000	PENDAPATAN ASLI DAERAH (PAD)		Persentase kenaikan Pajak	10,17 %	889,583,191					
5	02	04	2.01	09	Pelayanan dan Konsultasi Pajak Daerah	Persentase kenaikan Pajak	Jumlah Layanan dan Konsultasi Pajak Daerah	Persentase kenaikan PAD		10,17 %	10,17 %	4 Layanan	4 Layanan	7 %	7 %	1,516,150,000	1,572,169,000	PENDAPATAN ASLI DAERAH (PAD)		Persentase kenaikan Pajak	10,17 %	6,944,754,377					
5	02	04	2.01	11	Penagihan Pajak Daerah	Persentase kenaikan Pajak	Jumlah Dokumen Hasil Pelaksanaan Penagihan Pajak Daerah	Persentase kenaikan PAD		10,17 %	10,17 %	48 Dokumen	48 Dokumen	7 %	7 %	5,385,709,500	4,719,282,253	PENDAPATAN ASLI DAERAH (PAD)		Persentase kenaikan Pajak	10,17 %	22,677,732,433					
5	02	04	2.01	12	Penyelesaian Keberatan Pajak Daerah	Persentase kenaikan Pajak	Jumlah Dokumen Hasil Penyelesaian Keberatan Pajak Daerah	Persentase kenaikan PAD		10,17 %	10,17 %	4 Dokumen	4 Dokumen	7 %	7 %	200,000,000	200,000,000	PENDAPATAN ASLI DAERAH (PAD)		Persentase kenaikan Pajak	10,17 %	872,438,840					
TOTAL																666,927,272,785	698,273,856,705										769,752,317,128

**Perubahan Program dan Kegiatan Perangkat Daerah
Kabupaten Magelang
Tahun 2023**

Unit Organisasi : 5.03.5.04.0.00.01.0000 BADAN KEPEGAWAIAN, PENDIDIKAN DAN PELATIHAN DAERAH
Sub Unit Organisasi : 5.03.5.04.0.00.01.0000 BADAN KEPEGAWAIAN, PENDIDIKAN DAN PELATIHAN DAERAH

Kode	Urusan/ Bidang Urusan/ Program/ Kegiatan/ Sub Kegiatan	Indikator Kinerja			Rencana Tahun 2023										Catatan Penting	Prakiraan Maju Rencana Tahun 2024						
		Capaian Program	Keluaran Sub Kegiatan	Hasil Kegiatan	Lokasi Output Kegiatan	Target Capaian Kinerja						Pagu Indikatif (Rp.)		Sumber Dana		Target Capaian Kinerja		Kebutuhan Dana/ Pagu Indikatif (Rp.)				
						Program		Keluaran Sub Kegiatan		Hasil Kegiatan		Sebelum	Sesudah			Sebelum	Sesudah		Tolok Ukur	Target		
						Sebelum	Sesudah	Sebelum	Sesudah	Sebelum	Sesudah											
5		UNSUR PENUNJANG URUSAN PEMERINTAHAN																				
5	03	KEPEGAWAIAN															84,067,298,000	68,261,775,422		166,522,717,000		
5	03	01	PROGRAM PENUNJANG URUSAN PEMERINTAHAN DAERAH KABUPATEN/KOTA															77,801,811,000	62,923,970,394		157,642,717,000	
5	03	01	2.01	Perencanaan, Penganggaran, dan Evaluasi Kinerja Perangkat Daerah															35,950,000	21,727,000		40,000,000
5	03	01	2.01	01	Penyusunan Dokumen Perencanaan Perangkat Daerah	Persentase ketercapaian perencanaan, evaluasi kinerja OPD dan keuangan perangkat daerah	Jumlah Dokumen Perencanaan Perangkat Daerah	Jumlah dokumen perencanaan dan pelaporan perangkat daerah yang tersusun	Kab. Magelang, Semua Kecamatan, Semua Kelurahan	100 %	100 %	2 Dokumen	2 Dokumen	27 dokumen	27 dokumen	10,500,000	10,500,000	PENDAPATAN ASLI DAERAH (PAD)	Persentase ketercapaian perencanaan, evaluasi kinerja OPD dan keuangan perangkat daerah	100 %	10,000,000	
5	03	01	2.01	06	Koordinasi dan Penyusunan Laporan Capaian Kinerja dan Ikhtisar Realisasi Kinerja SKPD	Persentase ketercapaian perencanaan, evaluasi kinerja OPD dan keuangan perangkat daerah	Jumlah Laporan Capaian Kinerja dan Ikhtisar Realisasi Kinerja SKPD dan Laporan Hasil Koordinasi Penyusunan Laporan Capaian Kinerja dan Ikhtisar Realisasi Kinerja SKPD	Jumlah dokumen perencanaan dan pelaporan perangkat daerah yang tersusun	Kab. Magelang, Semua Kecamatan, Semua Kelurahan	100 %	100 %	25 Laporan	25 Laporan	27 dokumen	27 dokumen	25,450,000	11,227,000	PENDAPATAN ASLI DAERAH (PAD)	Persentase ketercapaian perencanaan, evaluasi kinerja OPD dan keuangan perangkat daerah	100 %	30,000,000	
5	03	01	2.02	Administrasi Keuangan Perangkat Daerah															77,136,284,000	61,603,479,484		156,692,207,000
5	03	01	2.02	01	Penyediaan Gaji dan Tunjangan ASN	Persentase ketercapaian perencanaan, evaluasi kinerja OPD dan keuangan perangkat daerah	Jumlah Orang yang Menerima Gaji dan Tunjangan ASN	Jumlah kegiatan yang dikelola	Kab. Magelang, Semua Kecamatan, Semua Kelurahan	100 %	100 %	1842 Orang /bulan	1842 Orang /bulan	10 kegiatan	10 kegiatan	77,086,284,000	61,553,480,049	PENDAPATAN ASLI DAERAH (PAD)	Persentase ketercapaian perencanaan, evaluasi kinerja OPD dan keuangan perangkat daerah	100 %	156,637,207,000	
5	03	01	2.02	03	Pelaksanaan Penatausahaan dan Pengujian/Verifikasi Keuangan SKPD	Persentase ketercapaian perencanaan, evaluasi kinerja OPD dan keuangan perangkat daerah	Jumlah Dokumen Penatausahaan dan Pengujian/Verifikasi Keuangan SKPD	Jumlah kegiatan yang dikelola	Kab. Magelang, Semua Kecamatan, Semua Kelurahan	100 %	100 %	52 Dokumen	52 Dokumen	10 kegiatan	10 kegiatan	50,000,000	49,999,435	PENDAPATAN ASLI DAERAH (PAD)	Persentase ketercapaian perencanaan, evaluasi kinerja OPD dan keuangan perangkat daerah	100 %	55,000,000	
5	03	01	2.06	Administrasi Umum Perangkat Daerah															355,062,000	355,061,875		415,510,000
5	03	01	2.06	09	Penyelenggaraan Rapat Koordinasi dan Konsultasi SKPD	Persentase ketercapaian pelayanan umum dan kepegawaian perangkat daerah	Jumlah Laporan Penyelenggaraan Rapat Koordinasi dan Konsultasi SKPD	Jumlah pelayanan administrasi umum yang terlaksana	Kab. Magelang, Semua Kecamatan, Semua Kelurahan	100 %	100 %	182 Laporan	182 Laporan	3 layanan	3 layanan	305,062,000	305,062,000	PENDAPATAN ASLI DAERAH (PAD)	Persentase ketercapaian pelayanan umum dan kepegawaian perangkat daerah	100 %	355,510,000	

**Perubahan Program dan Kegiatan Perangkat Daerah
Kabupaten Magelang
Tahun 2023**

Unit Organisasi : 5.03.5.04.0.00.01.0000 BADAN KEPEGAWAIAN, PENDIDIKAN DAN PELATIHAN DAERAH
Sub Unit Organisasi : 5.03.5.04.0.00.01.0000 BADAN KEPEGAWAIAN, PENDIDIKAN DAN PELATIHAN DAERAH

Kode	Urusan/ Bidang Urusan/ Program/ Kegiatan/ Sub Kegiatan	Indikator Kinerja			Rencana Tahun 2023										Catatan Penting	Prakiraan Maju Rencana Tahun 2024		
		Capaian Program	Keluaran Sub Kegiatan	Hasil Kegiatan	Lokasi Output Kegiatan	Target Capaian Kinerja						Pagu Indikatif (Rp.)		Sumber Dana		Target Capaian Kinerja		Kebutuhan Dana/ Pagu Indikatif (Rp.)
						Program		Keluaran Sub Kegiatan		Hasil Kegiatan		Sebelum	Sesudah			Tolok Ukur	Target	
						Sebelum	Sesudah	Sebelum	Sesudah	Sebelum	Sesudah							
5 03 01 2.06 10	Penatausahaan Arsip Dinamis pada SKPD	Persentase ketercapaian pelayanan umum dan kepegawaian perangkat daerah	Jumlah Dokumen Penatausahaan Arsip Dinamis pada SKPD	Jumlah pelayanan administrasi umum yang terlaksana	Kab. Magelang, Semua Kecamatan, Semua Kelurahan	100 %	100 %	5000 Dokumen	5000 Dokumen	3 layanan	3 layanan	50,000,000	49,999,875	PENDAPATAN ASLI DAERAH (PAD)	Persentase ketercapaian pelayanan umum dan kepegawaian perangkat daerah	100 %	60,000,000	
5 03 01 2.07	Pengadaan Barang Milik Daerah Penunjang Urusan Pemerintah Daerah										0	418,624,200			200,000,000			
5 03 01 2.07 06	Pengadaan Peralatan dan Mesin Lainnya	Persentase ketercapaian pelayanan umum dan kepegawaian perangkat daerah	Jumlah Unit Peralatan dan Mesin Lainnya yang Disediakan	Jumlah paket Pengadaan Barang Milik Daerah Penunjang Urusan Pemerintah Daerah	Kab. Magelang, Semua Kecamatan, Semua Kelurahan	100 %	100 %	22 Unit	22 Unit	2 paket	2 paket	0	418,624,200	PENDAPATAN ASLI DAERAH (PAD)	Persentase ketercapaian pelayanan umum dan kepegawaian perangkat daerah	100 %	200,000,000	
5 03 01 2.08	Penyediaan Jasa Penunjang Urusan Pemerintahan Daerah										60,090,000	58,890,000			65,000,000			
5 03 01 2.08 01	Penyediaan Jasa Surat Menyurat	Persentase ketercapaian pelayanan umum dan kepegawaian perangkat daerah	Jumlah Laporan Penyediaan Jasa Surat Menyurat	Jumlah pelayanan jasa Penunjang Urusan Pemerintahan Daerah yang dilaksanakan	Kab. Magelang, Semua Kecamatan, Semua Kelurahan	100 %	100 %	12 Laporan	12 Laporan	2 layanan	2 layanan	56,010,000	56,010,000	PENDAPATAN ASLI DAERAH (PAD)	Persentase ketercapaian pelayanan umum dan kepegawaian perangkat daerah	100 %	60,000,000	
5 03 01 2.08 02	Penyediaan Jasa Komunikasi, Sumber Daya Air dan Listrik	Persentase ketercapaian pelayanan umum dan kepegawaian perangkat daerah	Jumlah Laporan Penyediaan Jasa Komunikasi, Sumber Daya Air dan Listrik yang Disediakan	Jumlah pelayanan jasa Penunjang Urusan Pemerintahan Daerah yang dilaksanakan	Kab. Magelang, Semua Kecamatan, Semua Kelurahan	100 %	100 %	12 Laporan	12 Laporan	2 layanan	2 layanan	4,080,000	2,880,000	PENDAPATAN ASLI DAERAH (PAD)	Persentase ketercapaian pelayanan umum dan kepegawaian perangkat daerah	100 %	5,000,000	
5 03 01 2.09	Pemeliharaan Barang Milik Daerah Penunjang Urusan Pemerintahan Daerah										214,425,000	466,187,835			230,000,000			
5 03 01 2.09 02	Penyediaan Jasa Pemeliharaan, Biaya Pemeliharaan, Pajak dan Perizinan Kendaraan Dinas Operasional atau Lapangan	Persentase ketercapaian pelayanan umum dan kepegawaian perangkat daerah	Jumlah Kendaraan Dinas Operasional atau Lapangan yang Dipelihara dan dibayarkan Pajak dan Perizinannya	Jumlah Pemeliharaan Barang Milik Daerah Penunjang Urusan Pemerintahan Daerah	Kab. Magelang, Semua Kecamatan, Semua Kelurahan	100 %	100 %	17 Unit	17 Unit	4 paket	4 paket	124,390,000	159,395,400	PENDAPATAN ASLI DAERAH (PAD)	Persentase ketercapaian pelayanan umum dan kepegawaian perangkat daerah	100 %	125,000,000	
5 03 01 2.09 06	Pemeliharaan Peralatan dan Mesin Lainnya	Persentase ketercapaian pelayanan umum dan kepegawaian perangkat daerah	Jumlah Peralatan dan Mesin Lainnya yang Dipelihara	Jumlah Pemeliharaan Barang Milik Daerah Penunjang Urusan Pemerintahan Daerah	Kab. Magelang, Semua Kecamatan, Semua Kelurahan	100 %	100 %	34 Unit	34 Unit	4 paket	4 paket	65,035,000	65,035,000	PENDAPATAN ASLI DAERAH (PAD)	Persentase ketercapaian pelayanan umum dan kepegawaian perangkat daerah	100 %	80,000,000	

**Perubahan Program dan Kegiatan Perangkat Daerah
Kabupaten Magelang
Tahun 2023**

Unit Organisasi : 5.03.5.04.0.00.01.0000 BADAN KEPEGAWAIAN, PENDIDIKAN DAN PELATIHAN DAERAH
Sub Unit Organisasi : 5.03.5.04.0.00.01.0000 BADAN KEPEGAWAIAN, PENDIDIKAN DAN PELATIHAN DAERAH

Kode	Urusan/ Bidang Urusan/ Program/ Kegiatan/ Sub Kegiatan	Indikator Kinerja			Rencana Tahun 2023										Catatan Penting	Prakiraan Maju Rencana Tahun 2024		
		Capaian Program	Keluaran Sub Kegiatan	Hasil Kegiatan	Lokasi Output Kegiatan	Target Capaian Kinerja						Pagu Indikatif (Rp.)		Sumber Dana		Target Capaian Kinerja		Kebutuhan Dana/ Pagu Indikatif (Rp.)
						Program		Keluaran Sub Kegiatan		Hasil Kegiatan						Tolok Ukur	Target	
						Sebelum	Sesudah	Sebelum	Sesudah	Sebelum	Sesudah	Sebelum	Sesudah					
5.03.01.2.09.10	Pemeliharaan/Rehabilitasi Sarana dan Prasarana Gedung Kantor atau Bangunan Lainnya	Persentase ketercapaian pelayanan umum dan kepegawaian perangkat daerah	Jumlah Sarana dan Prasarana Gedung Kantor atau Bangunan Lainnya yang Dipelihara/Direhabilitasi	Jumlah Pemeliharaan Barang Milik Daerah Penunjang Urusan Pemerintahan Daerah	Kab. Magelang, Semua Kecamatan, Semua Kelurahan	100 %	100 %	1 unit	1 unit	4 paket	4 paket	25,000,000	241,757,435	PENDAPATAN ASLI DAERAH (PAD)	Persentase ketercapaian pelayanan umum dan kepegawaian perangkat daerah	100 %	25,000,000	
5.03.02	PROGRAM KEPEGAWAIAN DAERAH											6,265,487,000	5,337,805,028		8,880,000,000			
5.03.02.2.01	Pengadaan, Pemberhentian dan Informasi Kepegawaian ASN											1,463,741,000	1,449,582,675		1,655,000,000			
5.03.02.2.01.03	Koordinasi dan Fasilitasi Pengadaan PNS dan PPPK	Persentase kelengkapan dokumen kepegawaian	Jumlah Dokumen Koordinasi dan Fasilitasi Pengadaan PNS dan PPPK	Persentase Perangkat Daerah yang terfasilitasi layanan pengadaan, pemberhentian dan informasi kepegawaian	Kab. Magelang, Semua Kecamatan, Semua Kelurahan	85 %	85 %	1 Dokumen	1 Dokumen	100 %	100 %	865,500,000	695,664,660	DAU Tambahan Dukungan Pendanaan Bagi Kelurahan	Persentase kelengkapan dokumen kepegawaian	85 %	900,000,000	
5.03.02.2.01.05	Perumusan Bahan Kebijakan Pemberhentian ASN	Persentase kelengkapan dokumen kepegawaian	Jumlah Dokumen Hasil perumusan Bahan Kebijakan Pemberhentian ASN	Persentase Perangkat Daerah yang terfasilitasi layanan pengadaan, pemberhentian dan informasi kepegawaian	Kab. Magelang, Semua Kecamatan, Semua Kelurahan	85 %	85 %	600 dokumen	600 dokumen	100 %	100 %	80,000,000	79,810,000	DAU Tambahan Dukungan Pendanaan Bagi Kelurahan	Persentase kelengkapan dokumen kepegawaian	85 %	80,000,000	
5.03.02.2.01.06	Koordinasi Pelaksanaan Administrasi Pemberhentian	Persentase kelengkapan dokumen kepegawaian	Jumlah Dokumen Hasil kegiatan Koordinasi Pelaksanaan Administrasi Pemberhentian	Persentase Perangkat Daerah yang terfasilitasi layanan pengadaan, pemberhentian dan informasi kepegawaian	Kab. Magelang, Semua Kecamatan, Semua Kelurahan	85 %	85 %	600 Dokumen	600 Dokumen	100 %	100 %	50,000,000	223,883,015	DAU Tambahan Dukungan Pendanaan Bagi Kelurahan	Persentase kelengkapan dokumen kepegawaian	85 %	50,000,000	
5.03.02.2.01.08	Fasilitasi Lembaga Profesi ASN	Persentase kelengkapan dokumen kepegawaian	Jumlah Lembaga Profesi ASN yang Difasilitasi	Persentase Perangkat Daerah yang terfasilitasi layanan pengadaan, pemberhentian dan informasi kepegawaian	Kab. Magelang, Semua Kecamatan, Semua Kelurahan	85 %	85 %	1 Lembaga profesi	1 Lembaga profesi	100 %	100 %	150,000,000	150,000,000	DAU Tambahan Dukungan Pendanaan Bagi Kelurahan	Persentase kelengkapan dokumen kepegawaian	85 %	150,000,000	
5.03.02.2.01.10	Pengelolaan Sistem Informasi Kepegawaian	Persentase kelengkapan dokumen kepegawaian	Jumlah Dokumen Hasil Pengelolaan Sistem Informasi Kepegawaian	Persentase Perangkat Daerah yang terfasilitasi layanan pengadaan, pemberhentian dan informasi kepegawaian	Kab. Magelang, Semua Kecamatan, Semua Kelurahan	85 %	85 %	2 Dokumen	2 Dokumen	100 %	100 %	100,000,000	89,320,000	DAU Tambahan Dukungan Pendanaan Bagi Kelurahan	Persentase kelengkapan dokumen kepegawaian	85 %	100,000,000	

**Perubahan Program dan Kegiatan Perangkat Daerah
Kabupaten Magelang
Tahun 2023**

Unit Organisasi : 5.03.5.04.0.00.01.0000 BADAN KEPEGAWAIAN, PENDIDIKAN DAN PELATIHAN DAERAH
Sub Unit Organisasi : 5.03.5.04.0.00.01.0000 BADAN KEPEGAWAIAN, PENDIDIKAN DAN PELATIHAN DAERAH

Kode	Urusan/ Bidang Urusan/ Program/ Kegiatan/ Sub Kegiatan	Indikator Kinerja			Rencana Tahun 2023										Catatan Penting	Prakiraan Maju Rencana Tahun 2024		
		Capaian Program	Keluaran Sub Kegiatan	Hasil Kegiatan	Lokasi Output Kegiatan	Target Capaian Kinerja						Pagu Indikatif (Rp.)		Sumber Dana		Target Capaian Kinerja		Kebutuhan Dana/ Pagu Indikatif (Rp.)
						Program		Keluaran Sub Kegiatan		Hasil Kegiatan		Sebelum	Sesudah			Tolok Ukur	Target	
						Sebelum	Sesudah	Sebelum	Sesudah	Sebelum	Sesudah							
5.03.02.2.01.12	Evaluasi Data, Informasi dan Sistem Informasi Kepegawaian	Persentase kelengkapan dokumen kepegawaian	Jumlah Laporan Hasil Evaluasi Data, Informasi dan Sistem Informasi Kepegawaian	Persentase Perangkat Daerah yang terfasilitasi layanan pengadaan, pemberhentian dan informasi kepegawaian	Kab. Magelang, Semua Kecamatan, Semua Kelurahan	85 %	85 %	12 Laporan	12 Laporan	100 %	100 %	218,241,000	210,905,000	DAU Tambahan Dukungan Pendanaan Bagi Kelurahan	Persentase kelengkapan dokumen kepegawaian	85 %	275,000,000	
5.03.02.2.02	Mutasi dan Promosi ASN										805,000,000	747,569,313				805,000,000		
5.03.02.2.02.01	Pengelolaan Mutasi ASN	Persentase keterisian Jabatan	Jumlah Dokumen Hasil Pelaksanaan Mutasi Jabatan Pimpinan Tinggi, Jabatan Administrasi, Jabatan Pelaksana dan Mutasi ASN antar Daerah	Persentase terfasilitasinya layanan mutasi dan promosi ASN	Kab. Magelang, Semua Kecamatan, Semua Kelurahan	84 %	84 %	240 Dokumen	240 Dokumen	100 %	100 %	50,000,000	50,000,000	PENDAPATAN ASLI DAERAH (PAD)	Persentase keterisian Jabatan	84 %	50,000,000	
5.03.02.2.02.02	Pengelolaan Kenaikan Pangkat ASN	Persentase keterisian Jabatan	Jumlah Pengelolaan Kenaikan Pangkat ASN	Persentase terfasilitasinya layanan mutasi dan promosi ASN	Kab. Magelang, Semua Kecamatan, Semua Kelurahan	84 %	84 %	800 Dokumen	800 Dokumen	100 %	100 %	150,000,000	149,999,953	PENDAPATAN ASLI DAERAH (PAD) DBH Cukai Hasil Tembakau (CHT)	Persentase keterisian Jabatan	84 %	150,000,000	
5.03.02.2.02.03	Pengelolaan Promosi ASN	Persentase keterisian Jabatan	Jumlah Dokumen Hasil Pengelolaan Promosi ASN	Persentase terfasilitasinya layanan mutasi dan promosi ASN	Kab. Magelang, Semua Kecamatan, Semua Kelurahan	84 %	84 %	50 Dokumen	50 Dokumen	100 %	100 %	605,000,000	547,569,360	PENDAPATAN ASLI DAERAH (PAD)	Persentase keterisian Jabatan	84 %	605,000,000	
5.03.02.2.03	Pengembangan Kompetensi ASN										3,783,745,000	2,948,652,735				6,030,000,000		
5.03.02.2.03.01	Peningkatan Kapasitas Kinerja ASN	Persentase pengembangan kompetensi ASN	Jumlah ASN yang Meningkatkan Kapasitasnya	Jumlah pengembangan kompetensi ASN	Kab. Magelang, Semua Kecamatan, Semua Kelurahan	15,5 %	15,5 %	285 Orang	285 Orang	971 ASN	2483 ASN	451,413,000	421,823,000	PENDAPATAN ASLI DAERAH (PAD)	Persentase pengembangan kompetensi ASN	15,5 %	300,000,000	
5.03.02.2.03.03	Pengelolaan Administrasi Diklat dan Sertifikasi ASN	Persentase pengembangan kompetensi ASN	Jumlah Dokumen Hasil Pengelolaan Administrasi Diklat dan Sertifikasi ASN	Jumlah pengembangan kompetensi ASN	Semua Kab/Kota, Semua Kecamatan, Semua Kelurahan	15,5 %	15,5 %	10 Dokumen	10 Dokumen	971 ASN	2483 ASN	471,915,000	328,007,000	PENDAPATAN ASLI DAERAH (PAD)	Persentase pengembangan kompetensi ASN	15,5 %	150,000,000	
5.03.02.2.03.04	Pengelolaan Pendidikan Lanjutan ASN	Persentase pengembangan kompetensi ASN	Jumlah ASN yang Mendapatkan Pendidikan Lanjutan	Jumlah pengembangan kompetensi ASN	Kab. Magelang, Semua Kecamatan, Semua Kelurahan	15,5 %	15,5 %	300 Orang	210 Orang	971 ASN	2483 ASN	80,000,000	73,480,000	PENDAPATAN ASLI DAERAH (PAD)	Persentase pengembangan kompetensi ASN	15,5 %	80,000,000	

**Perubahan Program dan Kegiatan Perangkat Daerah
Kabupaten Magelang
Tahun 2023**

Unit Organisasi : 5.03.5.04.0.00.01.0000 BADAN KEPEGAWAIAN, PENDIDIKAN DAN PELATIHAN DAERAH
Sub Unit Organisasi : 5.03.5.04.0.00.01.0000 BADAN KEPEGAWAIAN, PENDIDIKAN DAN PELATIHAN DAERAH

Kode	Urusan/ Bidang Urusan/ Program/ Kegiatan/ Sub Kegiatan	Indikator Kinerja			Rencana Tahun 2023										Catatan Penting	Prakiraan Maju Rencana Tahun 2024		
		Capaian Program	Keluaran Sub Kegiatan	Hasil Kegiatan	Lokasi Output Kegiatan	Target Capaian Kinerja						Pagu Indikatif (Rp.)		Sumber Dana		Target Capaian Kinerja		Kebutuhan Dana/ Pagu Indikatif (Rp.)
						Program		Keluaran Sub Kegiatan		Hasil Kegiatan		Sebelum	Sesudah			Tolok Ukur	Target	
						Sebelum	Sesudah	Sebelum	Sesudah	Sebelum	Sesudah							
5 03 02 2.03 05	Koordinasi dan Kerja Sama Pelaksanaan Diklat	Persentase pengembangan kompetensi ASN	Jumlah Dokumen Hasil Koordinasi dan Kerja Sama Pelaksanaan Diklat	Jumlah pengembangan kompetensi ASN	Kab. Magelang, Semua Kecamatan, Semua Kelurahan	15,5 %	15,5 %	1 Dokumen	1 Dokumen	971 ASN	2483 ASN	404,916,000	332,978,325	PENDAPATAN ASLI DAERAH (PAD)	Persentase pengembangan kompetensi ASN	15,5 %	5,000,000,000	
5 03 02 2.03 09	Koordinasi dan Kerja Sama Pelaksanaan Diklat Jabatan Fungsional	Persentase pengembangan kompetensi ASN	Jumlah Dokumen Hasil Koordinasi dan Kerja Sama Pelaksanaan Diklat Jabatan Fungsional	Jumlah pengembangan kompetensi ASN	Kab. Magelang, Semua Kecamatan, Semua Kelurahan	15,5 %	15,5 %	6 Dokumen	6 Dokumen	971 ASN	2483 ASN	2,240,500,000	1,693,896,520	PENDAPATAN ASLI DAERAH (PAD)	Persentase pengembangan kompetensi ASN	15,5 %	400,000,000	
5 03 02 2.03 13	Pembinaan Jabatan Fungsional ASN	Persentase pengembangan kompetensi ASN	Jumlah ASN Fungsional yang Dibina	Jumlah pengembangan kompetensi ASN	Kab. Magelang, Semua Kecamatan, Semua Kelurahan	15,5 %	15,5 %	68 Orang	700 Orang	971 ASN	2483 ASN	135,001,000	98,467,890	PENDAPATAN ASLI DAERAH (PAD)	Persentase pengembangan kompetensi ASN	15,5 %	100,000,000	
5 03 02 2.04	Penilaian dan Evaluasi Kinerja Aparatur											213,001,000	192,000,305			390,000,000		
5 03 02 2.04 03	Evaluasi Hasil Penilaian dan Evaluasi Kinerja Aparatur	Persentase penilaian dan evaluasi kinerja ASN	Jumlah Dokumen Hasil Evaluasi Hasil Penilaian dan Evaluasi Kinerja Aparatur	Persentase penilaian dan evaluasi kinerja aparatur	Kab. Magelang, Semua Kecamatan, Semua Kelurahan	98 %	98 %	4 Laporan	4 Laporan	100 %	100 %	77,000,000	76,999,800	PENDAPATAN ASLI DAERAH (PAD)	Persentase penilaian dan evaluasi kinerja ASN	98 %	100,000,000	
5 03 02 2.04 05	Pengelolaan Tanda Jasa bagi Pegawai	Persentase penilaian dan evaluasi kinerja ASN	Jumlah ASN yang Diberikan Tanda Jasa	Persentase penilaian dan evaluasi kinerja aparatur	Kab. Magelang, Semua Kecamatan, Semua Kelurahan	98 %	98 %	40 Orang	40 Orang	100 %	100 %	15,001,000	15,001,000	PENDAPATAN ASLI DAERAH (PAD)	Persentase penilaian dan evaluasi kinerja ASN	98 %	15,000,000	
5 03 02 2.04 07	Pembinaan Disiplin ASN	Persentase penilaian dan evaluasi kinerja ASN	Jumlah ASN yang Mendapatkan Pembinaan Kedisiplinan	Persentase penilaian dan evaluasi kinerja aparatur	Kab. Magelang, Semua Kecamatan, Semua Kelurahan	98 %	98 %	40 Orang	40 Orang	100 %	100 %	55,000,000	42,999,505	PENDAPATAN ASLI DAERAH (PAD)	Persentase penilaian dan evaluasi kinerja ASN	98 %	65,000,000	
5 03 02 2.04 08	Pengelolaan Penyelesaian Pelanggaran Disiplin ASN	Persentase penilaian dan evaluasi kinerja ASN	Jumlah Laporan Hasil Pengelolaan Penyelesaian Pelanggaran Disiplin ASN	Persentase penilaian dan evaluasi kinerja aparatur	Semua Kab/Kota, Semua Kecamatan, Semua Kelurahan	98 %	98 %	40 Laporan	40 Laporan	100 %	100 %	66,000,000	57,000,000	PENDAPATAN ASLI DAERAH (PAD)	Persentase penilaian dan evaluasi kinerja ASN	98 %	80,000,000	
TOTAL												84,067,298,000	68,261,775,422			166,522,717,000		

**Perubahan Program dan Kegiatan Perangkat Daerah
Kabupaten Magelang
Tahun 2023**

Unit Organisasi : 6.01.0.00.0.00.01.0000 INSPEKTORAT
Sub Unit Organisasi : 6.01.0.00.0.00.01.0000 INSPEKTORAT

Kode	Urusan/ Bidang Urusan/ Program/ Kegiatan/ Sub Kegiatan	Indikator Kinerja			Rencana Tahun 2023								Catatan Penting	Prakiraan Maju Rencana Tahun 2024							
		Capaian Program	Keluaran Sub Kegiatan	Hasil Kegiatan	Lokasi Output Kegiatan	Target Capaian Kinerja						Pagu Indikatif (Rp.)		Sumber Dana	Target Capaian Kinerja		Kebutuhan Dana/ Pagu Indikatif (Rp.)				
						Program		Keluaran Sub Kegiatan		Hasil Kegiatan		Sebelum			Sesudah	Sebelum		Sesudah	Tolok Ukur	Target	
						Sebelum	Sesudah	Sebelum	Sesudah	Sebelum	Sesudah										
6		UNSUR PENGAWASAN URUSAN PEMERINTAHAN																			
6	01	INSPEKTORAT DAERAH												11,554,534,883	12,057,242,745		5,514,429,875				
6	01	01	PROGRAM PENUNJANG URUSAN PEMERINTAHAN DAERAH KABUPATEN/KOTA												7,217,194,883	8,774,995,645		5,055,429,875			
6	01	01	2.01	Perencanaan, Penganggaran, dan Evaluasi Kinerja Perangkat Daerah												5,000,000	5,000,000		4,000,000		
6	01	01	2.01	01	Penyusunan Dokumen Perencanaan Perangkat Daerah	Persentase ketercapaian pelayanan umum dan kepegawaian perangkat daerah Persentase ketercapaian perencanaan, evaluasi kinerja OPD, dan keuangan perangkat daerah	Jumlah Dokumen Perencanaan Perangkat Daerah	Level kapabilitas APIP	Kab. Magelang, Semua Kecamatan, Semua Kelurahan	100 % 100 %	100 % 100 %	3 Dokumen	3 Dokumen	3 level	3 level	3,000,000	3,000,000	PENDAPATAN ASLI DAERAH (PAD)	Persentase ketercapaian pelayanan umum dan kepegawaian perangkat daerah Persentase ketercapaian perencanaan, evaluasi kinerja OPD, dan keuangan perangkat daerah	100 % 100 %	2,000,000
6	01	01	2.01	06	Koordinasi dan Penyusunan Laporan Capaian Kinerja dan Ikhtisar Realisasi Kinerja SKPD	Persentase ketercapaian pelayanan umum dan kepegawaian perangkat daerah Persentase ketercapaian perencanaan, evaluasi kinerja OPD, dan keuangan perangkat daerah	Jumlah Laporan Capaian Kinerja dan Ikhtisar Realisasi Kinerja SKPD dan Laporan Hasil Koordinasi Penyusunan Laporan Capaian Kinerja dan Ikhtisar Realisasi Kinerja SKPD	Level kapabilitas APIP	Kab. Magelang, Semua Kecamatan, Semua Kelurahan	100 % 100 %	100 % 100 %	15 Laporan	15 Laporan	3 level	3 level	2,000,000	2,000,000	PENDAPATAN ASLI DAERAH (PAD)	Persentase ketercapaian pelayanan umum dan kepegawaian perangkat daerah Persentase ketercapaian perencanaan, evaluasi kinerja OPD, dan keuangan perangkat daerah	100 % 100 %	2,000,000
6	01	01	2.02	Administrasi Keuangan Perangkat Daerah												5,205,271,403	6,050,683,063		4,652,469,566		
6	01	01	2.02	01	Penyediaan Gaji dan Tunjangan ASN	Persentase ketercapaian pelayanan umum dan kepegawaian perangkat daerah Persentase ketercapaian perencanaan, evaluasi kinerja OPD, dan keuangan perangkat daerah	Jumlah Orang yang Menerima Gaji dan Tunjangan ASN	Level kapabilitas APIP	Kab. Magelang, Semua Kecamatan, Semua Kelurahan	100 % 100 %	100 % 100 %	49 Orang/bulan	49 Orang/bulan	3 level	3 level	5,153,603,403	5,999,015,063	PENDAPATAN ASLI DAERAH (PAD)	Persentase ketercapaian pelayanan umum dan kepegawaian perangkat daerah Persentase ketercapaian perencanaan, evaluasi kinerja OPD, dan keuangan perangkat daerah	100 % 100 %	4,616,101,566

**Perubahan Program dan Kegiatan Perangkat Daerah
Kabupaten Magelang
Tahun 2023**

Unit Organisasi : 6.01.0.00.0.00.01.0000 INSPEKTORAT
Sub Unit Organisasi : 6.01.0.00.0.00.01.0000 INSPEKTORAT

Kode	Urusan/ Bidang Urusan/ Program/ Kegiatan/ Sub Kegiatan	Indikator Kinerja			Rencana Tahun 2023										Catatan Penting	Prakiraan Maju Rencana Tahun 2024		
		Capaian Program	Keluaran Sub Kegiatan	Hasil Kegiatan	Lokasi Output Kegiatan	Target Capaian Kinerja						Pagu Indikatif (Rp.)		Sumber Dana		Target Capaian Kinerja		Kebutuhan Dana/ Pagu Indikatif (Rp.)
						Program		Keluaran Sub Kegiatan		Hasil Kegiatan		Sebelum	Sesudah			Tolok Ukur	Target	
						Sebelum	Sesudah	Sebelum	Sesudah	Sebelum	Sesudah							
6.01.01.2.02.03	Pelaksanaan Penatausahaan dan Pengujian/Verifikasi Keuangan SKPD	Persentase ketercapaian pelayanan umum dan kepegawaian perangkat daerah Persentase ketercapaian perencanaan, evaluasi kinerja OPD, dan keuangan perangkat daerah	Jumlah Dokumen Penatausahaan dan Pengujian/Verifikasi Keuangan SKPD	Level kapabilitas APIP	Kab. Magelang, Semua Kecamatan, Semua Kelurahan	100 % 100 %	100 % 100 %	13 Dokumen	13 Dokumen	3 level	3 level	51,668,000	51,668,000	PENDAPATAN ASLI DAERAH (PAD)	Persentase ketercapaian pelayanan umum dan kepegawaian perangkat daerah Persentase ketercapaian perencanaan, evaluasi kinerja OPD, dan keuangan perangkat daerah	100 % 100 %	36,368,000	
6.01.01.2.03	Administrasi Barang Milik Daerah pada Perangkat Daerah										3,000,000	3,000,000			1,000,000			
6.01.01.2.03.06	Penatausahaan Barang Milik Daerah pada SKPD	Persentase ketercapaian pelayanan umum dan kepegawaian perangkat daerah Persentase ketercapaian perencanaan, evaluasi kinerja OPD, dan keuangan perangkat daerah	Jumlah Laporan Penatausahaan Barang Milik Daerah pada SKPD	Level kapabilitas APIP	Kab. Magelang, Semua Kecamatan, Semua Kelurahan	100 % 100 %	100 % 100 %	12 Laporan	12 Laporan	3 level	3 level	3,000,000	3,000,000	PENDAPATAN ASLI DAERAH (PAD)	Persentase ketercapaian pelayanan umum dan kepegawaian perangkat daerah Persentase ketercapaian perencanaan, evaluasi kinerja OPD, dan keuangan perangkat daerah	100 % 100 %	1,000,000	
6.01.01.2.05	Administrasi Kepegawaian Perangkat Daerah										359,575,000	359,780,702			19,000,000			
6.01.01.2.05.03	Pendataan dan Pengolahan Administrasi Kepegawaian	Persentase ketercapaian pelayanan umum dan kepegawaian perangkat daerah Persentase ketercapaian perencanaan, evaluasi kinerja OPD, dan keuangan perangkat daerah	Jumlah Dokumen Pendataan dan Pengolahan Administrasi Kepegawaian	Level Kapabilitas APIP	Kab. Magelang, Semua Kecamatan, Semua Kelurahan	100 % 100 %	100 % 100 %	49 Dokumen	49 Dokumen	3 level	3 level	2,000,000	2,000,000	PENDAPATAN ASLI DAERAH (PAD)	Persentase ketercapaian pelayanan umum dan kepegawaian perangkat daerah Persentase ketercapaian perencanaan, evaluasi kinerja OPD, dan keuangan perangkat daerah	100 % 100 %	1,000,000	

**Perubahan Program dan Kegiatan Perangkat Daerah
Kabupaten Magelang
Tahun 2023**

Unit Organisasi : 6.01.0.00.0.00.01.0000 INSPEKTORAT
Sub Unit Organisasi : 6.01.0.00.0.00.01.0000 INSPEKTORAT

Kode	Urusan/ Bidang Urusan/ Program/ Kegiatan/ Sub Kegiatan	Indikator Kinerja			Rencana Tahun 2023										Catatan Penting	Prakiraan Maju Rencana Tahun 2024				
		Capaian Program	Keluaran Sub Kegiatan	Hasil Kegiatan	Lokasi Output Kegiatan	Target Capaian Kinerja						Pagu Indikatif (Rp.)		Sumber Dana		Target Capaian Kinerja		Kebutuhan Dana/ Pagu Indikatif (Rp.)		
						Program		Keluaran Sub Kegiatan		Hasil Kegiatan		Sebelum	Sesudah			Sebelum	Sesudah		Tolok Ukur	Target
						Sebelum	Sesudah	Sebelum	Sesudah	Sebelum	Sesudah									
6.01.01.2.05.05	Monitoring, Evaluasi, dan Penilaian Kinerja Pegawai	Persentase ketercapaian pelayanan umum dan kepegawaian perangkat daerah Persentase ketercapaian perencanaan, evaluasi kinerja OPD, dan keuangan perangkat daerah	Jumlah Dokumen Monitoring, Evaluasi, dan Penilaian Kinerja Pegawai	Level Kapabilitas APIP	Kab. Magelang, Semua Kecamatan, Semua Kelurahan	100 % 100 %	100 % 100 %	49 Dokumen	49 Dokumen	3 level	3 level	25,000,000	25,000,000	PENDAPATAN ASLI DAERAH (PAD)	Persentase ketercapaian pelayanan umum dan kepegawaian perangkat daerah Persentase ketercapaian perencanaan, evaluasi kinerja OPD, dan keuangan perangkat daerah	100 % 100 %	1,000,000			
6.01.01.2.05.10	Sosialisasi Peraturan Perundang-Undangan	Persentase ketercapaian pelayanan umum dan kepegawaian perangkat daerah Persentase ketercapaian perencanaan, evaluasi kinerja OPD, dan keuangan perangkat daerah	Jumlah Orang yang Mengikuti Sosialisasi Peraturan Perundang-Undangan	Level Kapabilitas APIP	Kab. Magelang, Semua Kecamatan, Semua Kelurahan	100 % 100 %	100 % 100 %	360 Orang	360 Orang	3 level	3 level	332,575,000	332,780,702	PENDAPATAN ASLI DAERAH (PAD)	Persentase ketercapaian pelayanan umum dan kepegawaian perangkat daerah Persentase ketercapaian perencanaan, evaluasi kinerja OPD, dan keuangan perangkat daerah	100 % 100 %	17,000,000			
6.01.01.2.06	Administrasi Umum Perangkat Daerah											234,450,000	641,793,400			70,000,000				
6.01.01.2.06.06	Penyediaan Bahan Bacaan dan Peraturan Perundang-undangan	Persentase ketercapaian pelayanan umum dan kepegawaian perangkat daerah Persentase ketercapaian perencanaan, evaluasi kinerja OPD, dan keuangan perangkat daerah	Jumlah Dokumen Bahan Bacaan dan Peraturan Perundang-Undangan yang Disediakan	Level kapabilitas APIP	Kab. Magelang, Semua Kecamatan, Semua Kelurahan	100 % 100 %	100 % 100 %	50 Dokumen	50 Dokumen	3 level	3 level	10,000,000	10,000,000	PENDAPATAN ASLI DAERAH (PAD)	Persentase ketercapaian pelayanan umum dan kepegawaian perangkat daerah Persentase ketercapaian perencanaan, evaluasi kinerja OPD, dan keuangan perangkat daerah	100 % 100 %	1,000,000			

**Perubahan Program dan Kegiatan Perangkat Daerah
Kabupaten Magelang
Tahun 2023**

Unit Organisasi : 6.01.0.00.0.00.01.0000 INSPEKTORAT
Sub Unit Organisasi : 6.01.0.00.0.00.01.0000 INSPEKTORAT

Kode	Urusan/ Bidang Urusan/ Program/ Kegiatan/ Sub Kegiatan	Indikator Kinerja			Rencana Tahun 2023								Catatan Penting	Prakiraan Maju Rencana Tahun 2024				
		Capaian Program	Keluaran Sub Kegiatan	Hasil Kegiatan	Lokasi Output Kegiatan	Target Capaian Kinerja						Pagu Indikatif (Rp.)		Sumber Dana	Target Capaian Kinerja		Kebutuhan Dana/ Pagu Indikatif (Rp.)	
						Program		Keluaran Sub Kegiatan		Hasil Kegiatan		Sebelum			Sesudah	Tolok Ukur		Target
						Sebelum	Sesudah	Sebelum	Sesudah	Sebelum	Sesudah							
6.01.01.2.06.09	Penyelenggaraan Rapat Koordinasi dan Konsultasi SKPD	Persentase ketercapaian pelayanan umum dan kepegawaian perangkat daerah Persentase ketercapaian perencanaan, evaluasi kinerja OPD, dan keuangan perangkat daerah	Jumlah Laporan Penyelenggaraan Rapat Koordinasi dan Konsultasi SKPD	Level kapabilitas APIP	Kab. Magelang, Semua Kecamatan, Semua Kelurahan	100 % 100 %	100 % 100 %	170 Laporan	170 Laporan	3 level	3 level	219,450,000	616,045,600	PENDAPATAN ASLI DAERAH (PAD)	Persentase ketercapaian pelayanan umum dan kepegawaian perangkat daerah Persentase ketercapaian perencanaan, evaluasi kinerja OPD, dan keuangan perangkat daerah	100 % 100 %	68,000,000	
6.01.01.2.06.10	Penatausahaan Arsip Dinamis pada SKPD	Persentase ketercapaian pelayanan umum dan kepegawaian perangkat daerah Persentase ketercapaian perencanaan, evaluasi kinerja OPD, dan keuangan perangkat daerah	Jumlah Dokumen Penatausahaan Arsip Dinamis pada SKPD	Level kapabilitas APIP	Kab. Magelang, Semua Kecamatan, Semua Kelurahan	100 % 100 %	100 % 100 %	8 Dokumen	8 Dokumen	3 level	3 level	5,000,000	15,747,800	PENDAPATAN ASLI DAERAH (PAD)	Persentase ketercapaian pelayanan umum dan kepegawaian perangkat daerah Persentase ketercapaian perencanaan, evaluasi kinerja OPD, dan keuangan perangkat daerah	100 % 100 %	1,000,000	
6.01.01.2.07	Pengadaan Barang Milik Daerah Penunjang Urusan Pemerintah Daerah											830,650,000	1,065,790,000			50,000,000		
6.01.01.2.07.05	Pengadaan Mebel	Persentase ketercapaian pelayanan umum dan kepegawaian perangkat daerah Persentase ketercapaian perencanaan, evaluasi kinerja OPD dan keuangan perangkat daerah	Jumlah Paket Mebel yang Disediakan	Level Kapabilitas APIP	Kab. Magelang, Semua Kecamatan, Semua Kelurahan	100 % 100 %	100 % 100 %	2 Unit	2 Unit	3 level	3 level	216,800,000	216,800,000	PENDAPATAN ASLI DAERAH (PAD)	Persentase ketercapaian pelayanan umum dan kepegawaian perangkat daerah Persentase ketercapaian perencanaan, evaluasi kinerja OPD dan keuangan perangkat daerah	100 % 100 %	25,000,000	

**Perubahan Program dan Kegiatan Perangkat Daerah
Kabupaten Magelang
Tahun 2023**

Unit Organisasi : 6.01.0.00.0.00.01.0000 INSPEKTORAT
Sub Unit Organisasi : 6.01.0.00.0.00.01.0000 INSPEKTORAT

Kode	Urusan/ Bidang Urusan/ Program/ Kegiatan/ Sub Kegiatan	Indikator Kinerja			Rencana Tahun 2023										Catatan Penting	Prakiraan Maju Rencana Tahun 2024				
		Capaian Program	Keluaran Sub Kegiatan	Hasil Kegiatan	Lokasi Output Kegiatan	Target Capaian Kinerja						Pagu Indikatif (Rp.)		Sumber Dana		Target Capaian Kinerja		Kebutuhan Dana/ Pagu Indikatif (Rp.)		
						Program		Keluaran Sub Kegiatan		Hasil Kegiatan		Sebelum	Sesudah			Sebelum	Sesudah		Tolok Ukur	Target
						Sebelum	Sesudah	Sebelum	Sesudah	Sebelum	Sesudah									
6.01.01.2.07.06	Pengadaan Peralatan dan Mesin Lainnya	Persentase ketercapaian pelayanan umum dan kepegawaian perangkat daerah Persentase ketercapaian perencanaan, evaluasi kinerja OPD dan keuangan perangkat daerah	Jumlah Unit Peralatan dan Mesin Lainnya yang Disediakan	Level Kapabilitas APIP	Kab. Magelang, Semua Kecamatan, Semua Kelurahan	100 % 100 %	100 % 100 %	3 Unit	3 Unit	3 level	3 level	613,850,000	848,990,000	PENDAPATAN ASLI DAERAH (PAD)	Persentase ketercapaian pelayanan umum dan kepegawaian perangkat daerah Persentase ketercapaian perencanaan, evaluasi kinerja OPD dan keuangan perangkat daerah	100 % 100 %	25,000,000			
6.01.01.2.08	Penyediaan Jasa Penunjang Urusan Pemerintahan Daerah											71,348,480	71,748,480		67,960,309					
6.01.01.2.08.01	Penyediaan Jasa Surat Menyurat	Persentase ketercapaian pelayanan umum dan kepegawaian perangkat daerah Persentase ketercapaian perencanaan, evaluasi kinerja OPD, dan keuangan perangkat daerah	Jumlah Laporan Penyediaan Jasa Surat Menyurat	Level kapabilitas APIP	Kab. Magelang, Semua Kecamatan, Semua Kelurahan	100 % 100 %	100 % 100 %	12 Laporan	12 Laporan	3 level	3 level	20,868,480	20,868,480	PENDAPATAN ASLI DAERAH (PAD)	Persentase ketercapaian pelayanan umum dan kepegawaian perangkat daerah Persentase ketercapaian perencanaan, evaluasi kinerja OPD, dan keuangan perangkat daerah	100 % 100 %	25,010,309			
6.01.01.2.08.02	Penyediaan Jasa Komunikasi, Sumber Daya Air dan Listrik	Persentase ketercapaian pelayanan umum dan kepegawaian perangkat daerah Persentase ketercapaian perencanaan, evaluasi kinerja OPD, dan keuangan perangkat daerah	Jumlah Laporan Penyediaan Jasa Komunikasi, Sumber Daya Air dan Listrik yang Disediakan	Level kapabilitas APIP	Kab. Magelang, Semua Kecamatan, Semua Kelurahan	100 % 100 %	100 % 100 %	36 rekening bulan	36 rekening bulan	3 level	3 level	50,480,000	50,880,000	PENDAPATAN ASLI DAERAH (PAD)	Persentase ketercapaian pelayanan umum dan kepegawaian perangkat daerah Persentase ketercapaian perencanaan, evaluasi kinerja OPD, dan keuangan perangkat daerah	100 % 100 %	42,950,000			
6.01.01.2.09	Pemeliharaan Barang Milik Daerah Penunjang Urusan Pemerintahan Daerah											507,900,000	577,200,000		191,000,000					

**Perubahan Program dan Kegiatan Perangkat Daerah
Kabupaten Magelang
Tahun 2023**

Unit Organisasi : 6.01.0.00.0.00.01.0000 INSPEKTORAT
Sub Unit Organisasi : 6.01.0.00.0.00.01.0000 INSPEKTORAT

Kode	Urusan/ Bidang Urusan/ Program/ Kegiatan/ Sub Kegiatan	Indikator Kinerja			Rencana Tahun 2023										Catatan Penting	Prakiraan Maju Rencana Tahun 2024				
		Capaian Program	Keluaran Sub Kegiatan	Hasil Kegiatan	Lokasi Output Kegiatan	Target Capaian Kinerja						Pagu Indikatif (Rp.)		Sumber Dana		Target Capaian Kinerja		Kebutuhan Dana/ Pagu Indikatif (Rp.)		
						Program		Keluaran Sub Kegiatan		Hasil Kegiatan		Sebelum	Sesudah			Sebelum	Sesudah		Tolok Ukur	Target
						Sebelum	Sesudah	Sebelum	Sesudah	Sebelum	Sesudah									
6.01.01.2.09.01	Penyediaan Jasa Pemeliharaan, Biaya Pemeliharaan, dan Pajak Kendaraan Perorangan Dinas atau Kendaraan Dinas Jabatan	Persentase ketercapaian pelayanan umum dan kepegawaian perangkat daerah Persentase ketercapaian perencanaan, evaluasi kinerja OPD, dan keuangan perangkat daerah	Jumlah Kendaraan Perorangan Dinas atau Kendaraan Dinas Jabatan yang Dipelihara dan dibayarkan Pajaknya	Level kapabilitas APIP	Kab. Magelang, Semua Kecamatan, Semua Kelurahan	100 % 100 %	100 % 100 %	27 Unit	27 Unit	3 level	3 level	261,300,000	324,000,000	PENDAPATAN ASLI DAERAH (PAD)	Persentase ketercapaian pelayanan umum dan kepegawaian perangkat daerah Persentase ketercapaian perencanaan, evaluasi kinerja OPD, dan keuangan perangkat daerah	100 % 100 %	151,000,000			
6.01.01.2.09.05	Pemeliharaan Mebel	Persentase ketercapaian pelayanan umum dan kepegawaian perangkat daerah Persentase ketercapaian perencanaan, evaluasi kinerja OPD, dan keuangan perangkat daerah	Jumlah Mebel yang Dipelihara	Level kapabilitas APIP	Kab. Magelang, Semua Kecamatan, Semua Kelurahan	100 % 100 %	100 % 100 %	50 Unit	50 Unit	3 level	3 level	10,000,000	16,600,000	PENDAPATAN ASLI DAERAH (PAD)	Persentase ketercapaian pelayanan umum dan kepegawaian perangkat daerah Persentase ketercapaian perencanaan, evaluasi kinerja OPD, dan keuangan perangkat daerah	100 % 100 %	1,000,000			
6.01.01.2.09.06	Pemeliharaan Peralatan dan Mesin Lainnya	Persentase ketercapaian pelayanan umum dan kepegawaian perangkat daerah Persentase ketercapaian perencanaan, evaluasi kinerja OPD, dan keuangan perangkat daerah	Jumlah Peralatan dan Mesin Lainnya yang Dipelihara	Level kapabilitas APIP	Kab. Magelang, Semua Kecamatan, Semua Kelurahan	100 % 100 %	100 % 100 %	45 Unit	45 Unit	3 level	3 level	25,000,000	25,000,000	PENDAPATAN ASLI DAERAH (PAD)	Persentase ketercapaian pelayanan umum dan kepegawaian perangkat daerah Persentase ketercapaian perencanaan, evaluasi kinerja OPD, dan keuangan perangkat daerah	100 % 100 %	19,000,000			

**Perubahan Program dan Kegiatan Perangkat Daerah
Kabupaten Magelang
Tahun 2023**

Unit Organisasi : 6.01.0.00.0.00.01.0000 INSPEKTORAT
Sub Unit Organisasi : 6.01.0.00.0.00.01.0000 INSPEKTORAT

Kode	Urusan/ Bidang Urusan/ Program/ Kegiatan/ Sub Kegiatan	Indikator Kinerja			Rencana Tahun 2023										Catatan Penting	Prakiraan Maju Rencana Tahun 2024		
		Capaian Program	Keluaran Sub Kegiatan	Hasil Kegiatan	Lokasi Output Kegiatan	Target Capaian Kinerja						Pagu Indikatif (Rp.)		Sumber Dana		Target Capaian Kinerja		Kebutuhan Dana/ Pagu Indikatif (Rp.)
						Program		Keluaran Sub Kegiatan		Hasil Kegiatan		Sebelum	Sesudah			Tolok Ukur	Target	
						Sebelum	Sesudah	Sebelum	Sesudah	Sebelum	Sesudah							
6 01 01 2.09 09	Pemeliharaan/Rehabilitasi Gedung Kantor dan Bangunan Lainnya	Persentase ketercapaian pelayanan umum dan kepegawaian perangkat daerah Persentase ketercapaian perencanaan, evaluasi kinerja OPD, dan keuangan perangkat daerah	Jumlah Gedung Kantor dan Bangunan Lainnya yang Dipelihara/Direhabilitasi	Level kapabilitas APIP	Kab. Magelang, Semua Kecamatan, Semua Kelurahan	100 % 100 %	100 % 100 %	1 Unit	1 Unit	3 level	3 level	211,600,000	211,600,000	PENDAPATAN ASLI DAERAH (PAD)	Persentase ketercapaian pelayanan umum dan kepegawaian perangkat daerah Persentase ketercapaian perencanaan, evaluasi kinerja OPD, dan keuangan perangkat daerah	100 % 100 %	20,000,000	
6 01 02	PROGRAM PENYELENGGARAAN PENGAWASAN											753,875,000	680,985,000		252,000,000			
6 01 02 2.01	Penyelenggaraan Pengawasan Internal											691,451,000	618,561,000		237,000,000			
6 01 02 2.01 01	Pengawasan Kinerja Pemerintah Daerah	Persentase penyelenggaraan pengawasan	Jumlah Laporan Hasil Pengawasan Kinerja Pemerintah Daerah	Level kapabilitas APIP	Kab. Magelang, Semua Kecamatan, Semua Kelurahan	100 %	100 %	18 Laporan	18 Laporan	3 level	3 level	75,130,000	80,995,000	PENDAPATAN ASLI DAERAH (PAD)	Persentase penyelenggaraan pengawasan	100 %	35,000,000	
6 01 02 2.01 03	Reviu Laporan Kinerja	Persentase penyelenggaraan pengawasan	Jumlah Laporan Hasil Reviu Laporan Kinerja	Level kapabilitas APIP	Kab. Magelang, Semua Kecamatan, Semua Kelurahan	100 %	100 %	10 Laporan	10 Laporan	3 level	3 level	30,000,000	30,000,000	PENDAPATAN ASLI DAERAH (PAD)	Persentase penyelenggaraan pengawasan	100 %	12,000,000	
6 01 02 2.01 04	Reviu Laporan Keuangan	Persentase penyelenggaraan pengawasan	Jumlah Laporan Hasil Reviu Laporan Keuangan	Level kapabilitas APIP	Kab. Magelang, Semua Kecamatan, Semua Kelurahan	100 %	100 %	8 laporan	8 laporan	3 level	3 level	58,000,000	58,000,000	PENDAPATAN ASLI DAERAH (PAD)	Persentase penyelenggaraan pengawasan	100 %	15,000,000	
6 01 02 2.01 05	Pengawasan Desa	Persentase penyelenggaraan pengawasan	Jumlah Laporan Hasil Pengawasan Desa	Level kapabilitas APIP	Kab. Magelang, Semua Kecamatan, Semua Kelurahan	100 %	100 %	102 Laporan	102 Laporan	3 level	3 level	418,476,000	373,801,000	PENDAPATAN ASLI DAERAH (PAD)	Persentase penyelenggaraan pengawasan	100 %	150,000,000	
6 01 02 2.01 07	Monitoring dan Evaluasi Tindak Lanjut Hasil Pemeriksaan BPK RI dan Tindak Lanjut Hasil Pemeriksaan APIP	Persentase penyelenggaraan pengawasan	Jumlah Dokumen Hasil Monitoring dan Evaluasi Tindak Lanjut Hasil Pemeriksaan BPK RI dan Tindak Lanjut Hasil Pemeriksaan APIP	Level kapabilitas APIP	Kab. Magelang, Semua Kecamatan, Semua Kelurahan	100 %	100 %	124 Dokumen	124 Dokumen	3 level	3 level	109,845,000	75,765,000	PENDAPATAN ASLI DAERAH (PAD)	Persentase penyelenggaraan pengawasan	100 %	25,000,000	
6 01 02 2.02	Penyelenggaraan Pengawasan dengan Tujuan Tertentu											62,424,000	62,424,000		15,000,000			

**Perubahan Program dan Kegiatan Perangkat Daerah
Kabupaten Magelang
Tahun 2023**

Unit Organisasi : 6.01.0.00.0.00.01.0000 INSPEKTORAT
Sub Unit Organisasi : 6.01.0.00.0.00.01.0000 INSPEKTORAT

Kode	Urusan/ Bidang Urusan/ Program/ Kegiatan/ Sub Kegiatan	Indikator Kinerja			Rencana Tahun 2023										Catatan Penting	Prakiraan Maju Rencana Tahun 2024		
		Capaian Program	Keluaran Sub Kegiatan	Hasil Kegiatan	Lokasi Output Kegiatan	Target Capaian Kinerja						Pagu Indikatif (Rp.)		Sumber Dana		Target Capaian Kinerja		Kebutuhan Dana/ Pagu Indikatif (Rp.)
						Program		Keluaran Sub Kegiatan		Hasil Kegiatan		Sebelum	Sesudah			Tolok Ukur	Target	
						Sebelum	Sesudah	Sebelum	Sesudah	Sebelum	Sesudah							
6.01.02.2.02.01	Penanganan Penyelesaian Kerugian Negara/Daerah	Persentase penyelenggaraan pengawasan	Jumlah Laporan Penyelesaian Kerugian Negara/Daerah yang Ditangani	Level kapabilitas APIP	Kab. Magelang, Semua Kecamatan, Semua Kelurahan	100 %	100 %	1 Laporan	1 Laporan	3 level	3 level	10,000,000	10,000,000	PENDAPATAN ASLI DAERAH (PAD)	Persentase penyelenggaraan pengawasan	100 %	0	
6.01.02.2.02.02	Pengawasan dengan Tujuan Tertentu	Persentase penyelenggaraan pengawasan	Jumlah Laporan Hasil Pengawasan Dengan Tujuan Tertentu	Level kapabilitas APIP	Kab. Magelang, Semua Kecamatan, Semua Kelurahan	100 %	100 %	15 Laporan	15 Laporan	3 level	3 level	52,424,000	52,424,000	PENDAPATAN ASLI DAERAH (PAD)	Persentase penyelenggaraan pengawasan	100 %	15,000,000	
6.01.03	PROGRAM PERUMUSAN KEBIJAKAN, PENDAMPINGAN DAN ASISTENSI											3,583,465,000	2,601,262,100		207,000,000			
6.01.03.2.01	Perumusan Kebijakan Teknis di Bidang Pengawasan dan Fasilitasi Pengawasan											2,172,625,000	1,724,056,600		70,000,000			
6.01.03.2.01.01	Perumusan Kebijakan Teknis di Bidang Pengawasan	Persentase dokumen kebijakan pengawasan yang tersusun Persentase pendampingan dan asistansi	Jumlah Rekomendasi Kebijakan Teknis di Bidang Pengawasan yang Disusun	Nilai Maturitas SPIP	Kab. Magelang, Semua Kecamatan, Semua Kelurahan	100 % 100 %	100 % 100 %	2 Rekomendasi	2 Rekomendasi	3 angka	3 angka	203,800,000	203,800,000	PENDAPATAN ASLI DAERAH (PAD)	Persentase dokumen kebijakan pengawasan yang tersusun Persentase pendampingan dan asistansi	100 % 100 %	10,000,000	
6.01.03.2.01.02	Perumusan Kebijakan Teknis di Bidang Fasilitasi Pengawasan	Persentase dokumen kebijakan pengawasan yang tersusun Persentase pendampingan dan asistansi	Jumlah Rekomendasi Kebijakan Teknis di Bidang Fasilitasi Pengawasan yang Disusun	Nilai Maturitas SPIP	Kab. Magelang, Semua Kecamatan, Semua Kelurahan	100 % 100 %	100 % 100 %	4 Rekomendasi	4 Rekomendasi	3 angka	3 angka	1,968,825,000	1,520,256,600	PENDAPATAN ASLI DAERAH (PAD)	Persentase dokumen kebijakan pengawasan yang tersusun Persentase pendampingan dan asistansi	100 % 100 %	60,000,000	
6.01.03.2.02	Pendampingan dan Asistansi											1,410,840,000	877,205,500		137,000,000			
6.01.03.2.02.01	Pendampingan dan Asistansi Urusan Pemerintahan Daerah	Persentase dokumen kebijakan pengawasan yang tersusun Persentase pendampingan dan asistansi	Jumlah Perangkat Daerah yang Dilakukan Pendampingan dan Asistansi Urusan Pemerintahan Daerah	Nilai Maturitas SPIP	Kab. Magelang, Semua Kecamatan, Semua Kelurahan	100 % 100 %	100 % 100 %	52 Perangkat daerah	52 Perangkat daerah	3 angka	3 angka	487,560,000	466,855,000	PENDAPATAN ASLI DAERAH (PAD)	Persentase dokumen kebijakan pengawasan yang tersusun Persentase pendampingan dan asistansi	100 % 100 %	10,000,000	
6.01.03.2.02.02	Pendampingan, Asistansi, Verifikasi, dan Penilaian Reformasi Birokrasi	Persentase dokumen kebijakan pengawasan yang tersusun Persentase pendampingan dan asistansi	Jumlah Perangkat Daerah yang Dilakukan Pendampingan, Asistansi, Verifikasi, dan Penilaian Reformasi Birokrasi	Nilai Maturitas SPIP	Kab. Magelang, Semua Kecamatan, Semua Kelurahan	100 % 100 %	100 % 100 %	15 perangkat daerah	15 perangkat daerah	3 angka	3 angka	105,000,000	105,000,000	PENDAPATAN ASLI DAERAH (PAD)	Persentase dokumen kebijakan pengawasan yang tersusun Persentase pendampingan dan asistansi	100 % 100 %	10,000,000	

**Perubahan Program dan Kegiatan Perangkat Daerah
Kabupaten Magelang
Tahun 2023**

Unit Organisasi : 6.01.0.00.0.00.01.0000 INSPEKTORAT
Sub Unit Organisasi : 6.01.0.00.0.00.01.0000 INSPEKTORAT

Kode	Urusan/ Bidang Urusan/ Program/ Kegiatan/ Sub Kegiatan	Indikator Kinerja			Rencana Tahun 2023										Catatan Penting	Prakiraan Maju Rencana Tahun 2024				
		Capaian Program	Keluaran Sub Kegiatan	Hasil Kegiatan	Lokasi Output Kegiatan	Target Capaian Kinerja						Pagu Indikatif (Rp.)		Sumber Dana		Target Capaian Kinerja		Kebutuhan Dana/ Pagu Indikatif (Rp.)		
						Program		Keluaran Sub Kegiatan		Hasil Kegiatan		Sebelum	Sesudah			Sebelum	Sesudah		Tolok Ukur	Target
						Sebelum	Sesudah	Sebelum	Sesudah	Sebelum	Sesudah									
6.01.03.2.02.03	Koordinasi, Monitoring dan Evaluasi serta Verifikasi Pencegahan dan Pemberantasan Korupsi	Persentase dokumen kebijakan pengawasan yang tersusun Persentase pendampingan dan asistensi	Jumlah Kegiatan Koordinasi, Monitoring dan Evaluasi serta Verifikasi Pencegahan dan Pemberantasan Korupsi	Nilai Maturitas SPIP	Kab. Magelang, Semua Kecamatan, Semua Kelurahan	100 % 100 %	100 % 100 %	2 Kegiatan	2 Kegiatan	3 angka	3 angka	803,280,000	290,350,500	PENDAPATAN ASLI DAERAH (PAD)	Persentase dokumen kebijakan pengawasan yang tersusun Persentase pendampingan dan asistensi	100 % 100 %	100,000,000			
6.01.03.2.02.04	Pendampingan, Asistensi dan Verifikasi Penegakan Integritas	Persentase dokumen kebijakan pengawasan yang tersusun Persentase pendampingan dan asistensi	Jumlah Perangkat Daerah yang Dilakukan Pendampingan, Asistensi dan Verifikasi Penegakan Integritas	Nilai Maturitas SPIP	Kab. Magelang, Semua Kecamatan, Semua Kelurahan	100 % 100 %	100 % 100 %	30 Perangkat daerah	30 Perangkat daerah	3 angka	3 angka	15,000,000	15,000,000	PENDAPATAN ASLI DAERAH (PAD)	Persentase dokumen kebijakan pengawasan yang tersusun Persentase pendampingan dan asistensi	100 % 100 %	17,000,000			
TOTAL												11,554,534,883	12,057,242,745			5,514,429,875				

**Perubahan Program dan Kegiatan Perangkat Daerah
Kabupaten Magelang
Tahun 2023**

Unit Organisasi : 7.01.0.00.0.00.01.0000 KECAMATAN SALAMAN
Sub Unit Organisasi : 7.01.0.00.0.00.01.0000 KECAMATAN SALAMAN

Kode	Urusan/ Bidang Urusan/ Program/ Kegiatan/ Sub Kegiatan	Indikator Kinerja			Rencana Tahun 2023								Catatan Penting	Prakiraan Maju Rencana Tahun 2024								
		Capaian Program	Keluaran Sub Kegiatan	Hasil Kegiatan	Lokasi Output Kegiatan	Target Capaian Kinerja						Pagu Indikatif (Rp.)		Sumber Dana	Target Capaian Kinerja		Kebutuhan Dana/ Pagu Indikatif (Rp.)					
						Program		Keluaran Sub Kegiatan		Hasil Kegiatan		Sebelum			Sesudah	Sebelum		Sesudah	Tolok Ukur	Target		
						Sebelum	Sesudah	Sebelum	Sesudah	Sebelum	Sesudah											
7		UNSUR KEWILAYAHAN																				
7	01	KECAMATAN															2,069,127,520	2,085,012,520		2,099,500,000		
7	01	01	PROGRAM PENUNJANG URUSAN PEMERINTAHAN DAERAH KABUPATEN/KOTA															1,911,832,120	1,919,767,120		1,973,000,000	
7	01	01	2.01	Perencanaan, Penganggaran, dan Evaluasi Kinerja Perangkat Daerah															2,500,000	2,500,000		3,000,000
7	01	01	2.01	01	Penyusunan Dokumen Perencanaan Perangkat Daerah	Persentase ketercapaian pelayanan umum dan kepegawaian perangkat daerah Persentase ketercapaian perencanaan, evaluasi kinerja OPD, dan keuangan perangkat daerah	Jumlah Dokumen Perencanaan Perangkat Daerah	Jumlah dokumen perencanaan, evaluasi dan pelaporan perangkat daerah			100 % 100 %	5 Dokumen	5 Dokumen	29 Dok	29 Dok	1,000,000	1,000,000	Dana Transfer Umum-Dana Alokasi Umum	Persentase ketercapaian pelayanan umum dan kepegawaian perangkat daerah Persentase ketercapaian perencanaan, evaluasi kinerja OPD, dan keuangan perangkat daerah	100 % 100 %	1,500,000	
7	01	01	2.01	06	Koordinasi dan Penyusunan Laporan Capaian Kinerja dan Ikhtisar Realisasi Kinerja SKPD	Persentase ketercapaian pelayanan umum dan kepegawaian perangkat daerah Persentase ketercapaian perencanaan, evaluasi kinerja OPD, dan keuangan perangkat daerah	Jumlah Laporan Capaian Kinerja dan Ikhtisar Realisasi Kinerja SKPD dan Laporan Hasil Koordinasi Penyusunan Laporan Capaian Kinerja dan Ikhtisar Realisasi Kinerja SKPD	Jumlah dokumen perencanaan, evaluasi dan pelaporan perangkat daerah			100 % 100 %	6 dokumen	6 dokumen	29 Dok	29 Dok	1,500,000	1,500,000	Dana Transfer Umum-Dana Alokasi Umum	Persentase ketercapaian pelayanan umum dan kepegawaian perangkat daerah Persentase ketercapaian perencanaan, evaluasi kinerja OPD, dan keuangan perangkat daerah	100 % 100 %	1,500,000	
7	01	01	2.02	Administrasi Keuangan Perangkat Daerah															1,713,000,000	1,709,550,000		1,760,000,000
7	01	01	2.02	01	Penyediaan Gaji dan Tunjangan ASN	Persentase ketercapaian pelayanan umum dan kepegawaian perangkat daerah Persentase ketercapaian perencanaan, evaluasi kinerja OPD, dan keuangan perangkat daerah	Jumlah Orang yang Menerima Gaji dan Tunjangan ASN	Jumlah kegiatan yang dikelola			100 % 100 %	17 Orang/bulan	17 Orang/bulan	13 Kegiatan	13 Kegiatan	1,690,000,000	1,690,000,000	Dana Transfer Umum-Dana Alokasi Umum	Persentase ketercapaian pelayanan umum dan kepegawaian perangkat daerah Persentase ketercapaian perencanaan, evaluasi kinerja OPD, dan keuangan perangkat daerah	100 % 100 %	1,735,000,000	

**Perubahan Program dan Kegiatan Perangkat Daerah
Kabupaten Magelang
Tahun 2023**

Unit Organisasi : 7.01.0.00.0.00.01.0000 KECAMATAN SALAMAN
Sub Unit Organisasi : 7.01.0.00.0.00.01.0000 KECAMATAN SALAMAN

Kode	Urusan/ Bidang/ Kegiatan/ Sub Kegiatan	Indikator Kinerja			Rencana Tahun 2023										Catatan Penting	Prakiraan Maju Rencana Tahun 2024		
		Capaian Program	Keluaran Sub Kegiatan	Hasil Kegiatan	Lokasi Output Kegiatan	Target Capaian Kinerja						Pagu Indikatif (Rp.)		Sumber Dana		Target Capaian Kinerja		Kebutuhan Dana/ Pagu Indikatif (Rp.)
						Program		Keluaran Sub Kegiatan		Hasil Kegiatan		Sebelum	Sesudah			Tolok Ukur	Target	
						Sebelum	Sesudah	Sebelum	Sesudah	Sebelum	Sesudah							
7 01 01 2.02 03	Pelaksanaan Penatausahaan dan Pengujian/Verifikasi Keuangan SKPD	Persentase ketercapaian pelayanan umum dan kepegawaian perangkat daerah Persentase ketercapaian perencanaan, evaluasi kinerja OPD, dan keuangan perangkat daerah	Jumlah Dokumen Penatausahaan dan Pengujian/Verifikasi Keuangan SKPD	Jumlah kegiatan yang dikelola			100 % 100 %	12 Dokumen	12 Dokumen	13 Kegiatan	13 Kegiatan	23,000,000	19,550,000	Dana Transfer Umum-Dana Alokasi Umum	Persentase ketercapaian pelayanan umum dan kepegawaian perangkat daerah Persentase ketercapaian perencanaan, evaluasi kinerja OPD, dan keuangan perangkat daerah	100 % 100 %	25,000,000	
7 01 01 2.06	Administrasi Umum Perangkat Daerah											24,000,000	30,885,000			18,000,000		
7 01 01 2.06 09	Penyelenggaraan Rapat Koordinasi dan Konsultasi SKPD	Persentase ketercapaian pelayanan umum dan kepegawaian perangkat daerah Persentase ketercapaian perencanaan, evaluasi kinerja OPD, dan keuangan perangkat daerah	Jumlah Laporan Penyelenggaraan Rapat Koordinasi dan Konsultasi SKPD	Jumlah pelayanan administrasi umum yang dilaksanakan			100 % 100 %	12 laporan	12 laporan	5 Layanan	5 Layanan	19,000,000	25,885,000	Dana Transfer Umum-Dana Alokasi Umum	Persentase ketercapaian pelayanan umum dan kepegawaian perangkat daerah Persentase ketercapaian perencanaan, evaluasi kinerja OPD, dan keuangan perangkat daerah	100 % 100 %	15,000,000	
7 01 01 2.06 10	Penatausahaan Arsip Dinamis pada SKPD	Persentase ketercapaian pelayanan umum dan kepegawaian perangkat daerah Persentase ketercapaian perencanaan, evaluasi kinerja OPD, dan keuangan perangkat daerah	Jumlah Dokumen Penatausahaan Arsip Dinamis pada SKPD	Jumlah pelayanan administrasi umum yang dilaksanakan			100 % 100 %	500 Dokumen	500 Dokumen	5 Layanan	5 Layanan	5,000,000	5,000,000	Dana Transfer Umum-Dana Alokasi Umum	Persentase ketercapaian pelayanan umum dan kepegawaian perangkat daerah Persentase ketercapaian perencanaan, evaluasi kinerja OPD, dan keuangan perangkat daerah	100 % 100 %	3,000,000	
7 01 01 2.08	Penyediaan Jasa Penunjang Urusan Pemerintahan Daerah											21,446,120	25,946,120			23,000,000		

**Perubahan Program dan Kegiatan Perangkat Daerah
Kabupaten Magelang
Tahun 2023**

Unit Organisasi : 7.01.0.00.0.00.01.0000 KECAMATAN SALAMAN
Sub Unit Organisasi : 7.01.0.00.0.00.01.0000 KECAMATAN SALAMAN

Kode	Urusan/ Bidang Urusan/ Program/ Kegiatan/ Sub Kegiatan	Indikator Kinerja			Rencana Tahun 2023										Catatan Penting	Prakiraan Maju Rencana Tahun 2024				
		Capaian Program	Keluaran Sub Kegiatan	Hasil Kegiatan	Lokasi Output Kegiatan	Target Capaian Kinerja						Pagu Indikatif (Rp.)		Sumber Dana		Target Capaian Kinerja		Kebutuhan Dana/ Pagu Indikatif (Rp.)		
						Program		Keluaran Sub Kegiatan		Hasil Kegiatan		Sebelum	Sesudah			Sebelum	Sesudah		Tolok Ukur	Target
						Sebelum	Sesudah	Sebelum	Sesudah	Sebelum	Sesudah									
7.01.01.2.08.01	Penyediaan Jasa Surat Menyurat	Persentase ketercapaian pelayanan umum dan kepegawaian perangkat daerah Persentase ketercapaian perencanaan, evaluasi kinerja OPD, dan keuangan perangkat daerah	Jumlah Laporan Penyediaan Jasa Surat Menyurat	Jumlah layanan jasa penunjang urusan pemerintahan daerah			100 % 100 %	2 laporan 2 laporan	4 Layanan 4 Layanan	5,996,120	5,996,120	Dana Transfer Umum-Dana Alokasi Umum	Persentase ketercapaian pelayanan umum dan kepegawaian perangkat daerah Persentase ketercapaian perencanaan, evaluasi kinerja OPD, dan keuangan perangkat daerah	100 % 100 %	5,500,000					
7.01.01.2.08.02	Penyediaan Jasa Komunikasi, Sumber Daya Air dan Listrik	Persentase ketercapaian pelayanan umum dan kepegawaian perangkat daerah Persentase ketercapaian perencanaan, evaluasi kinerja OPD, dan keuangan perangkat daerah	Jumlah Laporan Penyediaan Jasa Komunikasi, Sumber Daya Air dan Listrik yang Disediakan	Jumlah layanan jasa penunjang urusan pemerintahan daerah			100 % 100 %	36 laporan 36 laporan	4 Layanan 4 Layanan	15,450,000	19,950,000	Dana Transfer Umum-Dana Alokasi Umum	Persentase ketercapaian pelayanan umum dan kepegawaian perangkat daerah Persentase ketercapaian perencanaan, evaluasi kinerja OPD, dan keuangan perangkat daerah	100 % 100 %	17,500,000					
7.01.01.2.09	Pemeliharaan Barang Milik Daerah Penunjang Urusan Pemerintahan Daerah										150,886,000	150,886,000				142,000,000				
7.01.01.2.09.02	Penyediaan Jasa Pemeliharaan, Biaya Pemeliharaan, Pajak dan Perizinan Kendaraan Dinas Operasional atau Lapangan	Persentase ketercapaian pelayanan umum dan kepegawaian perangkat daerah Persentase ketercapaian perencanaan, evaluasi kinerja OPD, dan keuangan perangkat daerah	Jumlah Kendaraan Dinas Operasional atau Lapangan yang Dipelihara dan dibayarkan Pajak dan Perizinannya	Jumlah barang milik daerah penunjang urusan pemerintahan daerah yang dipelihara			100 % 100 %	8 unit 8 unit	34 Unit 34 Unit	50,886,000	50,886,000	Dana Transfer Umum-Dana Alokasi Umum	Persentase ketercapaian pelayanan umum dan kepegawaian perangkat daerah Persentase ketercapaian perencanaan, evaluasi kinerja OPD, dan keuangan perangkat daerah	100 % 100 %	65,000,000					

**Perubahan Program dan Kegiatan Perangkat Daerah
Kabupaten Magelang
Tahun 2023**

Unit Organisasi : 7.01.0.00.0.00.01.0000 KECAMATAN SALAMAN
Sub Unit Organisasi : 7.01.0.00.0.00.01.0000 KECAMATAN SALAMAN

Kode	Urusan/ Bidang Urusan/ Program/ Kegiatan/ Sub Kegiatan	Indikator Kinerja			Rencana Tahun 2023										Catatan Penting	Prakiraan Maju Rencana Tahun 2024		
		Capaian Program	Keluaran Sub Kegiatan	Hasil Kegiatan	Lokasi Output Kegiatan	Target Capaian Kinerja						Pagu Indikatif (Rp.)		Sumber Dana		Target Capaian Kinerja		Kebutuhan Dana/ Pagu Indikatif (Rp.)
						Program		Keluaran Sub Kegiatan		Hasil Kegiatan		Sebelum	Sesudah			Tolok Ukur	Target	
						Sebelum	Sesudah	Sebelum	Sesudah	Sebelum	Sesudah							
7 01 01 2.09 06	Pemeliharaan Peralatan dan Mesin Lainnya	Persentase ketercapaian pelayanan umum dan kepegawaian perangkat daerah Persentase ketercapaian perencanaan, evaluasi kinerja OPD, dan keuangan perangkat daerah	Jumlah Peralatan dan Mesin Lainnya yang Dipelihara	Jumlah barang milik daerah penunjang urusan pemerintahan daerah yang dipelihara			100 % 100 %	50 unit 50 unit	34 Unit 34 Unit	34 Unit 34 Unit	10,000,000	10,000,000	Dana Transfer Umum-Dana Alokasi Umum	Persentase ketercapaian pelayanan umum dan kepegawaian perangkat daerah Persentase ketercapaian perencanaan, evaluasi kinerja OPD, dan keuangan perangkat daerah	100 % 100 %	12,000,000		
7 01 01 2.09 09	Pemeliharaan/Rehabilitasi Gedung Kantor dan Bangunan Lainnya	Persentase ketercapaian pelayanan umum dan kepegawaian perangkat daerah Persentase ketercapaian perencanaan, evaluasi kinerja OPD, dan keuangan perangkat daerah	Jumlah Gedung Kantor dan Bangunan Lainnya yang Dipelihara/Direhabilitasi	Jumlah barang milik daerah penunjang urusan pemerintahan daerah yang dipelihara			100 % 100 %	2 unit 2 unit	34 Unit 34 Unit	34 Unit 34 Unit	90,000,000	90,000,000	Dana Transfer Umum-Dana Alokasi Umum	Persentase ketercapaian pelayanan umum dan kepegawaian perangkat daerah Persentase ketercapaian perencanaan, evaluasi kinerja OPD, dan keuangan perangkat daerah	100 % 100 %	65,000,000		
7 01 02	PROGRAM PENYELENGGARAAN PEMERINTAHAN DAN PELAYANAN PUBLIK										26,000,000	26,000,000				30,000,000		
7 01 02 2.04	Pelaksanaan Urusan Pemerintahan yang Dilimpahkan kepada Camat										26,000,000	26,000,000				30,000,000		
7 01 02 2.04 02	Pelaksanaan Urusan Pemerintahan yang terkait dengan Nonperizinan	Persentase pelayanan publik sesuai SOP dan SP	Jumlah Laporan Pelaksanaan Nonperizinan pada Urusan Pemerintahan	Jumlah dokumen yang terlayani			100 Persen 100 Persen	1000 laporan 1000 laporan	500 Dokumen 500 Dokumen	500 Dokumen 500 Dokumen	26,000,000	26,000,000	Dana Transfer Umum-Dana Alokasi Umum	Persentase pelayanan publik sesuai SOP dan SP	100 Persen	30,000,000		
7 01 03	PROGRAM PEMBERDAYAAN MASYARAKAT DESA DAN KELURAHAN										49,400,000	56,285,000				37,500,000		
7 01 03 2.01	Koordinasi Kegiatan Pemberdayaan Desa										15,000,000	15,000,000				17,500,000		
7 01 03 2.01 01	Peningkatan Partisipasi Masyarakat dalam Forum Musyawarah Perencanaan Pembangunan di Desa	Persentase Desa Yang Tertib Administrasi	Jumlah Lembaga Kemasyarakatan yang Berpartisipasi dalam Forum Musyawarah Perencanaan Pembangunan di Desa	Jumlah Desa Tertib Administrasi			100 Persen 100 Persen	27 Lembaga 27 Lembaga	20 Desa 20 Desa	20 Desa 20 Desa	3,000,000	3,000,000	Dana Transfer Umum-Dana Alokasi Umum	Persentase Desa Yang Tertib Administrasi	100 Persen	7,500,000		

**Perubahan Program dan Kegiatan Perangkat Daerah
Kabupaten Magelang
Tahun 2023**

Unit Organisasi : 7.01.0.00.0.00.01.0000 KECAMATAN SALAMAN
Sub Unit Organisasi : 7.01.0.00.0.00.01.0000 KECAMATAN SALAMAN

Kode	Urusan/ Bidang Urusan/ Program/ Kegiatan/ Sub Kegiatan	Indikator Kinerja			Rencana Tahun 2023										Catatan Penting	Prakiraan Maju Rencana Tahun 2024		
		Capaian Program	Keluaran Sub Kegiatan	Hasil Kegiatan	Lokasi Output Kegiatan	Target Capaian Kinerja						Pagu Indikatif (Rp.)		Sumber Dana		Target Capaian Kinerja		Kebutuhan Dana/ Pagu Indikatif (Rp.)
						Program		Keluaran Sub Kegiatan		Hasil Kegiatan		Sebelum	Sesudah			Tolok Ukur	Target	
						Sebelum	Sesudah	Sebelum	Sesudah	Sebelum	Sesudah							
7 01 03 2.01 03	Peningkatan Efektifitas Kegiatan Pemberdayaan Masyarakat di Wilayah Kecamatan	Persentase Desa Yang Tertib Administrasi	Jumlah Laporan Peningkatan Efektivitas Kegiatan Pemberdayaan Masyarakat di Wilayah Kecamatan	Jumlah Desa Tertib Administrasi		100 Persen	100 Persen	5 laporan	5 laporan	20 Desa	20 Desa	12,000,000	12,000,000	Dana Transfer Umum-Dana Alokasi Umum	Persentase Desa Yang Tertib Administrasi	100 Persen	10,000,000	
7 01 03 2.03	Pemberdayaan Lembaga Kemasyarakatan Tingkat Kecamatan										34,400,000	41,285,000				20,000,000		
7 01 03 2.03 02	Peningkatan Kapasitas Lembaga Kemasyarakatan	Persentase Desa Yang Tertib Administrasi	Jumlah Lembaga Kemasyarakatan yang Ditingkatkan Kapasitasnya	Jumlah lembaga kemasyarakatan desa yang dibina		100 Persen	100 Persen	5 lembaga	5 lembaga	1 Lembaga	1 Lembaga	34,400,000	41,285,000	Dana Transfer Umum-Dana Alokasi Umum	Persentase Desa Yang Tertib Administrasi	100 Persen	20,000,000	
7 01 04	PROGRAM KOORDINASI KETENTRAMAN DAN KETERTIBAN UMUM										56,000,000	57,065,000				25,000,000		
7 01 04 2.01	Koordinasi Upaya Penyelenggaraan Ketenteraman dan Ketertiban Umum										56,000,000	57,065,000				25,000,000		
7 01 04 2.01 01	Sinergitas dengan Kepolisian Negara Republik Indonesia, Tentara Nasional Indonesia dan Instansi Vertikal di Wilayah Kecamatan	Persentase Koordinasi Penanganan Masalah Ketenteraman, Ketertiban Umum dan kebencanaan	Jumlah Laporan Hasil Sinergitas dengan Kepolisian Negara Republik Indonesia, Tentara Nasional Indonesia dan Instansi Vertikal di Wilayah Kecamatan	Jumlah laporan penyelenggaraan koordinasi ketenteraman, Ketertiban Umum dan kebencanaan di tingkat Kecamatan		100 Persen	100 Persen	4 laporan	4 laporan	12 Laporan	12 Laporan	56,000,000	57,065,000	Dana Transfer Umum-Dana Alokasi Umum	Persentase Koordinasi Penanganan Masalah Ketenteraman, Ketertiban Umum dan kebencanaan	100 Persen	25,000,000	
7 01 06	PROGRAM PEMBINAAN DAN PENGAWASAN PEMERINTAHAN DESA										25,895,400	25,895,400				34,000,000		
7 01 06 2.01	Fasilitasi, Rekomendasi dan Koordinasi Pembinaan dan Pengawasan Pemerintahan Desa										25,895,400	25,895,400				34,000,000		
7 01 06 2.01 02	Fasilitasi Administrasi Tata Pemerintahan Desa	Persentase Kegiatan Yang Dikoordinasikan	Jumlah Dokumen yang Difasilitasi dalam rangka Administrasi Tata Pemerintahan Desa	Jumlah Desa Terfasilitasi Pembinaan dan Pengawasan Pemerintahan Desa		100 Persen	100 Persen	20 Dokumen	20 Dokumen	20 Desa	20 Desa	5,895,400	5,895,400	Dana Transfer Umum-Dana Alokasi Umum	Persentase Kegiatan Yang Dikoordinasikan	100 Persen	6,000,000	
7 01 06 2.01 03	Fasilitasi Pengelolaan Keuangan Desa dan Pendayagunaan Aset Desa	Persentase Kegiatan Yang Dikoordinasikan	Jumlah Dokumen yang Difasilitasi dalam rangka Pengelolaan Keuangan Desa dan Pendayagunaan Aset Desa	Jumlah Desa Terfasilitasi Pembinaan dan Pengawasan Pemerintahan Desa		100 Persen	100 Persen	20 Dokumen	20 Dokumen	20 Desa	20 Desa	7,000,000	7,000,000	Dana Transfer Umum-Dana Alokasi Umum	Persentase Kegiatan Yang Dikoordinasikan	100 Persen	12,000,000	
7 01 06 2.01 05	Fasilitasi Pelaksanaan Tugas Kepala Desa dan Perangkat Desa	Persentase Kegiatan Yang Dikoordinasikan	Jumlah Dokumen Fasilitasi dalam rangka Pelaksanaan Tugas Kepala Desa dan Perangkat Desa	Jumlah Desa Terfasilitasi Pembinaan dan Pengawasan Pemerintahan Desa		100 Persen	100 Persen	1 Dokumen	1 Dokumen	20 Desa	20 Desa	3,000,000	3,000,000	Dana Transfer Umum-Dana Alokasi Umum	Persentase Kegiatan Yang Dikoordinasikan	100 Persen	6,000,000	

**Perubahan Program dan Kegiatan Perangkat Daerah
Kabupaten Magelang
Tahun 2023**

Unit Organisasi : 7.01.0.00.0.00.01.0000 KECAMATAN SALAMAN
Sub Unit Organisasi : 7.01.0.00.0.00.01.0000 KECAMATAN SALAMAN

Kode	Urusan/ Bidang Urusan/ Program/ Kegiatan/ Sub Kegiatan	Indikator Kinerja			Rencana Tahun 2023										Catatan Penting	Prakiraan Maju Rencana Tahun 2024		
		Capaian Program	Keluaran Sub Kegiatan	Hasil Kegiatan	Lokasi Output Kegiatan	Target Capaian Kinerja						Pagu Indikatif (Rp.)		Sumber Dana		Target Capaian Kinerja		Kebutuhan Dana/ Pagu Indikatif (Rp.)
						Program		Keluaran Sub Kegiatan		Hasil Kegiatan		Sebelum	Sesudah			Tolok Ukur	Target	
						Sebelum	Sesudah	Sebelum	Sesudah	Sebelum	Sesudah							
7 01 06 2.01 09	Fasilitasi Sinkronisasi Perencanaan Pembangunan Daerah dengan Pembangunan Desa	Persentase Kegiatan Yang Dikoordinasikan	Jumlah Dokumen Sinkronisasi Perencanaan Pembangunan Daerah dengan Pembangunan Desa Jumlah peserta Musrenbang Kecamatan	Jumlah Desa Terfasilitasi Pembinaan dan Pengawasan Pemerintahan Desa		100 Persen	100 Persen	2 Dokumen 105 peserta	2 Dokumen 105 peserta	20 Desa	20 Desa	10,000,000	10,000,000	Dana Transfer Umum-Dana Alokasi Umum	Persentase Kegiatan Yang Dikoordinasikan	100 Persen	10,000,000	
TOTAL												2,069,127,520	2,085,012,520			2,099,500,000		

**Perubahan Program dan Kegiatan Perangkat Daerah
Kabupaten Magelang
Tahun 2023**

Unit Organisasi : 7.01.0.00.0.00.02.0000 KECAMATAN BOROBUKUR
Sub Unit Organisasi : 7.01.0.00.0.00.02.0000 KECAMATAN BOROBUKUR

Kode	Urusan/ Bidang Urusan/ Program/ Kegiatan/ Sub Kegiatan	Indikator Kinerja			Rencana Tahun 2023								Catatan Penting	Prakiraan Maju Rencana Tahun 2024								
		Capaian Program	Keluaran Sub Kegiatan	Hasil Kegiatan	Lokasi Output Kegiatan	Target Capaian Kinerja						Pagu Indikatif (Rp.)		Sumber Dana	Target Capaian Kinerja		Kebutuhan Dana/ Pagu Indikatif (Rp.)					
						Program		Keluaran Sub Kegiatan		Hasil Kegiatan					Tolok Ukur	Target						
						Sebelum	Sesudah	Sebelum	Sesudah	Sebelum	Sesudah	Sebelum						Sesudah				
7		UNSUR KEWILAYAHAN																				
7	01	KECAMATAN															1,688,450,596	1,575,088,096		2,012,996,596		
7	01	01	PROGRAM PENUNJANG URUSAN PEMERINTAHAN DAERAH KABUPATEN/KOTA															1,540,322,596	1,401,573,796		1,882,868,596	
7	01	01	2.01	Perencanaan, Penganggaran, dan Evaluasi Kinerja Perangkat Daerah															3,500,000	3,500,000		3,500,000
7	01	01	2.01	01	Penyusunan Dokumen Perencanaan Perangkat Daerah	Persentase ketercapaian pelayanan umum dan kepegawaian perangkat daerah Persentase ketercapaian perencanaan, evaluasi kinerja OPD, dan keuangan perangkat daerah	Jumlah Dokumen Perencanaan Perangkat Daerah	Jumlah Dokumen Perencanaan Perangkat Daerah dan Laporan Evaluasi Kinerja Perangkat Daerah	Kab. Magelang, Semua Kecamatan, Semua Kelurahan	100 % 100 %	100 % 100 %	3 Dokumen	3 Dokumen	23 Dokumen	23 Dokumen	2,000,000	2,000,000	Dana Transfer Umum-Dana Alokasi Umum	Persentase ketercapaian pelayanan umum dan kepegawaian perangkat daerah Persentase ketercapaian perencanaan, evaluasi kinerja OPD, dan keuangan perangkat daerah	100 % 100 %	2,000,000	
7	01	01	2.01	07	Evaluasi Kinerja Perangkat Daerah	Persentase ketercapaian pelayanan umum dan kepegawaian perangkat daerah Persentase ketercapaian perencanaan, evaluasi kinerja OPD, dan keuangan perangkat daerah	Jumlah Laporan Evaluasi Kinerja Perangkat Daerah	Jumlah Dokumen Perencanaan Perangkat Daerah dan Laporan Evaluasi Kinerja Perangkat Daerah	Kab. Magelang, Semua Kecamatan, Semua Kelurahan	100 % 100 %	100 % 100 %	20 Laporan	20 Laporan	23 Dokumen	23 Dokumen	1,500,000	1,500,000	Dana Transfer Umum-Dana Alokasi Umum	Persentase ketercapaian pelayanan umum dan kepegawaian perangkat daerah Persentase ketercapaian perencanaan, evaluasi kinerja OPD, dan keuangan perangkat daerah	100 % 100 %	1,500,000	
7	01	01	2.02	Administrasi Keuangan Perangkat Daerah															1,344,305,596	1,187,556,796		1,696,241,596
7	01	01	2.02	01	Penyediaan Gaji dan Tunjangan ASN	Persentase ketercapaian pelayanan umum dan kepegawaian perangkat daerah Persentase ketercapaian perencanaan, evaluasi kinerja OPD, dan keuangan perangkat daerah	Jumlah Orang yang Menerima Gaji dan Tunjangan ASN	Jumlah Kegiatan yang Dikelola	Kab. Magelang, Semua Kecamatan, Semua Kelurahan	100 % 100 %	100 % 100 %	14 Orang/bulan	14 Orang/bulan	13 Kegiatan	13 Kegiatan	1,314,015,596	1,157,266,796	Dana Transfer Umum-Dana Alokasi Umum	Persentase ketercapaian pelayanan umum dan kepegawaian perangkat daerah Persentase ketercapaian perencanaan, evaluasi kinerja OPD, dan keuangan perangkat daerah	100 % 100 %	1,665,951,596	

**Perubahan Program dan Kegiatan Perangkat Daerah
Kabupaten Magelang
Tahun 2023**

Unit Organisasi : 7.01.0.00.0.00.02.0000 KECAMATAN BOROBUKUR
Sub Unit Organisasi : 7.01.0.00.0.00.02.0000 KECAMATAN BOROBUKUR

Kode	Urusan/ Bidang/ Kegiatan/ Sub Kegiatan	Indikator Kinerja			Rencana Tahun 2023										Catatan Penting	Prakiraan Maju Rencana Tahun 2024		
		Capaian Program	Keluaran Sub Kegiatan	Hasil Kegiatan	Lokasi Output Kegiatan	Target Capaian Kinerja						Pagu Indikatif (Rp.)		Sumber Dana		Target Capaian Kinerja		Kebutuhan Dana/ Pagu Indikatif (Rp.)
						Program		Keluaran Sub Kegiatan		Hasil Kegiatan		Sebelum	Sesudah			Tolok Ukur	Target	
						Sebelum	Sesudah	Sebelum	Sesudah	Sebelum	Sesudah							
7.01.01.2.02.03	Pelaksanaan Penatausahaan dan Pengujian/Verifikasi Keuangan SKPD	Persentase ketercapaian pelayanan umum dan kepegawaian perangkat daerah Persentase ketercapaian perencanaan, evaluasi kinerja OPD, dan keuangan perangkat daerah	Jumlah Dokumen Penatausahaan dan Pengujian/Verifikasi Keuangan SKPD	Jumlah Kegiatan yang Dikelola	Kab. Magelang, Semua Kecamatan, Semua Kelurahan	100 % 100 %	100 % 100 %	13 Dokumen	13 Dokumen	13 Kegiatan	13 Kegiatan	30,290,000	30,290,000	Dana Transfer Umum-Dana Alokasi Umum	Persentase ketercapaian pelayanan umum dan kepegawaian perangkat daerah Persentase ketercapaian perencanaan, evaluasi kinerja OPD, dan keuangan perangkat daerah	100 % 100 %	30,290,000	
7.01.01.2.06	Administrasi Umum Perangkat Daerah										24,100,000	24,100,000			19,100,000			
7.01.01.2.06.09	Penyelenggaraan Rapat Koordinasi dan Konsultasi SKPD	Persentase ketercapaian pelayanan umum dan kepegawaian perangkat daerah Persentase ketercapaian perencanaan, evaluasi kinerja OPD, dan keuangan perangkat daerah	Jumlah Laporan Penyelenggaraan Rapat Koordinasi dan Konsultasi SKPD	Jumlah Pelayanan Administrasi Umum yang dilaksanakan	Kab. Magelang, Semua Kecamatan, Semua Kelurahan	100 % 100 %	100 % 100 %	12 Laporan	12 Laporan	5 Layanan	5 Layanan	22,500,000	22,500,000	Dana Transfer Umum-Dana Alokasi Umum	Persentase ketercapaian pelayanan umum dan kepegawaian perangkat daerah Persentase ketercapaian perencanaan, evaluasi kinerja OPD, dan keuangan perangkat daerah	100 % 100 %	17,500,000	
7.01.01.2.06.10	Penatausahaan Arsip Dinamis pada SKPD	Persentase ketercapaian pelayanan umum dan kepegawaian perangkat daerah Persentase ketercapaian perencanaan, evaluasi kinerja OPD, dan keuangan perangkat daerah	Jumlah Dokumen Penatausahaan Arsip Dinamis pada SKPD	Jumlah Pelayanan Administrasi Umum yang dilaksanakan	Kab. Magelang, Semua Kecamatan, Semua Kelurahan	100 % 100 %	100 % 100 %	10 Dokumen	10 Dokumen	5 Layanan	5 Layanan	1,600,000	1,600,000	Dana Transfer Umum-Dana Alokasi Umum	Persentase ketercapaian pelayanan umum dan kepegawaian perangkat daerah Persentase ketercapaian perencanaan, evaluasi kinerja OPD, dan keuangan perangkat daerah	100 % 100 %	1,600,000	
7.01.01.2.08	Penyediaan Jasa Penunjang Urusan Pemerintahan Daerah										34,160,000	52,160,000			29,770,000			

**Perubahan Program dan Kegiatan Perangkat Daerah
Kabupaten Magelang
Tahun 2023**

Unit Organisasi : 7.01.0.00.0.00.02.0000 KECAMATAN BOROBUKUR
Sub Unit Organisasi : 7.01.0.00.0.00.02.0000 KECAMATAN BOROBUKUR

Kode	Urusan/ Bidang Urusan/ Program/ Kegiatan/ Sub Kegiatan	Indikator Kinerja			Rencana Tahun 2023										Catatan Penting	Prakiraan Maju Rencana Tahun 2024				
		Capaian Program	Keluaran Sub Kegiatan	Hasil Kegiatan	Lokasi Output Kegiatan	Target Capaian Kinerja						Pagu Indikatif (Rp.)		Sumber Dana		Target Capaian Kinerja		Kebutuhan Dana/ Pagu Indikatif (Rp.)		
						Program		Keluaran Sub Kegiatan		Hasil Kegiatan		Sebelum	Sesudah			Sebelum	Sesudah		Tolok Ukur	Target
						Sebelum	Sesudah	Sebelum	Sesudah	Sebelum	Sesudah									
7.01.01.2.08.01	Penyediaan Jasa Surat Menyurat	Persentase ketercapaian pelayanan umum dan kepegawaian perangkat daerah Persentase ketercapaian perencanaan, evaluasi kinerja OPD, dan keuangan perangkat daerah	Jumlah Laporan Penyediaan Jasa Surat Menyurat	Jumlah Pelayanan Jasa Penunjang Urusan Pemerintahan Daerah	Kab. Magelang, Semua Kecamatan, Semua Kelurahan	100 % 100 %	100 % 100 %	12 Laporan	12 Laporan	4 Layanan	4 Layanan	10,260,000	10,260,000	Dana Transfer Umum-Dana Alokasi Umum	Persentase ketercapaian pelayanan umum dan kepegawaian perangkat daerah Persentase ketercapaian perencanaan, evaluasi kinerja OPD, dan keuangan perangkat daerah	100 % 100 %	8,260,000			
7.01.01.2.08.02	Penyediaan Jasa Komunikasi, Sumber Daya Air dan Listrik	Persentase ketercapaian pelayanan umum dan kepegawaian perangkat daerah Persentase ketercapaian perencanaan, evaluasi kinerja OPD, dan keuangan perangkat daerah	Jumlah Laporan Penyediaan Jasa Komunikasi, Sumber Daya Air dan Listrik yang Disediakan	Jumlah Pelayanan Jasa Penunjang Urusan Pemerintahan Daerah	Kab. Magelang, Semua Kecamatan, Semua Kelurahan	100 % 100 %	100 % 100 %	36 Laporan	36 Laporan	4 Layanan	4 Layanan	23,900,000	41,900,000	Dana Transfer Umum-Dana Alokasi Umum	Persentase ketercapaian pelayanan umum dan kepegawaian perangkat daerah Persentase ketercapaian perencanaan, evaluasi kinerja OPD, dan keuangan perangkat daerah	100 % 100 %	21,510,000			
7.01.01.2.09	Pemeliharaan Barang Milik Daerah Penunjang Urusan Pemerintahan Daerah											134,257,000	134,257,000			134,257,000				
7.01.01.2.09.02	Penyediaan Jasa Pemeliharaan, Biaya Pemeliharaan, Pajak dan Perizinan Kendaraan Dinas Operasional atau Lapangan	Persentase ketercapaian pelayanan umum dan kepegawaian perangkat daerah Persentase ketercapaian perencanaan, evaluasi kinerja OPD, dan keuangan perangkat daerah	Jumlah Kendaraan Dinas Operasional atau Lapangan yang Dipelihara dan dibayarkan Pajak dan Perizinannya	Jumlah Barang Milik Daerah Penunjang Urusan Pemerintahan Daerah Yang Dipelihara	Kab. Magelang, Semua Kecamatan, Semua Kelurahan	100 % 100 %	100 % 100 %	8 Unit	8 Unit	43 Unit	43 Unit	45,410,000	45,410,000	Dana Transfer Umum-Dana Alokasi Umum	Persentase ketercapaian pelayanan umum dan kepegawaian perangkat daerah Persentase ketercapaian perencanaan, evaluasi kinerja OPD, dan keuangan perangkat daerah	100 % 100 %	45,410,000			

**Perubahan Program dan Kegiatan Perangkat Daerah
Kabupaten Magelang
Tahun 2023**

Unit Organisasi : 7.01.0.00.0.00.02.0000 KECAMATAN BOROBUKUR
Sub Unit Organisasi : 7.01.0.00.0.00.02.0000 KECAMATAN BOROBUKUR

Kode	Urusan/ Bidang Urusan/ Program/ Kegiatan/ Sub Kegiatan	Indikator Kinerja			Rencana Tahun 2023										Catatan Penting	Prakiraan Maju Rencana Tahun 2024		
		Capaian Program	Keluaran Sub Kegiatan	Hasil Kegiatan	Lokasi Output Kegiatan	Target Capaian Kinerja						Pagu Indikatif (Rp.)		Sumber Dana		Target Capaian Kinerja		Kebutuhan Dana/ Pagu Indikatif (Rp.)
						Program		Keluaran Sub Kegiatan		Hasil Kegiatan		Sebelum	Sesudah			Tolok Ukur	Target	
						Sebelum	Sesudah	Sebelum	Sesudah	Sebelum	Sesudah							
7 01 01 2.09 05	Pemeliharaan Mebel	Persentase ketercapaian pelayanan umum dan kepegawaian perangkat daerah Persentase ketercapaian perencanaan, evaluasi kinerja OPD, dan keuangan perangkat daerah	Jumlah Mebel yang Dipelihara	Jumlah Barang Milik Daerah Penunjang Urusan Pemerintahan Daerah Yang Dipelihara	Kab. Magelang, Semua Kecamatan, Semua Kelurahan	100 % 100 %	100 % 100 %	15 Unit	15 Unit	43 Unit	43 Unit	2,100,000	2,100,000	Dana Transfer Umum-Dana Alokasi Umum	Persentase ketercapaian pelayanan umum dan kepegawaian perangkat daerah Persentase ketercapaian perencanaan, evaluasi kinerja OPD, dan keuangan perangkat daerah	100 % 100 %	2,100,000	
7 01 01 2.09 06	Pemeliharaan Peralatan dan Mesin Lainnya	Persentase ketercapaian pelayanan umum dan kepegawaian perangkat daerah Persentase ketercapaian perencanaan, evaluasi kinerja OPD, dan keuangan perangkat daerah	Jumlah Peralatan dan Mesin Lainnya yang Dipelihara	Jumlah Barang Milik Daerah Penunjang Urusan Pemerintahan Daerah Yang Dipelihara	Kab. Magelang, Semua Kecamatan, Semua Kelurahan	100 % 100 %	100 % 100 %	15 Unit	15 Unit	43 Unit	43 Unit	3,100,000	3,100,000	Dana Transfer Umum-Dana Alokasi Umum	Persentase ketercapaian pelayanan umum dan kepegawaian perangkat daerah Persentase ketercapaian perencanaan, evaluasi kinerja OPD, dan keuangan perangkat daerah	100 % 100 %	3,100,000	
7 01 01 2.09 09	Pemeliharaan/Rehabilitasi Gedung Kantor dan Bangunan Lainnya	Persentase ketercapaian pelayanan umum dan kepegawaian perangkat daerah Persentase ketercapaian perencanaan, evaluasi kinerja OPD, dan keuangan perangkat daerah	Jumlah Gedung Kantor dan Bangunan Lainnya yang Dipelihara/Direhabilitasi	Jumlah Barang Milik Daerah Penunjang Urusan Pemerintahan Daerah Yang Dipelihara	Kab. Magelang, Semua Kecamatan, Semua Kelurahan	100 % 100 %	100 % 100 %	5 Unit	5 Unit	43 Unit	43 Unit	83,647,000	83,647,000	Dana Transfer Umum-Dana Alokasi Umum	Persentase ketercapaian pelayanan umum dan kepegawaian perangkat daerah Persentase ketercapaian perencanaan, evaluasi kinerja OPD, dan keuangan perangkat daerah	100 % 100 %	83,647,000	
7 01 02	PROGRAM PENYELENGGARAAN PEMERINTAHAN DAN PELAYANAN PUBLIK											29,130,000	29,130,000		29,130,000			
7 01 02 2.04	Pelaksanaan Urusan Pemerintahan yang Dilimpahkan kepada Camat											29,130,000	29,130,000		29,130,000			

**Perubahan Program dan Kegiatan Perangkat Daerah
Kabupaten Magelang
Tahun 2023**

Unit Organisasi : 7.01.0.00.0.00.02.0000 KECAMATAN BOROBUKUR
Sub Unit Organisasi : 7.01.0.00.0.00.02.0000 KECAMATAN BOROBUKUR

Kode	Urusan/ Bidang Urusan/ Program/ Kegiatan/ Sub Kegiatan	Indikator Kinerja			Rencana Tahun 2023										Catatan Penting	Prakiraan Maju Rencana Tahun 2024		
		Capaian Program	Keluaran Sub Kegiatan	Hasil Kegiatan	Lokasi Output Kegiatan	Target Capaian Kinerja						Pagu Indikatif (Rp.)		Sumber Dana		Target Capaian Kinerja		Kebutuhan Dana/ Pagu Indikatif (Rp.)
						Program		Keluaran Sub Kegiatan		Hasil Kegiatan		Sebelum	Sesudah			Tolok Ukur	Target	
						Sebelum	Sesudah	Sebelum	Sesudah	Sebelum	Sesudah							
7 01 02 2.04 01	Pelaksanaan Urusan Pemerintahan yang Terkait dengan Pelayanan Perizinan Non Usaha	Persentase pelayanan publik sesuai SOP dan SP	Jumlah Dokumen Non Perizinan Usaha yang Dilaksanakan	Jumlah dokumen yang terlayani	Kab. Magelang, Semua Kecamatan, Semua Kelurahan	100 %	100 %	200 Dokum en	200 Dokum en	200 Dokum en	200 Dokum en	5,730,000	5,730,000	Dana Transfer Umum-Dana Alokasi Umum	Persentase pelayanan publik sesuai SOP dan SP	100 %	5,730,000	
7 01 02 2.04 02	Pelaksanaan Urusan Pemerintahan yang terkait dengan Nonperizinan	Persentase pelayanan publik sesuai SOP dan SP	Jumlah Laporan Pelaksanaan Nonperizinan pada Urusan Pemerintahan	Jumlah dokumen yang terlayani	Kab. Magelang, Semua Kecamatan, Semua Kelurahan	100 %	100 %	12 Laporan	12 Laporan	200 Dokum en	200 Dokum en	23,400,000	23,400,000	Dana Transfer Umum-Dana Alokasi Umum	Persentase pelayanan publik sesuai SOP dan SP	100 %	23,400,000	
7 01 03	PROGRAM PEMBERDAYAAN MASYARAKAT DESA DAN KELURAHAN											46,757,000	53,642,000			46,757,000		
7 01 03 2.01	Koordinasi Kegiatan Pemberdayaan Desa											10,495,000	10,495,000			10,495,000		
7 01 03 2.01 01	Peningkatan Partisipasi Masyarakat dalam Forum Musyawarah Perencanaan Pembangunan di Desa	Persentase desa yang tertib administrasi	Jumlah Lembaga Kemasyarakatan yang Berpatisipasi dalam Forum Musyawarah Perencanaan Pembangunan di Desa	Jumlah Kegiatan yang dilaksanakan	Kab. Magelang, Semua Kecamatan, Semua Kelurahan	85 %	85 %	5 Lembaga	5 Lembaga	12 Kegiatan	12 Kegiatan	4,200,000	4,200,000		Persentase desa yang tertib administrasi	85 %	4,200,000	
7 01 03 2.01 03	Peningkatan Efektifitas Kegiatan Pemberdayaan Masyarakat di Wilayah Kecamatan	Persentase desa yang tertib administrasi	Jumlah Laporan Peningkatan Efektivitas Kegiatan Pemberdayaan Masyarakat di Wilayah Kecamatan	Jumlah Kegiatan yang dilaksanakan	Kab. Magelang, Semua Kecamatan, Semua Kelurahan	85 %	85 %	4 Laporan	4 Laporan	12 Kegiatan	12 Kegiatan	6,295,000	6,295,000	Dana Transfer Umum-Dana Alokasi Umum	Persentase desa yang tertib administrasi	85 %	6,295,000	
7 01 03 2.03	Pemberdayaan Lembaga Kemasyarakatan Tingkat Kecamatan											36,262,000	43,147,000			36,262,000		
7 01 03 2.03 02	Peningkatan Kapasitas Lembaga Kemasyarakatan	Persentase desa yang tertib administrasi	Jumlah Lembaga Kemasyarakatan yang Ditingkatkan Kapasitasnya	Jumlah Kegiatan yang dilaksanakan	Kab. Magelang, Semua Kecamatan, Semua Kelurahan	85 %	85 %	5 Lembaga	5 Lembaga	12 Kegiatan	12 Kegiatan	36,262,000	43,147,000	Dana Transfer Umum-Dana Alokasi Umum	Persentase desa yang tertib administrasi	85 %	36,262,000	
7 01 04	PROGRAM KOORDINASI KETENTERAMAN DAN KETERTIBAN UMUM											40,720,000	59,221,300			22,720,000		
7 01 04 2.01	Koordinasi Upaya Penyelenggaraan Ketenteraman dan Ketertiban Umum											40,720,000	59,221,300			22,720,000		
7 01 04 2.01 01	Sinergitas dengan Kepolisian Negara Republik Indonesia, Tentara Nasional Indonesia dan Instansi Vertikal di Wilayah Kecamatan	Persentase Koordinasi Penanganan Masalah Ketenteraman, Ketertban Umum dan kebencanaan	Jumlah Laporan Hasil Sinergitas dengan Kepolisian Negara Republik Indonesia, Tentara Nasional Indonesia dan Instansi Vertikal di Wilayah Kecamatan	Jumlah Kegiatan yang dilaksanakan	Kab. Magelang, Semua Kecamatan, Semua Kelurahan	100 %	100 %	4 Laporan	4 Laporan	12 Kegiatan	12 Kegiatan	40,720,000	59,221,300	Dana Transfer Umum-Dana Alokasi Umum	Persentase Koordinasi Penanganan Masalah Ketenteraman , Ketertban Umum dan kebencanaan	100 %	22,720,000	

**Perubahan Program dan Kegiatan Perangkat Daerah
Kabupaten Magelang
Tahun 2023**

Unit Organisasi : 7.01.0.00.0.00.02.0000 KECAMATAN BOROBUKUR
Sub Unit Organisasi : 7.01.0.00.0.00.02.0000 KECAMATAN BOROBUKUR

Kode	Urusan/ Bidang Urusan/ Program/ Kegiatan/ Sub Kegiatan	Indikator Kinerja			Rencana Tahun 2023								Catatan Penting	Prakiraan Maju Rencana Tahun 2024				
		Capaian Program	Keluaran Sub Kegiatan	Hasil Kegiatan	Lokasi Output Kegiatan	Target Capaian Kinerja						Pagu Indikatif (Rp.)		Sumber Dana	Target Capaian Kinerja		Kebutuhan Dana/ Pagu Indikatif (Rp.)	
						Program		Keluaran Sub Kegiatan		Hasil Kegiatan					Tolok Ukur	Target		
						Sebelum	Sesudah	Sebelum	Sesudah	Sebelum	Sesudah	Sebelum						Sesudah
7 01 06		PROGRAM PEMBINAAN DAN PENGAWASAN PEMERINTAHAN DESA												31,521,000	31,521,000			31,521,000
7 01 06 2.01		Fasilitasi, Rekomendasi dan Koordinasi Pembinaan dan Pengawasan Pemerintahan Desa												31,521,000	31,521,000			31,521,000
7 01 06 2.01 02	Fasilitasi Administrasi Tata Pemerintahan Desa	Persentase kegiatan yang dikoordinasikan	Jumlah Dokumen yang Difasilitasi dalam rangka Administrasi Tata Pemerintahan Desa	Jumlah Kegiatan yang dilaksanakan	Kab. Magelang, Semua Kecamatan, Semua Kelurahan	90 %	90 %	20 Dokumen	20 Dokumen	12 Kegiatan	12 Kegiatan	1,400,000	1,400,000	Dana Transfer Umum-Dana Alokasi Umum	Persentase kegiatan yang dikoordinasikan	90 %	1,400,000	
7 01 06 2.01 03	Fasilitasi Pengelolaan Keuangan Desa dan Pendayagunaan Aset Desa	Persentase kegiatan yang dikoordinasikan	Jumlah Dokumen yang Difasilitasi dalam rangka Pengelolaan Keuangan Desa dan Pendayagunaan Aset Desa	Jumlah Kegiatan yang dilaksanakan	Kab. Magelang, Semua Kecamatan, Semua Kelurahan	90 %	90 %	4 Dokumen	4 Dokumen	12 Kegiatan	12 Kegiatan	3,635,000	3,635,000	Dana Transfer Umum-Dana Alokasi Umum	Persentase kegiatan yang dikoordinasikan	90 %	3,635,000	
7 01 06 2.01 08	Rekomendasi Pengangkatan dan Pemberhentian Perangkat Desa	Persentase kegiatan yang dikoordinasikan	Jumlah Dokumen Rekomendasi Pengangkatan dan Pemberhentian Perangkat Desa	Jumlah Kegiatan yang dilaksanakan	Kab. Magelang, Semua Kecamatan, Semua Kelurahan	90 %	90 %	10 Dokumen	10 Dokumen	12 Kegiatan	12 Kegiatan	1,400,000	1,400,000	Dana Transfer Umum-Dana Alokasi Umum	Persentase kegiatan yang dikoordinasikan	90 %	1,400,000	
7 01 06 2.01 09	Fasilitasi Sinkronisasi Perencanaan Pembangunan Daerah dengan Pembangunan Desa	Persentase kegiatan yang dikoordinasikan	Jumlah Dokumen Sinkronisasi Perencanaan Pembangunan Daerah dengan Pembangunan Desa	Jumlah Kegiatan yang dilaksanakan	Kab. Magelang, Semua Kecamatan, Semua Kelurahan	90 %	90 %	1 Dokumen	1 Dokumen	12 Kegiatan	12 Kegiatan	25,086,000	25,086,000	Dana Transfer Umum-Dana Alokasi Umum	Persentase kegiatan yang dikoordinasikan	90 %	25,086,000	
TOTAL												1,688,450,596	1,575,088,096			2,012,996,596		

**Perubahan Program dan Kegiatan Perangkat Daerah
Kabupaten Magelang
Tahun 2023**

Unit Organisasi : 7.01.0.00.0.00.03.0000 KECAMATAN NGLUWAR
Sub Unit Organisasi : 7.01.0.00.0.00.03.0000 KECAMATAN NGLUWAR

Kode	Urusan/ Bidang Urusan/ Program/ Kegiatan/ Sub Kegiatan	Indikator Kinerja			Rencana Tahun 2023								Catatan Penting	Prakiraan Maju Rencana Tahun 2024							
		Capaian Program	Keluaran Sub Kegiatan	Hasil Kegiatan	Lokasi Output Kegiatan	Target Capaian Kinerja						Pagu Indikatif (Rp.)		Sumber Dana	Target Capaian Kinerja		Kebutuhan Dana/ Pagu Indikatif (Rp.)				
						Program		Keluaran Sub Kegiatan		Hasil Kegiatan					Tolok Ukur	Target					
						Sebelum	Sesudah	Sebelum	Sesudah	Sebelum	Sesudah	Sebelum						Sesudah			
7		UNSUR KEWILAYAHAN																			
7	01	KECAMATAN														1,883,493,800	1,804,810,300		1,901,946,771		
7	01	01	PROGRAM PENUNJANG URUSAN PEMERINTAHAN DAERAH KABUPATEN/KOTA														1,732,676,600	1,635,836,680		1,830,363,271	
7	01	01	2.01	Perencanaan, Penganggaran, dan Evaluasi Kinerja Perangkat Daerah														1,431,800	1,431,800		1,045,000
7	01	01	2.01	01	Penyusunan Dokumen Perencanaan Perangkat Daerah	Persentase ketercapaian perencanaan , evaluasi kinerja OPD, dan Kueangan perangkat daerah	Jumlah Dokumen Perencanaan Perangkat Daerah	Nilai Survei Kepuasan Masyarakat Kecamatan (SKM)	Kab. Magelang, Ngluwar, Semua Kelurahan	100 %	100 %	5 Dokumen	5 Dokumen	89.5 (Sangat baik) -	89.5 (Sangat baik) -	562,800	562,800	Dana Transfer Umum-Dana Alokasi Umum	Persentase ketercapaian perencanaan , evaluasi kinerja OPD, dan Kueangan perangkat daerah	100 %	545,000
7	01	01	2.01	06	Koordinasi dan Penyusunan Laporan Capaian Kinerja dan Ikhtisar Realisasi Kinerja SKPD	Persentase ketercapaian perencanaan , evaluasi kinerja OPD, dan Kueangan perangkat daerah	Jumlah Laporan Capaian Kinerja dan Ikhtisar Realisasi Kinerja SKPD dan Laporan Hasil Koordinasi Penyusunan Laporan Capaian Kinerja dan Ikhtisar Realisasi Kinerja SKPD	Nilai Survei Kepuasan Masyarakat Kecamatan (SKM)	Kab. Magelang, Ngluwar, Semua Kelurahan	100 %	100 %	6 Laporan	6 Laporan	89.5 (Sangat baik) -	89.5 (Sangat baik) -	869,000	869,000	Dana Transfer Umum-Dana Alokasi Umum	Persentase ketercapaian perencanaan , evaluasi kinerja OPD, dan Kueangan perangkat daerah	100 %	500,000
7	01	01	2.02	Administrasi Keuangan Perangkat Daerah														1,574,244,800	1,435,619,000		1,645,371,271
7	01	01	2.02	01	Penyediaan Gaji dan Tunjangan ASN	Persentase ketercapaian perencanaan , evaluasi kinerja OPD, dan Kueangan perangkat daerah	Jumlah Orang yang Menerima Gaji dan Tunjangan ASN	Nilai Survei Kepuasan Masyarakat Kecamatan (SKM)	Kab. Magelang, Ngluwar, Semua Kelurahan	100 %	100 %	14 Orang/bulan	14 Orang/bulan	89.5 (Sangat baik) -	89.5 (Sangat baik) -	1,544,847,800	1,402,022,000	Dana Transfer Umum-Dana Alokasi Umum	Persentase ketercapaian perencanaan , evaluasi kinerja OPD, dan Kueangan perangkat daerah	100 %	1,613,371,271
7	01	01	2.02	03	Pelaksanaan Penatausahaan dan Pengujian/Verifikasi Keuangan SKPD	Persentase ketercapaian perencanaan , evaluasi kinerja OPD, dan Kueangan perangkat daerah	Jumlah Dokumen Penatausahaan dan Pengujian/Verifikasi Keuangan SKPD	Nilai Survei Kepuasan Masyarakat Kecamatan (SKM)	Kab. Magelang, Ngluwar, Semua Kelurahan	100 %	100 %	13 Dokumen	13 Dokumen	89.5 (Sangat baik) -	89.5 (Sangat baik) -	29,397,000	33,597,000	Dana Transfer Umum-Dana Alokasi Umum	Persentase ketercapaian perencanaan , evaluasi kinerja OPD, dan Kueangan perangkat daerah	100 %	32,000,000
7	01	01	2.06	Administrasi Umum Perangkat Daerah														19,918,000	19,918,000		6,074,000
7	01	01	2.06	06	Penyediaan Bahan Bacaan dan Peraturan Perundang-undangan	Persentase ketercapaian pelayanan umum dan kepegawaian perangkat daerah	Jumlah Dokumen Bahan Bacaan dan Peraturan Perundang-Undangan yang Disediakan	Nilai Survei Kepuasan Masyarakat Kecamatan (SKM)	Kab. Magelang, Ngluwar, Semua Kelurahan	100 %	100 %	1 Dokumen	1 Dokumen	89.5 (Sangat baik) -	89.5 (Sangat baik) -	212,000	212,000	Dana Transfer Umum-Dana Alokasi Umum	Persentase ketercapaian pelayanan umum dan kepegawaian perangkat daerah	100 %	212,000

**Perubahan Program dan Kegiatan Perangkat Daerah
Kabupaten Magelang
Tahun 2023**

Unit Organisasi : 7.01.0.00.0.00.03.0000 KECAMATAN NGLUWAR
Sub Unit Organisasi : 7.01.0.00.0.00.03.0000 KECAMATAN NGLUWAR

Kode	Urusan/ Bidang Urusan/ Program/ Kegiatan/ Sub Kegiatan	Indikator Kinerja			Rencana Tahun 2023										Catatan Penting	Prakiraan Maju Rencana Tahun 2024		
		Capaian Program	Keluaran Sub Kegiatan	Hasil Kegiatan	Lokasi Output Kegiatan	Target Capaian Kinerja						Pagu Indikatif (Rp.)		Sumber Dana		Target Capaian Kinerja		Kebutuhan Dana/ Pagu Indikatif (Rp.)
						Program		Keluaran Sub Kegiatan		Hasil Kegiatan		Sebelum	Sesudah			Tolok Ukur	Target	
						Sebelum	Sesudah	Sebelum	Sesudah	Sebelum	Sesudah							
7.01.01.2.06.09	Penyelenggaraan Rapat Koordinasi dan Konsultasi SKPD	Persentase ketercapaian pelayanan umum dan kepegawaian perangkat daerah	Jumlah Laporan Penyelenggaraan Rapat Koordinasi dan Konsultasi SKPD	Nilai Survei Kepuasan Masyarakat Kecamatan (SKM)	Kab. Magelang, Ngluwar, Semua Kelurahan	100 %	100 %	24 Laporan	24 Laporan	89.5 (Sangat baik) -	89.5 (Sangat baik) -	19,237,000	19,237,000	Dana Transfer Umum-Dana Alokasi Umum	Persentase ketercapaian pelayanan umum dan kepegawaian perangkat daerah	100 %	5,393,000	
7.01.01.2.06.10	Penatausahaan Arsip Dinamis pada SKPD	Persentase ketercapaian pelayanan umum dan kepegawaian perangkat daerah	Jumlah Dokumen Penatausahaan Arsip Dinamis pada SKPD	Nilai Survei Kepuasan Masyarakat Kecamatan (SKM)	Kab. Magelang, Ngluwar, Semua Kelurahan	100 %	100 %	2 Dokumen	2 Dokumen	89.5 (Sangat baik) -	89.5 (Sangat baik) -	469,000	469,000	Dana Transfer Umum-Dana Alokasi Umum	Persentase ketercapaian pelayanan umum dan kepegawaian perangkat daerah	100 %	469,000	
7.01.01.2.07	Pengadaan Barang Milik Daerah Penunjang Urusan Pemerintah Daerah											0	29,582,880			30,000,000		
7.01.01.2.07.06	Pengadaan Peralatan dan Mesin Lainnya	Persentase ketercapaian pelayanan umum dan kepegawaian perangkat daerah	Jumlah Unit Peralatan dan Mesin Lainnya yang Disediakan	Nilai Survei Kepuasan Masyarakat Kecamatan (SKM)	Kab. Magelang, Ngluwar, Semua Kelurahan		100 %		2 Unit		89.5 (Sangat baik) -	0	29,582,880	Dana Transfer Umum-Dana Alokasi Umum	Persentase ketercapaian pelayanan umum dan kepegawaian perangkat daerah	100 %	30,000,000	
7.01.01.2.08	Penyediaan Jasa Penunjang Urusan Pemerintahan Daerah											12,564,000	12,564,000			15,444,000		
7.01.01.2.08.01	Penyediaan Jasa Surat Menyurat	Persentase ketercapaian pelayanan umum dan kepegawaian perangkat daerah	Jumlah Laporan Penyediaan Jasa Surat Menyurat	Nilai Survei Kepuasan Masyarakat Kecamatan (SKM)	Kab. Magelang, Ngluwar, Semua Kelurahan	100 %	100 %	12 Laporan	12 Laporan	89.5 (Sangat baik) -	89.5 (Sangat baik) -	3,444,000	3,444,000	Dana Transfer Umum-Dana Alokasi Umum	Persentase ketercapaian pelayanan umum dan kepegawaian perangkat daerah	100 %	3,444,000	
7.01.01.2.08.02	Penyediaan Jasa Komunikasi, Sumber Daya Air dan Listrik	Persentase ketercapaian pelayanan umum dan kepegawaian perangkat daerah	Jumlah Laporan Penyediaan Jasa Komunikasi, Sumber Daya Air dan Listrik yang Disediakan	Nilai Survei Kepuasan Masyarakat Kecamatan (SKM)	Kab. Magelang, Ngluwar, Semua Kelurahan	100 %	100 %	36 Laporan	36 Laporan	89.5 (Sangat baik) -	89.5 (Sangat baik) -	9,120,000	9,120,000	Dana Transfer Umum-Dana Alokasi Umum	Persentase ketercapaian pelayanan umum dan kepegawaian perangkat daerah	100 %	12,000,000	
7.01.01.2.09	Pemeliharaan Barang Milik Daerah Penunjang Urusan Pemerintahan Daerah											124,518,000	136,721,000			132,429,000		
7.01.01.2.09.02	Penyediaan Jasa Pemeliharaan, Biaya Pemeliharaan, Pajak dan Perizinan Kendaraan Dinas Operasional atau Lapangan	Persentase ketercapaian pelayanan umum dan kepegawaian perangkat daerah	Jumlah Kendaraan Dinas Operasional atau Lapangan yang Dipelihara dan dibayarkan Pajak dan Perizinannya	Nilai Survei Kepuasan Masyarakat Kecamatan (SKM)	Kab. Magelang, Ngluwar, Semua Kelurahan	100 %	100 %	8 Unit	8 Unit	89.5 (Sangat baik) -	89.5 (Sangat baik) -	45,142,000	57,344,000	Dana Transfer Umum-Dana Alokasi Umum	Persentase ketercapaian pelayanan umum dan kepegawaian perangkat daerah	100 %	53,000,000	

**Perubahan Program dan Kegiatan Perangkat Daerah
Kabupaten Magelang
Tahun 2023**

Unit Organisasi : 7.01.0.00.0.00.03.0000 KECAMATAN NGLUWAR
Sub Unit Organisasi : 7.01.0.00.0.00.03.0000 KECAMATAN NGLUWAR

Kode	Urusan/ Bidang Urusan/ Program/ Kegiatan/ Sub Kegiatan	Indikator Kinerja			Rencana Tahun 2023										Catatan Penting	Prakiraan Maju Rencana Tahun 2024		
		Capaian Program	Keluaran Sub Kegiatan	Hasil Kegiatan	Lokasi Output Kegiatan	Target Capaian Kinerja						Pagu Indikatif (Rp.)		Sumber Dana		Target Capaian Kinerja		Kebutuhan Dana/ Pagu Indikatif (Rp.)
						Program		Keluaran Sub Kegiatan		Hasil Kegiatan		Sebelum	Sesudah			Tolok Ukur	Target	
						Sebelum	Sesudah	Sebelum	Sesudah	Sebelum	Sesudah							
7 01 01 2.09 05	Pemeliharaan Mebel	Persentase ketercapaian pelayanan umum dan kepegawaian perangkat daerah	Jumlah Mebel yang Dipelihara	Nilai Survei Kepuasan Masyarakat Kecamatan (SKM)	Kab. Magelang, Ngluwar, Semua Kelurahan	100 %	100 %	12 Unit	12 Unit	89.5 (Sangat baik) -	89.5 (Sangat baik) -	1,400,000	1,400,000	Dana Transfer Umum-Dana Alokasi Umum	Persentase ketercapaian pelayanan umum dan kepegawaian perangkat daerah	100 %	1,400,000	
7 01 01 2.09 06	Pemeliharaan Peralatan dan Mesin Lainnya	Persentase ketercapaian pelayanan umum dan kepegawaian perangkat daerah	Jumlah Peralatan dan Mesin Lainnya yang Dipelihara	Nilai Survei Kepuasan Masyarakat Kecamatan (SKM)	Kab. Magelang, Ngluwar, Semua Kelurahan	100 %	100 %	8 Unit	8 Unit	89.5 (Sangat baik) -	89.5 (Sangat baik) -	7,117,000	7,117,000	Dana Transfer Umum-Dana Alokasi Umum	Persentase ketercapaian pelayanan umum dan kepegawaian perangkat daerah	100 %	7,117,000	
7 01 01 2.09 09	Pemeliharaan/Rehabilitasi Gedung Kantor dan Bangunan Lainnya	Persentase ketercapaian pelayanan umum dan kepegawaian perangkat daerah	Jumlah Gedung Kantor dan Bangunan Lainnya yang Dipelihara/Direhabilitasi	Nilai Survei Kepuasan Masyarakat Kecamatan (SKM)	Kab. Magelang, Ngluwar, Semua Kelurahan	100 %	100 %	3 Unit	3 Unit	89.5 (Sangat baik) -	89.5 (Sangat baik) -	70,859,000	70,860,000	Dana Transfer Umum-Dana Alokasi Umum	Persentase ketercapaian pelayanan umum dan kepegawaian perangkat daerah	100 %	70,912,000	
7 01 02	PROGRAM PENYELENGGARAAN PEMERINTAHAN DAN PELAYANAN PUBLIK											29,652,000	33,666,120				29,252,000	
7 01 02 2.04	Pelaksanaan Urusan Pemerintahan yang Dilimpahkan kepada Camat											29,652,000	33,666,120				29,252,000	
7 01 02 2.04 01	Pelaksanaan Urusan Pemerintahan yang Terkait dengan Pelayanan Perizinan Non Usaha	Persentase pelayanan publik sesuai SOP dan SP	Jumlah Dokumen Non Perizinan Usaha yang Dilaksanakan	Nilai Survei Kepuasan Masyarakat Kecamatan (SKM)	Kab. Magelang, Ngluwar, Semua Kelurahan	100 %	100 %	400 Dokumen	400 Dokumen	89.5 (Sangat baik) -	89.5 (Sangat baik) -	3,424,000	3,424,000	Dana Transfer Umum-Dana Alokasi Umum	Persentase pelayanan publik sesuai SOP dan SP	100 %	3,024,000	
7 01 02 2.04 02	Pelaksanaan Urusan Pemerintahan yang terkait dengan Nonperizinan	Persentase pelayanan publik sesuai SOP dan SP	Jumlah Laporan Pelaksanaan Nonperizinan pada Urusan Pemerintahan	Nilai Survei Kepuasan Masyarakat Kecamatan (SKM)	Kab. Magelang, Ngluwar, Semua Kelurahan	100 %	100 %	12 Laporan	12 Laporan	89.5 (Sangat baik) -	89.5 (Sangat baik) -	26,228,000	30,242,120	Dana Transfer Umum-Dana Alokasi Umum	Persentase pelayanan publik sesuai SOP dan SP	100 %	26,228,000	
7 01 03	PROGRAM PEMBERDAYAAN MASYARAKAT DESA DAN KELURAHAN											38,926,000	41,923,000				23,986,200	
7 01 03 2.01	Koordinasi Kegiatan Pemberdayaan Desa											13,991,000	13,991,000				13,986,200	
7 01 03 2.01 01	Peningkatan Partisipasi Masyarakat dalam Forum Musyawarah Perencanaan Pembangunan di Desa	Persentase desa yang tertib administrasi	Jumlah Lembaga Kemasyarakatan yang Berpartisipasi dalam Forum Musyawarah Perencanaan Pembangunan di Desa	Persentase penyelenggaraan pemerintahan kecamatan	Kab. Magelang, Ngluwar, Semua Kelurahan	90 %	90 %	6 Lembaga	6 Lembaga	96.7 %	96.7 %	2,947,000	2,947,000	Dana Transfer Umum-Dana Alokasi Umum	Persentase desa yang tertib administrasi	90 %	3,024,000	

**Perubahan Program dan Kegiatan Perangkat Daerah
Kabupaten Magelang
Tahun 2023**

Unit Organisasi : 7.01.0.00.0.00.03.0000 KECAMATAN NGLUWAR
Sub Unit Organisasi : 7.01.0.00.0.00.03.0000 KECAMATAN NGLUWAR

Kode	Urusan/ Bidang Urusan/ Program/ Kegiatan/ Sub Kegiatan	Indikator Kinerja			Rencana Tahun 2023										Catatan Penting	Prakiraan Maju Rencana Tahun 2024		
		Capaian Program	Keluaran Sub Kegiatan	Hasil Kegiatan	Lokasi Output Kegiatan	Target Capaian Kinerja						Pagu Indikatif (Rp.)		Sumber Dana		Target Capaian Kinerja		Kebutuhan Dana/ Pagu Indikatif (Rp.)
						Program		Keluaran Sub Kegiatan		Hasil Kegiatan		Sebelum	Sesudah			Tolok Ukur	Target	
						Sebelum	Sesudah	Sebelum	Sesudah	Sebelum	Sesudah							
7 01 03 2.01 03	Peningkatan Efektivitas Kegiatan Pemberdayaan Masyarakat di Wilayah Kecamatan	Persentase desa yang tertib administrasi	Jumlah Laporan Peningkatan Efektivitas Kegiatan Pemberdayaan Masyarakat di Wilayah Kecamatan	Persentase penyelenggaraan pemerintahan kecamatan	Kab. Magelang, Ngluwar, Semua Kelurahan	90 %	90 %	5 Laporan	5 Laporan	96.7 %	96.7 %	11,044,000	11,044,000	Dana Transfer Umum-Dana Alokasi Umum	Persentase desa yang tertib administrasi	90 %	10,962,200	
7 01 03 2.03	Pemberdayaan Lembaga Kemasyarakatan Tingkat Kecamatan										24,935,000	27,932,000				10,000,000		
7 01 03 2.03 02	Peningkatan Kapasitas Lembaga Kemasyarakatan	Persentase desa yang tertib administrasi	Jumlah Lembaga Kemasyarakatan yang Ditingkatkan Kapasitasnya	Persentase penyelenggaraan pemerintahan kecamatan	Kab. Magelang, Ngluwar, Semua Kelurahan	90 %	90 %	5 Lembaga	5 Lembaga	96.7 %	96.7 %	24,935,000	27,932,000	Dana Transfer Umum-Dana Alokasi Umum	Persentase desa yang tertib administrasi	90 %	10,000,000	
7 01 04	PROGRAM KOORDINASI KETENTRAMAN DAN KETERTIBAN UMUM										61,752,000	72,897,300				8,640,000		
7 01 04 2.01	Koordinasi Upaya Penyelenggaraan Ketenteraman dan Ketertiban Umum										61,752,000	72,897,300				8,640,000		
7 01 04 2.01 01	Sinergitas dengan Kepolisian Negara Republik Indonesia, Tentara Nasional Indonesia dan Instansi Vertikal di Wilayah Kecamatan	Persentase Koordinasi Penanganan Masalah Ketenteraman, Ketertiban Umum dan kebencanaan	Jumlah Laporan Hasil Sinergitas dengan Kepolisian Negara Republik Indonesia, Tentara Nasional Indonesia dan Instansi Vertikal di Wilayah Kecamatan	Persentase penyelenggaraan pemerintahan kecamatan	Kab. Magelang, Ngluwar, Semua Kelurahan	100 %	100 %	12 Laporan	12 Laporan	96.7 %	96.7 %	61,752,000	72,897,300	Dana Transfer Umum - Dana Alokasi Umum	Persentase Koordinasi Penanganan Masalah Ketenteraman, Ketertiban Umum dan kebencanaan	100 %	8,640,000	
7 01 06	PROGRAM PEMBINAAN DAN PENGAWASAN PEMERINTAHAN DESA										20,487,200	20,487,200				9,705,300		
7 01 06 2.01	Fasilitasi, Rekomendasi dan Koordinasi Pembinaan dan Pengawasan Pemerintahan Desa										20,487,200	20,487,200				9,705,300		
7 01 06 2.01 02	Fasilitasi Administrasi Tata Pemerintahan Desa	Persentase kegiatan yang dikoordinasikan	Jumlah Dokumen yang Difasilitasi dalam rangka Administrasi Tata Pemerintahan Desa	Persentase penyelenggaraan pemerintahan kecamatan	Kab. Magelang, Ngluwar, Semua Kelurahan	100 %	100 %	8 Dokumen	8 Dokumen	96.7 %	96.7 %	3,394,000	3,394,000	Dana Transfer Umum - Dana Alokasi Umum	Persentase kegiatan yang dikoordinasikan	100 %	3,394,000	
7 01 06 2.01 03	Fasilitasi Pengelolaan Keuangan Desa dan Pendayagunaan Aset Desa	Persentase kegiatan yang dikoordinasikan	Jumlah Dokumen yang Difasilitasi dalam rangka Pengelolaan Keuangan Desa dan Pendayagunaan Aset Desa	Persentase penyelenggaraan pemerintahan kecamatan	Kab. Magelang, Ngluwar, Semua Kelurahan	100 %	100 %	16 Dokumen	16 Dokumen	96.7 %	96.7 %	5,200,400	5,200,400	Dana Transfer Umum-Dana Alokasi Umum	Persentase kegiatan yang dikoordinasikan	100 %	2,475,500	
7 01 06 2.01 09	Fasilitasi Sinkronisasi Perencanaan Pembangunan Daerah dengan Pembangunan Desa	Persentase kegiatan yang dikoordinasikan	Jumlah Dokumen Sinkronisasi Perencanaan Pembangunan Daerah dengan Pembangunan Desa	Persentase penyelenggaraan pemerintahan kecamatan	Kab. Magelang, Ngluwar, Semua Kelurahan	100 %	100 %	1 Dokumen	1 Dokumen	96.7 %	96.7 %	11,892,800	11,892,800	Dana Transfer Umum-Dana Alokasi Umum	Persentase kegiatan yang dikoordinasikan	100 %	3,835,800	
TOTAL												1,883,493,800	1,804,810,300				1,901,946,771	

**Perubahan Program dan Kegiatan Perangkat Daerah
Kabupaten Magelang
Tahun 2023**

Unit Organisasi : 7.01.0.00.0.00.04.0000 KECAMATAN SALAM
Sub Unit Organisasi : 7.01.0.00.0.00.04.0000 KECAMATAN SALAM

Kode	Urusan/ Bidang/ Urusan/ Program/ Kegiatan/ Sub Kegiatan	Indikator Kinerja			Rencana Tahun 2023										Catatan Penting	Prakiraan Maju Rencana Tahun 2024		
		Capaian Program	Keluaran Sub Kegiatan	Hasil Kegiatan	Lokasi Output Kegiatan	Target Capaian Kinerja						Pagu Indikatif (Rp.)		Sumber Dana		Target Capaian Kinerja		Kebutuhan Dana/ Pagu Indikatif (Rp.)
						Program		Keluaran Sub Kegiatan		Hasil Kegiatan		Sebelum	Sesudah			Tolok Ukur	Target	
						Sebelum	Sesudah	Sebelum	Sesudah	Sebelum	Sesudah							
7 01 01 2.03 06	Penatausahaan Barang Milik Daerah pada SKPD	Persentase Ketercapaian Pelayanan Umum dan Kepegawaian Perangkat Daerah	Jumlah Laporan Penatausahaan Barang Milik Daerah pada SKPD	Nilai Survey Kepuasan Masyarakat Kecamatan (SKM)	Kab. Magelang, Salam, Semua Kelurahan	100 %	100 %	8 Laporan	8 Laporan	86 (baik)-	86 (baik)-	500,000	500,000	Dana Transfer Umum-Dana Alokasi Umum	Persentase Ketercapaian Pelayanan Umum dan Kepegawaian Perangkat Daerah	100 %	500,000	
7 01 01 2.05	Administrasi Kepegawaian Perangkat Daerah										1,200,000	1,200,000			500,000			
7 01 01 2.05 05	Monitoring, Evaluasi, dan Penilaian Kinerja Pegawai	Persentase ketercapaian pelayanan umum dan kepegawaian perangkat daerah	Jumlah Dokumen Monitoring, Evaluasi, dan Penilaian Kinerja Pegawai	Nilai Survey Kepuasan Masyarakat Kecamatan (SKM)	Kab. Magelang, Salam, Semua Kelurahan	100 %	100 %	16 Dokumen	16 Dokumen	86 (baik)-	86 (baik)-	1,200,000	1,200,000	Dana Transfer Umum-Dana Alokasi Umum	Persentase ketercapaian pelayanan umum dan kepegawaian perangkat daerah	100 %	500,000	
7 01 01 2.06	Administrasi Umum Perangkat Daerah										17,600,000	16,566,250			11,200,000			
7 01 01 2.06 06	Penyediaan Bahan Bacaan dan Peraturan Perundang-undangan	Persentase Ketercapaian Pelayanan Umum dan Kepegawaian Perangkat Daerah	Jumlah Dokumen Bahan Bacaan dan Peraturan Perundang-Undangan yang Disediakan	Nilai Survey Kepuasan Masyarakat Kecamatan (SKM)	Kab. Magelang, Salam, Semua Kelurahan	100 %	100 %	250 Dokumen	250 Dokumen	86 (baik)-	86 (baik)-	600,000	600,000	Dana Transfer Umum-Dana Alokasi Umum	Persentase Ketercapaian Pelayanan Umum dan Kepegawaian Perangkat Daerah	100 %	600,000	
7 01 01 2.06 09	Penyelenggaraan Rapat Koordinasi dan Konsultasi SKPD	Persentase Ketercapaian Pelayanan Umum dan Kepegawaian Perangkat Daerah	Jumlah Laporan Penyelenggaraan Rapat Koordinasi dan Konsultasi SKPD	Nilai Survey Kepuasan Masyarakat Kecamatan (SKM)	Kab. Magelang, Salam, Semua Kelurahan	100 %	100 %	162 Laporan	162 Laporan	86 (baik)-	86 (baik)-	15,000,000	13,966,250	Dana Transfer Umum-Dana Alokasi Umum	Persentase Ketercapaian Pelayanan Umum dan Kepegawaian Perangkat Daerah	100 %	10,000,000	
7 01 01 2.06 10	Penatausahaan Arsip Dinamis pada SKPD	Persentase Ketercapaian Pelayanan Umum dan Kepegawaian Perangkat Daerah	Jumlah Dokumen Penatausahaan Arsip Dinamis pada SKPD	Nilai Survey Kepuasan Masyarakat Kecamatan (SKM)	Kab. Magelang, Salam, Semua Kelurahan	100 %	100 %	1500 Dokumen	1500 Dokumen	86 (baik)-	86 (baik)-	2,000,000	2,000,000	Dana Transfer Umum-Dana Alokasi Umum	Persentase Ketercapaian Pelayanan Umum dan Kepegawaian Perangkat Daerah	100 %	600,000	
7 01 01 2.08	Penyediaan Jasa Penunjang Urusan Pemerintahan Daerah										25,359,600	23,413,800			23,862,000			
7 01 01 2.08 01	Penyediaan Jasa Surat Menyurat	Persentase Ketercapaian Pelayanan Umum dan Kepegawaian Perangkat Daerah	Jumlah Laporan Penyediaan Jasa Surat Menyurat	Nilai Survey Kepuasan Masyarakat Kecamatan (SKM)	Kab. Magelang, Salam, Semua Kelurahan	100 %	100 %	12 Laporan	12 Laporan	86 (baik)-	86 (baik)-	2,397,600	2,397,600	Dana Transfer Umum-Dana Alokasi Umum	Persentase Ketercapaian Pelayanan Umum dan Kepegawaian Perangkat Daerah	100 %	1,500,000	

**Perubahan Program dan Kegiatan Perangkat Daerah
Kabupaten Magelang
Tahun 2023**

Unit Organisasi : 7.01.0.00.0.00.04.0000 KECAMATAN SALAM
Sub Unit Organisasi : 7.01.0.00.0.00.04.0000 KECAMATAN SALAM

Kode	Urusan/ Bidang Urusan/ Program/ Kegiatan/ Sub Kegiatan	Indikator Kinerja			Rencana Tahun 2023										Catatan Penting	Prakiraan Maju Rencana Tahun 2024		
		Capaian Program	Keluaran Sub Kegiatan	Hasil Kegiatan	Lokasi Output Kegiatan	Target Capaian Kinerja						Pagu Indikatif (Rp.)		Sumber Dana		Target Capaian Kinerja		Kebutuhan Dana/ Pagu Indikatif (Rp.)
						Program		Keluaran Sub Kegiatan		Hasil Kegiatan		Sebelum	Sesudah			Tolok Ukur	Target	
						Sebelum	Sesudah	Sebelum	Sesudah	Sebelum	Sesudah							
7 01 01 2.08 02	Penyediaan Jasa Komunikasi, Sumber Daya Air dan Listrik	Persentase Ketercapaian Pelayanan Umum dan Kepegawaian Perangkat Daerah	Jumlah Laporan Penyediaan Jasa Komunikasi, Sumber Daya Air dan Listrik yang Disediakan	Nilai Survey Kepuasan Masyarakat Kecamatan (SKM)	Kab. Magelang, Salam, Semua Kelurahan	100 %	100 %	36 Laporan	36 Laporan	86 (baik)-	86 (baik)-	22,962,000	21,016,200	Dana Transfer Umum-Dana Alokasi Umum	Persentase Ketercapaian Pelayanan Umum dan Kepegawaian Perangkat Daerah	100 %	22,362,000	
7 01 01 2.09	Pemeliharaan Barang Milik Daerah Penunjang Urusan Pemerintahan Daerah										115,535,617	116,426,190			115,670,300			
7 01 01 2.09 02	Penyediaan Jasa Pemeliharaan, Biaya Pemeliharaan, Pajak dan Perizinan Kendaraan Dinas Operasional atau Lapangan	Persentase ketercapaian pelayanan umum dan kepegawaian perangkat daerah	Jumlah Kendaraan Dinas Operasional atau Lapangan yang Dipelihara dan dibayarkan Pajak dan Perizinannya	Nilai Survey Kepuasan Masyarakat Kecamatan (SKM)	Kab. Magelang, Salam, Semua Kelurahan	100 %	100 %	8 Unit	8 Unit	86 (bak)-	86 (bak)-	45,150,000	49,990,939	Dana Transfer Umum-Dana Alokasi Umum	Persentase ketercapaian pelayanan umum dan kepegawaian perangkat daerah	100 %	30,800,000	
7 01 01 2.09 05	Pemeliharaan Mebel	Persentase ketercapaian pelayanan umum dan kepegawaian perangkat daerah	Jumlah Mebel yang Dipelihara	Nilai Survey Kepuasan Masyarakat Kecamatan (SKM)	Kab. Magelang, Salam, Semua Kelurahan	100 %	100 %	15 Unit	15 Unit	86 (bak)-	86 (bak)-	1,496,800	1,496,800	Dana Transfer Umum-Dana Alokasi Umum	Persentase ketercapaian pelayanan umum dan kepegawaian perangkat daerah	100 %	870,300	
7 01 01 2.09 06	Pemeliharaan Peralatan dan Mesin Lainnya	Persentase ketercapaian pelayanan umum dan kepegawaian perangkat daerah	Jumlah Peralatan dan Mesin Lainnya yang Dipelihara	Nilai Survey Kepuasan Masyarakat Kecamatan (SKM)	Kab. Magelang, Salam, Semua Kelurahan	100 %	100 %	12 Unit	12 Unit	86 (bak)-	86 (bak)-	6,890,000	8,630,000	Dana Transfer Umum-Dana Alokasi Umum	Persentase ketercapaian pelayanan umum dan kepegawaian perangkat daerah	100 %	5,000,000	
7 01 01 2.09 09	Pemeliharaan/Rehabilitasi Gedung Kantor dan Bangunan Lainnya	Persentase ketercapaian pelayanan umum dan kepegawaian perangkat daerah	Jumlah Gedung Kantor dan Bangunan Lainnya yang Dipelihara/Direhabilitasi	Nilai Survey Kepuasan Masyarakat Kecamatan (SKM)	Kab. Magelang, Salam, Semua Kelurahan	100 %	100 %	4 Unit	4 Unit	86 (bak)-	86 (bak)-	61,998,817	56,308,451	Dana Transfer Umum-Dana Alokasi Umum	Persentase ketercapaian pelayanan umum dan kepegawaian perangkat daerah	100 %	79,000,000	
7 01 02	PROGRAM PENYELENGGARAAN PEMERINTAHAN DAN PELAYANAN PUBLIK										31,300,000	31,300,000			30,966,605			
7 01 02 2.04	Pelaksanaan Urusan Pemerintahan yang Dilimpahkan kepada Camat										31,300,000	31,300,000			30,966,605			
7 01 02 2.04 01	Pelaksanaan Urusan Pemerintahan yang Terkait dengan Pelayanan Perizinan Non Usaha	Persentase Pelayanan Publik Sesuai SOP dan SP	Jumlah Dokumen Non Perizinan Usaha yang Dilaksanakan	Nilai Survey Kepuasan Masyarakat Kecamatan (SKM)	Kab. Magelang, Salam, Semua Kelurahan	100 %	100 %	200 Dokumen	200 Dokumen	86 (baik)-	86 (baik)-	500,000	500,000	Dana Transfer Umum-Dana Alokasi Umum	Persentase Pelayanan Publik Sesuai SOP dan SP	100 %	500,000	
7 01 02 2.04 02	Pelaksanaan Urusan Pemerintahan yang terkait dengan Nonperizinan	Persentase Pelayanan Publik Sesuai SOP dan SP	Jumlah Laporan Pelaksanaan Nonperizinan pada Urusan Pemerintahan	Nilai Survey Kepuasan Masyarakat Kecamatan (SKM)	Kab. Magelang, Salam, Semua Kelurahan	100 %	100 %	12 Laporan	12 Laporan	86 (baik)-	86 (baik)-	30,800,000	30,800,000	Dana Transfer Umum-Dana Alokasi Umum	Persentase Pelayanan Publik Sesuai SOP dan SP	100 %	30,466,605	
7 01 03	PROGRAM PEMBERDAYAAN MASYARAKAT DESA DAN KELURAHAN										57,590,050	61,883,050			21,090,500			

**Perubahan Program dan Kegiatan Perangkat Daerah
Kabupaten Magelang
Tahun 2023**

Unit Organisasi : 7.01.0.00.0.00.04.0000 KECAMATAN SALAM
Sub Unit Organisasi : 7.01.0.00.0.00.04.0000 KECAMATAN SALAM

Kode	Urusan/ Bidang Urusan/ Program/ Kegiatan/ Sub Kegiatan	Indikator Kinerja			Rencana Tahun 2023								Catatan Penting	Prakiraan Maju Rencana Tahun 2024			
		Capaian Program	Keluaran Sub Kegiatan	Hasil Kegiatan	Lokasi Output Kegiatan	Target Capaian Kinerja				Pagu Indikatif (Rp.)		Sumber Dana		Target Capaian Kinerja		Kebutuhan Dana/ Pagu Indikatif (Rp.)	
						Program		Keluaran Sub Kegiatan	Hasil Kegiatan		Sebelum			Sesudah	Tolok Ukur		Target
						Sebelum	Sesudah		Sebelum	Sesudah							
7 01 03 2.01	Koordinasi Kegiatan Pemberdayaan Desa												24,193,050	24,193,050			9,383,500
7 01 03 2.01 01	Peningkatan Partisipasi Masyarakat dalam Forum Musyawarah Perencanaan Pembangunan di Desa	Persentase Desa Yang Tertib Administrasi	Jumlah Lembaga Masyarakat yang Berpartisipasi dalam Forum Musyawarah Perencanaan Pembangunan di Desa	Persentase Penyelenggaraan Pemerintahan Kecamatan	Kab. Magelang, Salam, Semua Kelurahan	83,33 %	83,33 %	5 Lembaga	5 Lembaga	94,44 %	94,44 %	2,500,000	2,500,000	Dana Transfer Umum-Dana Alokasi Umum	Persentase Desa Yang Tertib Administrasi	83,33 %	1,383,000
7 01 03 2.01 03	Peningkatan Efektivitas Kegiatan Pemberdayaan Masyarakat di Wilayah Kecamatan	Persentase Desa Yang Tertib Administrasi	Jumlah Laporan Peningkatan Efektivitas Kegiatan Pemberdayaan Masyarakat di Wilayah Kecamatan	Persentase Penyelenggaraan Pemerintahan Kecamatan	Kab. Magelang, Salam, Semua Kelurahan	83,33 %	83,33 %	4 Laporan	4 Laporan	94,44 %	94,44 %	21,693,050	21,693,050	Dana Transfer Umum-Dana Alokasi Umum	Persentase Desa Yang Tertib Administrasi	83,33 %	8,000,500
7 01 03 2.03	Pemberdayaan Lembaga Masyarakat Tingkat Kecamatan												33,397,000	37,690,000			11,707,000
7 01 03 2.03 02	Peningkatan Kapasitas Lembaga Masyarakat	Persentase Desa Yang Tertib Administrasi	Jumlah Lembaga Masyarakat yang Ditingkatkan Kapasitasnya	Persentase Penyelenggaraan Pemerintahan Kecamatan	Kab. Magelang, Salam, Semua Kelurahan	83,33 %	83,33 %	5 Lembaga	5 Lembaga	94,44 %	94,44 %	31,897,000	36,190,000	Dana Transfer Umum-Dana Alokasi Umum	Persentase Desa Yang Tertib Administrasi	83,33 %	11,157,000
7 01 03 2.03 04	Fasilitasi Pengembangan Usaha Ekonomi Masyarakat	Persentase Desa Yang Tertib Administrasi	Jumlah Laporan Fasilitasi Pengembangan Usaha Ekonomi Masyarakat	Persentase Penyelenggaraan Pemerintahan Kecamatan	Kab. Magelang, Salam, Semua Kelurahan	83,33 %	83,33 %	1 Laporan	1 Laporan	94,44 %	94,44 %	1,500,000	1,500,000	Dana Transfer Umum-Dana Alokasi Umum	Persentase Desa Yang Tertib Administrasi	83,33 %	550,000
7 01 04	PROGRAM KOORDINASI KETENTERAMAN DAN KETERTIBAN UMUM												56,656,000	70,959,300			21,000,000
7 01 04 2.01	Koordinasi Upaya Penyelenggaraan Ketenteraman dan Ketertiban Umum												56,656,000	70,959,300			21,000,000
7 01 04 2.01 01	Sinergitas dengan Kepolisian Negara Republik Indonesia, Tentara Nasional Indonesia dan Instansi Vertikal di Wilayah Kecamatan	Persentase Koordinasi Penanganan Masalah Ketenteraman, Ketertiban Umum dan kebencanaan	Jumlah Laporan Hasil Sinergitas dengan Kepolisian Negara Republik Indonesia, Tentara Nasional Indonesia dan Instansi Vertikal di Wilayah Kecamatan	Persentase Penyelenggaraan Pemerintahan Kecamatan	Kab. Magelang, Salam, Semua Kelurahan	100 %	100 %	4 Laporan	4 Laporan	94,44 %	94,44 %	56,656,000	70,959,300	Dana Transfer Umum-Dana Alokasi Umum	Persentase Koordinasi Penanganan Masalah Ketenteraman, Ketertiban Umum dan kebencanaan	100 %	21,000,000
7 01 06	PROGRAM PEMBINAAN DAN PENGAWASAN PEMERINTAHAN DESA												35,601,630	35,601,630			14,306,500
7 01 06 2.01	Fasilitasi, Rekomendasi dan Koordinasi Pembinaan dan Pengawasan Pemerintahan Desa												35,601,630	35,601,630			14,306,500
7 01 06 2.01 01	Fasilitasi Penyusunan Peraturan Desa dan Peraturan Kepala Desa	Persentase Kegiatan Yang Dikoordinasikan	Jumlah Dokumen yang Difasilitasi dalam rangka Penyusunan Peraturan Desa dan Peraturan Kepala Desa	Persentase Penyelenggaraan Pemerintahan Kecamatan	Kab. Magelang, Salam, Semua Kelurahan	100 %	100 %	24 Dokumen	24 Dokumen	94,44 %	94,44 %	2,500,000	2,500,000	Dana Transfer Umum-Dana Alokasi Umum	Persentase Kegiatan Yang Dikoordinasikan	100 %	550,000

**Perubahan Program dan Kegiatan Perangkat Daerah
Kabupaten Magelang
Tahun 2023**

Unit Organisasi : 7.01.0.00.0.00.04.0000 KECAMATAN SALAM
Sub Unit Organisasi : 7.01.0.00.0.00.04.0000 KECAMATAN SALAM

Kode	Urusan/ Bidang Urusan/ Program/ Kegiatan/ Sub Kegiatan	Indikator Kinerja			Rencana Tahun 2023										Catatan Penting	Prakiraan Maju Rencana Tahun 2024		
		Capaian Program	Keluaran Sub Kegiatan	Hasil Kegiatan	Lokasi Output Kegiatan	Target Capaian Kinerja						Pagu Indikatif (Rp.)		Sumber Dana		Target Capaian Kinerja		Kebutuhan Dana/ Pagu Indikatif (Rp.)
						Program		Keluaran Sub Kegiatan		Hasil Kegiatan		Sebelum	Sesudah			Tolok Ukur	Target	
						Sebelum	Sesudah	Sebelum	Sesudah	Sebelum	Sesudah							
7.01.06.2.01.02	Fasilitasi Administrasi Tata Pemerintahan Desa	Persentase Kegiatan Yang Dikoordinasikan	Jumlah Dokumen yang Difasilitasi dalam rangka Administrasi Tata Pemerintahan Desa	Persentase Penyelenggaraan Pemerintahan Kecamatan	Kab. Magelang, Salam, Semua Kelurahan	100 %	100 %	36 Dokumen	36 Dokumen	94.44 %	94.44 %	3,477,130	3,477,130	Dana Transfer Umum-Dana Alokasi Umum	Persentase Kegiatan Yang Dikoordinasikan	100 %	615,000	
7.01.06.2.01.03	Fasilitasi Pengelolaan Keuangan Desa dan Pendayagunaan Aset Desa	Persentase Kegiatan Yang Dikoordinasikan	Jumlah Dokumen yang Difasilitasi dalam rangka Pengelolaan Keuangan Desa dan Pendayagunaan Aset Desa	Persentase Penyelenggaraan Pemerintahan Kecamatan	Kab. Magelang, Salam, Semua Kelurahan	100 %	100 %	242 Dokumen	242 Dokumen	94.44 %	94.44 %	6,000,000	6,000,000	Dana Transfer Umum-Dana Alokasi Umum	Persentase Kegiatan Yang Dikoordinasikan	100 %	3,055,000	
7.01.06.2.01.04	Fasilitasi Penerapan dan Penegakan Peraturan Perundang-Undangan	Persentase Kegiatan Yang Dikoordinasikan	Jumlah Laporan Fasilitasi dalam rangka Penerapan dan Penegakan Peraturan Perundang-Undangan	Persentase Penyelenggaraan Pemerintahan Kecamatan	Kab. Magelang, Salam, Semua Kelurahan	100 %	100 %	1 Laporan	1 Laporan	94.44 %	94.44 %	1,955,000	1,955,000	Dana Transfer Umum-Dana Alokasi Umum	Persentase Kegiatan Yang Dikoordinasikan	100 %	769,500	
7.01.06.2.01.05	Fasilitasi Pelaksanaan Tugas Kepala Desa dan Perangkat Desa	Persentase Kegiatan Yang Dikoordinasikan	Jumlah Dokumen Fasilitasi dalam rangka Pelaksanaan Tugas Kepala Desa dan Perangkat Desa	Persentase Penyelenggaraan Pemerintahan Kecamatan	Kab. Magelang, Salam, Semua Kelurahan	100 %	100 %	24 Dokumen	24 Dokumen	94.44 %	94.44 %	2,683,000	2,683,000	Dana Transfer Umum-Dana Alokasi Umum	Persentase Kegiatan Yang Dikoordinasikan	100 %	1,000,000	
7.01.06.2.01.07	Fasilitasi Pelaksanaan Tugas dan Fungsi Badan Permusyawaratan Desa	Persentase Kegiatan Yang Dikoordinasikan	Jumlah Dokumen Fasilitasi dalam rangka Pelaksanaan Tugas dan Fungsi Badan Permusyawaratan Desa	Persentase Penyelenggaraan Pemerintahan Kecamatan	Kab. Magelang, Salam, Semua Kelurahan	100 %	100 %	1 Dokumen	1 Dokumen	94.44 %	94.44 %	1,820,000	1,820,000	Dana Transfer Umum-Dana Alokasi Umum	Persentase Kegiatan Yang Dikoordinasikan	100 %	807,500	
7.01.06.2.01.08	Rekomendasi Pengangkatan dan Pemberhentian Perangkat Desa	Persentase Kegiatan Yang Dikoordinasikan	Jumlah Dokumen Rekomendasi Pengangkatan dan Pemberhentian Perangkat Desa	Persentase Penyelenggaraan Pemerintahan Kecamatan	Kab. Magelang, Salam, Semua Kelurahan	100 %	100 %	1 Dokumen	1 Dokumen	94.44 %	94.44 %	500,000	500,000	Dana Transfer Umum-Dana Alokasi Umum	Persentase Kegiatan Yang Dikoordinasikan	100 %	807,500	
7.01.06.2.01.09	Fasilitasi Sinkronisasi Perencanaan Pembangunan Daerah dengan Pembangunan Desa	Persentase Kegiatan Yang Dikoordinasikan	Jumlah Dokumen Sinkronisasi Perencanaan Pembangunan Daerah dengan Pembangunan Desa	Persentase Penyelenggaraan Pemerintahan Kecamatan	Kab. Magelang, Salam, Semua Kelurahan	100 %	100 %	1 Dokumen	1 Dokumen	94.44 %	94.44 %	16,666,500	16,666,500	Dana Transfer Umum-Dana Alokasi Umum	Persentase Kegiatan Yang Dikoordinasikan	100 %	6,702,000	
TOTAL												2,382,188,502	2,008,942,316					2,128,539,946

**Perubahan Program dan Kegiatan Perangkat Daerah
Kabupaten Magelang
Tahun 2023**

Unit Organisasi : 7.01.0.00.0.00.05.0000 KECAMATAN SRUMBUNG

Sub Unit Organisasi : 7.01.0.00.0.00.05.0000 KECAMATAN SRUMBUNG

Kode	Urusan/ Bidang Urusan/ Program/ Kegiatan/ Sub Kegiatan	Indikator Kinerja			Rencana Tahun 2023										Catatan Penting	Prakiraan Maju Rencana Tahun 2024		
		Capaian Program	Keluaran Sub Kegiatan	Hasil Kegiatan	Lokasi Output Kegiatan	Target Capaian Kinerja						Pagu Indikatif (Rp.)		Sumber Dana		Target Capaian Kinerja		Kebutuhan Dana/ Pagu Indikatif (Rp.)
						Program		Keluaran Sub Kegiatan		Hasil Kegiatan		Sebelum	Sesudah			Tolok Ukur	Target	
						Sebelum	Sesudah	Sebelum	Sesudah	Sebelum	Sesudah							
7.01.01.2.07.06	Pengadaan Peralatan dan Mesin Lainnya	Persentase ketercapaian pelayanan umum dan kepegawaian perangkat daerah	Jumlah Unit Peralatan dan Mesin Lainnya yang Disediakan	Nilai Survei Kepuasan Masyarakat Kecamatan(SKM)		80 %	80 %	1 Unit	1 Unit	85.25 -	85.25 -	0	26,550,000	Dana Transfer Umum-Dana Alokasi Umum	Persentase ketercapaian pelayanan umum dan kepegawaian perangkat daerah	80 %	3,000,000	
7.01.01.2.08	Penyediaan Jasa Penunjang Urusan Pemerintahan Daerah										20,312,000	21,332,000			23,958,690			
7.01.01.2.08.01	Penyediaan Jasa Surat Menyurat	Persentase ketercapaian pelayanan umum dan kepegawaian perangkat daerah	Jumlah Laporan Penyediaan Jasa Surat Menyurat	Nilai Survei Kepuasan Masyarakat Kecamatan (SKM)	Kab. Magelang, Srumbung, Semua Kelurahan	80 %	80 %	12 Laporan	12 Laporan	85.25 -	85.25 -	7,112,000	7,112,000	Dana Transfer Umum-Dana Alokasi Umum	Persentase ketercapaian pelayanan umum dan kepegawaian perangkat daerah	80 %	8,358,690	
7.01.01.2.08.02	Penyediaan Jasa Komunikasi, Sumber Daya Air dan Listrik	Persentase ketercapaian pelayanan umum dan kepegawaian perangkat daerah	Jumlah Laporan Penyediaan Jasa Komunikasi, Sumber Daya Air dan Listrik yang Disediakan	Nilai Survei Kepuasan Masyarakat Kecamatan (SKM)	Kab. Magelang, Srumbung, Semua Kelurahan	80 %	80 %	24 Laporan	24 Laporan	85.25 -	85.25 -	13,200,000	14,220,000	Dana Transfer Umum-Dana Alokasi Umum	Persentase ketercapaian pelayanan umum dan kepegawaian perangkat daerah	80 %	15,600,000	
7.01.01.2.09	Pemeliharaan Barang Milik Daerah Penunjang Urusan Pemerintahan Daerah										179,751,785	179,751,785			97,413,485			
7.01.01.2.09.02	Penyediaan Jasa Pemeliharaan, Biaya Pemeliharaan, Pajak dan Perizinan Kendaraan Dinas Operasional atau Lapangan	Persentase ketercapaian pelayanan umum dan kepegawaian perangkat daerah	Jumlah Kendaraan Dinas Operasional atau Lapangan yang Dipelihara dan dibayarkan Pajak dan Perizinannya	Nilai Survei Kepuasan Masyarakat Kecamatan (SKM)	Kab. Magelang, Srumbung, Semua Kelurahan	80 %	80 %	8 unit	8 unit	85.25 -	85.25 -	64,920,000	64,920,000	Dana Transfer Umum-Dana Alokasi Umum	Persentase ketercapaian pelayanan umum dan kepegawaian perangkat daerah	80 %	61,880,485	
7.01.01.2.09.06	Pemeliharaan Peralatan dan Mesin Lainnya	Persentase ketercapaian pelayanan umum dan kepegawaian perangkat daerah	Jumlah Peralatan dan Mesin Lainnya yang Dipelihara	Nilai Survei Kepuasan Masyarakat Kecamatan (SKM)	Kab. Magelang, Srumbung, Semua Kelurahan	80 %	80 %	10 Unit	10 Unit	85.25 -	85.25 -	9,425,840	9,425,840	Dana Transfer Umum-Dana Alokasi Umum	Persentase ketercapaian pelayanan umum dan kepegawaian perangkat daerah	80 %	1,533,000	
7.01.01.2.09.09	Pemeliharaan/Rehabilitasi Gedung Kantor dan Bangunan Lainnya	Persentase ketercapaian pelayanan umum dan kepegawaian perangkat daerah	Jumlah Gedung Kantor dan Bangunan Lainnya yang Dipelihara/Direhabilitasi	Nilai Survei Kepuasan Masyarakat Kecamatan (SKM)	Kab. Magelang, Srumbung, Semua Kelurahan	80 %	80 %	1 Unit	1 Unit	85.25 -	85.25 -	105,405,945	105,405,945	Dana Transfer Umum-Dana Alokasi Umum	Persentase ketercapaian pelayanan umum dan kepegawaian perangkat daerah	80 %	34,000,000	
7.01.02	PROGRAM PENYELENGGARAAN PEMERINTAHAN DAN PELAYANAN PUBLIK										26,202,075	26,202,075			24,700,000			
7.01.02.2.04	Pelaksanaan Urusan Pemerintahan yang Dilimpahkan kepada Camat										26,202,075	26,202,075			24,700,000			

**Perubahan Program dan Kegiatan Perangkat Daerah
Kabupaten Magelang
Tahun 2023**

Unit Organisasi : 7.01.0.00.0.00.05.0000 KECAMATAN SRUMBUNG

Sub Unit Organisasi : 7.01.0.00.0.00.05.0000 KECAMATAN SRUMBUNG

Kode	Urusan/ Bidang Urusan/ Program/ Kegiatan/ Sub Kegiatan	Indikator Kinerja			Rencana Tahun 2023										Catatan Penting	Prakiraan Maju Rencana Tahun 2024		
		Capaian Program	Keluaran Sub Kegiatan	Hasil Kegiatan	Lokasi Output Kegiatan	Target Capaian Kinerja						Pagu Indikatif (Rp.)		Sumber Dana		Target Capaian Kinerja		Kebutuhan Dana/ Pagu Indikatif (Rp.)
						Program		Keluaran Sub Kegiatan		Hasil Kegiatan		Sebelum	Sesudah			Tolok Ukur	Target	
						Sebelum	Sesudah	Sebelum	Sesudah	Sebelum	Sesudah							
7 01 02 2.04 01	Pelaksanaan Urusan Pemerintahan yang Terkait dengan Pelayanan Perizinan Non Usaha	Persentase pelayanan publik sesuai SOP dan SP	Jumlah Dokumen Non Perizinan Usaha yang Dilaksanakan	Nilai Survei Kepuasan Masyarakat Kecamatan (SKM)	Kab. Magelang, Srumbung, Semua Kelurahan	100 %	100 %	200 dokum en	200 dokum en	85.25 -	85.25 -	26,202,075	26,202,075	Dana Transfer Umum-Dana Alokasi Umum	Persentase pelayanan publik sesuai SOP dan SP	100 %	24,700,000	
7 01 03	PROGRAM PEMBERDAYAAN MASYARAKAT DESA DAN KELURAHAN											32,650,000	36,740,500		14,848,600			
7 01 03 2.01	Koordinasi Kegiatan Pemberdayaan Desa											10,952,000	9,129,500		1,997,000			
7 01 03 2.01 01	Peningkatan Partisipasi Masyarakat dalam Forum Musyawarah Perencanaan Pembangunan di Desa	Persentase desa yang tertib administrasi	Jumlah Lembaga Kemasyarakatan yang Berpatisipasi dalam Forum Musyawarah Perencanaan Pembangunan di Desa	Persentase penyelenggaraan pemerintahan kecamatan	Kab. Magelang, Srumbung, Semua Kelurahan	90 %	90 %	5 lembaga	5 lembaga	92.33 perse n	92.33 perse n	6,513,000	4,690,500	Dana Transfer Umum-Dana Alokasi Umum	Persentase desa yang tertib administrasi	90 %	500,000	
7 01 03 2.01 03	Peningkatan Efektifitas Kegiatan Pemberdayaan Masyarakat di Wilayah Kecamatan	Persentase desa yang tertib administrasi	Jumlah Laporan Peningkatan Efektivitas Kegiatan Pemberdayaan Masyarakat di Wilayah Kecamatan	Persentase penyelenggaraan pemerintahan kecamatan	Kab. Magelang, Srumbung, Semua Kelurahan	90 %	90 %	6 laporan	6 laporan	92.33 perse n	92.33 perse n	4,439,000	4,439,000	Dana Transfer Umum-Dana Alokasi Umum	Persentase desa yang tertib administrasi	90 %	1,497,000	
7 01 03 2.03	Pemberdayaan Lembaga Kemasyarakatan Tingkat Kecamatan											21,698,000	27,611,000		12,851,600			
7 01 03 2.03 02	Peningkatan Kapasitas Lembaga Kemasyarakatan	Persentase desa yang tertib administrasi	Jumlah Lembaga Kemasyarakatan yang Ditingkatkan Kapasitasnya	Persentase penyelenggaraan pemerintahan kecamatan	Kab. Magelang, Srumbung, Semua Kelurahan	90 %	90 %	5 lembaga	5 lembaga	92.33 perse n	92.33 perse n	21,698,000	27,611,000	Dana Transfer Umum-Dana Alokasi Umum	Persentase desa yang tertib administrasi	90 %	12,851,600	
7 01 04	PROGRAM KOORDINASI KETENTERAMAN DAN KETERTIBAN UMUM											50,837,200	59,240,000		50,837,200			
7 01 04 2.01	Koordinasi Upaya Penyelenggaraan Ketenteraman dan Ketertiban Umum											50,837,200	59,240,000		50,837,200			
7 01 04 2.01 01	Sinergitas dengan Kepolisian Negara Republik Indonesia, Tentara Nasional Indonesia dan Instansi Vertikal di Wilayah Kecamatan	Persentase Koordinasi Penanganan Masalah Ketenteraman, Ketertiban Umum dan kebencanaan	Jumlah Laporan Hasil Sinergitas dengan Kepolisian Negara Republik Indonesia, Tentara Nasional Indonesia dan Instansi Vertikal di Wilayah Kecamatan	Persentase penyelenggaraan pemerintahan kecamatan	Kab. Magelang, Srumbung, Semua Kelurahan	100 %	100 %	4 laporan	4 laporan	92.33 perse n	92.33 perse n	50,837,200	59,240,000	Dana Transfer Umum-Dana Alokasi Umum	Persentase Koordinasi Penanganan Masalah Ketenteraman , Ketertiban Umum dan kebencanaan	100 %	50,837,200	
7 01 06	PROGRAM PEMBINAAN DAN PENGAWASAN PEMERINTAHAN DESA											25,847,810	25,847,810		11,522,900			
7 01 06 2.01	Fasilitasi, Rekomendasi dan Koordinasi Pembinaan dan Pengawasan Pemerintahan Desa											25,847,810	25,847,810		11,522,900			

**Perubahan Program dan Kegiatan Perangkat Daerah
Kabupaten Magelang
Tahun 2023**

Unit Organisasi : 7.01.0.00.0.00.05.0000 KECAMATAN SRUMBUNG

Sub Unit Organisasi : 7.01.0.00.0.00.05.0000 KECAMATAN SRUMBUNG

Kode	Urusan/ Bidang Urusan/ Program/ Kegiatan/ Sub Kegiatan	Indikator Kinerja			Rencana Tahun 2023										Catatan Penting	Prakiraan Maju Rencana Tahun 2024		
		Capaian Program	Keluaran Sub Kegiatan	Hasil Kegiatan	Lokasi Output Kegiatan	Target Capaian Kinerja						Pagu Indikatif (Rp.)		Sumber Dana		Target Capaian Kinerja		Kebutuhan Dana/ Pagu Indikatif (Rp.)
						Program		Keluaran Sub Kegiatan		Hasil Kegiatan		Sebelum	Sesudah			Tolok Ukur	Target	
						Sebelum	Sesudah	Sebelum	Sesudah	Sebelum	Sesudah							
7.01.06.2.01.03	Fasilitasi Pengelolaan Keuangan Desa dan Pendayagunaan Aset Desa	Persentase kegiatan yang dikoordinasikan	Jumlah Dokumen yang Difasilitasi dalam rangka Pengelolaan Keuangan Desa dan Pendayagunaan Aset Desa	Persentase penyelenggaraan pemerintahan kecamatan	Kab. Magelang, Srumbung, Semua Kelurahan	87 %	87 %	24 Dokumen	24 Dokumen	92.33 persen	92.33 persen	5,358,730	5,358,730	Dana Transfer Umum-Dana Alokasi Umum	Persentase kegiatan yang dikoordinasikan	87 %	2,234,900	
7.01.06.2.01.08	Rekomendasi Pengangkatan dan Pemberhentian Perangkat Desa	Persentase kegiatan yang dikoordinasikan	Jumlah Dokumen Rekomendasi Pengangkatan dan Pemberhentian Perangkat Desa	Persentase penyelenggaraan pemerintahan kecamatan	Kab. Magelang, Srumbung, Semua Kelurahan	87 %	87 %	1 Dokumen	1 Dokumen	92.33 persen	92.33 persen	2,705,975	2,705,975	Dana Transfer Umum-Dana Alokasi Umum	Persentase kegiatan yang dikoordinasikan	87 %	500,000	
7.01.06.2.01.09	Fasilitasi Sinkronisasi Perencanaan Pembangunan Daerah dengan Pembangunan Desa	Persentase kegiatan yang dikoordinasikan	Jumlah Dokumen Sinkronisasi Perencanaan Pembangunan Daerah dengan Pembangunan Desa	Persentase penyelenggaraan pemerintahan kecamatan	Kab. Magelang, Srumbung, Semua Kelurahan	87 %	87 %	1 dokumen	1 dokumen	92.33 persen	92.33 persen	17,783,105	17,783,105	Dana Transfer Umum-Dana Alokasi Umum	Persentase kegiatan yang dikoordinasikan	87 %	8,788,000	
TOTAL												1,894,614,414	1,694,601,456				1,823,617,505	

**Perubahan Program dan Kegiatan Perangkat Daerah
Kabupaten Magelang
Tahun 2023**

Unit Organisasi : 7.01.0.00.0.00.06.0000 KECAMATAN DUKUN
Sub Unit Organisasi : 7.01.0.00.0.00.06.0000 KECAMATAN DUKUN

Kode	Urusan/ Bidang Urusan/ Program/ Kegiatan/ Sub Kegiatan	Indikator Kinerja			Rencana Tahun 2023										Catatan Penting	Prakiraan Maju Rencana Tahun 2024		
		Capaian Program	Keluaran Sub Kegiatan	Hasil Kegiatan	Lokasi Output Kegiatan	Target Capaian Kinerja						Pagu Indikatif (Rp.)		Sumber Dana		Target Capaian Kinerja		Kebutuhan Dana/ Pagu Indikatif (Rp.)
						Program		Keluaran Sub Kegiatan		Hasil Kegiatan		Sebelum	Sesudah			Tolok Ukur	Target	
						Sebelum	Sesudah	Sebelum	Sesudah	Sebelum	Sesudah							
7 01 01 2.03 06	Penatausahaan Barang Milik Daerah pada SKPD	Persentase ketercapaian pelayanan umum dan kepegawaian perangkat daerah	Jumlah Laporan Penatausahaan Barang Milik Daerah pada SKPD	Nilai Survey Kepuasan Masyarakat Kecamatan	Kab. Magelang, Dukun, Semua Kelurahan	100 %	100 %	8 Laporan	8 Laporan	85 Baik	85 Baik	1,500,000	1,500,000	Dana Transfer Umum-Dana Alokasi Umum	Persentase ketercapaian pelayanan umum dan kepegawaian perangkat daerah	100 %	2,000,000	
7 01 01 2.05	Administrasi Kepegawaian Perangkat Daerah										4,500,000	3,285,000			4,500,000			
7 01 01 2.05 05	Monitoring, Evaluasi, dan Penilaian Kinerja Pegawai	Persentase ketercapaian pelayanan umum dan kepegawaian perangkat daerah	Jumlah Dokumen Monitoring, Evaluasi, dan Penilaian Kinerja Pegawai	Nilai Survey Kepuasan Masyarakat Kecamatan	Kab. Magelang, Dukun, Semua Kelurahan	100 %	100 %	13 Dokumen	13 Dokumen	85 Baik	85 Baik	1,500,000	1,500,000	Dana Transfer Umum-Dana Alokasi Umum	Persentase ketercapaian pelayanan umum dan kepegawaian perangkat daerah	100 %	1,500,000	
7 01 01 2.05 10	Sosialisasi Peraturan Perundang- Undangan	Persentase ketercapaian pelayanan umum dan kepegawaian perangkat daerah	Jumlah Orang yang Mengikuti Sosialisasi Peraturan Perundang- Undangan	Nilai Survey Kepuasan Masyarakat Kecamatan	Kab. Magelang, Dukun, Semua Kelurahan	100 %	100 %	30 Orang	30 Orang	85 Baik	85 Baik	3,000,000	1,785,000	Dana Transfer Umum-Dana Alokasi Umum	Persentase ketercapaian pelayanan umum dan kepegawaian perangkat daerah	100 %	3,000,000	
7 01 01 2.06	Administrasi Umum Perangkat Daerah										11,030,000	11,030,000			12,000,000			
7 01 01 2.06 09	Penyelenggaraan Rapat Koordinasi dan Konsultasi SKPD	Persentase ketercapaian pelayanan umum dan kepegawaian perangkat daerah	Jumlah Laporan Penyelenggaraan Rapat Koordinasi dan Konsultasi SKPD	Nilai Survey Kepuasan Masyarakat Kecamatan	Kab. Magelang, Dukun, Semua Kelurahan	100 %	100 %	37 Laporan	37 Laporan	85 Baik	85 Baik	9,700,000	9,700,000	Dana Transfer Umum-Dana Alokasi Umum	Persentase ketercapaian pelayanan umum dan kepegawaian perangkat daerah	100 %	10,000,000	
7 01 01 2.06 10	Penatausahaan Arsip Dinamis pada SKPD	Persentase ketercapaian pelayanan umum dan kepegawaian perangkat daerah	Jumlah Dokumen Penatausahaan Arsip Dinamis pada SKPD	Nilai Survey Kepuasan Masyarakat Kecamatan	Kab. Magelang, Dukun, Semua Kelurahan	100 %	100 %	1250 Dokumen	1250 Dokumen	85 Baik	85 Baik	1,330,000	1,330,000	Dana Transfer Umum-Dana Alokasi Umum	Persentase ketercapaian pelayanan umum dan kepegawaian perangkat daerah	100 %	2,000,000	
7 01 01 2.08	Penyediaan Jasa Penunjang Urusan Pemerintahan Daerah										24,794,000	24,794,000			25,028,000			
7 01 01 2.08 01	Penyediaan Jasa Surat Menyurat	Persentase ketercapaian pelayanan umum dan kepegawaian perangkat daerah	Jumlah Laporan Penyediaan Jasa Surat Menyurat	Nilai Survey Kepuasan Masyarakat Kecamatan	Kab. Magelang, Dukun, Semua Kelurahan	100 %	100 %	12 Laporan	12 Laporan	85 Baik	85 Baik	4,964,000	4,964,000	Dana Transfer Umum-Dana Alokasi Umum	Persentase ketercapaian pelayanan umum dan kepegawaian perangkat daerah	100 %	5,028,000	

**Perubahan Program dan Kegiatan Perangkat Daerah
Kabupaten Magelang
Tahun 2023**

Unit Organisasi : 7.01.0.00.0.00.06.0000 KECAMATAN DUKUN
Sub Unit Organisasi : 7.01.0.00.0.00.06.0000 KECAMATAN DUKUN

Kode	Urusan/ Bidang Urusan/ Program/ Kegiatan/ Sub Kegiatan	Indikator Kinerja			Rencana Tahun 2023										Catatan Penting	Prakiraan Maju Rencana Tahun 2024		
		Capaian Program	Keluaran Sub Kegiatan	Hasil Kegiatan	Lokasi Output Kegiatan	Target Capaian Kinerja						Pagu Indikatif (Rp.)		Sumber Dana		Target Capaian Kinerja		Kebutuhan Dana/ Pagu Indikatif (Rp.)
						Program		Keluaran Sub Kegiatan		Hasil Kegiatan		Sebelum	Sesudah			Tolok Ukur	Target	
						Sebelum	Sesudah	Sebelum	Sesudah	Sebelum	Sesudah							
7 01 01 2.08 02	Penyediaan Jasa Komunikasi, Sumber Daya Air dan Listrik	Persentase ketercapaian pelayanan umum dan kepegawaian perangkat daerah	Jumlah Laporan Penyediaan Jasa Komunikasi, Sumber Daya Air dan Listrik yang Disediakan	Nilai Survey Kepuasan Masyarakat Kecamatan	Kab. Magelang, Dukun, Semua Kelurahan	100 %	100 %	24 Laporan	24 Laporan	85 Baik	85 Baik	19,830,000	19,830,000	Dana Transfer Umum-Dana Alokasi Umum	Persentase ketercapaian pelayanan umum dan kepegawaian perangkat daerah	100 %	20,000,000	
7 01 01 2.09	Pemeliharaan Barang Milik Daerah Penunjang Urusan Pemerintahan Daerah											83,162,000	88,719,000			108,500,000		
7 01 01 2.09 02	Penyediaan Jasa Pemeliharaan, Biaya Pemeliharaan, Pajak dan Perizinan Kendaraan Dinas Operasional atau Lapangan	Persentase ketercapaian pelayanan umum dan kepegawaian perangkat daerah	Jumlah Kendaraan Dinas Operasional atau Lapangan yang Dipelihara dan dibayarkan Pajak dan Perizinannya	Nilai Survey Kepuasan Masyarakat Kecamatan	Kab. Magelang, Dukun, Semua Kelurahan	100 %	100 %	8 Unit	8 Unit	85 Baik	85 Baik	45,088,000	45,088,000	Dana Transfer Umum-Dana Alokasi Umum	Persentase ketercapaian pelayanan umum dan kepegawaian perangkat daerah	100 %	45,500,000	
7 01 01 2.09 05	Pemeliharaan Mebel	Persentase ketercapaian pelayanan umum dan kepegawaian perangkat daerah	Jumlah Mebel yang Dipelihara	Nilai Survey Kepuasan Masyarakat Kecamatan	Kab. Magelang, Dukun, Semua Kelurahan	100 %	100 %	3 Unit	3 Unit	85 Baik	85 Baik	900,000	900,000	Dana Transfer Umum-Dana Alokasi Umum	Persentase ketercapaian pelayanan umum dan kepegawaian perangkat daerah	100 %	1,000,000	
7 01 01 2.09 06	Pemeliharaan Peralatan dan Mesin Lainnya	Persentase ketercapaian pelayanan umum dan kepegawaian perangkat daerah	Jumlah Peralatan dan Mesin Lainnya yang Dipelihara	Nilai Survey Kepuasan Masyarakat Kecamatan	Kab. Magelang, Dukun, Semua Kelurahan	100 %	100 %	3 Unit	3 Unit	85 Baik	85 Baik	1,780,000	1,780,000	Dana Transfer Umum-Dana Alokasi Umum	Persentase ketercapaian pelayanan umum dan kepegawaian perangkat daerah	100 %	2,000,000	
7 01 01 2.09 09	Pemeliharaan/Rehabilitasi Gedung Kantor dan Bangunan Lainnya	Persentase ketercapaian pelayanan umum dan kepegawaian perangkat daerah	Jumlah Gedung Kantor dan Bangunan Lainnya yang Dipelihara/Direhabilitasi	Nilai Survey Kepuasan Masyarakat Kecamatan	Kab. Magelang, Dukun, Semua Kelurahan	100 %	100 %	10 Unit	10 Unit	85 Baik	85 Baik	35,394,000	40,951,000	Dana Transfer Umum-Dana Alokasi Umum	Persentase ketercapaian pelayanan umum dan kepegawaian perangkat daerah	100 %	60,000,000	
7 01 02	PROGRAM PENYELENGGARAAN PEMERINTAHAN DAN PELAYANAN PUBLIK											26,143,500	26,143,500			26,200,000		
7 01 02 2.04	Pelaksanaan Urusan Pemerintahan yang Dilimpahkan kepada Camat											26,143,500	26,143,500			26,200,000		
7 01 02 2.04 02	Pelaksanaan Urusan Pemerintahan yang terkait dengan Nonperizinan	Persentase pelayanan publik sesuai SOP dan SP	Jumlah Laporan Pelaksanaan Nonperizinan pada Urusan Pemerintahan	Nilai Survey Kepuasan Masyarakat Kecamatan	Kab. Magelang, Dukun, Semua Kelurahan	100 %	100 %	12 Laporan	12 Laporan	85 Baik	85 Baik	26,143,500	26,143,500	Dana Transfer Umum-Dana Alokasi Umum	Persentase pelayanan publik sesuai SOP dan SP	100 %	26,200,000	
7 01 03	PROGRAM PEMBERDAYAAN MASYARAKAT DESA DAN KELURAHAN											46,500,000	49,336,000			59,000,000		
7 01 03 2.01	Koordinasi Kegiatan Pemberdayaan Desa											11,500,000	9,071,000			14,500,000		

**Perubahan Program dan Kegiatan Perangkat Daerah
Kabupaten Magelang
Tahun 2023**

Unit Organisasi : 7.01.0.00.0.00.06.0000 KECAMATAN DUKUN
Sub Unit Organisasi : 7.01.0.00.0.00.06.0000 KECAMATAN DUKUN

Kode	Urusan/ Bidang Urusan/ Program/ Kegiatan/ Sub Kegiatan	Indikator Kinerja			Rencana Tahun 2023										Catatan Penting	Prakiraan Maju Rencana Tahun 2024		
		Capaian Program	Keluaran Sub Kegiatan	Hasil Kegiatan	Lokasi Output Kegiatan	Target Capaian Kinerja						Pagu Indikatif (Rp.)		Sumber Dana		Target Capaian Kinerja		Kebutuhan Dana/ Pagu Indikatif (Rp.)
						Program		Keluaran Sub Kegiatan		Hasil Kegiatan		Sebelum	Sesudah			Tolok Ukur	Target	
						Sebelum	Sesudah	Sebelum	Sesudah	Sebelum	Sesudah							
7 01 03 2.01 01	Peningkatan Partisipasi Masyarakat dalam Forum Musyawarah Perencanaan Pembangunan di Desa	Persentase desa yang tertib administrasi	Jumlah Lembaga Masyarakat yang Berpartisipasi dalam Forum Musyawarah Perencanaan Pembangunan di Desa	Persentase Penyelenggaraan Pemerintahan Kecamatan	Kab. Magelang, Dukun, Semua Kelurahan	85 %	85 %	5 Lembaga	5 Lembaga	100 persen	100 persen	5,000,000	3,583,000	Dana Transfer Umum-Dana Alokasi Umum	Persentase desa yang tertib administrasi	85 %	7,000,000	
7 01 03 2.01 03	Peningkatan Efektivitas Kegiatan Pemberdayaan Masyarakat di Wilayah Kecamatan	Persentase desa yang tertib administrasi	Jumlah Laporan Peningkatan Efektivitas Kegiatan Pemberdayaan Masyarakat di Wilayah Kecamatan	Persentase Penyelenggaraan Pemerintahan Kecamatan	Kab. Magelang, Dukun, Semua Kelurahan	85 %	85 %	4 Laporan	4 Laporan	100 persen	100 persen	6,500,000	5,488,000	Dana Transfer Umum-Dana Alokasi Umum	Persentase desa yang tertib administrasi	85 %	7,500,000	
7 01 03 2.03	Pemberdayaan Lembaga Masyarakat Tingkat Kecamatan											35,000,000	40,265,000			44,500,000		
7 01 03 2.03 02	Peningkatan Kapasitas Lembaga Masyarakat	Persentase desa yang tertib administrasi	Jumlah Lembaga Masyarakat yang Ditingkatkan Kapasitasnya	Persentase Penyelenggaraan Pemerintahan Kecamatan	Kab. Magelang, Dukun, Semua Kelurahan	85 %	85 %	5 Lembaga	5 Lembaga	100 persen	100 persen	30,000,000	35,265,000	Dana Transfer Umum-Dana Alokasi Umum	Persentase desa yang tertib administrasi	85 %	37,500,000	
7 01 03 2.03 04	Fasilitasi Pengembangan Usaha Ekonomi Masyarakat	Persentase desa yang tertib administrasi	Jumlah Laporan Fasilitasi Pengembangan Usaha Ekonomi Masyarakat	Persentase Penyelenggaraan Pemerintahan Kecamatan	Kab. Magelang, Dukun, Semua Kelurahan	85 %	85 %	4 Laporan	4 Laporan	100 persen	100 persen	5,000,000	5,000,000	Dana Transfer Umum-Dana Alokasi Umum	Persentase desa yang tertib administrasi	85 %	7,000,000	
7 01 04	PROGRAM KOORDINASI KETENTRAMAN DAN KETERTIBAN UMUM											63,000,000	71,871,000			65,000,000		
7 01 04 2.01	Koordinasi Upaya Penyelenggaraan Ketenteraman dan Ketertiban Umum											63,000,000	71,871,000			65,000,000		
7 01 04 2.01 01	Sinergitas dengan Kepolisian Negara Republik Indonesia, Tentara Nasional Indonesia dan Instansi Vertikal di Wilayah Kecamatan	Persentase Koordinasi Penanganan Masalah Ketenteraman, Ketertiban Umum dan kebencanaan	Jumlah Laporan Hasil Sinergitas dengan Kepolisian Negara Republik Indonesia, Tentara Nasional Indonesia dan Instansi Vertikal di Wilayah Kecamatan	Persentase Penyelenggaraan Pemerintahan Kecamatan	Kab. Magelang, Dukun, Semua Kelurahan	100 %	100 %	4 Laporan	4 Laporan	100 persen	100 persen	63,000,000	71,871,000	Dana Transfer Umum-Dana Alokasi Umum	Persentase Koordinasi Penanganan Masalah Ketenteraman, Ketertiban Umum dan kebencanaan	100 %	65,000,000	
7 01 06	PROGRAM PEMBINAAN DAN PENGAWASAN PEMERINTAHAN DESA											44,192,250	40,845,920			61,000,000		
7 01 06 2.01	Fasilitasi, Rekomendasi dan Koordinasi Pembinaan dan Pengawasan Pemerintahan Desa											44,192,250	40,845,920			61,000,000		
7 01 06 2.01 01	Fasilitasi Penyusunan Peraturan Desa dan Peraturan Kepala Desa	Persentase kegiatan yang dikoordinasikan	Jumlah Dokumen yang Difasilitasi dalam rangka Penyusunan Peraturan Desa dan Peraturan Kepala Desa	Persentase Penyelenggaraan Pemerintahan Kecamatan	Kab. Magelang, Dukun, Semua Kelurahan	100 %	100 %	60 dokumen	60 dokumen	100 persen	100 persen	5,000,000	5,000,000	Dana Transfer Umum-Dana Alokasi Umum	Persentase kegiatan yang dikoordinasikan	100 %	7,500,000	

**Perubahan Program dan Kegiatan Perangkat Daerah
Kabupaten Magelang
Tahun 2023**

Unit Organisasi : 7.01.0.00.0.00.06.0000 KECAMATAN DUKUN
Sub Unit Organisasi : 7.01.0.00.0.00.06.0000 KECAMATAN DUKUN

Kode	Urusan/ Bidang Urusan/ Program/ Kegiatan/ Sub Kegiatan	Indikator Kinerja			Rencana Tahun 2023										Catatan Penting	Prakiraan Maju Rencana Tahun 2024		
		Capaian Program	Keluaran Sub Kegiatan	Hasil Kegiatan	Lokasi Output Kegiatan	Target Capaian Kinerja						Pagu Indikatif (Rp.)		Sumber Dana		Target Capaian Kinerja		Kebutuhan Dana/ Pagu Indikatif (Rp.)
						Program		Keluaran Sub Kegiatan		Hasil Kegiatan		Sebelum	Sesudah			Tolok Ukur	Target	
						Sebelum	Sesudah	Sebelum	Sesudah	Sebelum	Sesudah							
7.01.06.2.01.02	Fasilitasi Administrasi Tata Pemerintahan Desa	Persentase kegiatan yang dikoordinasikan	Jumlah Dokumen yang Difasilitasi dalam rangka Administrasi Tata Pemerintahan Desa	Persentase Penyelenggaraan Pemerintahan Kecamatan	Kab. Magelang, Dukun, Semua Kelurahan	100 %	100 %	15 Dokumen	15 Dokumen	100 persen	100 persen	3,692,250	3,692,250	Dana Transfer Umum-Dana Alokasi Umum	Persentase kegiatan yang dikoordinasikan	100 %	6,000,000	
7.01.06.2.01.03	Fasilitasi Pengelolaan Keuangan Desa dan Pendayagunaan Aset Desa	Persentase kegiatan yang dikoordinasikan	Jumlah Dokumen yang Difasilitasi dalam rangka Pengelolaan Keuangan Desa dan Pendayagunaan Aset Desa	Persentase Penyelenggaraan Pemerintahan Kecamatan	Kab. Magelang, Dukun, Semua Kelurahan	100 %	100 %	30 Dokumen	30 Dokumen	100 persen	100 persen	10,000,000	10,000,000	Dana Transfer Umum-Dana Alokasi Umum	Persentase kegiatan yang dikoordinasikan	100 %	12,500,000	
7.01.06.2.01.04	Fasilitasi Penerapan dan Penegakan Peraturan Perundang-Undangan	Persentase kegiatan yang dikoordinasikan	Jumlah Laporan Fasilitasi dalam rangka Penerapan dan Penegakan Peraturan Perundang-Undangan	Persentase Penyelenggaraan Pemerintahan Kecamatan	Kab. Magelang, Dukun, Semua Kelurahan	100 %	100 %	1 Laporan	1 Laporan	100 persen	100 persen	5,000,000	3,785,000	Dana Transfer Umum-Dana Alokasi Umum	Persentase kegiatan yang dikoordinasikan	100 %	5,000,000	
7.01.06.2.01.05	Fasilitasi Pelaksanaan Tugas Kepala Desa dan Perangkat Desa	Persentase kegiatan yang dikoordinasikan	Jumlah Dokumen Fasilitasi dalam rangka Pelaksanaan Tugas Kepala Desa dan Perangkat Desa	Persentase Penyelenggaraan Pemerintahan Kecamatan	Kab. Magelang, Dukun, Semua Kelurahan	100 %	100 %	2 Dokumen	2 Dokumen	100 persen	100 persen	2,000,000	2,000,000	Dana Transfer Umum-Dana Alokasi Umum	Persentase kegiatan yang dikoordinasikan	100 %	5,000,000	
7.01.06.2.01.07	Fasilitasi Pelaksanaan Tugas dan Fungsi Badan Permusyawaratan Desa	Persentase kegiatan yang dikoordinasikan	Jumlah Dokumen Fasilitasi dalam rangka Pelaksanaan Tugas dan Fungsi Badan Permusyawaratan Desa	Persentase Penyelenggaraan Pemerintahan Kecamatan	Kab. Magelang, Dukun, Semua Kelurahan	100 %	100 %	1 Dokumen	1 Dokumen	100 persen	100 persen	3,000,000	3,000,000	Dana Transfer Umum-Dana Alokasi Umum	Persentase kegiatan yang dikoordinasikan	100 %	5,000,000	
7.01.06.2.01.08	Rekomendasi Pengangkatan dan Pemberhentian Perangkat Desa	Persentase kegiatan yang dikoordinasikan	Jumlah Dokumen Rekomendasi Pengangkatan dan Pemberhentian Perangkat Desa	Persentase Penyelenggaraan Pemerintahan Kecamatan	Kab. Magelang, Dukun, Semua Kelurahan	100 %	100 %	7 Dokumen	7 Dokumen	100 persen	100 persen	2,000,000	1,734,000	Dana Transfer Umum-Dana Alokasi Umum	Persentase kegiatan yang dikoordinasikan	100 %	5,000,000	
7.01.06.2.01.09	Fasilitasi Sinkronisasi Perencanaan Pembangunan Daerah dengan Pembangunan Desa	Persentase kegiatan yang dikoordinasikan	Jumlah Dokumen Sinkronisasi Perencanaan Pembangunan Daerah dengan Pembangunan Desa	Persentase Penyelenggaraan Pemerintahan Kecamatan	Kab. Magelang, Dukun, Semua Kelurahan	100 %	100 %	1 Dokumen	1 Dokumen	100 persen	100 persen	13,500,000	11,634,670	Dana Transfer Umum-Dana Alokasi Umum	Persentase kegiatan yang dikoordinasikan	100 %	15,000,000	
TOTAL												1,629,489,750	1,381,687,420				1,920,328,000	

**Perubahan Program dan Kegiatan Perangkat Daerah
Kabupaten Magelang
Tahun 2023**

Unit Organisasi : 7.01.0.00.0.00.07.0000 KECAMATAN SAWANGAN

Sub Unit Organisasi : 7.01.0.00.0.00.07.0000 KECAMATAN SAWANGAN

Kode	Urusan/ Bidang/ Urusan/ Program/ Kegiatan/ Sub Kegiatan	Indikator Kinerja			Rencana Tahun 2023								Catatan Penting	Prakiraan Maju Rencana Tahun 2024							
		Capaian Program	Keluaran Sub Kegiatan	Hasil Kegiatan	Lokasi Output Kegiatan	Target Capaian Kinerja						Pagu Indikatif (Rp.)		Sumber Dana	Target Capaian Kinerja		Kebutuhan Dana/ Pagu Indikatif (Rp.)				
						Program		Keluaran Sub Kegiatan		Hasil Kegiatan					Tolok Ukur	Target					
						Sebelum	Sesudah	Sebelum	Sesudah	Sebelum	Sesudah	Sebelum						Sesudah			
7		UNSUR KEWILAYAHAN																			
7	01	KECAMATAN														2,051,260,698	2,080,961,224		2,288,300,000		
7	01	01	PROGRAM PENUNJANG URUSAN PEMERINTAHAN DAERAH KABUPATEN/KOTA														1,833,266,108	1,816,029,074		2,063,300,000	
7	01	01	2.01	Perencanaan, Penganggaran, dan Evaluasi Kinerja Perangkat Daerah														8,995,530	8,995,530		10,300,000
7	01	01	2.01	01	Penyusunan Dokumen Perencanaan Perangkat Daerah	Persentase ketercapaian pelayanan umum dan kepegawaian perangkat daerah	Jumlah Dokumen Perencanaan Perangkat Daerah	Nilai survey Kepuasan Masyarakat Kecamatan (SKM) h Dokumen Perencanaan Evaluasi dan Pelaporan Perangkat Daerah	Kab. Magelang, Sawangan, Semua Kelurahan	100 %	100 %	5 Dokumen	5 Dokumen	85.25 -	85.25 -	3,619,840	3,619,840	Dana Transfer Umum-Dana Alokasi Umum	Persentase ketercapaian pelayanan umum dan kepegawaian perangkat daerah	100 %	4,300,000
7	01	01	2.01	06	Koordinasi dan Penyusunan Laporan Capaian Kinerja dan Ikhtisar Realisasi Kinerja SKPD	Persentase ketercapaian pelayanan umum dan kepegawaian perangkat daerah	Jumlah Laporan Capaian Kinerja dan Ikhtisar Realisasi Kinerja SKPD dan Laporan Hasil Koordinasi Penyusunan Laporan Capaian Kinerja dan Ikhtisar Realisasi Kinerja SKPD	Nilai survey Kepuasan Masyarakat Kecamatan (SKM) h Dokumen Perencanaan Evaluasi dan Pelaporan Perangkat Daerah	Kab. Magelang, Sawangan, Semua Kelurahan	100 %	100 %	3 Laporan	3 Laporan	85.25 -	85.25 -	5,375,690	5,375,690	Dana Transfer Umum-Dana Alokasi Umum	Persentase ketercapaian pelayanan umum dan kepegawaian perangkat daerah	100 %	6,000,000
7	01	01	2.02	Administrasi Keuangan Perangkat Daerah														1,632,860,575	1,661,363,013		1,810,000,000
7	01	01	2.02	01	Penyediaan Gaji dan Tunjangan ASN	Persentase ketercapaian pelayanan umum dan kepegawaian perangkat daerah Persentase ketercapaian perencanaan, evaluasi kinerja OPD, dan keuangan perangkat daerah	Jumlah Orang yang Menerima Gaji dan Tunjangan ASN	Nilai Survey Kepuasan Masyarakat Kecamatan (SKM)	Kab. Magelang, Sawangan, Semua Kelurahan	100 % 100 %	100 % 100 %	16 Orang/bulan	16 Orang/bulan	85.25 -	85.25 -	1,606,129,575	1,625,655,681	Dana Transfer Umum-Dana Alokasi Umum	Persentase ketercapaian pelayanan umum dan kepegawaian perangkat daerah Persentase ketercapaian perencanaan, evaluasi kinerja OPD, dan keuangan perangkat daerah	100 % 100 %	1,780,000,000

**Perubahan Program dan Kegiatan Perangkat Daerah
Kabupaten Magelang
Tahun 2023**

Unit Organisasi : 7.01.0.00.0.00.07.0000 KECAMATAN SAWANGAN

Sub Unit Organisasi : 7.01.0.00.0.00.07.0000 KECAMATAN SAWANGAN

Kode	Urusan/ Bidang Urusan/ Program/ Kegiatan/ Sub Kegiatan	Indikator Kinerja			Rencana Tahun 2023										Catatan Penting	Prakiraan Maju Rencana Tahun 2024		
		Capaian Program	Keluaran Sub Kegiatan	Hasil Kegiatan	Lokasi Output Kegiatan	Target Capaian Kinerja						Pagu Indikatif (Rp.)		Sumber Dana		Target Capaian Kinerja		Kebutuhan Dana/ Pagu Indikatif (Rp.)
						Program		Keluaran Sub Kegiatan		Hasil Kegiatan		Sebelum	Sesudah			Tolok Ukur	Target	
						Sebelum	Sesudah	Sebelum	Sesudah	Sebelum	Sesudah							
7.01.01.2.02.03	Pelaksanaan Penatausahaan dan Pengujian/Verifikasi Keuangan SKPD	Persentase ketercapaian pelayanan umum dan kepegawaian perangkat daerah Persentase ketercapaian perencanaan, evaluasi kinerja OPD, dan keuangan perangkat daerah	Jumlah Dokumen Penatausahaan dan Pengujian/Verifikasi Keuangan SKPD	Nilai Survey Kepuasan Masyarakat Kecamatan (SKM)	Kab. Magelang, Sawangan, Semua Kelurahan	100 % 100 %	100 % 100 %	12 Dokumen	12 Dokumen	85.25 -	85.25 -	26,731,000	35,707,332	Dana Transfer Umum-Dana Alokasi Umum	Persentase ketercapaian pelayanan umum dan kepegawaian perangkat daerah Persentase ketercapaian perencanaan, evaluasi kinerja OPD, dan keuangan perangkat daerah	100 % 100 %	30,000,000	
7.01.01.2.06	Administrasi Umum Perangkat Daerah											27,939,154	35,687,334			29,000,000		
7.01.01.2.06.09	Penyelenggaraan Rapat Koordinasi dan Konsultasi SKPD	Persentase ketercapaian pelayanan umum dan kepegawaian perangkat daerah	Jumlah Laporan Penyelenggaraan Rapat Koordinasi dan Konsultasi SKPD	Nilai Survey Kepuasan Masyarakat Kecamatan (SKM)	Kab. Magelang, Sawangan, Semua Kelurahan	100 %	100 %	3 Laporan	3 Laporan	87.5 -	87.5 -	27,939,154	35,687,334	Dana Transfer Umum-Dana Alokasi Umum	Persentase ketercapaian pelayanan umum dan kepegawaian perangkat daerah	100 %	29,000,000	
7.01.01.2.08	Penyediaan Jasa Penunjang Urusan Pemerintahan Daerah											72,397,130	14,799,130			27,000,000		
7.01.01.2.08.01	Penyediaan Jasa Surat Menyurat	Persentase ketercapaian pelayanan umum dan kepegawaian perangkat daerah	Jumlah Laporan Penyediaan Jasa Surat Menyurat	Nilai Survey Kepuasan Masyarakat Kecamatan (SKM)	Kab. Magelang, Sawangan, Semua Kelurahan	100 %	100 %	2 Laporan	2 Laporan	87.5 -	87.5 -	7,899,130	7,899,130	Dana Transfer Umum-Dana Alokasi Umum	Persentase ketercapaian pelayanan umum dan kepegawaian perangkat daerah	100 %	12,000,000	
7.01.01.2.08.02	Penyediaan Jasa Komunikasi, Sumber Daya Air dan Listrik	Persentase ketercapaian pelayanan umum dan kepegawaian perangkat daerah	Jumlah Laporan Penyediaan Jasa Komunikasi, Sumber Daya Air dan Listrik yang Disediakan	Nilai Survey Kepuasan Masyarakat Kecamatan (SKM)	Kab. Magelang, Sawangan, Semua Kelurahan	100 %	100 %	24 Laporan	24 Laporan	87.5 -	87.5 -	64,498,000	6,900,000	Dana Transfer Umum-Dana Alokasi Umum	Persentase ketercapaian pelayanan umum dan kepegawaian perangkat daerah	100 %	15,000,000	
7.01.01.2.09	Pemeliharaan Barang Milik Daerah Penunjang Urusan Pemerintahan Daerah											91,073,719	95,184,067			142,000,000		
7.01.01.2.09.01	Penyediaan Jasa Pemeliharaan, Biaya Pemeliharaan, dan Pajak Kendaraan Perorangan Dinas atau Kendaraan Dinas Jabatan	Persentase ketercapaian pelayanan umum dan kepegawaian perangkat daerah	Jumlah Kendaraan Dinas Operasional atau Lapangan yang Dipelihara dan Dibayarkan Pajak dan Perizinannya	Nilai Survey Kepuasan Masyarakat Kecamatan (SKM)	Kab. Magelang, Sawangan, Semua Kelurahan	100 %	100 %	8 Unit	8 Unit	87.5 -	87.5 -	60,224,380	64,186,748	Dana Transfer Umum-Dana Alokasi Umum	Persentase ketercapaian pelayanan umum dan kepegawaian perangkat daerah	100 %	62,000,000	

**Perubahan Program dan Kegiatan Perangkat Daerah
Kabupaten Magelang
Tahun 2023**

Unit Organisasi : 7.01.0.00.0.00.07.0000 KECAMATAN SAWANGAN

Sub Unit Organisasi : 7.01.0.00.0.00.07.0000 KECAMATAN SAWANGAN

Kode	Urusan/ Bidang Urusan/ Program/ Kegiatan/ Sub Kegiatan	Indikator Kinerja			Rencana Tahun 2023										Catatan Penting	Prakiraan Maju Rencana Tahun 2024		
		Capaian Program	Keluaran Sub Kegiatan	Hasil Kegiatan	Lokasi Output Kegiatan	Target Capaian Kinerja						Pagu Indikatif (Rp.)		Sumber Dana		Target Capaian Kinerja		Kebutuhan Dana/ Pagu Indikatif (Rp.)
						Program		Keluaran Sub Kegiatan		Hasil Kegiatan		Sebelum	Sesudah			Tolok Ukur	Target	
						Sebelum	Sesudah	Sebelum	Sesudah	Sebelum	Sesudah							
7 01 01 2.09 06	Pemeliharaan Peralatan dan Mesin Lainnya	Persentase ketercapaian pelayanan umum dan kepegawaian perangkat daerah	Jumlah Peralatan dan Mesin Lainnya yang Dipelihara	Nilai Survey Kepuasan Masyarakat Kecamatan (SKM)	Kab. Magelang, Sawangan, Semua Kelurahan	100 %	100 %	10 Unit	10 Unit	87.5 -	87.5 -	4,970,000	4,970,000	Dana Transfer Umum-Dana Alokasi Umum	Persentase ketercapaian pelayanan umum dan kepegawaian perangkat daerah	100 %	15,000,000	
7 01 01 2.09 09	Pemeliharaan/Reha bilitasi Gedung Kantor dan Bangunan Lainnya	Persentase ketercapaian pelayanan umum dan kepegawaian perangkat daerah	Jumlah Gedung Kantor dan Bangunan Lainnya yang Dipelihara/Direha bilitasi	Nilai Survey Kepuasan Masyarakat Kecamatan (SKM)	Kab. Magelang, Sawangan, Semua Kelurahan	100 %	100 %	1 Unit	1 Unit	87.5 -	87.5 -	25,879,339	26,027,319	Dana Transfer Umum-Dana Alokasi Umum	Persentase ketercapaian pelayanan umum dan kepegawaian perangkat daerah	100 %	65,000,000	
7 01 02	PROGRAM PENYELENGGARAAN PEMERINTAHAN DAN PELAYANAN PUBLIK											29,796,350	29,796,350			62,000,000		
7 01 02 2.04	Pelaksanaan Urusan Pemerintahan yang Dilimpahkan kepada Camat											29,796,350	29,796,350			62,000,000		
7 01 02 2.04 01	Pelaksanaan Urusan Pemerintahan yang Terkait dengan Pelayanan Perizinan Non Usaha	Persentase Pelayanan Publik Sesuai SOP dan SP	Jumlah Dokumen Non Perizinan Usaha yang Dilaksanakan	Nilai Survey Kepuasan Masyarakat Kecamatan (SKM)	Kab. Magelang, Sawangan, Semua Kelurahan	100 %	100 %	12 Dokumen	12 Dokumen	87.5 -	87.5 -	29,796,350	29,796,350	Dana Transfer Umum-Dana Alokasi Umum	Persentase Pelayanan Publik Sesuai SOP dan SP	100 %	62,000,000	
7 01 03	PROGRAM PEMBERDAYAAN MASYARAKAT DESA DAN KELURAHAN											85,958,170	113,685,982			74,000,000		
7 01 03 2.01	Koordinasi Kegiatan Pemberdayaan Desa											85,958,170	113,685,982			74,000,000		
7 01 03 2.01 01	Peningkatan Partisipasi Masyarakat dalam Forum Musyawarah Perencanaan Pembangunan di Desa	Persentase desa yang tertib administrasi	Jumlah Lembaga Kemasyarakatan yang Berpatisipasi dalam Forum Musyawarah Perencanaan Pembangunan di Desa	Presentase peningkatan penyelenggaraan pemerintahan kecamatan	Kab. Magelang, Sawangan, Semua Kelurahan	91 %	91 %	5 Lembaga	5 Lembaga	95 %	95 %	21,767,160	36,371,258	Dana Transfer Umum-Dana Alokasi Umum	Persentase desa yang tertib administrasi	91 %	29,000,000	
7 01 03 2.01 03	Peningkatan Efektifitas Kegiatan Pemberdayaan Masyarakat di Wilayah Kecamatan	Persentase desa yang tertib administrasi	Jumlah Laporan Peningkatan Efektivitas Kegiatan Pemberdayaan Masyarakat di Wilayah Kecamatan	Presentase peningkatan penyelenggaraan pemerintahan kecamatan	Kab. Magelang, Sawangan, Semua Kelurahan	91 %	91 %	6 Laporan	6 Laporan	95 %	95 %	64,191,010	77,314,724	Dana Transfer Umum-Dana Alokasi Umum	Persentase desa yang tertib administrasi	91 %	45,000,000	
7 01 04	PROGRAM KOORDINASI KETENTERAMAN DAN KETERTIBAN UMUM											81,561,560	85,274,560			57,000,000		
7 01 04 2.01	Koordinasi Upaya Penyelenggaraan Ketenteraman dan Ketertiban Umum											81,561,560	85,274,560			57,000,000		

**Perubahan Program dan Kegiatan Perangkat Daerah
Kabupaten Magelang
Tahun 2023**

Unit Organisasi : 7.01.0.00.0.00.07.0000 KECAMATAN SAWANGAN

Sub Unit Organisasi : 7.01.0.00.0.00.07.0000 KECAMATAN SAWANGAN

Kode	Urusan/ Bidang Urusan/ Program/ Kegiatan/ Sub Kegiatan	Indikator Kinerja			Rencana Tahun 2023								Catatan Penting	Prakiraan Maju Rencana Tahun 2024				
		Capaian Program	Keluaran Sub Kegiatan	Hasil Kegiatan	Lokasi Output Kegiatan	Target Capaian Kinerja						Pagu Indikatif (Rp.)		Sumber Dana	Target Capaian Kinerja		Kebutuhan Dana/ Pagu Indikatif (Rp.)	
						Program		Keluaran Sub Kegiatan		Hasil Kegiatan					Tolok Ukur	Target		
						Sebelum	Sesudah	Sebelum	Sesudah	Sebelum	Sesudah	Sebelum						Sesudah
7 01 04 2.01 01	Sinergitas dengan Kepolisian Negara Republik Indonesia, Tentara Nasional Indonesia dan Instansi Vertikal di Wilayah Kecamatan	Persentase Koordinasi Penanganan Masalah Ketenteraman, Ketertban Umum dan kebencanaan	Jumlah Laporan Hasil Sinergitas dengan Kepolisian Negara Republik Indonesia, Tentara Nasional Indonesia dan Instansi Vertikal di Wilayah Kecamatan	Presentase peningkatan penyelenggaraan pemerintahan kecamatan	Kab. Magelang, Sawangan, Semua Kelurahan	100 %	100 %	4 Laporan	4 Laporan	95 %	95 %	81,561,560	85,274,560	Dana Transfer Umum-Dana Alokasi Umum	Persentase Koordinasi Penanganan Masalah Ketenteraman, Ketertban Umum dan kebencanaan	100 %	57,000,000	
7 01 06	PROGRAM PEMBINAAN DAN PENGAWASAN PEMERINTAHAN DESA											20,678,510	36,175,258		32,000,000			
7 01 06 2.01	Fasilitasi, Rekomendasi dan Koordinasi Pembinaan dan Pengawasan Pemerintahan Desa											20,678,510	36,175,258		32,000,000			
7 01 06 2.01 01	Fasilitasi Penyusunan Peraturan Desa dan Peraturan Kepala Desa	Persentase kegiatan yang dikoordinasikan	Jumlah Dokumen yang Difasilitasi dalam rangka Penyusunan Peraturan Desa dan Peraturan Kepala Desa	Presentase peningkatan penyelenggaraan pemerintahan kecamatan	Kab. Magelang, Sawangan, Semua Kelurahan	100 %	100 %	30 Dokumen	30 Dokumen	95 %	95 %	20,678,510	36,175,258	Dana Transfer Umum-Dana Alokasi Umum	Persentase kegiatan yang dikoordinasikan	100 %	32,000,000	
TOTAL												2,051,260,698	2,080,961,224		2,288,300,000			

**Perubahan Program dan Kegiatan Perangkat Daerah
Kabupaten Magelang
Tahun 2023**

Unit Organisasi : 7.01.0.00.0.00.08.0000 KECAMATAN MUNTILAN
Sub Unit Organisasi : 7.01.0.00.0.00.08.0000 KECAMATAN MUNTILAN

Kode	Urusan/ Bidang Urusan/ Program/ Kegiatan/ Sub Kegiatan	Indikator Kinerja			Rencana Tahun 2023								Catatan Penting	Prakiraan Maju Rencana Tahun 2024							
		Capaian Program	Keluaran Sub Kegiatan	Hasil Kegiatan	Lokasi Output Kegiatan	Target Capaian Kinerja						Pagu Indikatif (Rp.)		Sumber Dana	Target Capaian Kinerja		Kebutuhan Dana/ Pagu Indikatif (Rp.)				
						Program		Keluaran Sub Kegiatan		Hasil Kegiatan					Tolok Ukur	Target					
						Sebelum	Sesudah	Sebelum	Sesudah	Sebelum	Sesudah	Sebelum						Sesudah			
7		UNSUR KEWILAYAHAN																			
7	01	KECAMATAN											2,703,549,800	2,396,829,984		3,382,841,000					
7	01	01	PROGRAM PENUNJANG URUSAN PEMERINTAHAN DAERAH KABUPATEN/KOTA											2,457,771,000	2,127,595,700		3,175,493,000				
7	01	01	2.01	Perencanaan, Penganggaran, dan Evaluasi Kinerja Perangkat Daerah											7,500,000	7,500,000		7,500,000			
7	01	01	2.01	01	Penyusunan Dokumen Perencanaan Perangkat Daerah	Persentase ketercapaian pelayanan umum dan kepegawaian perangkat daerah Persentase ketercapaian perencanaan, evaluasi kinerja OPD, dan keuangan perangkat daerah	Jumlah Dokumen Perencanaan Perangkat Daerah	Jumlah Dokumen perencanaan evaluasi dan pelaporan perangkat daerah	Kab. Magelang, Muntilan, Semua Kelurahan	100 % 100 %	100 % 100 %	3 Dokumen	3 Dokumen	31 Dokumen	31 Dokumen	3,000,000	3,000,000	Dana Transfer Umum-Dana Alokasi Umum	Persentase ketercapaian pelayanan umum dan kepegawaian perangkat daerah Persentase ketercapaian perencanaan, evaluasi kinerja OPD, dan keuangan perangkat daerah	100 % 100 %	3,000,000
7	01	01	2.01	06	Koordinasi dan Penyusunan Laporan Capaian Kinerja dan Ikhtisar Realisasi Kinerja SKPD	Persentase ketercapaian pelayanan umum dan kepegawaian perangkat daerah Persentase ketercapaian perencanaan, evaluasi kinerja OPD, dan keuangan perangkat daerah	Jumlah Laporan Capaian Kinerja dan Ikhtisar Realisasi Kinerja SKPD dan Laporan Hasil Koordinasi Penyusunan Laporan Capaian Kinerja dan Ikhtisar Realisasi Kinerja SKPD	Jumlah Dokumen perencanaan evaluasi dan pelaporan perangkat daerah	Kab. Magelang, Muntilan, Muntilan	100 % 100 %	100 % 100 %	8 Laporan	8 Laporan	31 Dokumen	31 Dokumen	3,000,000	3,000,000	Dana Transfer Umum-Dana Alokasi Umum	Persentase ketercapaian pelayanan umum dan kepegawaian perangkat daerah Persentase ketercapaian perencanaan, evaluasi kinerja OPD, dan keuangan perangkat daerah	100 % 100 %	3,000,000
7	01	01	2.01	07	Evaluasi Kinerja Perangkat Daerah	Persentase ketercapaian pelayanan umum dan kepegawaian perangkat daerah Persentase ketercapaian perencanaan, evaluasi kinerja OPD, dan keuangan perangkat daerah	Jumlah Laporan Evaluasi Kinerja Perangkat Daerah	Jumlah Dokumen perencanaan evaluasi dan pelaporan perangkat daerah		100 % 100 %	100 % 100 %	20 Laporan	20 Laporan	31 Dokumen	31 Dokumen	1,500,000	1,500,000	Dana Transfer Umum-Dana Alokasi Umum	Persentase ketercapaian pelayanan umum dan kepegawaian perangkat daerah Persentase ketercapaian perencanaan, evaluasi kinerja OPD, dan keuangan perangkat daerah	100 % 100 %	1,500,000
7	01	01	2.02	Administrasi Keuangan Perangkat Daerah											2,227,138,000	1,866,004,900		2,950,868,000			

**Perubahan Program dan Kegiatan Perangkat Daerah
Kabupaten Magelang
Tahun 2023**

Unit Organisasi : 7.01.0.00.0.00.08.0000 KECAMATAN MUNTILAN
Sub Unit Organisasi : 7.01.0.00.0.00.08.0000 KECAMATAN MUNTILAN

Kode	Urusan/ Bidang Urusan/ Program/ Kegiatan/ Sub Kegiatan	Indikator Kinerja			Rencana Tahun 2023										Catatan Penting	Prakiraan Maju Rencana Tahun 2024				
		Capaian Program	Keluaran Sub Kegiatan	Hasil Kegiatan	Lokasi Output Kegiatan	Target Capaian Kinerja						Pagu Indikatif (Rp.)		Sumber Dana		Target Capaian Kinerja		Kebutuhan Dana/ Pagu Indikatif (Rp.)		
						Program		Keluaran Sub Kegiatan		Hasil Kegiatan		Sebelum	Sesudah			Sebelum	Sesudah		Tolok Ukur	Target
						Sebelum	Sesudah	Sebelum	Sesudah	Sebelum	Sesudah									
7.01.01.2.02.01	Penyediaan Gaji dan Tunjangan ASN	Persentase ketercapaian pelayanan umum dan kepegawaian perangkat daerah Persentase ketercapaian perencanaan, evaluasi kinerja OPD, dan keuangan perangkat daerah	Jumlah Orang yang Menerima Gaji dan Tunjangan ASN	Jumlah kegiatan yang dikelola		100 % 100 %	100 % 100 %	18 Orang/bulan	18 Orang/bulan	18 Kegiatan	18 Kegiatan	2,164,138,000	1,803,004,900	Dana Transfer Umum-Dana Alokasi Umum	Persentase ketercapaian pelayanan umum dan kepegawaian perangkat daerah Persentase ketercapaian perencanaan, evaluasi kinerja OPD, dan keuangan perangkat daerah	100 % 100 %	2,887,868,000			
7.01.01.2.02.03	Pelaksanaan Penatausahaan dan Pengujian/Verifikasi Keuangan SKPD	Persentase ketercapaian pelayanan umum dan kepegawaian perangkat daerah Persentase ketercapaian perencanaan, evaluasi kinerja OPD, dan keuangan perangkat daerah	Jumlah Dokumen Penatausahaan dan Pengujian/Verifikasi Keuangan SKPD	Jumlah kegiatan yang dikelola		100 % 100 %	100 % 100 %	13 Dokumen	13 Dokumen	18 Kegiatan	18 Kegiatan	63,000,000	63,000,000	Dana Transfer Umum-Dana Alokasi Umum	Persentase ketercapaian pelayanan umum dan kepegawaian perangkat daerah Persentase ketercapaian perencanaan, evaluasi kinerja OPD, dan keuangan perangkat daerah	100 % 100 %	63,000,000			
7.01.01.2.05	Administrasi Kepegawaian Perangkat Daerah											5,000,000	4,050,000			4,000,000				
7.01.01.2.05.05	Monitoring, Evaluasi, dan Penilaian Kinerja Pegawai	Persentase ketercapaian pelayanan umum dan kepegawaian perangkat daerah Persentase ketercapaian perencanaan, evaluasi kinerja OPD, dan keuangan perangkat daerah	Jumlah Dokumen Monitoring, Evaluasi, dan Penilaian Kinerja Pegawai	ASN Yang Terlayani Administrasinya		100 % 100 %	100 % 100 %	18 Dokumen	18 Dokumen	20 ASN	20 ASN	2,500,000	2,025,000	Dana Transfer Umum-Dana Alokasi Umum	Persentase ketercapaian pelayanan umum dan kepegawaian perangkat daerah Persentase ketercapaian perencanaan, evaluasi kinerja OPD, dan keuangan perangkat daerah	100 % 100 %	2,500,000			

**Perubahan Program dan Kegiatan Perangkat Daerah
Kabupaten Magelang
Tahun 2023**

Unit Organisasi : 7.01.0.00.0.00.08.0000 KECAMATAN MUNTILAN
Sub Unit Organisasi : 7.01.0.00.0.00.08.0000 KECAMATAN MUNTILAN

Kode	Urusan/ Bidang Urusan/ Program/ Kegiatan/ Sub Kegiatan	Indikator Kinerja			Rencana Tahun 2023										Catatan Penting	Prakiraan Maju Rencana Tahun 2024		
		Capaian Program	Keluaran Sub Kegiatan	Hasil Kegiatan	Lokasi Output Kegiatan	Target Capaian Kinerja						Pagu Indikatif (Rp.)		Sumber Dana		Target Capaian Kinerja		Kebutuhan Dana/ Pagu Indikatif (Rp.)
						Program		Keluaran Sub Kegiatan		Hasil Kegiatan		Sebelum	Sesudah			Tolok Ukur	Target	
						Sebelum	Sesudah	Sebelum	Sesudah	Sebelum	Sesudah							
7.01.01.2.05.10	Sosialisasi Peraturan Perundang-Undangan	Persentase ketercapaian pelayanan umum dan kepegawaian perangkat daerah Persentase ketercapaian perencanaan, evaluasi kinerja OPD, dan keuangan perangkat daerah	Jumlah Orang yang Mengikuti Sosialisasi Peraturan Perundang-Undangan	ASN Yang Terlayani Administrasi Kepegawaiannya		100 % 100 %	100 % 100 %	28 Orang	28 Orang	20 ASN	20 ASN	2,500,000	2,025,000	Dana Transfer Umum-Dana Alokasi Umum	Persentase ketercapaian pelayanan umum dan kepegawaian perangkat daerah Persentase ketercapaian perencanaan, evaluasi kinerja OPD, dan keuangan perangkat daerah	100 % 100 %	1,500,000	
7.01.01.2.06	Administrasi Umum Perangkat Daerah											43,000,000	44,162,200				38,000,000	
7.01.01.2.06.06	Penyediaan Bahan Bacaan dan Peraturan Perundang-undangan	Persentase ketercapaian pelayanan umum dan kepegawaian perangkat daerah Persentase ketercapaian perencanaan, evaluasi kinerja OPD, dan keuangan perangkat daerah	Jumlah Dokumen Bahan Bacaan dan Peraturan Perundang-Undangan yang Disediakan	Jumlah pelayanan administrasi umum yang dilaksanakan		100 % 100 %	100 % 100 %	250 Dokumen	250 Dokumen	4 Layanan	4 Layanan	2,500,000	0	Dana Transfer Umum-Dana Alokasi Umum	Persentase ketercapaian pelayanan umum dan kepegawaian perangkat daerah Persentase ketercapaian perencanaan, evaluasi kinerja OPD, dan keuangan perangkat daerah	100 % 100 %	2,500,000	
7.01.01.2.06.09	Penyelenggaraan Rapat Koordinasi dan Konsultasi SKPD	Persentase ketercapaian pelayanan umum dan kepegawaian perangkat daerah Persentase ketercapaian perencanaan, evaluasi kinerja OPD, dan keuangan perangkat daerah	Jumlah Laporan Penyelenggaraan Rapat Koordinasi dan Konsultasi SKPD	Jumlah pelayanan administrasi umum yang dilaksanakan		100 % 100 %	100 % 100 %	162 Laporan	162 Laporan	4 Layanan	4 Layanan	38,000,000	41,662,200	Dana Transfer Umum-Dana Alokasi Umum	Persentase ketercapaian pelayanan umum dan kepegawaian perangkat daerah Persentase ketercapaian perencanaan, evaluasi kinerja OPD, dan keuangan perangkat daerah	100 % 100 %	33,000,000	

**Perubahan Program dan Kegiatan Perangkat Daerah
Kabupaten Magelang
Tahun 2023**

Unit Organisasi : 7.01.0.00.0.00.08.0000 KECAMATAN MUNTILAN
Sub Unit Organisasi : 7.01.0.00.0.00.08.0000 KECAMATAN MUNTILAN

Kode	Urusan/ Bidang Urusan/ Program/ Kegiatan/ Sub Kegiatan	Indikator Kinerja			Rencana Tahun 2023										Catatan Penting	Prakiraan Maju Rencana Tahun 2024				
		Capaian Program	Keluaran Sub Kegiatan	Hasil Kegiatan	Lokasi Output Kegiatan	Target Capaian Kinerja						Pagu Indikatif (Rp.)		Sumber Dana		Target Capaian Kinerja		Kebutuhan Dana/ Pagu Indikatif (Rp.)		
						Program		Keluaran Sub Kegiatan		Hasil Kegiatan		Sebelum	Sesudah			Sebelum	Sesudah		Tolok Ukur	Target
						Sebelum	Sesudah	Sebelum	Sesudah	Sebelum	Sesudah									
7 01 01 2.06 10	Penatausahaan Arsip Dinamis pada SKPD	Persentase ketercapaian pelayanan umum dan kepegawaian perangkat daerah Persentase ketercapaian perencanaan, evaluasi kinerja OPD, dan keuangan perangkat daerah	Jumlah Dokumen Penatausahaan Arsip Dinamis pada SKPD	Jumlah pelayanan administrasi umum yang dilaksanakan		100 % 100 %	100 % 100 %	1500 Doku men	1500 Doku men	4 Layanan	4 Layanan	2,500,000	2,500,000	Dana Transfer Umum-Dana Alokasi Umum	Persentase ketercapaian pelayanan umum dan kepegawaian perangkat daerah Persentase ketercapaian perencanaan, evaluasi kinerja OPD, dan keuangan perangkat daerah	100 % 100 %	2,500,000			
7 01 01 2.08	Penyediaan Jasa Penunjang Urusan Pemerintahan Daerah										24,124,000	28,484,000			24,125,000					
7 01 01 2.08 01	Penyediaan Jasa Surat Menyurat	Persentase ketercapaian pelayanan umum dan kepegawaian perangkat daerah Persentase ketercapaian perencanaan, evaluasi kinerja OPD, dan keuangan perangkat daerah	Jumlah Laporan Penyediaan Jasa Surat Menyurat	Jumlah pelayanan jasa penunjang urusan pemerintahan daerah		100 % 100 %	100 % 100 %	12 Laporan	12 Laporan	4 Layanan	4 Layanan	4,124,000	4,124,000	Dana Transfer Umum-Dana Alokasi Umum	Persentase ketercapaian pelayanan umum dan kepegawaian perangkat daerah Persentase ketercapaian perencanaan, evaluasi kinerja OPD, dan keuangan perangkat daerah	100 % 100 %	4,125,000			
7 01 01 2.08 02	Penyediaan Jasa Komunikasi, Sumber Daya Air dan Listrik	Persentase ketercapaian pelayanan umum dan kepegawaian perangkat daerah Persentase ketercapaian perencanaan, evaluasi kinerja OPD, dan keuangan perangkat daerah	Jumlah Laporan Penyediaan Jasa Komunikasi, Sumber Daya Air dan Listrik yang Disediakan	Jumlah pelayanan jasa penunjang urusan pemerintahan daerah		100 % 100 %	100 % 100 %	12 Laporan	12 Laporan	4 Layanan	4 Layanan	20,000,000	24,360,000	Dana Transfer Umum-Dana Alokasi Umum	Persentase ketercapaian pelayanan umum dan kepegawaian perangkat daerah Persentase ketercapaian perencanaan, evaluasi kinerja OPD, dan keuangan perangkat daerah	100 % 100 %	20,000,000			
7 01 01 2.09	Pemeliharaan Barang Milik Daerah Penunjang Urusan Pemerintahan Daerah										151,009,000	177,394,600			151,000,000					

**Perubahan Program dan Kegiatan Perangkat Daerah
Kabupaten Magelang
Tahun 2023**

Unit Organisasi : 7.01.0.00.0.00.08.0000 KECAMATAN MUNTILAN
Sub Unit Organisasi : 7.01.0.00.0.00.08.0000 KECAMATAN MUNTILAN

Kode	Urusan/ Bidang Urusan/ Program/ Kegiatan/ Sub Kegiatan	Indikator Kinerja			Rencana Tahun 2023										Catatan Penting	Prakiraan Maju Rencana Tahun 2024				
		Capaian Program	Keluaran Sub Kegiatan	Hasil Kegiatan	Lokasi Output Kegiatan	Target Capaian Kinerja						Pagu Indikatif (Rp.)		Sumber Dana		Target Capaian Kinerja		Kebutuhan Dana/ Pagu Indikatif (Rp.)		
						Program		Keluaran Sub Kegiatan		Hasil Kegiatan		Sebelum	Sesudah			Sebelum	Sesudah		Tolok Ukur	Target
						Sebelum	Sesudah	Sebelum	Sesudah	Sebelum	Sesudah									
7.01.01.2.09.02	Penyediaan Jasa Pemeliharaan, Biaya Pemeliharaan, Pajak dan Perizinan Kendaraan Dinas Operasional atau Lapangan	Persentase ketercapaian pelayanan umum dan kepegawaian perangkat daerah Persentase ketercapaian perencanaan, evaluasi kinerja OPD, dan keuangan perangkat daerah	Jumlah Kendaraan Dinas Operasional atau Lapangan yang Dipelihara dan dibayarkan Pajak dan Perizinannya	Jumlah Barang Milik Daerah Penunjang Urusan PD yang dipelihara		100 % 100 %	100 % 100 %	9 Unit	9 Unit	76 Unit	76 Unit	70,000,000	85,086,800	Dana Transfer Umum-Dana Alokasi Umum	Persentase ketercapaian pelayanan umum dan kepegawaian perangkat daerah Persentase ketercapaian perencanaan, evaluasi kinerja OPD, dan keuangan perangkat daerah	100 % 100 %	70,000,000			
7.01.01.2.09.06	Pemeliharaan Peralatan dan Mesin Lainnya	Persentase ketercapaian pelayanan umum dan kepegawaian perangkat daerah Persentase ketercapaian perencanaan, evaluasi kinerja OPD, dan keuangan perangkat daerah	Jumlah Peralatan dan Mesin Lainnya yang Dipelihara	Jumlah Barang Milik Daerah Penunjang Urusan PD yang dipelihara		100 % 100 %	100 % 100 %	18 Unit	18 Unit	76 Unit	76 Unit	6,010,000	12,860,000	Dana Transfer Umum-Dana Alokasi Umum	Persentase ketercapaian pelayanan umum dan kepegawaian perangkat daerah Persentase ketercapaian perencanaan, evaluasi kinerja OPD, dan keuangan perangkat daerah	100 % 100 %	6,000,000			
7.01.01.2.09.09	Pemeliharaan/Rehabilitasi Gedung Kantor dan Bangunan Lainnya	Persentase ketercapaian pelayanan umum dan kepegawaian perangkat daerah Persentase ketercapaian perencanaan, evaluasi kinerja OPD, dan keuangan perangkat daerah	Jumlah Gedung Kantor dan Bangunan Lainnya yang Dipelihara/Direhabilitasi	Jumlah Barang Milik Daerah Penunjang Urusan PD yang dipelihara		100 % 100 %	100 % 100 %	4 Unit	4 Unit	76 Unit	76 Unit	74,999,000	79,447,800	Dana Transfer Umum-Dana Alokasi Umum	Persentase ketercapaian pelayanan umum dan kepegawaian perangkat daerah Persentase ketercapaian perencanaan, evaluasi kinerja OPD, dan keuangan perangkat daerah	100 % 100 %	75,000,000			
7.01.02	PROGRAM PENYELENGGARAAN PEMERINTAHAN DAN PELAYANAN PUBLIK											67,000,000	65,517,159		67,000,000					
7.01.02.2.04	Pelaksanaan Urusan Pemerintahan yang Dilimpahkan kepada Camat											67,000,000	65,517,159		67,000,000					

**Perubahan Program dan Kegiatan Perangkat Daerah
Kabupaten Magelang
Tahun 2023**

Unit Organisasi : 7.01.0.00.0.00.08.0000 KECAMATAN MUNTILAN
Sub Unit Organisasi : 7.01.0.00.0.00.08.0000 KECAMATAN MUNTILAN

Kode	Urusan/ Bidang Urusan/ Program/ Kegiatan/ Sub Kegiatan	Indikator Kinerja			Rencana Tahun 2023										Catatan Penting	Prakiraan Maju Rencana Tahun 2024		
		Capaian Program	Keluaran Sub Kegiatan	Hasil Kegiatan	Lokasi Output Kegiatan	Target Capaian Kinerja						Pagu Indikatif (Rp.)		Sumber Dana		Target Capaian Kinerja		Kebutuhan Dana/ Pagu Indikatif (Rp.)
						Program		Keluaran Sub Kegiatan		Hasil Kegiatan		Sebelum	Sesudah			Tolok Ukur	Target	
						Sebelum	Sesudah	Sebelum	Sesudah	Sebelum	Sesudah							
7 01 02 2.04 01	Pelaksanaan Urusan Pemerintahan yang Terkait dengan Pelayanan Perizinan Non Usaha	Persentase pelayanan publik sesuai SOP dan SP	Jumlah Dokumen Non Perizinan Usaha yang Dilaksanakan	Jumlah dokumen yang terlayani		100 %	100 %	2 Dokumen	2 Dokumen	5000 Doku men	5000 Doku men	2,000,000	2,000,000	Dana Transfer Umum-Dana Alokasi Umum	Persentase pelayanan publik sesuai SOP dan SP	100 %	2,000,000	
7 01 02 2.04 02	Pelaksanaan Urusan Pemerintahan yang terkait dengan Nonperizinan	Persentase pelayanan publik sesuai SOP dan SP	Jumlah Laporan Pelaksanaan Nonperizinan pada Urusan Pemerintahan	Jumlah dokumen yang terlayani		100 %	100 %	12 Laporan	12 Laporan	5000 Doku men	5000 Doku men	65,000,000	63,517,159	Dana Transfer Umum-Dana Alokasi Umum	Persentase pelayanan publik sesuai SOP dan SP	100 %	65,000,000	
7 01 03	PROGRAM PEMBERDAYAAN MASYARAKAT DESA DAN KELURAHAN											61,782,000	66,399,000			61,782,000		
7 01 03 2.01	Koordinasi Kegiatan Pemberdayaan Desa											26,782,000	26,782,000			26,782,000		
7 01 03 2.01 01	Peningkatan Partisipasi Masyarakat dalam Forum Musyawarah Perencanaan Pembangunan di Desa	Persentase desa/kel yang tertib administrasi	Jumlah dokumen perencanaan desa yang tersusun	Jumlah desa tertib administrasi	Kab. Magelang, Muntilan, Semua Kelurahan	92 %	92 %	13 Dokume n	13 Dokume n	13 Desa	13 Desa	11,782,000	11,782,000	Dana Transfer Umum-Dana Alokasi Umum	Persentase desa/kel yang tertib administrasi	92 %	11,782,000	
7 01 03 2.01 03	Peningkatan Efektifitas Kegiatan Pemberdayaan Masyarakat di Wilayah Kecamatan	Persentase desa/kel yang tertib administrasi	Jumlah Laporan Peningkatan Efektivitas Kegiatan Pemberdayaan Masyarakat di Wilayah Kecamatan	Jumlah desa tertib administrasi		92 %	92 %	6 Laporan	6 Laporan	13 Desa	13 Desa	15,000,000	15,000,000	Dana Transfer Umum-Dana Alokasi Umum	Persentase desa/kel yang tertib administrasi	92 %	15,000,000	
7 01 03 2.03	Pemberdayaan Lembaga Kemasyarakatan Tingkat Kecamatan											35,000,000	39,617,000			35,000,000		
7 01 03 2.03 02	Peningkatan Kapasitas Lembaga Kemasyarakatan	Persentase desa/kel yang tertib administrasi	Jumlah Lembaga Kemasyarakatan yang Ditingkatkan Kapasitasnya	Jumlah lembaga kemasyarakatan desa yang dibina		92 %	92 %	1 Lembaga	1 Lembaga	1 Lembaga	1 Lembaga	35,000,000	39,617,000	Dana Transfer Umum-Dana Alokasi Umum	Persentase desa/kel yang tertib administrasi	92 %	35,000,000	
7 01 04	PROGRAM KOORDINASI KETENTERAMAN DAN KETERTIBAN UMUM											81,600,000	102,388,000			42,566,000		
7 01 04 2.01	Koordinasi Upaya Penyelenggaraan Ketenteraman dan Ketertiban Umum											81,600,000	102,388,000			42,566,000		
7 01 04 2.01 01	Sinergitas dengan Kepolisian Negara Republik Indonesia, Tentara Nasional Indonesia dan Instansi Vertikal di Wilayah Kecamatan	Persentase Koordinasi Penanganan Masalah Ketenteraman, Ketertban Umum dan kebencanaan	Jumlah Laporan Hasil Sinergitas dengan Kepolisian Negara Republik Indonesia, Tentara Nasional Indonesia dan Instansi Vertikal di Wilayah Kecamatan	Jumlah laporan penyelenggaraan koordinasi Ketenteraman, Ketertiban Umum dan Kebencanaan di tingkat Kecamatan		100 %	100 %	12 Laporan	12 Laporan	12 Laporan	12 Laporan	81,600,000	102,388,000	Dana Transfer Umum-Dana Alokasi Umum	Persentase Koordinasi Penanganan Masalah Ketenteraman , Ketertban Umum dan kebencanaan	100 %	42,566,000	
7 01 06	PROGRAM PEMBINAAN DAN PENGAWASAN PEMERINTAHAN DESA											35,396,800	34,930,125			36,000,000		
7 01 06 2.01	Fasilitasi, Rekomendasi dan Koordinasi Pembinaan dan Pengawasan Pemerintahan Desa											35,396,800	34,930,125			36,000,000		

**Perubahan Program dan Kegiatan Perangkat Daerah
Kabupaten Magelang
Tahun 2023**

Unit Organisasi : 7.01.0.00.0.00.08.0000 KECAMATAN MUNTILAN
Sub Unit Organisasi : 7.01.0.00.0.00.08.0000 KECAMATAN MUNTILAN

Kode	Urusan/ Bidang Urusan/ Program/ Kegiatan/ Sub Kegiatan	Indikator Kinerja			Rencana Tahun 2023										Catatan Penting	Prakiraan Maju Rencana Tahun 2024				
		Capaian Program	Keluaran Sub Kegiatan	Hasil Kegiatan	Lokasi Output Kegiatan	Target Capaian Kinerja						Pagu Indikatif (Rp.)		Sumber Dana		Target Capaian Kinerja		Kebutuhan Dana/ Pagu Indikatif (Rp.)		
						Program		Keluaran Sub Kegiatan		Hasil Kegiatan		Sebelum	Sesudah			Sebelum	Sesudah		Tolok Ukur	Target
						Sebelum	Sesudah	Sebelum	Sesudah	Sebelum	Sesudah									
7.01.06.2.01.02	Fasilitasi Administrasi Tata Pemerintahan Desa	Persentase kegiatan yang dikoordinasikan	Jumlah Dokumen yang Difasilitasi dalam rangka Administrasi Tata Pemerintahan Desa	Jumlah Desa Terfasilitasi Pembinaan dan Pengawasan Pemerintahan Desa		100 %	100 %	12 Dokumen	12 Dokumen	13 Desa	13 Desa	6,396,800	6,396,800	Dana Transfer Umum-Dana Alokasi Umum	Persentase kegiatan yang dikoordinasikan	100 %	7,000,000			
7.01.06.2.01.03	Fasilitasi Pengelolaan Keuangan Desa dan Pendayagunaan Aset Desa	Persentase kegiatan yang dikoordinasikan	Jumlah Dokumen yang Difasilitasi dalam rangka Pengelolaan Keuangan Desa dan Pendayagunaan Aset Desa	Jumlah Desa Terfasilitasi Pembinaan dan Pengawasan Pemerintahan Desa		100 %	100 %	10 Dokumen	10 Dokumen	13 Desa	13 Desa	20,000,000	20,000,000	Dana Transfer Umum-Dana Alokasi Umum	Persentase kegiatan yang dikoordinasikan	100 %	20,000,000			
7.01.06.2.01.04	Fasilitasi Penerapan dan Penegakan Peraturan Perundang-Undangan	Persentase kegiatan yang dikoordinasikan	Jumlah Laporan Fasilitasi dalam rangka Penerapan dan Penegakan Peraturan Perundang-Undangan	Jumlah Desa Terfasilitasi Pembinaan dan Pengawasan Pemerintahan Desa		100 %	100 %	2 Laporan	2 Laporan	13 Desa	13 Desa	4,000,000	4,000,000	Dana Transfer Umum-Dana Alokasi Umum	Persentase kegiatan yang dikoordinasikan	100 %	4,000,000			
7.01.06.2.01.08	Rekomendasi Pengangkatan dan Pemberhentian Perangkat Desa	Persentase kegiatan yang dikoordinasikan	Jumlah Dokumen Rekomendasi Pengangkatan dan Pemberhentian Perangkat Desa	Jumlah Desa Terfasilitasi Pembinaan dan Pengawasan Pemerintahan Desa		100 %	100 %	13 Dokumen	13 Dokumen	13 Desa	13 Desa	5,000,000	4,533,325	Dana Transfer Umum-Dana Alokasi Umum	Persentase kegiatan yang dikoordinasikan	100 %	5,000,000			
TOTAL												2,703,549,800	2,396,829,984				3,382,841,000			

**Perubahan Program dan Kegiatan Perangkat Daerah
Kabupaten Magelang
Tahun 2023**

Unit Organisasi : 7.01.0.00.0.00.08.0000 KECAMATAN MUNTILAN
Sub Unit Organisasi : 7.01.0.00.0.00.08.0001 KELURAHAN MUNTILAN

Kode	Urusan/ Bidang Urusan/ Program/ Kegiatan/ Sub Kegiatan	Indikator Kinerja			Rencana Tahun 2023								Catatan Penting	Prakiraan Maju Rencana Tahun 2024							
		Capaian Program	Keluaran Sub Kegiatan	Hasil Kegiatan	Lokasi Output Kegiatan	Target Capaian Kinerja				Pagu Indikatif (Rp.)		Sumber Dana		Target Capaian Kinerja		Kebutuhan Dana/ Pagu Indikatif (Rp.)					
						Program		Keluaran Sub Kegiatan		Hasil Kegiatan				Sebelum	Sesudah		Tolok Ukur	Target			
						Sebelum	Sesudah	Sebelum	Sesudah	Sebelum	Sesudah										
7		UNSUR KEWILAYAHAN																			
7	01	KECAMATAN												1,176,362,000	1,182,405,000		1,470,527,000				
7	01	01	PROGRAM PENUNJANG URUSAN PEMERINTAHAN DAERAH KABUPATEN/KOTA												98,549,000	104,592,000		152,707,000			
7	01	01	2.02	Administrasi Keuangan Perangkat Daerah												5,810,000	5,810,000		5,810,000		
7	01	01	2.02	03	Pelaksanaan Penatausahaan dan Pengujian/Verifikasi Keuangan SKPD	Persentase ketercapaian pelayanan umum dan kepegawaian perangkat daerah Persentase ketercapaian perencanaan, evaluasi kinerja OPD, dan keuangan perangkat daerah	Jumlah Dokumen Penatausahaan dan Pengujian/Verifikasi Keuangan SKPD	Jumlah Kegiatan yang dikelola	Kab. Magelang, Muntilan, Muntilan	100 % 100 %	100 % 100 %	12 Dokumen	12 Dokumen	13 Kegiatan	13 Kegiatan	5,810,000	5,810,000	Dana Transfer Umum-Dana Alokasi Umum	Persentase ketercapaian pelayanan umum dan kepegawaian perangkat daerah Persentase ketercapaian perencanaan, evaluasi kinerja OPD, dan keuangan perangkat daerah	100 % 100 %	5,810,000
7	01	01	2.06	Administrasi Umum Perangkat Daerah												6,000,000	12,043,000		6,000,000		
7	01	01	2.06	09	Penyelenggaraan Rapat Koordinasi dan Konsultasi SKPD	Persentase ketercapaian pelayanan umum dan kepegawaian perangkat daerah Persentase ketercapaian perencanaan, evaluasi kinerja OPD, dan keuangan perangkat daerah	Jumlah Laporan Penyelenggaraan Rapat Koordinasi dan Konsultasi SKPD	Jumlah pelayanan administrasi umum yang dilaksanakan	Kab. Magelang, Muntilan, Muntilan	100 % 100 %	100 % 100 %	36 Laporan	36 Laporan	1 Layanan	1 Layanan	6,000,000	12,043,000	Dana Transfer Umum-Dana Alokasi Umum	Persentase ketercapaian pelayanan umum dan kepegawaian perangkat daerah Persentase ketercapaian perencanaan, evaluasi kinerja OPD, dan keuangan perangkat daerah	100 % 100 %	6,000,000
7	01	01	2.08	Penyediaan Jasa Penunjang Urusan Pemerintahan Daerah												13,339,000	13,339,000		13,347,000		
7	01	01	2.08	01	Penyediaan Jasa Surat Menyurat	Persentase ketercapaian pelayanan umum dan kepegawaian perangkat daerah Persentase ketercapaian perencanaan, evaluasi kinerja OPD, dan keuangan perangkat daerah	Jumlah Laporan Penyediaan Jasa Surat Menyurat	Jumlah pelayanan jasa penunjang urusan pemerintahan daerah		100 % 100 %	100 % 100 %	12 Laporan	12 Laporan	4 Layanan	4 Layanan	2,137,000	2,137,000	Dana Transfer Umum-Dana Alokasi Umum	Persentase ketercapaian pelayanan umum dan kepegawaian perangkat daerah Persentase ketercapaian perencanaan, evaluasi kinerja OPD, dan keuangan perangkat daerah	100 % 100 %	2,145,000

**Perubahan Program dan Kegiatan Perangkat Daerah
Kabupaten Magelang
Tahun 2023**

Unit Organisasi : 7.01.0.00.0.00.08.0000 KECAMATAN MUNTILAN
Sub Unit Organisasi : 7.01.0.00.0.00.08.0001 KELURAHAN MUNTILAN

Kode	Urusan/ Bidang Urusan/ Program/ Kegiatan/ Sub Kegiatan	Indikator Kinerja			Rencana Tahun 2023										Catatan Penting	Prakiraan Maju Rencana Tahun 2024				
		Capaian Program	Keluaran Sub Kegiatan	Hasil Kegiatan	Lokasi Output Kegiatan	Target Capaian Kinerja						Pagu Indikatif (Rp.)		Sumber Dana		Target Capaian Kinerja		Kebutuhan Dana/ Pagu Indikatif (Rp.)		
						Program		Keluaran Sub Kegiatan		Hasil Kegiatan		Sebelum	Sesudah			Sebelum	Sesudah		Tolok Ukur	Target
						Sebelum	Sesudah	Sebelum	Sesudah	Sebelum	Sesudah									
7.01.01.2.08.02	Penyediaan Jasa Komunikasi, Sumber Daya Air dan Listrik	Persentase ketercapaian pelayanan umum dan kepegawaian perangkat daerah Persentase ketercapaian perencanaan, evaluasi kinerja OPD, dan keuangan perangkat daerah	Jumlah Laporan Penyediaan Jasa Komunikasi, Sumber Daya Air dan Listrik yang Disediakan	Jumlah pelayanan jasa penunjang urusan pemerintahan daerah	Kab. Magelang, Muntilan, Muntilan	100 % 100 %	100 % 100 %	12 Laporan	12 Laporan	4 Layanan	4 Layanan	11,202,000	11,202,000	Dana Transfer Umum-Dana Alokasi Umum	Persentase ketercapaian pelayanan umum dan kepegawaian perangkat daerah Persentase ketercapaian perencanaan, evaluasi kinerja OPD, dan keuangan perangkat daerah	100 % 100 %	11,202,000			
7.01.01.2.09	Pemeliharaan Barang Milik Daerah Penunjang Urusan Pemerintahan Daerah										73,400,000	73,400,000			77,550,000					
7.01.01.2.09.02	Penyediaan Jasa Pemeliharaan, Biaya Pemeliharaan, Pajak dan Perizinan Kendaraan Dinas Operasional atau Lapangan	Persentase ketercapaian pelayanan umum dan kepegawaian perangkat daerah Persentase ketercapaian perencanaan, evaluasi kinerja OPD, dan keuangan perangkat daerah	Jumlah Kendaraan Dinas Operasional atau Lapangan yang Dipelihara dan dibayarkan Pajak dan Perizinannya	Jumlah Barang Milik Daerah Penunjang Urusan Pemerintahan Daerah yang dipelihara	Kab. Magelang, Muntilan, Muntilan	100 % 100 %	100 % 100 %	5 Unit	5 Unit	49 Unit	49 Unit	20,250,000	20,250,000	Dana Transfer Umum-Dana Alokasi Umum	Persentase ketercapaian pelayanan umum dan kepegawaian perangkat daerah Persentase ketercapaian perencanaan, evaluasi kinerja OPD, dan keuangan perangkat daerah	100 % 100 %	24,400,000			
7.01.01.2.09.06	Pemeliharaan Peralatan dan Mesin Lainnya	Persentase ketercapaian pelayanan umum dan kepegawaian perangkat daerah Persentase ketercapaian perencanaan, evaluasi kinerja OPD, dan keuangan perangkat daerah	Jumlah Peralatan dan Mesin Lainnya yang Dipelihara	Jumlah Barang Milik Daerah Penunjang Urusan Pemerintahan Daerah yang dipelihara	Kab. Magelang, Muntilan, Muntilan	100 % 100 %	100 % 100 %	44 Unit	44 Unit	49 Unit	49 Unit	4,000,000	4,000,000	Dana Transfer Umum-Dana Alokasi Umum	Persentase ketercapaian pelayanan umum dan kepegawaian perangkat daerah Persentase ketercapaian perencanaan, evaluasi kinerja OPD, dan keuangan perangkat daerah	100 % 100 %	4,000,000			

**Perubahan Program dan Kegiatan Perangkat Daerah
Kabupaten Magelang
Tahun 2023**

Unit Organisasi : 7.01.0.00.0.00.08.0000 KECAMATAN MUNTILAN
Sub Unit Organisasi : 7.01.0.00.0.00.08.0001 KELURAHAN MUNTILAN

Kode	Urusan/ Bidang Urusan/ Program/ Kegiatan/ Sub Kegiatan	Indikator Kinerja			Rencana Tahun 2023										Catatan Penting	Prakiraan Maju Rencana Tahun 2024				
		Capaian Program	Keluaran Sub Kegiatan	Hasil Kegiatan	Lokasi Output Kegiatan	Target Capaian Kinerja						Pagu Indikatif (Rp.)		Sumber Dana		Target Capaian Kinerja		Kebutuhan Dana/ Pagu Indikatif (Rp.)		
						Program		Keluaran Sub Kegiatan		Hasil Kegiatan		Sebelum	Sesudah			Sebelum	Sesudah		Tolok Ukur	Target
						Sebelum	Sesudah	Sebelum	Sesudah	Sebelum	Sesudah									
7 01 01 2.09 09	Pemeliharaan/Rehabilitasi Gedung Kantor dan Bangunan Lainnya	Persentase ketercapaian pelayanan umum dan kepegawaian perangkat daerah Persentase ketercapaian perencanaan, evaluasi kinerja OPD, dan keuangan perangkat daerah	Jumlah Gedung Kantor dan Bangunan Lainnya yang Dipelihara/Direhabilitasi	Jumlah Barang Milik Daerah Penunjang Urusan Pemerintahan Daerah yang dipelihara	Kab. Magelang, Muntilan, Muntilan	100 % 100 %	100 % 100 %	2 Unit	2 Unit	49 Unit	49 Unit	49,150,000	49,150,000	Dana Transfer Umum-Dana Alokasi Umum	Persentase ketercapaian pelayanan umum dan kepegawaian perangkat daerah Persentase ketercapaian perencanaan, evaluasi kinerja OPD, dan keuangan perangkat daerah	100 % 100 %	49,150,000			
7 01 03	PROGRAM PEMBERDAYAAN MASYARAKAT DESA DAN KELURAHAN											1,043,793,000	1,043,793,000		1,283,800,000					
7 01 03 2.02	Kegiatan Pemberdayaan Kelurahan											1,043,793,000	1,043,793,000		1,283,800,000					
7 01 03 2.02 01	Peningkatan Partisipasi Masyarakat dalam Forum Musyawarah Perencanaan Pembangunan di Kelurahan	Persentase desa/kecamatan yang tertib administrasi	Jumlah Lembaga Masyarakat yang Berpartisipasi dalam Forum Musyawarah Perencanaan Pembangunan di Kelurahan	Jumlah pemberdayaan lembaga di kelurahan	Kab. Magelang, Muntilan, Muntilan	92 %	92 %	8 Lembaga	8 Lembaga	4 Pemberdayaan	4 Pemberdayaan	5,493,000	5,493,000	Dana Transfer Umum-Dana Alokasi Umum	Persentase desa/kecamatan yang tertib administrasi	92 %	5,500,000			
7 01 03 2.02 02	Pembangunan Sarana dan Prasarana Kelurahan	Persentase desa/kecamatan yang tertib administrasi	Jumlah Sarana dan Prasarana Kelurahan yang Terbangun	Jumlah pemberdayaan lembaga di kelurahan	Kab. Magelang, Muntilan, Muntilan	92 %	92 %	6 Unit	6 Unit	4 Pemberdayaan	4 Pemberdayaan	760,000,000	750,727,107	Dana Transfer Umum-Dana Alokasi Umum	Persentase desa/kecamatan yang tertib administrasi	92 %	1,000,000,000			
7 01 03 2.02 03	Pemberdayaan Masyarakat di Kelurahan	Persentase desa/kecamatan yang tertib administrasi	Jumlah Pokmas dan Ormas yang Melaksanakan Pemberdayaan Masyarakat di Kelurahan	Jumlah pemberdayaan lembaga di kelurahan	Kab. Magelang, Muntilan, Muntilan	92 %	92 %	22 Pokmas / Ormas	22 Pokmas / Ormas	4 Pemberdayaan	4 Pemberdayaan	267,300,000	276,572,893	Dana Transfer Umum-Dana Alokasi Umum	Persentase desa/kecamatan yang tertib administrasi	92 %	267,300,000			
7 01 03 2.02 04	Evaluasi Kelurahan	Persentase desa/kecamatan yang tertib administrasi	Jumlah Laporan Hasil Evaluasi Kelurahan	Jumlah pemberdayaan lembaga di kelurahan	Kab. Magelang, Muntilan, Muntilan	92 %	92 %	6 Laporan	6 Laporan	4 Pemberdayaan	4 Pemberdayaan	11,000,000	11,000,000	Dana Transfer Umum-Dana Alokasi Umum	Persentase desa/kecamatan yang tertib administrasi	92 %	11,000,000			
7 01 04	PROGRAM KOORDINASI KETENTERAMAN DAN KETERTIBAN UMUM											34,020,000	34,020,000		34,020,000					
7 01 04 2.01	Koordinasi Upaya Penyelenggaraan Ketenteraman dan Ketertiban Umum											34,020,000	34,020,000		34,020,000					

**Perubahan Program dan Kegiatan Perangkat Daerah
Kabupaten Magelang
Tahun 2023**

Unit Organisasi : 7.01.0.00.0.00.08.0000 KECAMATAN MUNTILAN
Sub Unit Organisasi : 7.01.0.00.0.00.08.0001 KELURAHAN MUNTILAN

Kode	Urusan/ Bidang Urusan/ Program/ Kegiatan/ Sub Kegiatan	Indikator Kinerja			Rencana Tahun 2023										Catatan Penting	Prakiraan Maju Rencana Tahun 2024		
		Capaian Program	Keluaran Sub Kegiatan	Hasil Kegiatan	Lokasi Output Kegiatan	Target Capaian Kinerja						Pagu Indikatif (Rp.)		Sumber Dana		Target Capaian Kinerja		Kebutuhan Dana/ Pagu Indikatif (Rp.)
						Program		Keluaran Sub Kegiatan		Hasil Kegiatan		Sebelum	Sesudah			Tolok Ukur	Target	
						Sebelum	Sesudah	Sebelum	Sesudah	Sebelum	Sesudah							
7 01 04 2.01 01	Sinergitas dengan Kepolisian Negara Republik Indonesia, Tentara Nasional Indonesia dan Instansi Vertikal di Wilayah Kecamatan	Persentase Koordinasi Penanganan Masalah Ketenteraman, Ketertban Umum dan kebencanaan	Jumlah Laporan Hasil Sinergitas dengan Kepolisian Negara Republik Indonesia, Tentara Nasional Indonesia dan Instansi Vertikal di Wilayah Kecamatan	Laporan penyelenggaraan koordinasi Ketenteraman, Ketertiban Umum dan Kebencanaan di tingkat Kecamatan	Kab. Magelang, Muntilan, Muntilan	100 %	100 %	12 Laporan	12 Laporan	12 Bulan	12 Bulan	34,020,000	34,020,000	Dana Transfer Umum-Dana Alokasi Umum	Persentase Koordinasi Penanganan Masalah Ketenteraman , Ketertban Umum dan kebencanaan	100 %	34,020,000	
TOTAL												1,176,362,000	1,182,405,000			1,470,527,000		

**Perubahan Program dan Kegiatan Perangkat Daerah
Kabupaten Magelang
Tahun 2023**

Unit Organisasi : 7.01.0.00.0.00.09.0000 KECAMATAN MUNGKID
Sub Unit Organisasi : 7.01.0.00.0.00.09.0000 KECAMATAN MUNGKID

Kode	Urusan/ Bidang Urusan/ Program/ Kegiatan/ Sub Kegiatan	Indikator Kinerja			Rencana Tahun 2023										Catatan Penting	Prakiraan Maju Rencana Tahun 2024		
		Capaian Program	Keluaran Sub Kegiatan	Hasil Kegiatan	Lokasi Output Kegiatan	Target Capaian Kinerja						Pagu Indikatif (Rp.)		Sumber Dana		Target Capaian Kinerja		Kebutuhan Dana/ Pagu Indikatif (Rp.)
						Program		Keluaran Sub Kegiatan		Hasil Kegiatan		Sebelum	Sesudah			Tolok Ukur	Target	
						Sebelum	Sesudah	Sebelum	Sesudah	Sebelum	Sesudah							
7.01.01.2.03.06	Penatausahaan Barang Milik Daerah pada SKPD	Persentase ketercapaian pelayanan umum dan kepegawaian perangkat daerah	Jumlah Laporan Penatausahaan Barang Milik Daerah pada SKPD	Nilai Survey Kepuasan Masyarakat Kecamatan	Kab. Magelang, Mungkid, Semua Kelurahan	100 %	100 %	4 Laporan	4 Laporan	87.8 %	87.8 %	2,362,000	2,362,000	Dana Transfer Umum-Dana Alokasi Umum	Persentase ketercapaian pelayanan umum dan kepegawaian perangkat daerah	100 %	5,000,000	
7.01.01.2.05	Administrasi Kepegawaian Perangkat Daerah										6,838,000	6,838,000			9,000,000			
7.01.01.2.05.05	Monitoring, Evaluasi, dan Penilaian Kinerja Pegawai	Persentase ketercapaian pelayanan umum dan kepegawaian perangkat daerah	Jumlah Dokumen Monitoring, Evaluasi, dan Penilaian Kinerja Pegawai	Nilai Survey Kepuasan Masyarakat Kecamatan	Kab. Magelang, Mungkid, Semua Kelurahan	100 %	100 %	25 Dokumen	25 Dokumen	87.8 %	87.8 %	3,958,000	3,958,000	Dana Transfer Umum-Dana Alokasi Umum	Persentase ketercapaian pelayanan umum dan kepegawaian perangkat daerah	100 %	6,000,000	
7.01.01.2.05.10	Sosialisasi Peraturan Perundang-Undangan	Persentase ketercapaian pelayanan umum dan kepegawaian perangkat daerah	Jumlah Orang yang Mengikuti Sosialisasi Peraturan Perundang-Undangan	Nilai Survey Kepuasan Masyarakat Kecamatan	Kab. Magelang, Mungkid, Semua Kelurahan	100 %	100 %	25 Orang	25 Orang	87.8 %	87.8 %	2,880,000	2,880,000	Dana Transfer Umum-Dana Alokasi Umum	Persentase ketercapaian pelayanan umum dan kepegawaian perangkat daerah	100 %	3,000,000	
7.01.01.2.06	Administrasi Umum Perangkat Daerah										11,044,500	11,044,500			21,082,500			
7.01.01.2.06.09	Penyelenggaraan Rapat Koordinasi dan Konsultasi SKPD	Persentase ketercapaian pelayanan umum dan kepegawaian perangkat daerah	Jumlah Laporan Penyelenggaraan Rapat Koordinasi dan Konsultasi SKPD	Nilai Survey Kepuasan Masyarakat Kecamatan	Kab. Magelang, Mungkid, Semua Kelurahan	100 %	100 %	57 Laporan	57 Laporan	87.8 %	87.8 %	6,082,500	6,082,500	Dana Transfer Umum-Dana Alokasi Umum	Persentase ketercapaian pelayanan umum dan kepegawaian perangkat daerah	100 %	6,082,500	
7.01.01.2.06.10	Penatausahaan Arsip Dinamis pada SKPD	Persentase ketercapaian pelayanan umum dan kepegawaian perangkat daerah	Jumlah Dokumen Penatausahaan Arsip Dinamis pada SKPD	Nilai Survey Kepuasan Masyarakat Kecamatan	Kab. Magelang, Mungkid, Semua Kelurahan	100 %	100 %	3 Dokumen	3 Dokumen	87.8 %	87.8 %	4,962,000	4,962,000	Dana Transfer Umum-Dana Alokasi Umum	Persentase ketercapaian pelayanan umum dan kepegawaian perangkat daerah	100 %	5,000,000	
7.01.01.2.07	Pengadaan Barang Milik Daerah Penunjang Urusan Pemerintah Daerah										0	34,850,000			10,000,000			
7.01.01.2.07.06	Pengadaan Peralatan dan Mesin Lainnya	Persentase ketercapaian pelayanan umum dan kepegawaian perangkat daerah	Jumlah Unit Peralatan dan Mesin Lainnya yang Disediakan	Nilai Survey Kepuasan Masyarakat Kecamatan	Kab. Magelang, Mungkid, Semua Kelurahan	100 %	100 %	1 Unit	1 Unit	87.8 %	87.8 %	0	34,850,000	Dana Transfer Umum-Dana Alokasi Umum	Persentase ketercapaian pelayanan umum dan kepegawaian perangkat daerah	100 %	10,000,000	
7.01.01.2.08	Penyediaan Jasa Penunjang Urusan Pemerintahan Daerah										50,703,000	34,320,000			32,238,000			

**Perubahan Program dan Kegiatan Perangkat Daerah
Kabupaten Magelang
Tahun 2023**

Unit Organisasi : 7.01.0.00.0.00.09.0000 KECAMATAN MUNGKID
Sub Unit Organisasi : 7.01.0.00.0.00.09.0000 KECAMATAN MUNGKID

Kode	Urusan/ Bidang Urusan/ Program/ Kegiatan/ Sub Kegiatan	Indikator Kinerja			Rencana Tahun 2023										Catatan Penting	Prakiraan Maju Rencana Tahun 2024		
		Capaian Program	Keluaran Sub Kegiatan	Hasil Kegiatan	Lokasi Output Kegiatan	Target Capaian Kinerja						Pagu Indikatif (Rp.)		Sumber Dana		Target Capaian Kinerja		Kebutuhan Dana/ Pagu Indikatif (Rp.)
						Program		Keluaran Sub Kegiatan		Hasil Kegiatan		Sebelum	Sesudah			Tolok Ukur	Target	
						Sebelum	Sesudah	Sebelum	Sesudah	Sebelum	Sesudah							
7 01 01 2.08 01	Penyediaan Jasa Surat Menyurat	Persentase ketercapaian pelayanan umum dan kepegawaian perangkat daerah	Jumlah Laporan Penyediaan Jasa Surat Menyurat	Nilai Survey Kepuasan Masyarakat Kecamatan	Kab. Magelang, Mungkid, Semua Kelurahan	100 %	100 %	2 Laporan	2 Laporan	87.8 %	87.8 %	4,470,000	4,470,000	Dana Transfer Umum-Dana Alokasi Umum	Persentase ketercapaian pelayanan umum dan kepegawaian perangkat daerah	100 %	5,025,000	
7 01 01 2.08 02	Penyediaan Jasa Komunikasi, Sumber Daya Air dan Listrik	Persentase ketercapaian pelayanan umum dan kepegawaian perangkat daerah	Jumlah Laporan Penyediaan Jasa Komunikasi, Sumber Daya Air dan Listrik yang Disediakan	Nilai Survey Kepuasan Masyarakat Kecamatan	Kab. Magelang, Mungkid, Semua Kelurahan	100 %	100 %	48 Laporan	48 Laporan	87.8 %	87.8 %	46,233,000	29,850,000	Dana Transfer Umum-Dana Alokasi Umum	Persentase ketercapaian pelayanan umum dan kepegawaian perangkat daerah	100 %	27,213,000	
7 01 01 2.09	Pemeliharaan Barang Milik Daerah Penunjang Urusan Pemerintahan Daerah										101,968,000	113,499,000			69,795,000			
7 01 01 2.09 02	Penyediaan Jasa Pemeliharaan, Biaya Pemeliharaan, Pajak dan Perizinan Kendaraan Dinas Operasional atau Lapangan	Persentase ketercapaian pelayanan umum dan kepegawaian perangkat daerah	Jumlah Kendaraan Dinas Operasional atau Lapangan yang Dipelihara dan dibayarkan Pajak dan Perizinannya	Nilai Survey Kepuasan Masyarakat Kecamatan	Kab. Magelang, Mungkid, Semua Kelurahan	100 %	100 %	8 Unit	8 Unit	87.8 %	87.8 %	52,473,000	64,953,000	Dana Transfer Umum-Dana Alokasi Umum	Persentase ketercapaian pelayanan umum dan kepegawaian perangkat daerah	100 %	21,540,000	
7 01 01 2.09 06	Pemeliharaan Peralatan dan Mesin Lainnya	Persentase ketercapaian pelayanan umum dan kepegawaian perangkat daerah	Jumlah Peralatan dan Mesin Lainnya yang Dipelihara	Nilai Survey Kepuasan Masyarakat Kecamatan	Kab. Magelang, Mungkid, Semua Kelurahan	100 %	100 %	8 Unit	8 Unit	87.8 %	87.8 %	2,680,000	2,680,000	Dana Transfer Umum-Dana Alokasi Umum	Persentase ketercapaian pelayanan umum dan kepegawaian perangkat daerah	100 %	2,255,000	
7 01 01 2.09 09	Pemeliharaan/Rehabilitasi Gedung Kantor dan Bangunan Lainnya	Persentase ketercapaian pelayanan umum dan kepegawaian perangkat daerah	Jumlah Gedung Kantor dan Bangunan Lainnya yang Dipelihara/Direhabilitasi	Nilai Survey Kepuasan Masyarakat Kecamatan	Kab. Magelang, Mungkid, Semua Kelurahan	100 %	100 %	3 Unit	3 Unit	87.8 %	87.8 %	46,815,000	45,866,000	Dana Transfer Umum-Dana Alokasi Umum	Persentase ketercapaian pelayanan umum dan kepegawaian perangkat daerah	100 %	46,000,000	
7 01 02	PROGRAM PENYELENGGARAAN PEMERINTAHAN DAN PELAYANAN PUBLIK										32,533,000	32,533,000			28,040,000			
7 01 02 2.04	Pelaksanaan Urusan Pemerintahan yang Dilimpahkan kepada Camat										32,533,000	32,533,000			28,040,000			
7 01 02 2.04 02	Pelaksanaan Urusan Pemerintahan yang terkait dengan Nonperizinan	Persentase pelayanan publik sesuai SOP dan SP	Jumlah Laporan Pelaksanaan Nonperizinan pada Urusan Pemerintahan	Nilai Survey Kepuasan Masyarakat Kecamatan	Kab. Magelang, Mungkid, Semua Kelurahan	92,5 %	92,5 %	300 Laporan	300 Laporan	87.8 %	87.8 %	32,533,000	32,533,000	Dana Transfer Umum-Dana Alokasi Umum	Persentase pelayanan publik sesuai SOP dan SP	92,5 %	28,040,000	
7 01 03	PROGRAM PEMBERDAYAAN MASYARAKAT DESA DAN KELURAHAN										73,918,000	78,859,000			60,478,000			
7 01 03 2.01	Koordinasi Kegiatan Pemberdayaan Desa										28,617,000	28,617,000			20,478,000			

**Perubahan Program dan Kegiatan Perangkat Daerah
Kabupaten Magelang
Tahun 2023**

Unit Organisasi : 7.01.0.00.0.00.09.0000 KECAMATAN MUNGKID
Sub Unit Organisasi : 7.01.0.00.0.00.09.0000 KECAMATAN MUNGKID

Kode	Urusan/ Bidang Urusan/ Program/ Kegiatan/ Sub Kegiatan	Indikator Kinerja			Rencana Tahun 2023										Catatan Penting	Prakiraan Maju Rencana Tahun 2024				
		Capaian Program	Keluaran Sub Kegiatan	Hasil Kegiatan	Lokasi Output Kegiatan	Target Capaian Kinerja						Pagu Indikatif (Rp.)		Sumber Dana		Target Capaian Kinerja		Kebutuhan Dana/ Pagu Indikatif (Rp.)		
						Program		Keluaran Sub Kegiatan		Hasil Kegiatan		Sebelum	Sesudah			Sebelum	Sesudah		Tolok Ukur	Target
						Sebelum	Sesudah	Sebelum	Sesudah	Sebelum	Sesudah									
7 01 03 2.01 01	Peningkatan Partisipasi Masyarakat dalam Forum Musyawarah Perencanaan Pembangunan di Desa	Persentase desa/kel yang tertib administrasi	Jumlah Lembaga Masyarakat yang Berpartisipasi dalam Forum Musyawarah Perencanaan Pembangunan di Desa	Persentase peningkatan penyelenggaraan pemerintahan di kecamatan	Kab. Magelang, Mungkid, Semua Kelurahan	92,5 %	92,5 %	5 Lembaga	5 Lembaga	84 %	84 %	20,098,000	20,098,000	Dana Transfer Umum-Dana Alokasi Umum	Persentase desa/kel yang tertib administrasi	92,5 %	11,959,000			
7 01 03 2.01 03	Peningkatan Efektivitas Kegiatan Pemberdayaan Masyarakat di Wilayah Kecamatan	Persentase desa/kel yang tertib administrasi	Jumlah Laporan Peningkatan Efektivitas Kegiatan Pemberdayaan Masyarakat di Wilayah Kecamatan	Persentase peningkatan penyelenggaraan pemerintahan di kecamatan	Kab. Magelang, Mungkid, Semua Kelurahan	92,5 %	92,5 %	6 Laporan	6 Laporan	84 %	84 %	8,519,000	8,519,000	Dana Transfer Umum-Dana Alokasi Umum	Persentase desa/kel yang tertib administrasi	92,5 %	8,519,000			
7 01 03 2.03	Pemberdayaan Lembaga Masyarakat Tingkat Kecamatan											45,301,000	50,242,000			40,000,000				
7 01 03 2.03 02	Peningkatan Kapasitas Lembaga Masyarakat	Persentase desa/kel yang tertib administrasi	Jumlah Lembaga Masyarakat yang Ditingkatkan Kapasitasnya	Persentase peningkatan penyelenggaraan pemerintahan di kecamatan	Kab. Magelang, Mungkid, Semua Kelurahan	92,5 %	92,5 %	5 Lembaga	5 Lembaga	92,5 %	92,5 %	38,944,000	43,885,000	Dana Transfer Umum-Dana Alokasi Umum	Persentase desa/kel yang tertib administrasi	92,5 %	25,000,000			
7 01 03 2.03 04	Fasilitasi Pengembangan Usaha Ekonomi Masyarakat	Persentase desa/kel yang tertib administrasi	Jumlah Laporan Fasilitasi Pengembangan Usaha Ekonomi Masyarakat	Persentase peningkatan penyelenggaraan pemerintahan di kecamatan	Kab. Magelang, Mungkid, Semua Kelurahan	92,5 %	92,5 %	1 Laporan	1 Laporan	92,5 %	92,5 %	6,357,000	6,357,000	Dana Transfer Umum-Dana Alokasi Umum	Persentase desa/kel yang tertib administrasi	92,5 %	15,000,000			
7 01 04	PROGRAM KOORDINASI KETENTRAMAN DAN KETERTIBAN UMUM											53,068,000	74,319,300			20,124,000				
7 01 04 2.01	Koordinasi Upaya Penyelenggaraan Ketenteraman dan Ketertiban Umum											53,068,000	74,319,300			20,124,000				
7 01 04 2.01 01	Sinergitas dengan Kepolisian Negara Republik Indonesia, Tentara Nasional Indonesia dan Instansi Vertikal di Wilayah Kecamatan	Persentase Koordinasi Penanganan Masalah Ketenteraman, Ketertiban Umum dan kebencanaan	Jumlah Laporan Hasil Sinergitas dengan Kepolisian Negara Republik Indonesia, Tentara Nasional Indonesia dan Instansi Vertikal di Wilayah Kecamatan	Persentase peningkatan penyelenggaraan pemerintahan di kecamatan	Kab. Magelang, Mungkid, Semua Kelurahan	100 %	100 %	4 Laporan	4 Laporan	100 %	100 %	53,068,000	74,319,300	Dana Transfer Umum-Dana Alokasi Umum	Persentase Koordinasi Penanganan Masalah Ketenteraman, Ketertiban Umum dan kebencanaan	100 %	20,124,000			
7 01 06	PROGRAM PEMBINAAN DAN PENGAWASAN PEMERINTAHAN DESA											61,221,600	61,221,600			66,500,000				
7 01 06 2.01	Fasilitasi, Rekomendasi dan Koordinasi Pembinaan dan Pengawasan Pemerintahan Desa											61,221,600	61,221,600			66,500,000				
7 01 06 2.01 01	Fasilitasi Penyusunan Peraturan Desa dan Peraturan Kepala Desa	Persentase kegiatan yang dikoordinasikan	Jumlah Dokumen yang Difasilitasi dalam rangka Penyusunan Peraturan Desa dan Peraturan Kepala Desa	Persentase peningkatan penyelenggaraan pemerintahan di kecamatan	Kab. Magelang, Mungkid, Semua Kelurahan	92,5 %	92,5 %	56 Dokumen	56 Dokumen	100 %	100 %	5,000,000	5,000,000	Dana Transfer Umum-Dana Alokasi Umum	Persentase kegiatan yang dikoordinasikan	92,5 %	5,000,000			

**Perubahan Program dan Kegiatan Perangkat Daerah
Kabupaten Magelang
Tahun 2023**

Unit Organisasi : 7.01.0.00.0.00.09.0000 KECAMATAN MUNGKID
Sub Unit Organisasi : 7.01.0.00.0.00.09.0000 KECAMATAN MUNGKID

Kode	Urusan/ Bidang Urusan/ Program/ Kegiatan/ Sub Kegiatan	Indikator Kinerja			Rencana Tahun 2023										Catatan Penting	Prakiraan Maju Rencana Tahun 2024				
		Capaian Program	Keluaran Sub Kegiatan	Hasil Kegiatan	Lokasi Output Kegiatan	Target Capaian Kinerja						Pagu Indikatif (Rp.)		Sumber Dana		Target Capaian Kinerja		Kebutuhan Dana/ Pagu Indikatif (Rp.)		
						Program		Keluaran Sub Kegiatan		Hasil Kegiatan		Sebelum	Sesudah			Sebelum	Sesudah		Tolok Ukur	Target
						Sebelum	Sesudah	Sebelum	Sesudah	Sebelum	Sesudah									
7.01.06.2.01.02	Fasilitasi Administrasi Tata Pemerintahan Desa	Persentase kegiatan yang dikoordinasikan	Jumlah Dokumen yang Difasilitasi dalam rangka Administrasi Tata Pemerintahan Desa	Persentase peningkatan penyelenggaraan pemerintahan di kecamatan	Kab. Magelang, Mungkid, Semua Kelurahan	92,5 %	92,5 %	14 Dokumen	14 Dokumen	100 %	100 %	4,841,600	4,841,600	Dana Transfer Umum-Dana Alokasi Umum	Persentase kegiatan yang dikoordinasikan	92,5 %	5,000,000			
7.01.06.2.01.03	Fasilitasi Pengelolaan Keuangan Desa dan Pendayagunaan Aset Desa	Persentase kegiatan yang dikoordinasikan	Jumlah Dokumen yang Difasilitasi dalam rangka Pengelolaan Keuangan Desa dan Pendayagunaan Aset Desa	Persentase peningkatan penyelenggaraan pemerintahan di kecamatan	Kab. Magelang, Mungkid, Semua Kelurahan	92,5 %	92,5 %	28 Dokumen	28 Dokumen	100 %	100 %	10,372,000	10,372,000	Dana Transfer Umum-Dana Alokasi Umum	Persentase kegiatan yang dikoordinasikan	92,5 %	6,500,000			
7.01.06.2.01.04	Fasilitasi Penerapan dan Penegakan Peraturan Perundang-Undangan	Persentase kegiatan yang dikoordinasikan	Jumlah Laporan Fasilitasi dalam rangka Penerapan dan Penegakan Peraturan Perundang-Undangan	Persentase peningkatan penyelenggaraan pemerintahan di kecamatan	Kab. Magelang, Mungkid, Semua Kelurahan	92,5 %	92,5 %	1 Laporan	1 Laporan	100 %	100 %	7,462,000	7,462,000	Dana Transfer Umum-Dana Alokasi Umum	Persentase kegiatan yang dikoordinasikan	92,5 %	10,000,000			
7.01.06.2.01.05	Fasilitasi Pelaksanaan Tugas Kepala Desa dan Perangkat Desa	Persentase kegiatan yang dikoordinasikan	Jumlah Dokumen Fasilitasi dalam rangka Pelaksanaan Tugas Kepala Desa dan Perangkat Desa	Persentase peningkatan penyelenggaraan pemerintahan di kecamatan	Semua Kab/Kota, Semua Kecamatan, Semua Kelurahan	92,5 %	92,5 %	1 Dokumen	1 Dokumen	100 %	100 %	10,869,000	10,869,000	Dana Transfer Umum-Dana Alokasi Umum	Persentase kegiatan yang dikoordinasikan	92,5 %	10,000,000			
7.01.06.2.01.07	Fasilitasi Pelaksanaan Tugas dan Fungsi Badan Permusyawaratan Desa	Persentase kegiatan yang dikoordinasikan	Jumlah Dokumen Fasilitasi dalam rangka Pelaksanaan Tugas dan Fungsi Badan Permusyawaratan Desa	Persentase peningkatan penyelenggaraan pemerintahan di kecamatan	Kab. Magelang, Mungkid, Semua Kelurahan	92,5 %	92,5 %	1 Dokumen	1 Dokumen	100 %	100 %	3,969,000	3,969,000	Dana Transfer Umum-Dana Alokasi Umum	Persentase kegiatan yang dikoordinasikan	92,5 %	5,000,000			
7.01.06.2.01.08	Rekomendasi Pengangkatan dan Pemberhentian Perangkat Desa	Persentase kegiatan yang dikoordinasikan	Jumlah Dokumen Rekomendasi Pengangkatan dan Pemberhentian Perangkat Desa	Persentase peningkatan penyelenggaraan pemerintahan di kecamatan	Semua Kab/Kota, Semua Kecamatan, Semua Kelurahan	92,5 %	92,5 %	1 Dokumen	1 Dokumen	100 %	100 %	9,551,000	9,551,000	Dana Transfer Umum-Dana Alokasi Umum	Persentase kegiatan yang dikoordinasikan	92,5 %	10,000,000			
7.01.06.2.01.09	Fasilitasi Sinkronisasi Perencanaan Pembangunan Daerah dengan Pembangunan Desa	Persentase kegiatan yang dikoordinasikan	Jumlah Dokumen Sinkronisasi Perencanaan Pembangunan Daerah dengan Pembangunan Desa	Persentase peningkatan penyelenggaraan pemerintahan di kecamatan	Kab. Magelang, Mungkid, Semua Kelurahan	92,5 %	92,5 %	1 Dokumen	1 Dokumen	100 %	100 %	9,157,000	9,157,000	Dana Transfer Umum-Dana Alokasi Umum	Persentase kegiatan yang dikoordinasikan	92,5 %	15,000,000			
TOTAL												3,841,649,396	3,343,171,400				3,717,717,638			

**Perubahan Program dan Kegiatan Perangkat Daerah
Kabupaten Magelang
Tahun 2023**

Unit Organisasi : 7.01.0.00.0.00.09.0000 KECAMATAN MUNGKID

Sub Unit Organisasi : 7.01.0.00.0.00.09.0001 KELURAHAN MENDUT

Kode	Urusan/ Bidang Urusan/ Program/ Kegiatan/ Sub Kegiatan	Indikator Kinerja			Rencana Tahun 2023								Catatan Penting	Prakiraan Maju Rencana Tahun 2024								
		Capaian Program	Keluaran Sub Kegiatan	Hasil Kegiatan	Lokasi Output Kegiatan	Target Capaian Kinerja						Pagu Indikatif (Rp.)		Sumber Dana	Target Capaian Kinerja		Kebutuhan Dana/ Pagu Indikatif (Rp.)					
						Program		Keluaran Sub Kegiatan		Hasil Kegiatan					Tolok Ukur	Target						
						Sebelum	Sesudah	Sebelum	Sesudah	Sebelum	Sesudah	Sebelum						Sesudah				
7		UNSUR KEWILAYAHAN																				
7	01	KECAMATAN															1,034,073,246	1,043,647,311		1,196,776,027		
7	01	01	PROGRAM PENUNJANG URUSAN PEMERINTAHAN DAERAH KABUPATEN/KOTA															83,164,646	92,069,839		101,829,427	
7	01	01	2.06	Administrasi Umum Perangkat Daerah															20,000,000	21,791,265		20,000,000
7	01	01	2.06	09	Penyelenggaraan Rapat Koordinasi dan Konsultasi SKPD	Persentase ketercapaian pelayanan umum dan kepegawaian perangkat daerah Persentase ketercapaian perencanaan, evaluasi kinerja OPD, dan keuangan perangkat daerah	Jumlah Laporan Penyelenggaraan Rapat Koordinasi dan Konsultasi SKPD	Nilai Survey Kepuasan Masyarakat Kecamatan	Kab. Magelang, Mungkid, Mendut	100 %	100 %	100 %	12 Laporan	12 Laporan	89 Persen	89 Persen	20,000,000	21,791,265	Dana Transfer Umum-Dana Alokasi Umum	Persentase ketercapaian pelayanan umum dan kepegawaian perangkat daerah Persentase ketercapaian perencanaan, evaluasi kinerja OPD, dan keuangan perangkat daerah	100 % 100 %	20,000,000
7	01	01	2.08	Penyediaan Jasa Penunjang Urusan Pemerintahan Daerah															5,469,000	5,469,000		5,610,000
7	01	01	2.08	01	Penyediaan Jasa Surat Menyurat	Persentase ketercapaian pelayanan umum dan kepegawaian perangkat daerah	Jumlah Laporan Penyediaan Jasa Surat Menyurat	Nilai survey kepuasan masyarakat Kecamatan	Kab. Magelang, Mungkid, Mendut	100 %	100 %		2 Laporan	2 Laporan	89 Persen	89 Persen	2,109,000	2,109,000	Dana Transfer Umum-Dana Alokasi Umum	Persentase ketercapaian pelayanan umum dan kepegawaian perangkat daerah	100 %	2,110,000
7	01	01	2.08	02	Penyediaan Jasa Komunikasi, Sumber Daya Air dan Listrik	Persentase ketercapaian pelayanan umum dan kepegawaian perangkat daerah	Jumlah Laporan Penyediaan Jasa Komunikasi, Sumber Daya Air dan Listrik yang Disediakan	Nilai survey kepuasan masyarakat Kecamatan	Kab. Magelang, Mungkid, Mendut	100 %	100 %		48 Laporan	48 Laporan	89 Persen	89 Persen	3,360,000	3,360,000	Dana Transfer Umum-Dana Alokasi Umum	Persentase ketercapaian pelayanan umum dan kepegawaian perangkat daerah	100 %	3,500,000
7	01	01	2.09	Pemeliharaan Barang Milik Daerah Penunjang Urusan Pemerintahan Daerah															57,695,646	64,809,574		57,578,752
7	01	01	2.09	02	Penyediaan Jasa Pemeliharaan, Biaya Pemeliharaan, Pajak dan Perizinan Kendaraan Dinas Operasional atau Lapangan	Persentase ketercapaian pelayanan umum dan kepegawaian perangkat daerah	Jumlah Kendaraan Dinas Operasional atau Lapangan yang Dipelihara dan dibayarkan Pajak dan Perizinannya	Nilai survey kepuasan masyarakat Kecamatan	Kab. Magelang, Mungkid, Mendut	100 %	100 %		5 Unit	5 Unit	89 Persen	89 Persen	19,682,700	19,682,700	Dana Transfer Umum-Dana Alokasi Umum	Persentase ketercapaian pelayanan umum dan kepegawaian perangkat daerah	100 %	19,899,000
7	01	01	2.09	09	Pemeliharaan/Rehabilitasi Gedung Kantor dan Bangunan Lainnya	Persentase ketercapaian pelayanan umum dan kepegawaian perangkat daerah	Jumlah Gedung Kantor dan Bangunan Lainnya yang Dipelihara/Direhabilitasi	Nilai survey kepuasan masyarakat Kecamatan	Kab. Magelang, Mungkid, Mendut	100 %	100 %		1 Unit	1 Unit	89 Persen	89 Persen	38,012,946	45,126,874	Dana Transfer Umum-Dana Alokasi Umum	Persentase ketercapaian pelayanan umum dan kepegawaian perangkat daerah	100 %	37,679,752
7	01	03	PROGRAM PEMBERDAYAAN MASYARAKAT DESA DAN KELURAHAN															916,888,600	917,557,472		1,060,926,600	

**Perubahan Program dan Kegiatan Perangkat Daerah
Kabupaten Magelang
Tahun 2023**

Unit Organisasi : 7.01.0.00.0.00.09.0000 KECAMATAN MUNGKID

Sub Unit Organisasi : 7.01.0.00.0.00.09.0001 KELURAHAN MENDUT

Kode	Urusan/ Bidang/ Kegiatan/ Sub Kegiatan	Indikator Kinerja			Rencana Tahun 2023								Catatan Penting	Prakiraan Maju Rencana Tahun 2024				
		Capaian Program	Keluaran Sub Kegiatan	Hasil Kegiatan	Lokasi Output Kegiatan	Target Capaian Kinerja				Pagu Indikatif (Rp.)		Sumber Dana		Target Capaian Kinerja		Kebutuhan Dana/ Pagu Indikatif (Rp.)		
						Program		Keluaran Sub Kegiatan		Hasil Kegiatan				Sebelum	Sesudah		Tolok Ukur	Target
						Sebelum	Sesudah	Sebelum	Sesudah	Sebelum	Sesudah							
7 01 03 2.02	Kegiatan Pemberdayaan Kelurahan												916,888,600	917,557,472				1,060,926,600
7 01 03 2.02 01	Peningkatan Partisipasi Masyarakat dalam Forum Musyawarah Perencanaan Pembangunan di Kelurahan	Persentase desa/kel yang tertib administrasi	Jumlah Lembaga Masyarakat yang Berpartisipasi dalam Forum Musyawarah Perencanaan Pembangunan di Kelurahan	Prosentase penyelenggaraan pemerintah Kecamatan	Kab. Magelang, Mungkid, Mendut	92,5 %	92,5 %	7 Lembaga	7 Lembaga	100 %	100 %	12,000,000	12,000,000	Dana Transfer Umum-Dana Alokasi Umum		Persentase desa/kel yang tertib administrasi	92,5 %	12,000,000
7 01 03 2.02 02	Pembangunan Sarana dan Prasarana Kelurahan	Persentase desa/kel yang tertib administrasi	Jumlah Sarana dan Prasarana Kelurahan yang Terbangun	Prosentase penyelenggaraan pemerintah Kecamatan	Kab. Magelang, Mungkid, Mendut	92,5 %	92,5 %	7 Unit	7 Unit	100 %	100 %	750,000,000	746,416,372	Dana Transfer Umum-Dana Alokasi Umum		Persentase desa/kel yang tertib administrasi	92,5 %	894,038,000
7 01 03 2.02 03	Pemberdayaan Masyarakat di Kelurahan	Persentase desa/kel yang tertib administrasi	Jumlah Pokmas dan Ormas yang Melaksanakan Pemberdayaan Masyarakat di Kelurahan	Prosentase penyelenggaraan pemerintah Kecamatan	Kab. Magelang, Mungkid, Mendut	92,5 %	92,5 %	11 Pokmas / Ormas	11 Pokmas / Ormas	100 %	100 %	144,888,600	149,141,100	Dana Transfer Umum-Dana Alokasi Umum		Persentase desa/kel yang tertib administrasi	92,5 %	144,888,600
7 01 03 2.02 04	Evaluasi Kelurahan	Persentase desa/kel yang tertib administrasi	Jumlah Laporan Hasil Evaluasi Kelurahan	Prosentase penyelenggaraan pemerintah Kecamatan		92,5 %	92,5 %	3 Laporan	3 Laporan	100 %	100 %	10,000,000	10,000,000	Dana Transfer Umum - Dana Alokasi Umum		Persentase desa/kel yang tertib administrasi	92,5 %	10,000,000
7 01 04	PROGRAM KOORDINASI KETENTRAMAN DAN KETERTIBAN UMUM												34,020,000	34,020,000				34,020,000
7 01 04 2.01	Koordinasi Upaya Penyelenggaraan Ketenteraman dan Ketertiban Umum												34,020,000	34,020,000				34,020,000
7 01 04 2.01 01	Sinergitas dengan Kepolisian Negara Republik Indonesia, Tentara Nasional Indonesia dan Instansi Vertikal di Wilayah Kecamatan	Persentase Koordinasi Penanganan Masalah Ketentraman, Ketertiban Umum Dan Kebencanaan	Jumlah Laporan Hasil Sinergitas dengan Kepolisian Negara Republik Indonesia, Tentara Nasional Indonesia dan Instansi Vertikal di Wilayah Kecamatan	Persentase peningkatan penyelenggaraan pemerintahan di Kelurahan	Kab. Magelang, Mungkid, Mendut	100 Persen	100 Persen	4 Laporan	4 Laporan	100 Persen	100 Persen	34,020,000	34,020,000	Dana Transfer Umum-Dana Alokasi Umum		Persentase Koordinasi Penanganan Masalah Ketentraman, Ketertiban Umum Dan Kebencanaan	100 Persen	34,020,000
TOTAL												1,034,073,246	1,043,647,311					1,196,776,027

**Perubahan Program dan Kegiatan Perangkat Daerah
Kabupaten Magelang
Tahun 2023**

Unit Organisasi : 7.01.0.00.0.00.09.0000 KECAMATAN MUNGKID
Sub Unit Organisasi : 7.01.0.00.0.00.09.0002 KELURAHAN SAWITAN

Kode	Urusan/ Bidang Urusan/ Program/ Kegiatan/ Sub Kegiatan	Indikator Kinerja			Rencana Tahun 2023								Catatan Penting	Prakiraan Maju Rencana Tahun 2024							
		Capaian Program	Keluaran Sub Kegiatan	Hasil Kegiatan	Lokasi Output Kegiatan	Target Capaian Kinerja				Pagu Indikatif (Rp.)		Sumber Dana		Target Capaian Kinerja		Kebutuhan Dana/ Pagu Indikatif (Rp.)					
						Program		Keluaran Sub Kegiatan		Hasil Kegiatan				Sebelum	Sesudah		Tolok Ukur	Target			
						Sebelum	Sesudah	Sebelum	Sesudah	Sebelum	Sesudah										
7		UNSUR KEWILAYAHAN																			
7	01	KECAMATAN											1,048,496,836	1,058,496,836		1,174,977,850					
7	01	01	PROGRAM PENUNJANG URUSAN PEMERINTAHAN DAERAH KABUPATEN/KOTA											87,410,000	85,803,200		111,471,000				
7	01	01	2.06	Administrasi Umum Perangkat Daerah											1,940,000	4,342,700		1,940,000			
7	01	01	2.06	09	Penyelenggaraan Rapat Koordinasi dan Konsultasi SKPD	Persentase ketercapaian pelayanan umum dan kepegawaian perangkat daerah	Jumlah Laporan Penyelenggaraan Rapat Koordinasi dan Konsultasi SKPD	Nilai survey kepuasan masyarakat	Kab. Magelang, Mungkid, Sawitan	100 %	100 %	2 Laporan	2 Laporan	87.8 %	87.8 %	1,940,000	4,342,700	Dana Transfer Umum-Dana Alokasi Umum	Persentase ketercapaian pelayanan umum dan kepegawaian perangkat daerah	100 %	1,940,000
7	01	01	2.08	Penyediaan Jasa Penunjang Urusan Pemerintahan Daerah											17,470,000	10,810,000		17,470,000			
7	01	01	2.08	01	Penyediaan Jasa Surat Menyurat	Persentase ketercapaian pelayanan umum dan kepegawaian perangkat daerah	Jumlah Laporan Penyediaan Jasa Surat Menyurat	Nilai survey kepuasan masyarakat	Kab. Magelang, Mungkid, Sawitan	100 %	100 %	2 Laporan	2 Laporan	87.8 %	87.8 %	3,250,000	3,250,000	Dana Transfer Umum-Dana Alokasi Umum	Persentase ketercapaian pelayanan umum dan kepegawaian perangkat daerah	100 %	3,250,000
7	01	01	2.08	02	Penyediaan Jasa Komunikasi, Sumber Daya Air dan Listrik	Persentase ketercapaian pelayanan umum dan kepegawaian perangkat daerah	Jumlah Laporan Penyediaan Jasa Komunikasi, Sumber Daya Air dan Listrik yang Disediakan	Nilai survey kepuasan masyarakat	Kab. Magelang, Mungkid, Sawitan	100 %	100 %	36 Laporan	36 Laporan	87.8 %	87.8 %	14,220,000	7,560,000	Dana Transfer Umum-Dana Alokasi Umum	Persentase ketercapaian pelayanan umum dan kepegawaian perangkat daerah	100 %	14,220,000
7	01	01	2.09	Pemeliharaan Barang Milik Daerah Penunjang Urusan Pemerintahan Daerah											68,000,000	70,650,500		71,061,000			
7	01	01	2.09	02	Penyediaan Jasa Pemeliharaan, Biaya Pemeliharaan, Pajak dan Perizinan Kendaraan Dinas Operasional atau Lapangan	Persentase ketercapaian pelayanan umum dan kepegawaian perangkat daerah	Jumlah Kendaraan Dinas Operasional atau Lapangan yang Dipelihara dan dibayarkan Pajak dan Perizinannya	Nilai Survey Kepuasan Masyarakat Kecamatan	Kab. Magelang, Mungkid, Sawitan	100 %	100 %	5 Unit	5 Unit	87.8 %	87.8 %	20,325,000	20,750,000	Dana Transfer Umum-Dana Alokasi Umum	Persentase ketercapaian pelayanan umum dan kepegawaian perangkat daerah	100 %	23,061,000
7	01	01	2.09	06	Pemeliharaan Peralatan dan Mesin Lainnya	Persentase ketercapaian pelayanan umum dan kepegawaian perangkat daerah	Jumlah Peralatan dan Mesin Lainnya yang Dipelihara	Nilai Survey Kepuasan Masyarakat Kecamatan	Kab. Magelang, Mungkid, Sawitan	100 %	100 %	15 Unit	15 Unit	87.8 %	87.8 %	2,100,000	2,100,000	Dana Transfer Umum-Dana Alokasi Umum	Persentase ketercapaian pelayanan umum dan kepegawaian perangkat daerah	100 %	3,000,000
7	01	01	2.09	09	Pemeliharaan/Rehabilitasi Gedung Kantor dan Bangunan Lainnya	Persentase ketercapaian pelayanan umum dan kepegawaian perangkat daerah	Jumlah Gedung Kantor dan Bangunan Lainnya yang Dipelihara/Direhabilitasi	Nilai Survey Kepuasan Masyarakat Kecamatan	Kab. Magelang, Mungkid, Sawitan	100 %	100 %	4 Unit	4 Unit	87.8 %	87.8 %	45,575,000	47,800,500	Dana Transfer Umum-Dana Alokasi Umum	Persentase ketercapaian pelayanan umum dan kepegawaian perangkat daerah	100 %	45,000,000
7	01	03	PROGRAM PEMBERDAYAAN MASYARAKAT DESA DAN KELURAHAN											927,086,836	956,146,136		1,029,486,850				
7	01	03	2.02	Kegiatan Pemberdayaan Kelurahan											927,086,836	956,146,136		1,029,486,850			

**Perubahan Program dan Kegiatan Perangkat Daerah
Kabupaten Magelang
Tahun 2023**

Unit Organisasi : 7.01.0.00.0.00.09.0000 KECAMATAN MUNGKID

Sub Unit Organisasi : 7.01.0.00.0.00.09.0002 KELURAHAN SAWITAN

Kode	Urusan/ Bidang Urusan/ Program/ Kegiatan/ Sub Kegiatan	Indikator Kinerja			Rencana Tahun 2023								Catatan Penting	Prakiraan Maju Rencana Tahun 2024				
		Capaian Program	Keluaran Sub Kegiatan	Hasil Kegiatan	Lokasi Output Kegiatan	Target Capaian Kinerja						Pagu Indikatif (Rp.)		Sumber Dana	Target Capaian Kinerja		Kebutuhan Dana/ Pagu Indikatif (Rp.)	
						Program		Keluaran Sub Kegiatan		Hasil Kegiatan					Tolok Ukur	Target		
						Sebelum	Sesudah	Sebelum	Sesudah	Sebelum	Sesudah	Sebelum						Sesudah
7.01.03.2.02.01	Peningkatan Partisipasi Masyarakat dalam Forum Musyawarah Perencanaan Pembangunan di Kelurahan	Persentase desa/ke yang tertib administrasi Persentase kelurahan yang tertib administrasi	Jumlah Lembaga Masyarakat yang Berpartisipasi dalam Forum Musyawarah Perencanaan Pembangunan di Kelurahan	Persentase peningkatan penyelenggaraan pemerintahan	Kab. Magelang, Mungkid, Sawitan	92,5 % 100 %	92,5 % 100 %	4 Lembaga	4 Lembaga	89 %	89 %	7,617,500	7,617,500	Dana Transfer Umum-Dana Alokasi Umum	Persentase desa/ke yang tertib administrasi Persentase kelurahan yang tertib administrasi	92,5 % 100 %	7,691,000	
7.01.03.2.02.02	Pembangunan Sarana dan Prasarana Kelurahan	Persentase desa/ke yang tertib administrasi Persentase kelurahan yang tertib administrasi	Jumlah Sarana dan Prasarana Kelurahan yang Terbangun	Persentase peningkatan penyelenggaraan pemerintahan	Kab. Magelang, Mungkid, Sawitan	92,5 % 100 %	92,5 % 100 %	7 Unit	7 Unit	89 %	89 %	737,246,636	737,246,636	Dana Transfer Umum-Dana Alokasi Umum	Persentase desa/ke yang tertib administrasi Persentase kelurahan yang tertib administrasi	92,5 % 100 %	858,662,850	
7.01.03.2.02.03	Pemberdayaan Masyarakat di Kelurahan	Persentase desa/ke yang tertib administrasi Persentase kelurahan yang tertib administrasi	Jumlah Pokmas dan Ormas yang Melaksanakan Pemberdayaan Masyarakat di Kelurahan	Persentase peningkatan penyelenggaraan pemerintahan	Kab. Magelang, Mungkid, Sawitan	92,5 % 100 %	92,5 % 100 %	10 Pokmas / Ormas	10 Pokmas / Ormas	89 %	89 %	179,123,000	207,670,800	Dana Transfer Umum-Dana Alokasi Umum	Persentase desa/ke yang tertib administrasi Persentase kelurahan yang tertib administrasi	92,5 % 100 %	159,382,000	
7.01.03.2.02.04	Evaluasi Kelurahan	Persentase desa/ke yang tertib administrasi Persentase kelurahan yang tertib administrasi	Jumlah Laporan Hasil Evaluasi Kelurahan	Persentase peningkatan penyelenggaraan pemerintahan	Kab. Magelang, Mungkid, Sawitan	92,5 % 100 %	92,5 % 100 %	2 Laporan	2 Laporan	89 %	89 %	3,099,700	3,611,200	Dana Transfer Umum-Dana Alokasi Umum	Persentase desa/ke yang tertib administrasi Persentase kelurahan yang tertib administrasi	92,5 % 100 %	3,751,000	
7.01.04		PROGRAM KOORDINASI KETENTERAMAN DAN KETERTIBAN UMUM										34,000,000	16,547,500			34,020,000		
7.01.04.2.01		Koordinasi Upaya Penyelenggaraan Ketenteraman dan Ketertiban Umum										34,000,000	16,547,500			34,020,000		
7.01.04.2.01.01	Sinergitas dengan Kepolisian Negara Republik Indonesia, Tentara Nasional Indonesia dan Instansi Vertikal di Wilayah Kecamatan	Persentase Koordinasi Penanganan Masalah Ketenteraman, Ketertiban Umum dan kebencanaan	Jumlah Laporan Hasil Sinergitas dengan Kepolisian Negara Republik Indonesia, Tentara Nasional Indonesia dan Instansi Vertikal di Wilayah Kecamatan	Persentase peningkatan penyelenggaraan pemerintahan di kecamatan	Kab. Magelang, Mungkid, Sawitan	100 %	100 %	4 Laporan	4 Laporan	100 %	100 %	34,000,000	16,547,500	Dana Transfer Umum-Dana Alokasi Umum	Persentase Koordinasi Penanganan Masalah Ketenteraman, Ketertiban Umum dan kebencanaan	100 %	34,020,000	
TOTAL												1,048,496,836	1,058,496,836			1,174,977,850		

**Perubahan Program dan Kegiatan Perangkat Daerah
Kabupaten Magelang
Tahun 2023**

Unit Organisasi : 7.01.0.00.0.00.10.0000 KECAMATAN MERTOYUDAN
Sub Unit Organisasi : 7.01.0.00.0.00.10.0000 KECAMATAN MERTOYUDAN

Kode	Urusan/ Bidang Urusan/ Program/ Kegiatan/ Sub Kegiatan	Indikator Kinerja			Rencana Tahun 2023								Catatan Penting	Prakiraan Maju Rencana Tahun 2024								
		Capaian Program	Keluaran Sub Kegiatan	Hasil Kegiatan	Lokasi Output Kegiatan	Target Capaian Kinerja						Pagu Indikatif (Rp.)		Sumber Dana	Target Capaian Kinerja		Kebutuhan Dana/ Pagu Indikatif (Rp.)					
						Program		Keluaran Sub Kegiatan		Hasil Kegiatan		Sebelum			Sesudah	Sebelum		Sesudah	Tolok Ukur	Target		
						Sebelum	Sesudah	Sebelum	Sesudah	Sebelum	Sesudah											
7		UNSUR KEWILAYAHAN																				
7	01	KECAMATAN															3,174,662,124	3,062,861,238		3,202,499,201		
7	01	01	PROGRAM PENUNJANG URUSAN PEMERINTAHAN DAERAH KABUPATEN/KOTA															2,897,058,124	2,775,790,298		2,931,301,201	
7	01	01	2.01	Perencanaan, Penganggaran, dan Evaluasi Kinerja Perangkat Daerah															7,500,000	7,495,620		10,000,000
7	01	01	2.01	01	Penyusunan Dokumen Perencanaan Perangkat Daerah	Persentase ketercapaian pelayanan umum dan kepegawaian perangkat daerah Persentase ketercapaian perencanaan, evaluasi kinerja OPD, dan keuangan perangkat daerah	jumlah dokumen Perencanaan Perangkat Daerah	Indeks Kepuasan Masyarakat (IKM)	Kab. Magelang, Mertoyudan, Semua Kelurahan		100 % 100 %	4 dokumen	4 dokumen	85.25 Sangat baik	85.25 Sangat baik	5,000,000	4,995,620	Dana Transfer Umum-Dana Alokasi Umum	Persentase ketercapaian pelayanan umum dan kepegawaian perangkat daerah Persentase ketercapaian perencanaan, evaluasi kinerja OPD, dan keuangan perangkat daerah	100 % 100 %	5,000,000	
7	01	01	2.01	06	Koordinasi dan Penyusunan Laporan Capaian Kinerja dan Ikhtisar Realisasi Kinerja SKPD	Persentase ketercapaian pelayanan umum dan kepegawaian perangkat daerah Persentase ketercapaian perencanaan, evaluasi kinerja OPD, dan keuangan perangkat daerah	Jumlah laporan capaian kinerja dan ikhtisar realisasi kinerja SKPD dan ikhtisar realisasi kinerja SKPD	Indeks Kepuasan Masyarakat (IKM)	Kab. Magelang, Mertoyudan, Semua Kelurahan		100 % 100 %	4 laporan	4 laporan	85.25 Sangat baik	85.25 Sangat baik	2,500,000	2,500,000	Dana Transfer Umum-Dana Alokasi Umum	Persentase ketercapaian pelayanan umum dan kepegawaian perangkat daerah Persentase ketercapaian perencanaan, evaluasi kinerja OPD, dan keuangan perangkat daerah	100 % 100 %	5,000,000	
7	01	01	2.02	Administrasi Keuangan Perangkat Daerah															2,641,087,000	2,509,943,614		2,655,531,201
7	01	01	2.02	01	Penyediaan Gaji dan Tunjangan ASN	Persentase ketercapaian pelayanan umum dan kepegawaian perangkat daerah Persentase ketercapaian perencanaan, evaluasi kinerja OPD, dan keuangan perangkat daerah	jumlah orang yang menerima gaji dan Tunjangan ASN	Indeks Kepuasan Masyarakat (IKM)	Kab. Magelang, Mertoyudan, Semua Kelurahan		100 % 100 %	25 orang/bulan	25 orang/bulan	85.25 Sangat baik	85.25 Sangat baik	2,590,007,000	2,462,843,614	Dana Transfer Umum-Dana Alokasi Umum	Persentase ketercapaian pelayanan umum dan kepegawaian perangkat daerah Persentase ketercapaian perencanaan, evaluasi kinerja OPD, dan keuangan perangkat daerah	100 % 100 %	2,604,451,201	

**Perubahan Program dan Kegiatan Perangkat Daerah
Kabupaten Magelang
Tahun 2023**

Unit Organisasi : 7.01.0.00.0.00.10.0000 KECAMATAN MERTOYUDAN
Sub Unit Organisasi : 7.01.0.00.0.00.10.0000 KECAMATAN MERTOYUDAN

Kode	Urusan/ Bidang Urusan/ Program/ Kegiatan/ Sub Kegiatan	Indikator Kinerja			Rencana Tahun 2023										Catatan Penting	Prakiraan Maju Rencana Tahun 2024		
		Capaian Program	Keluaran Sub Kegiatan	Hasil Kegiatan	Lokasi Output Kegiatan	Target Capaian Kinerja						Pagu Indikatif (Rp.)		Sumber Dana		Target Capaian Kinerja		Kebutuhan Dana/ Pagu Indikatif (Rp.)
						Program		Keluaran Sub Kegiatan		Hasil Kegiatan		Sebelum	Sesudah			Tolok Ukur	Target	
						Sebelum	Sesudah	Sebelum	Sesudah	Sebelum	Sesudah							
7.01.01.2.02.03	Pelaksanaan Penatausahaan dan Pengujian/Verifikasi Keuangan SKPD	Persentase ketercapaian pelayanan umum dan kepegawaian perangkat daerah Persentase ketercapaian perencanaan, evaluasi kinerja OPD, dan keuangan perangkat daerah	jumlah dokumen penatausahaan dan pengujian/verifikasi Keuangan SKPD	Indeks Kepuasan Masyarakat (IKM)	Kab. Magelang, Mertoyudan, Semua Kelurahan		100 % 100 %	13 dokumen	13 dokumen	85.25 Sangat baik	85.25 Sangat baik	51,080,000	47,100,000	Dana Transfer Umum-Dana Alokasi Umum	Persentase ketercapaian pelayanan umum dan kepegawaian perangkat daerah Persentase ketercapaian perencanaan, evaluasi kinerja OPD, dan keuangan perangkat daerah	100 % 100 %	51,080,000	
7.01.01.2.05	Administrasi Kepegawaian Perangkat Daerah											7,500,000	7,500,000			7,500,000		
7.01.01.2.05.01	Peningkatan Sarana dan Prasarana Disiplin Pegawai	Persentase ketercapaian pelayanan umum dan kepegawaian perangkat daerah Persentase ketercapaian perencanaan, evaluasi kinerja OPD, dan keuangan perangkat daerah	jumlah unit peningkatan sarana dan prasarana Disiplin Pegawai	Indeks Kepuasan Masyarakat (IKM)	Kab. Magelang, Semua Kecamatan, Semua Kelurahan	100 %	100 % 100 %	25 unit	25 unit	85.25 Sangat baik	85.25 Sangat baik	7,500,000	7,500,000	Dana Transfer Umum-Dana Alokasi Umum	Persentase ketercapaian pelayanan umum dan kepegawaian perangkat daerah Persentase ketercapaian perencanaan, evaluasi kinerja OPD, dan keuangan perangkat daerah	100 % 100 %	7,500,000	
7.01.01.2.06	Administrasi Umum Perangkat Daerah											49,000,000	47,276,150			53,500,000		
7.01.01.2.06.09	Penyelenggaraan Rapat Koordinasi dan Konsultasi SKPD	Persentase ketercapaian pelayanan umum dan kepegawaian perangkat daerah Persentase ketercapaian perencanaan, evaluasi kinerja OPD, dan keuangan perangkat daerah	jumlah laporan penyelenggaraan rapat koordinasi dan konsultasi SKPD	Indeks Kepuasan Masyarakat (IKM)	Kab. Magelang, Mertoyudan, Semua Kelurahan		100 % 100 %	20 laporan	20 laporan	85.25 Sangat baik	85.25 Sangat baik	45,000,000	43,276,150	Dana Transfer Umum-Dana Alokasi Umum	Persentase ketercapaian pelayanan umum dan kepegawaian perangkat daerah Persentase ketercapaian perencanaan, evaluasi kinerja OPD, dan keuangan perangkat daerah	100 % 100 %	40,000,000	

**Perubahan Program dan Kegiatan Perangkat Daerah
Kabupaten Magelang
Tahun 2023**

Unit Organisasi : 7.01.0.00.0.00.10.0000 KECAMATAN MERTOYUDAN
Sub Unit Organisasi : 7.01.0.00.0.00.10.0000 KECAMATAN MERTOYUDAN

Kode	Urusan/ Bidang Urusan/ Program/ Kegiatan/ Sub Kegiatan	Indikator Kinerja			Rencana Tahun 2023										Catatan Penting	Prakiraan Maju Rencana Tahun 2024		
		Capaian Program	Keluaran Sub Kegiatan	Hasil Kegiatan	Lokasi Output Kegiatan	Target Capaian Kinerja						Pagu Indikatif (Rp.)		Sumber Dana		Target Capaian Kinerja		Kebutuhan Dana/ Pagu Indikatif (Rp.)
						Program		Keluaran Sub Kegiatan		Hasil Kegiatan		Sebelum	Sesudah			Tolok Ukur	Target	
						Sebelum	Sesudah	Sebelum	Sesudah	Sebelum	Sesudah							
7 01 01 2.06 10	Penatausahaan Arsip Dinamis pada SKPD	Persentase ketercapaian pelayanan umum dan kepegawaian perangkat daerah Persentase ketercapaian perencanaan, evaluasi kinerja OPD, dan keuangan perangkat daerah	jumlah dokumen penatausahaan arsip dinamis pada SKPD	Indeks Kepuasan Masyarakat (IKM)	Kab. Magelang, Mertoyudan, Semua Kelurahan		100 % 100 %	1500 Doku men	1500 Doku men	85.25 Sanga t baik	85.25 Sanga t baik	4,000,000	4,000,000	Dana Transfer Umum-Dana Alokasi Umum	Persentase ketercapaian pelayanan umum dan kepegawaian perangkat daerah Persentase ketercapaian perencanaan, evaluasi kinerja OPD, dan keuangan perangkat daerah	100 % 100 %	13,500,000	
7 01 01 2.07	Pengadaan Barang Milik Daerah Penunjang Urusan Pemerintah Daerah										0	8,550,000			0			
7 01 01 2.07 06	Pengadaan Peralatan dan Mesin Lainnya		Jumlah Unit Peralatan dan Mesin Lainnya yang Disediakan						1 Unit			0	8,550,000	PENDAPATAN ASLI DAERAH (PAD) Dana Transfer Umum-Dana Alokasi Umum			0	
7 01 01 2.08	Penyediaan Jasa Penunjang Urusan Pemerintahan Daerah										28,993,000	32,046,790			37,157,000			
7 01 01 2.08 01	Penyediaan Jasa Surat Menyurat	Persentase ketercapaian pelayanan umum dan kepegawaian perangkat daerah Persentase ketercapaian perencanaan, evaluasi kinerja OPD, dan keuangan perangkat daerah	jumlah laporan penyediaan jasa surat menyurat	Indeks Kepuasan Masyarakat (IKM)	Kab. Magelang, Mertoyudan, Semua Kelurahan		100 % 100 %	12 laporan	12 laporan	85.25 Sanga t baik	85.25 Sanga t baik	3,993,000	2,966,790	Dana Transfer Umum-Dana Alokasi Umum	Persentase ketercapaian pelayanan umum dan kepegawaian perangkat daerah Persentase ketercapaian perencanaan, evaluasi kinerja OPD, dan keuangan perangkat daerah	100 % 100 %	7,157,000	
7 01 01 2.08 02	Penyediaan Jasa Komunikasi, Sumber Daya Air dan Listrik	Persentase ketercapaian pelayanan umum dan kepegawaian perangkat daerah Persentase ketercapaian perencanaan, evaluasi kinerja OPD, dan keuangan perangkat daerah	jumlah laporan penyediaan jasa komunikasi, sumbu er daya air dan listrik yang disediakan	Indeks Kepuasan Masyarakat (IKM)	Kab. Magelang, Mertoyudan, Semua Kelurahan		100 % 100 %	48 laporan	48 laporan	85.25 Sanga t baik	85.25 Sanga t baik	25,000,000	29,080,000	Dana Transfer Umum-Dana Alokasi Umum	Persentase ketercapaian pelayanan umum dan kepegawaian perangkat daerah Persentase ketercapaian perencanaan, evaluasi kinerja OPD, dan keuangan perangkat daerah	100 % 100 %	30,000,000	

**Perubahan Program dan Kegiatan Perangkat Daerah
Kabupaten Magelang
Tahun 2023**

Unit Organisasi : 7.01.0.00.0.00.10.0000 KECAMATAN MERTOYUDAN
Sub Unit Organisasi : 7.01.0.00.0.00.10.0000 KECAMATAN MERTOYUDAN

Kode	Urusan/ Bidang Urusan/ Program/ Kegiatan/ Sub Kegiatan	Indikator Kinerja			Rencana Tahun 2023								Catatan Penting	Prakiraan Maju Rencana Tahun 2024					
		Capaian Program	Keluaran Sub Kegiatan	Hasil Kegiatan	Lokasi Output Kegiatan	Target Capaian Kinerja				Pagu Indikatif (Rp.)		Sumber Dana		Target Capaian Kinerja		Kebutuhan Dana/ Pagu Indikatif (Rp.)			
						Program		Keluaran Sub Kegiatan		Hasil Kegiatan				Sebelum	Sesudah		Tolok Ukur	Target	
						Sebelum	Sesudah	Sebelum	Sesudah	Sebelum	Sesudah								
7 01 01 2.09	Pemeliharaan Barang Milik Daerah Penunjang Urusan Pemerintahan Daerah														162,978,124	162,978,124			167,613,000
7 01 01 2.09 02	Penyediaan Jasa Pemeliharaan, Biaya Pemeliharaan, Pajak dan Perizinan Kendaraan Dinas Operasional atau Lapangan	Persentase ketercapaian pelayanan umum dan kepegawaian perangkat daerah Persentase ketercapaian perencanaan, evaluasi kinerja OPD, dan keuangan perangkat daerah	jumlah kendaraan dinas operasional atau lapangan yang dipelihara dan dibayarkan pajak dan perizinannya 2 yang dipelihara	Jumlah Kendaraan Dinas Operasional atau Lapangan yang Dipelihara dan dibayarkan Pajak dan Perizinannya	Kab. Magelang, Mertoyudan, Semua Kelurahan		100 % 100 %	8 unit	8 unit	8 unit	8 unit	62,613,000	62,613,000	Dana Transfer Umum-Dana Alokasi Umum	Persentase ketercapaian pelayanan umum dan kepegawaian perangkat daerah Persentase ketercapaian perencanaan, evaluasi kinerja OPD, dan keuangan perangkat daerah	100 % 100 %		62,613,000	
7 01 01 2.09 06	Pemeliharaan Peralatan dan Mesin Lainnya	Persentase ketercapaian pelayanan umum dan kepegawaian perangkat daerah Persentase ketercapaian perencanaan, evaluasi kinerja OPD, dan keuangan perangkat daerah	jumlah peralatan dan mesin lainnya yang dipelihara	Jumlah Kendaraan Dinas Operasional atau Lapangan yang Dipelihara dan dibayarkan Pajak dan Perizinannya	Kab. Magelang, Mertoyudan, Semua Kelurahan		100 % 100 %	13 unit	13 unit	8 unit	8 unit	10,000,000	10,000,000	Dana Transfer Umum-Dana Alokasi Umum	Persentase ketercapaian pelayanan umum dan kepegawaian perangkat daerah Persentase ketercapaian perencanaan, evaluasi kinerja OPD, dan keuangan perangkat daerah	100 % 100 %		10,000,000	
7 01 01 2.09 09	Pemeliharaan/Rehabilitasi Gedung Kantor dan Bangunan Lainnya	Persentase ketercapaian pelayanan umum dan kepegawaian perangkat daerah Persentase ketercapaian perencanaan, evaluasi kinerja OPD, dan keuangan perangkat daerah	jumlah gedung kantor dan bangunan lainnya yang dipelihara/direhabilitasi	Jumlah Kendaraan Dinas Operasional atau Lapangan yang Dipelihara dan dibayarkan Pajak dan Perizinannya	Kab. Magelang, Mertoyudan, Semua Kelurahan		100 % 100 %	2 unit	2 unit	8 unit	8 unit	65,000,000	65,000,000	Dana Transfer Umum-Dana Alokasi Umum	Persentase ketercapaian pelayanan umum dan kepegawaian perangkat daerah Persentase ketercapaian perencanaan, evaluasi kinerja OPD, dan keuangan perangkat daerah	100 % 100 %		65,000,000	

**Perubahan Program dan Kegiatan Perangkat Daerah
Kabupaten Magelang
Tahun 2023**

Unit Organisasi : 7.01.0.00.0.00.10.0000 KECAMATAN MERTOYUDAN
Sub Unit Organisasi : 7.01.0.00.0.00.10.0000 KECAMATAN MERTOYUDAN

Kode	Urusan/ Bidang Urusan/ Program/ Kegiatan/ Sub Kegiatan	Indikator Kinerja			Rencana Tahun 2023										Catatan Penting	Prakiraan Maju Rencana Tahun 2024		
		Capaian Program	Keluaran Sub Kegiatan	Hasil Kegiatan	Lokasi Output Kegiatan	Target Capaian Kinerja						Pagu Indikatif (Rp.)		Sumber Dana		Target Capaian Kinerja		Kebutuhan Dana/ Pagu Indikatif (Rp.)
						Program		Keluaran Sub Kegiatan		Hasil Kegiatan		Sebelum	Sesudah			Tolok Ukur	Target	
						Sebelum	Sesudah	Sebelum	Sesudah	Sebelum	Sesudah							
7 01 01 2.09 10	Pemeliharaan/Rehabilitasi Sarana dan Prasarana Gedung Kantor atau Bangunan Lainnya	Persentase ketercapaian pelayanan umum dan kepegawaian perangkat daerah Persentase ketercapaian perencanaan, evaluasi kinerja OPD, dan keuangan perangkat daerah	jumlah sarana dan prasarana gedung kantor atau bangunan lainnya yang dipelihara/direhabilitasi	Jumlah Kendaraan Dinas Operasional atau Lapangan yang Dipelihara dan dibayarkan Pajak dan Perizinannya	Kab. Magelang, Mertoyudan, Semua Kelurahan		100 % 100 %	1 unit	1 unit	8 unit	8 unit	25,365,124	25,365,124	Dana Transfer Umum-Dana Alokasi Umum	Persentase ketercapaian pelayanan umum dan kepegawaian perangkat daerah Persentase ketercapaian perencanaan, evaluasi kinerja OPD, dan keuangan perangkat daerah	100 % 100 %	30,000,000	
7 01 02	PROGRAM PENYELENGGARAAN PEMERINTAHAN DAN PELAYANAN PUBLIK											29,999,000	26,876,140			36,000,000		
7 01 02 2.04	Pelaksanaan Urusan Pemerintahan yang Dilimpahkan kepada Camat											29,999,000	26,876,140			36,000,000		
7 01 02 2.04 01	Pelaksanaan Urusan Pemerintahan yang Terkait dengan Pelayanan Perizinan Non Usaha	Persentase Pelayanan Publik sesuai SOP dan SP	jumlah dokumen perizinan non usaha yang dilaksanakan	Jumlah Dokumen Non Perizinan Usaha yang Dilaksanakan	Kab. Magelang, Mertoyudan, Semua Kelurahan	100 persent	100 persent	4 dokumen	4 dokumen	200 dokumen	200 dokumen	29,999,000	26,876,140	Dana Transfer Umum-Dana Alokasi Umum	Persentase Pelayanan Publik sesuai SOP dan SP	100 persent	36,000,000	
7 01 03	PROGRAM PEMBERDAYAAN MASYARAKAT DESA DAN KELURAHAN											103,545,000	105,488,000			101,500,000		
7 01 03 2.01	Koordinasi Kegiatan Pemberdayaan Desa											59,695,000	57,345,000			64,000,000		
7 01 03 2.01 01	Peningkatan Partisipasi Masyarakat dalam Forum Musyawarah Perencanaan Pembangunan di Desa	Persentase desa/kel yang tertib administrasi	jumlah lembaga masyarakat yang berpartisipasi dalam musyawarah Perencanaan Pembangunan di Desa	Persentase Penyelenggaraan Pemerintahan Kecamatan	Kab. Magelang, Mertoyudan, Sumberrejo	83 %	83 %	4 lembaga	4 lembaga	83 persen	83 persen	5,695,000	5,695,000	Dana Transfer Umum-Dana Alokasi Umum	Persentase desa/kel yang tertib administrasi	83 %	10,000,000	
7 01 03 2.01 03	Peningkatan Efektivitas Kegiatan Pemberdayaan Masyarakat di Wilayah Kecamatan	Persentase desa/kel yang tertib administrasi	jumlah laporan Peningkatan Efektivitas Pemberdayaan Masyarakat di wilayah Kecamatan terkoordinasi penanggulangan kemiskinan	Persentase Penyelenggaraan Pemerintahan Kecamatan	Kab. Magelang, Mertoyudan, Semua Kelurahan	83 %	83 %	12 laporan	12 laporan	83 persen	83 persen	54,000,000	51,650,000	Dana Transfer Umum-Dana Alokasi Umum	Persentase desa/kel yang tertib administrasi	83 %	54,000,000	
7 01 03 2.03	Pemberdayaan Lembaga Kemasyarakatan Tingkat Kecamatan											43,850,000	48,143,000			37,500,000		
7 01 03 2.03 02	Peningkatan Kapasitas Lembaga Kemasyarakatan	Persentase desa/kel yang tertib administrasi	jumlah Lembaga kemasyarakatan yang ditingkatkan KapasitasnyaTP PKK Desa yang dibina	Persentase Penyelenggaraan Pemerintahan Kecamatan	Kab. Magelang, Mertoyudan, Semua Kelurahan		83 %	1 lembaga	1 lembaga	83 persen	83 persen	35,000,000	39,293,000	Dana Transfer Umum-Dana Alokasi Umum	Persentase desa/kel yang tertib administrasi	83 %	35,000,000	

**Perubahan Program dan Kegiatan Perangkat Daerah
Kabupaten Magelang
Tahun 2023**

Unit Organisasi : 7.01.0.00.0.00.10.0000 KECAMATAN MERTOYUDAN
Sub Unit Organisasi : 7.01.0.00.0.00.10.0000 KECAMATAN MERTOYUDAN

Kode	Urusan/ Bidang/ Kegiatan/ Sub Kegiatan	Indikator Kinerja			Rencana Tahun 2023										Catatan Penting	Prakiraan Maju Rencana Tahun 2024		
		Capaian Program	Keluaran Sub Kegiatan	Hasil Kegiatan	Lokasi Output Kegiatan	Target Capaian Kinerja						Pagu Indikatif (Rp.)		Sumber Dana		Target Capaian Kinerja		Kebutuhan Dana/ Pagu Indikatif (Rp.)
						Program		Keluaran Sub Kegiatan		Hasil Kegiatan		Sebelum	Sesudah			Tolok Ukur	Target	
						Sebelum	Sesudah	Sebelum	Sesudah	Sebelum	Sesudah							
7 01 03 2.03 04	Fasilitasi Pengembangan Usaha Ekonomi Masyarakat	Persentase desa/kel yang tertib administrasi	jumlah laporan Fasilitasi Pengembangan Usaha Ekonomi masyarakat	Persentase Penyelenggaraan Pemerintahan Kecamatan	Kab. Magelang, Mertoyudan, Semua Kelurahan		83 %	2 laporan	2 laporan	83 persen	83 persen	8,850,000	8,850,000	Dana Transfer Umum-Dana Alokasi Umum	Persentase desa/kel yang tertib administrasi	83 %	2,500,000	
7 01 04	PROGRAM KOORDINASI KETENTRAMAN DAN KETERTIBAN UMUM											97,000,000	107,646,800			71,698,000		
7 01 04 2.01	Koordinasi Upaya Penyelenggaraan Ketenteraman dan Ketertiban Umum											97,000,000	107,646,800			71,698,000		
7 01 04 2.01 01	Sinergitas dengan Kepolisian Negara Republik Indonesia, Tentara Nasional Indonesia dan Instansi Vertikal di Wilayah Kecamatan	Presentase Koordinasi Penanganan masalah Ketertiban Umum dan Kebencanaan	jumlah laporan hasil sinergitas dengan kepolisian Negara Republik Indonesia Tentara Nasional Indonesia dan Instansi vertikal di wilayah Kecamatan	Persentase Penyelenggaraan Pemerintahan Kecamatan	Kab. Magelang, Mertoyudan, Semua Kelurahan	100 %	100 %	12 laporan	12 laporan	83 persen	83 persen	97,000,000	107,646,800	Dana Transfer Umum-Dana Alokasi Umum	Presentase Koordinasi Penanganan masalah Ketertiban Umum dan Kebencanaan	100 %	71,698,000	
7 01 06	PROGRAM PEMBINAAN DAN PENGAWASAN PEMERINTAHAN DESA											47,060,000	47,060,000			62,000,000		
7 01 06 2.01	Fasilitasi, Rekomendasi dan Koordinasi Pembinaan dan Pengawasan Pemerintahan Desa											47,060,000	47,060,000			62,000,000		
7 01 06 2.01 02	Fasilitasi Administrasi Tata Pemerintahan Desa	Persentase kegiatan yang dikoordinasikan	jumlah dokumen yang difasilitasi dalam rangka administrasi tata pemerintahan Desa	Persentase Penyelenggaraan Pemerintahan Kecamatan	Kab. Magelang, Mertoyudan, Semua Kelurahan	100 %	100 %	2 Dokumen	2 Dokumen	83 persen	83 persen	15,448,000	15,448,000	Dana Transfer Umum-Dana Alokasi Umum	Persentase kegiatan yang dikoordinasikan	100 %	21,000,000	
7 01 06 2.01 03	Fasilitasi Pengelolaan Keuangan Desa dan Pendayagunaan Aset Desa	Persentase kegiatan yang dikoordinasikan	jumlah dokumen yang difasilitasi dalam rangka pengelolaan keuangan Desa dan pendayagunaan aset Desa	Persentase Penyelenggaraan Pemerintahan Kecamatan	Kab. Magelang, Mertoyudan, Semua Kelurahan	100 %	100 %	2 Dokumen	2 Dokumen	83 persen	83 persen	11,000,000	11,000,000	Dana Transfer Umum - Dana Alokasi Umum	Persentase kegiatan yang dikoordinasikan	100 %	11,000,000	
7 01 06 2.01 09	Fasilitasi Sinkronisasi Perencanaan Pembangunan Daerah dengan Pembangunan Desa	Persentase kegiatan yang dikoordinasikan	jumlah dokumen sinkronisasi Perencanaan Pembangunan Daerah dengan Pembangunan Desa	Persentase Penyelenggaraan Pemerintahan Kecamatan	Kab. Magelang, Mertoyudan, Semua Kelurahan	100 %	100 %	12 Dokumen	12 Dokumen	83 persen	83 persen	20,612,000	20,612,000	Dana Transfer Umum-Dana Alokasi Umum	Persentase kegiatan yang dikoordinasikan	100 %	30,000,000	
TOTAL												3,174,662,124	3,062,861,238			3,202,499,201		

**Perubahan Program dan Kegiatan Perangkat Daerah
Kabupaten Magelang
Tahun 2023**

Unit Organisasi : 7.01.0.00.0.00.10.0000 KECAMATAN MERTOYUDAN
Sub Unit Organisasi : 7.01.0.00.0.00.10.0001 KELURAHAN SUMBERREJO

Kode	Urusan/ Bidang Urusan/ Program/ Kegiatan/ Sub Kegiatan	Indikator Kinerja			Rencana Tahun 2023								Catatan Penting	Prakiraan Maju Rencana Tahun 2024								
		Capaian Program	Keluaran Sub Kegiatan	Hasil Kegiatan	Lokasi Output Kegiatan	Target Capaian Kinerja						Pagu Indikatif (Rp.)		Sumber Dana	Target Capaian Kinerja		Kebutuhan Dana/ Pagu Indikatif (Rp.)					
						Program		Keluaran Sub Kegiatan		Hasil Kegiatan		Sebelum			Sesudah	Sebelum		Sesudah	Tolok Ukur	Target		
						Sebelum	Sesudah	Sebelum	Sesudah	Sebelum	Sesudah											
7		UNSUR KEWILAYAHAN																				
7	01	KECAMATAN															1,003,300,090	1,121,302,616		912,881,090		
7	01	01	PROGRAM PENUNJANG URUSAN PEMERINTAHAN DAERAH KABUPATEN/KOTA															75,076,000	93,099,750		84,657,000	
7	01	01	2.01	Perencanaan, Penganggaran, dan Evaluasi Kinerja Perangkat Daerah															3,000,000	3,000,000		3,000,000
7	01	01	2.01	06	Koordinasi dan Penyusunan Laporan Capaian Kinerja dan Ikhtisar Realisasi Kinerja SKPD	Persentase ketercapaian pelayanan umum dan kepegawaian perangkat daerah Persentase ketercapaian perencanaan, evaluasi kinerja OPD, dan keuangan perangkat daerah	Jumlah laporan capaian kinerja dan ikhtisar realisasi kinerja SKPD dan ikhtisar realisasi kinerja SKPD	Terlaksananya penyusunan dan laporan dan capaian dan ikhtisar kinerja	Kab. Magelang, Mertoyudan, Sumberrejo		100 % 100 %	4 laporan	4 laporan	100 % 100 %	3,000,000	3,000,000	Dana Transfer Umum-Dana Alokasi Umum	Persentase ketercapaian pelayanan umum dan kepegawaian perangkat daerah Persentase ketercapaian perencanaan, evaluasi kinerja OPD, dan keuangan perangkat daerah	100 % 100 %	3,000,000		
7	01	01	2.02	Administrasi Keuangan Perangkat Daerah															3,500,000	3,500,000		3,500,000
7	01	01	2.02	03	Pelaksanaan Penatausahaan dan Pengujian/Verifikasi Keuangan SKPD	Persentase ketercapaian pelayanan umum dan kepegawaian perangkat daerah Persentase ketercapaian perencanaan, evaluasi kinerja OPD, dan keuangan perangkat daerah	jumlah dokumen penatausahaan dan pengujian/verifikasi Keuangan SKPD	Terlaksananya pelaporan penyusunan administrasi keuangan	Kab. Magelang, Mertoyudan, Sumberrejo		100 % 100 %	2 dokumen	2 dokumen	100 % 100 %	3,500,000	3,500,000	Dana Transfer Umum-Dana Alokasi Umum	Persentase ketercapaian pelayanan umum dan kepegawaian perangkat daerah Persentase ketercapaian perencanaan, evaluasi kinerja OPD, dan keuangan perangkat daerah	100 % 100 %	3,500,000		
7	01	01	2.06	Administrasi Umum Perangkat Daerah															8,000,000	13,963,500		8,000,000
7	01	01	2.06	09	Penyelenggaraan Rapat Koordinasi dan Konsultasi SKPD	Persentase ketercapaian pelayanan umum dan kepegawaian perangkat daerah Persentase ketercapaian perencanaan, evaluasi kinerja OPD, dan keuangan perangkat daerah	Jumlah laporan penyelenggaraan rapat koordinasi yang terlaksana	Terlaksananya pelaksanaan rapat koordinasi	Kab. Magelang, Mertoyudan, Sumberrejo		100 % 100 %	10 laporan	10 laporan	100 % 100 %	8,000,000	13,963,500	Dana Transfer Umum-Dana Alokasi Umum	Persentase ketercapaian pelayanan umum dan kepegawaian perangkat daerah Persentase ketercapaian perencanaan, evaluasi kinerja OPD, dan keuangan perangkat daerah	100 % 100 %	8,000,000		
7	01	01	2.08	Penyediaan Jasa Penunjang Urusan Pemerintahan Daerah															23,066,000	35,126,250		23,157,000

**Perubahan Program dan Kegiatan Perangkat Daerah
Kabupaten Magelang
Tahun 2023**

Unit Organisasi : 7.01.0.00.0.00.10.0000 KECAMATAN MERTOYUDAN
Sub Unit Organisasi : 7.01.0.00.0.00.10.0001 KELURAHAN SUMBERREJO

Kode	Urusan/ Bidang Urusan/ Program/ Kegiatan/ Sub Kegiatan	Indikator Kinerja			Rencana Tahun 2023										Catatan Penting	Prakiraan Maju Rencana Tahun 2024				
		Capaian Program	Keluaran Sub Kegiatan	Hasil Kegiatan	Lokasi Output Kegiatan	Target Capaian Kinerja						Pagu Indikatif (Rp.)		Sumber Dana		Target Capaian Kinerja		Kebutuhan Dana/ Pagu Indikatif (Rp.)		
						Program		Keluaran Sub Kegiatan		Hasil Kegiatan		Sebelum	Sesudah			Sebelum	Sesudah		Tolok Ukur	Target
						Sebelum	Sesudah	Sebelum	Sesudah	Sebelum	Sesudah									
7.01.01.2.08.01	Penyediaan Jasa Surat Menyurat	Persentase ketercapaian pelayanan umum dan kepegawaian perangkat daerah Persentase ketercapaian perencanaan, evaluasi kinerja OPD, dan keuangan perangkat daerah	Jumlah laporan penyediaan jasa surat menyurat	Tercatat dan terkirimnya surat masuk, surat keluar dan nota dinas, rekening yang dibayarkan	Kab. Magelang, Mertoyudan, Sumberrejo		100 % 100 %	300 laporan	300 laporan	100 %	100 %	3,066,000	3,066,000	Dana Transfer Umum-Dana Alokasi Umum	Persentase ketercapaian pelayanan umum dan kepegawaian perangkat daerah Persentase ketercapaian perencanaan, evaluasi kinerja OPD, dan keuangan perangkat daerah	100 % 100 %	3,157,000			
7.01.01.2.08.02	Penyediaan Jasa Komunikasi, Sumber Daya Air dan Listrik	Persentase ketercapaian pelayanan umum dan kepegawaian perangkat daerah Persentase ketercapaian perencanaan, evaluasi kinerja OPD, dan keuangan perangkat daerah	jumlah laporan penyediaan jasa komunikasi, sumber daya air dan listrik yang disediakan	Tercatat dan terkirimnya surat masuk, surat keluar dan nota dinas, rekening yang dibayarkan	Kab. Magelang, Mertoyudan, Sumberrejo		100 % 100 %	12 laporan	12 laporan	100 %	100 %	20,000,000	32,060,250	Dana Transfer Umum-Dana Alokasi Umum	Persentase ketercapaian pelayanan umum dan kepegawaian perangkat daerah Persentase ketercapaian perencanaan, evaluasi kinerja OPD, dan keuangan perangkat daerah	100 % 100 %	20,000,000			
7.01.01.2.09	Pemeliharaan Barang Milik Daerah Penunjang Urusan Pemerintahan Daerah										37,510,000	37,510,000			47,000,000					
7.01.01.2.09.02	Penyediaan Jasa Pemeliharaan, Biaya Pemeliharaan, Pajak dan Perizinan Kendaraan Dinas Operasional atau Lapangan	Persentase ketercapaian pelayanan umum dan kepegawaian perangkat daerah Persentase ketercapaian perencanaan, evaluasi kinerja OPD, dan keuangan perangkat daerah	jumlah kendaraan dinas operasional atau lapangan yang dipelihara dan dibayarkan pajak dan perizinannya roda 2 yang dipelihara	Terpeliharanya kendaraan dinas, peralatan mesin, mebelair	Kab. Magelang, Mertoyudan, Sumberrejo		100 % 100 %	5 unit	5 unit	100 %	100 %	20,510,000	20,510,000	Dana Transfer Umum-Dana Alokasi Umum	Persentase ketercapaian pelayanan umum dan kepegawaian perangkat daerah Persentase ketercapaian perencanaan, evaluasi kinerja OPD, dan keuangan perangkat daerah	100 % 100 %	30,000,000			

**Perubahan Program dan Kegiatan Perangkat Daerah
Kabupaten Magelang
Tahun 2023**

Unit Organisasi : 7.01.0.00.0.00.10.0000 KECAMATAN MERTOYUDAN
Sub Unit Organisasi : 7.01.0.00.0.00.10.0001 KELURAHAN SUMBERREJO

Kode	Urusan/ Bidang Urusan/ Program/ Kegiatan/ Sub Kegiatan	Indikator Kinerja			Rencana Tahun 2023										Catatan Penting	Prakiraan Maju Rencana Tahun 2024		
		Capaian Program	Keluaran Sub Kegiatan	Hasil Kegiatan	Lokasi Output Kegiatan	Target Capaian Kinerja						Pagu Indikatif (Rp.)		Sumber Dana		Target Capaian Kinerja		Kebutuhan Dana/ Pagu Indikatif (Rp.)
						Program		Keluaran Sub Kegiatan		Hasil Kegiatan		Sebelum	Sesudah			Tolok Ukur	Target	
						Sebelum	Sesudah	Sebelum	Sesudah	Sebelum	Sesudah							
7 01 01 2.09 06	Pemeliharaan Peralatan dan Mesin Lainnya	Persentase ketercapaian pelayanan umum dan kepegawaian perangkat daerah Persentase ketercapaian perencanaan, evaluasi kinerja OPD, dan keuangan perangkat daerah	jumlah peralatan dan mesin lainnya yang dipelihara	Terpeliharanya kendaraan dinas, peralatan mesin, mebelair	Kab. Magelang, Mertoyudan, Sumberrejo		100 % 100 %	6 unit	6 unit	100 %	100 %	4,000,000	4,000,000	Dana Transfer Umum-Dana Alokasi Umum	Persentase ketercapaian pelayanan umum dan kepegawaian perangkat daerah Persentase ketercapaian perencanaan, evaluasi kinerja OPD, dan keuangan perangkat daerah	100 % 100 %	4,000,000	
7 01 01 2.09 09	Pemeliharaan/Rehabilitasi Gedung Kantor dan Bangunan Lainnya	Persentase ketercapaian pelayanan umum dan kepegawaian perangkat daerah Persentase ketercapaian perencanaan, evaluasi kinerja OPD, dan keuangan perangkat daerah	Jumlah gedung yang dipelihara	Terpeliharanya kendaraan dinas, peralatan mesin, mebelair		100 % 100 %	1 unit	1 unit	100 %	100 %	13,000,000	13,000,000	Dana Transfer Umum-Dana Alokasi Umum	Persentase ketercapaian pelayanan umum dan kepegawaian perangkat daerah Persentase ketercapaian perencanaan, evaluasi kinerja OPD, dan keuangan perangkat daerah	100 % 100 %	13,000,000		
7 01 03	PROGRAM PEMBERDAYAAN MASYARAKAT DESA DAN KELURAHAN										869,000,000	968,978,776			769,000,000			
7 01 03 2.02	Kegiatan Pemberdayaan Kelurahan										850,000,000	949,978,776			750,000,000			
7 01 03 2.02 02	Pembangunan Sarana dan Prasarana Kelurahan	Persentase desa/kel yang tertib administrasi	Jumlah sarana dan prasarana Kelurahan yang Terbangun	Terlaksananya pembangunan sarana dan prasarana lingkungan	Kab. Magelang, Mertoyudan, Sumberrejo	83 %	10 unit	10 unit	100 %	100 %	850,000,000	949,978,776	Dana Transfer Umum-Dana Alokasi Umum	Persentase desa/kel yang tertib administrasi	83 %	750,000,000		
7 01 03 2.03	Pemberdayaan Lembaga Kemasyarakatan Tingkat Kecamatan										19,000,000	19,000,000			19,000,000			
7 01 03 2.03 02	Peningkatan Kapasitas Lembaga Kemasyarakatan	Persentase desa/kel yang tertib administrasi	Jumlah lembaga kemasyarakatan yang ditingkatkan Kapasitasnyayang dibina	Terlaksananya pembinaan lembaga kemasyarakatan	Kab. Magelang, Mertoyudan, Sumberrejo	83 %	4 lembaga	4 lembaga	100 %	100 %	19,000,000	19,000,000	Dana Transfer Umum-Dana Alokasi Umum	Persentase desa/kel yang tertib administrasi	83 %	19,000,000		
7 01 04	PROGRAM KOORDINASI KETENTRAMAN DAN KETERTIBAN UMUM										9,224,090	9,224,090			9,224,090			
7 01 04 2.01	Koordinasi Upaya Penyelenggaraan Ketenteraman dan Ketertiban Umum										9,224,090	9,224,090			9,224,090			

**Perubahan Program dan Kegiatan Perangkat Daerah
Kabupaten Magelang
Tahun 2023**

Unit Organisasi : 7.01.0.00.0.00.10.0000 KECAMATAN MERTOYUDAN
Sub Unit Organisasi : 7.01.0.00.0.00.10.0001 KELURAHAN SUMBERREJO

Kode	Urusan/ Bidang Urusan/ Program/ Kegiatan/ Sub Kegiatan	Indikator Kinerja			Rencana Tahun 2023										Catatan Penting	Prakiraan Maju Rencana Tahun 2024				
		Capaian Program	Keluaran Sub Kegiatan	Hasil Kegiatan	Lokasi Output Kegiatan	Target Capaian Kinerja						Pagu Indikatif (Rp.)		Sumber Dana		Target Capaian Kinerja		Kebutuhan Dana/ Pagu Indikatif (Rp.)		
						Program		Keluaran Sub Kegiatan		Hasil Kegiatan		Sebelum	Sesudah			Sebelum	Sesudah		Tolok Ukur	Target
						Sebelum	Sesudah	Sebelum	Sesudah	Sebelum	Sesudah									
7 01 04 2.01 01	Sinergitas dengan Kepolisian Negara Republik Indonesia, Tentara Nasional Indonesia dan Instansi Vertikal di Wilayah Kecamatan	Jumlah pelaksanaan rapat koordinasi dengan instansi terkait dan lintas sektoral Persentase Koordinasi Penanganan Masalah Ketentraman, ketertiban umum dan kebencanaan	Jumlah laporan hasil sinergitas dengan Kepolisian Republik Indonesia Tentara Nasional Indonesia dan instansi vertikal di wilayah Kecamatan	Terlaksananya rapat koordinasi dengan instansi terkait dan lintas sektoral menyangkut ketertiban dan kenyamanan di Kelurahan Sumberrejo	Kab. Magelang, Mertoyudan, Sumberrejo	12 laporan	12 laporan 100 %	12 laporan	12 laporan	100 %	100 %	9,224,090	9,224,090	Dana Transfer Umum-Dana Alokasi Umum	Jumlah pelaksanaan rapat koordinasi dengan instansi terkait dan lintas sektoral Persentase Koordinasi Penanganan Masalah Ketentraman, ketertiban umum dan kebencanaan	12 laporan 100 %	9,224,090			
7 01 06	PROGRAM PEMBINAAN DAN PENGAWASAN PEMERINTAHAN DESA										50,000,000	50,000,000			50,000,000					
7 01 06 2.01	Fasilitasi, Rekomendasi dan Koordinasi Pembinaan dan Pengawasan Pemerintahan Desa										50,000,000	50,000,000			50,000,000					
7 01 06 2.01 11	Fasilitasi Penyelenggaraan Ketenteraman dan Ketertiban Umum	Persentase kegiatan yang dikoordinasikan	Jumlah dokumen Fasilitasi dalam rangka Penyelenggaraan Ketentraman dan Ketertiban umum	Persentase Penyelenggaraan Pemerintahan Kecamatan	Kab. Magelang, Mertoyudan, Sumberrejo	100 %	12 dokumen	12 dokumen	83 persen	83 persen	50,000,000	50,000,000	Dana Transfer Umum-Dana Alokasi Umum	Persentase kegiatan yang dikoordinasikan	100 %	50,000,000				
TOTAL												1,003,300,090	1,121,302,616			912,881,090				

**Perubahan Program dan Kegiatan Perangkat Daerah
Kabupaten Magelang
Tahun 2023**

Unit Organisasi : 7.01.0.00.0.00.11.0000 KECAMATAN TEMPURAN
Sub Unit Organisasi : 7.01.0.00.0.00.11.0000 KECAMATAN TEMPURAN

Kode	Urusan/ Bidang Urusan/ Program/ Kegiatan/ Sub Kegiatan	Indikator Kinerja			Rencana Tahun 2023										Catatan Penting	Prakiraan Maju Rencana Tahun 2024		
		Capaian Program	Keluaran Sub Kegiatan	Hasil Kegiatan	Lokasi Output Kegiatan	Target Capaian Kinerja						Pagu Indikatif (Rp.)		Sumber Dana		Target Capaian Kinerja		Kebutuhan Dana/ Pagu Indikatif (Rp.)
						Program		Keluaran Sub Kegiatan		Hasil Kegiatan		Sebelum	Sesudah			Tolok Ukur	Target	
						Sebelum	Sesudah	Sebelum	Sesudah	Sebelum	Sesudah							
7.01.01.2.06.09	Penyelenggaraan Rapat Koordinasi dan Konsultasi SKPD	Persentase ketercapaian pelayanan umum dan kepegawaian perangkat daerah	Jumlah Laporan Penyelenggaraan Rapat Koordinasi dan Konsultasi SKPD	Nilai Survey Kepuasan Masyarakat Kecamatan (SKM)	Kab. Magelang, Tempuran, Semua Kelurahan	100 %	100 %	74 Laporan	74 Laporan	87.5 %	87.5 %	33,200,000	33,200,000	Dana Transfer Umum-Dana Alokasi Umum	Persentase ketercapaian pelayanan umum dan kepegawaian perangkat daerah	100 %	40,000,000	
7.01.01.2.08	Penyediaan Jasa Penunjang Urusan Pemerintahan Daerah										22,035,000	25,995,000			30,025,000			
7.01.01.2.08.01	Penyediaan Jasa Surat Menyurat	Persentase ketercapaian pelayanan umum dan kepegawaian perangkat daerah	Jumlah Laporan Penyediaan Jasa Surat Menyurat	Nilai Survey Kepuasan Masyarakat Kecamatan (SKM)	Kab. Magelang, Tempuran, Semua Kelurahan	100 %	100 %	12 Laporan	12 Laporan	87.5 %	87.5 %	4,995,000	4,995,000	Dana Transfer Umum-Dana Alokasi Umum	Persentase ketercapaian pelayanan umum dan kepegawaian perangkat daerah	100 %	5,025,000	
7.01.01.2.08.02	Penyediaan Jasa Komunikasi, Sumber Daya Air dan Listrik	Persentase ketercapaian pelayanan umum dan kepegawaian perangkat daerah	Jumlah Laporan Penyediaan Jasa Komunikasi, Sumber Daya Air dan Listrik yang Disediakan	Nilai Survey Kepuasan Masyarakat Kecamatan (SKM)	Kab. Magelang, Tempuran, Semua Kelurahan	100 %	100 %	36 Laporan	36 Laporan	87.5 %	87.5 %	17,040,000	21,000,000	Dana Transfer Umum-Dana Alokasi Umum	Persentase ketercapaian pelayanan umum dan kepegawaian perangkat daerah	100 %	25,000,000	
7.01.01.2.09	Pemeliharaan Barang Milik Daerah Penunjang Urusan Pemerintahan Daerah										102,651,720	102,651,720			135,000,000			
7.01.01.2.09.02	Penyediaan Jasa Pemeliharaan, Biaya Pemeliharaan, Pajak dan Perizinan Kendaraan Dinas Operasional atau Lapangan	Persentase ketercapaian pelayanan umum dan kepegawaian perangkat daerah	Jumlah Kendaraan Dinas Operasional atau Lapangan yang Dipelihara dan dibayarkan Pajak dan Perizinannya	Nilai Survey Kepuasan Masyarakat Kecamatan (SKM)	Kab. Magelang, Tempuran, Semua Kelurahan	100 %	100 %	8 Unit	8 Unit	87.5 %	87.5 %	54,007,920	54,007,920	Dana Transfer Umum-Dana Alokasi Umum	Persentase ketercapaian pelayanan umum dan kepegawaian perangkat daerah	100 %	55,000,000	
7.01.01.2.09.06	Pemeliharaan Peralatan dan Mesin Lainnya	Persentase ketercapaian pelayanan umum dan kepegawaian perangkat daerah	Jumlah Peralatan dan Mesin Lainnya yang Dipelihara	Nilai Survey Kepuasan Masyarakat Kecamatan (SKM)	Kab. Magelang, Tempuran, Semua Kelurahan	100 %	100 %	30 Unit	30 Unit	87.5 %	87.5 %	5,870,000	5,870,000	Dana Transfer Umum-Dana Alokasi Umum	Persentase ketercapaian pelayanan umum dan kepegawaian perangkat daerah	100 %	25,000,000	
7.01.01.2.09.09	Pemeliharaan/Rehabilitasi Gedung Kantor dan Bangunan Lainnya	Persentase ketercapaian pelayanan umum dan kepegawaian perangkat daerah	Jumlah Gedung Kantor dan Bangunan Lainnya yang Dipelihara/Direhabilitasi	Nilai Survey Kepuasan Masyarakat Kecamatan (SKM)	Kab. Magelang, Tempuran, Semua Kelurahan	100 %	100 %	3 Unit	3 Unit	87.5 %	87.5 %	42,773,800	42,773,800	Dana Transfer Umum-Dana Alokasi Umum	Persentase ketercapaian pelayanan umum dan kepegawaian perangkat daerah	100 %	55,000,000	
7.01.02	PROGRAM PENYELENGGARAAN PEMERINTAHAN DAN PELAYANAN PUBLIK										25,000,000	25,000,000			25,000,000			
7.01.02.2.04	Pelaksanaan Urusan Pemerintahan yang Dilimpahkan kepada Camat										25,000,000	25,000,000			25,000,000			

**Perubahan Program dan Kegiatan Perangkat Daerah
Kabupaten Magelang
Tahun 2023**

Unit Organisasi : 7.01.0.00.0.00.11.0000 KECAMATAN TEMPURAN
Sub Unit Organisasi : 7.01.0.00.0.00.11.0000 KECAMATAN TEMPURAN

Kode	Urusan/ Bidang Urusan/ Program/ Kegiatan/ Sub Kegiatan	Indikator Kinerja			Rencana Tahun 2023										Catatan Penting	Prakiraan Maju Rencana Tahun 2024		
		Capaian Program	Keluaran Sub Kegiatan	Hasil Kegiatan	Lokasi Output Kegiatan	Target Capaian Kinerja						Pagu Indikatif (Rp.)		Sumber Dana		Target Capaian Kinerja		Kebutuhan Dana/ Pagu Indikatif (Rp.)
						Program		Keluaran Sub Kegiatan		Hasil Kegiatan		Sebelum	Sesudah			Tolok Ukur	Target	
						Sebelum	Sesudah	Sebelum	Sesudah	Sebelum	Sesudah							
7 01 02 2.04 01	Pelaksanaan Urusan Pemerintahan yang Terkait dengan Pelayanan Perizinan Non Usaha	Persentase pelayanan publik sesuai SOP dan SP	Jumlah Dokumen Non Perizinan Usaha yang Dilaksanakan	Nilai Survey Kepuasan Masyarakat Kecamatan (SKM)	Kab. Magelang, Tempuran, Semua Kelurahan	96 %	96 %	750 Dokum en	750 Dokum en	87.5 %	87.5 %	25,000,000	25,000,000	Dana Transfer Umum-Dana Alokasi Umum	Persentase pelayanan publik sesuai SOP dan SP	96 %	25,000,000	
7 01 03	PROGRAM PEMBERDAYAAN MASYARAKAT DESA DAN KELURAHAN											50,925,000	56,190,000			33,650,000		
7 01 03 2.01	Koordinasi Kegiatan Pemberdayaan Desa											3,465,000	3,465,000			5,000,000		
7 01 03 2.01 01	Peningkatan Partisipasi Masyarakat dalam Forum Musyawarah Perencanaan Pembangunan di Desa	Persentase desa yang tertib administrasi	Jumlah Lembaga Kemasyarakatan yang Berpatisipasi dalam Forum Musyawarah Perencanaan Pembangunan di Desa.	Presentase peningkatan penyelenggaraan pemerintahan kecamatan	Kab. Magelang, Tempuran, Semua Kelurahan	90 %	90 %	5 Lembaga	5 Lembaga	95 %	95 %	3,465,000	3,465,000	Dana Transfer Umum-Dana Alokasi Umum	Persentase desa yang tertib administrasi	90 %	5,000,000	
7 01 03 2.03	Pemberdayaan Lembaga Kemasyarakatan Tingkat Kecamatan											47,460,000	52,725,000			28,650,000		
7 01 03 2.03 02	Peningkatan Kapasitas Lembaga Kemasyarakatan	Persentase desa yang tertib administrasi	Jumlah Lembaga Kemasyarakatan yang Ditingkatkan Kapasitasnya	Presentase peningkatan penyelenggaraan pemerintahan kecamatan	Kab. Magelang, Tempuran, Semua Kelurahan	90 %	90 %	5 lembaga	5 lembaga	95 %	95 %	47,460,000	52,725,000	Dana Transfer Umum-Dana Alokasi Umum	Persentase desa yang tertib administrasi	90 %	28,650,000	
7 01 04	PROGRAM KOORDINASI KETENTERAMAN DAN KETERTIBAN UMUM											46,356,000	74,109,000			20,132,000		
7 01 04 2.01	Koordinasi Upaya Penyelenggaraan Ketenteraman dan Ketertiban Umum											46,356,000	74,109,000			20,132,000		
7 01 04 2.01 01	Sinergitas dengan Kepolisian Negara Republik Indonesia, Tentara Nasional Indonesia dan Instansi Vertikal di Wilayah Kecamatan	Persentase Koordinasi Penanganan Masalah Ketenteraman, Ketertban Umum dan kebencanaan	Jumlah Laporan Hasil Sinergitas dengan Kepolisian Negara Republik Indonesia, Tentara Nasional Indonesia dan Instansi Vertikal di Wilayah Kecamatan	Presentase peningkatan penyelenggaraan pemerintahan kecamatan	Kab. Magelang, Tempuran, Semua Kelurahan	100 %	100 %	4 laporan	4 laporan	95 %	95 %	46,356,000	74,109,000	Dana Transfer Umum-Dana Alokasi Umum	Persentase Koordinasi Penanganan Masalah Ketenteraman , Ketertban Umum dan kebencanaan	100 %	20,132,000	
7 01 06	PROGRAM PEMBINAAN DAN PENGAWASAN PEMERINTAHAN DESA											29,874,150	29,874,150			12,075,000		
7 01 06 2.01	Fasilitasi, Rekomendasi dan Koordinasi Pembinaan dan Pengawasan Pemerintahan Desa											29,874,150	29,874,150			12,075,000		
7 01 06 2.01 01	Fasilitasi Penyusunan Peraturan Desa dan Peraturan Kepala Desa	Persentase kegiatan yang dikoordinasikan	Jumlah Dokumen yang Difasilitasi dalam rangka Penyusunan Peraturan Desa dan Peraturan Kepala Desa	Presentase peningkatan penyelenggaraan pemerintahan kecamatan	Kab. Magelang, Tempuran, Semua Kelurahan	100 %	100 %	30 Dokume n	30 Dokume n	95 %	95 %	5,000,000	5,000,000	Dana Transfer Umum-Dana Alokasi Umum	Persentase kegiatan yang dikoordinasik an	100 %	300,000	

**Perubahan Program dan Kegiatan Perangkat Daerah
Kabupaten Magelang
Tahun 2023**

Unit Organisasi : 7.01.0.00.0.00.11.0000 KECAMATAN TEMPURAN
Sub Unit Organisasi : 7.01.0.00.0.00.11.0000 KECAMATAN TEMPURAN

Kode	Urusan/ Bidang Urusan/ Program/ Kegiatan/ Sub Kegiatan	Indikator Kinerja			Rencana Tahun 2023										Catatan Penting	Prakiraan Maju Rencana Tahun 2024		
		Capaian Program	Keluaran Sub Kegiatan	Hasil Kegiatan	Lokasi Output Kegiatan	Target Capaian Kinerja						Pagu Indikatif (Rp.)		Sumber Dana		Target Capaian Kinerja		Kebutuhan Dana/ Pagu Indikatif (Rp.)
						Program		Keluaran Sub Kegiatan		Hasil Kegiatan		Sebelum	Sesudah			Tolok Ukur	Target	
						Sebelum	Sesudah	Sebelum	Sesudah	Sebelum	Sesudah							
7.01.06.2.01.02	Fasilitasi Administrasi Tata Pemerintahan Desa	Persentase kegiatan yang dikoordinasikan	Jumlah Dokumen yang Difasilitasi dalam rangka Administrasi Tata Pemerintahan Desa	Presentase peningkatan penyelenggaraan pemerintahan kecamatan	Kab. Magelang, Tempuran, Semua Kelurahan	100 %	100 %	15 Dokumen	15 Dokumen	95 %	95 %	4,780,650	4,780,650	Dana Transfer Umum-Dana Alokasi Umum	Persentase kegiatan yang dikoordinasikan	100 %	1,700,000	
7.01.06.2.01.03	Fasilitasi Pengelolaan Keuangan Desa dan Pendayagunaan Aset Desa	Persentase kegiatan yang dikoordinasikan	Jumlah Dokumen yang Difasilitasi dalam rangka Pengelolaan Keuangan Desa dan Pendayagunaan Aset Desa	Presentase peningkatan penyelenggaraan pemerintahan kecamatan	Kab. Magelang, Tempuran, Semua Kelurahan	100 %	100 %	30 Dokumen	30 Dokumen	95 %	95 %	6,646,000	6,646,000	Dana Transfer Umum-Dana Alokasi Umum	Persentase kegiatan yang dikoordinasikan	100 %	1,500,000	
7.01.06.2.01.09	Fasilitasi Sinkronisasi Perencanaan Pembangunan Daerah dengan Pembangunan Desa	Persentase kegiatan yang dikoordinasikan	Jumlah Dokumen Sinkronisasi Perencanaan Pembangunan Daerah dengan Pembangunan Desa	Presentase peningkatan penyelenggaraan pemerintahan kecamatan	Kab. Magelang, Tempuran, Semua Kelurahan	100 %	100 %	1 Dokumen	1 Dokumen	95 %	95 %	13,447,500	13,447,500	Dana Transfer Umum-Dana Alokasi Umum	Persentase kegiatan yang dikoordinasikan	100 %	8,575,000	
TOTAL												1,863,163,241	1,694,869,870				1,848,387,000	

**Perubahan Program dan Kegiatan Perangkat Daerah
Kabupaten Magelang
Tahun 2023**

Unit Organisasi : 7.01.0.00.0.00.12.0000 KECAMATAN KAJORAN
Sub Unit Organisasi : 7.01.0.00.0.00.12.0000 KECAMATAN KAJORAN

Kode	Urusan/ Bidang Urusan/ Program/ Kegiatan/ Sub Kegiatan	Indikator Kinerja			Rencana Tahun 2023										Catatan Penting	Prakiraan Maju Rencana Tahun 2024						
		Capaian Program	Keluaran Sub Kegiatan	Hasil Kegiatan	Lokasi Output Kegiatan	Target Capaian Kinerja						Pagu Indikatif (Rp.)		Sumber Dana		Target Capaian Kinerja		Kebutuhan Dana/ Pagu Indikatif (Rp.)				
						Program		Keluaran Sub Kegiatan		Hasil Kegiatan		Sebelum	Sesudah			Sebelum	Sesudah		Tolok Ukur	Target		
						Sebelum	Sesudah	Sebelum	Sesudah	Sebelum	Sesudah											
7		UNSUR KEWILAYAHAN																				
7	01	KECAMATAN															2,059,918,000	1,820,973,300		1,969,415,170		
7	01	01	PROGRAM PENUNJANG URUSAN PEMERINTAHAN DAERAH KABUPATEN/KOTA															1,857,368,000	1,599,471,000		1,795,660,000	
7	01	01	2.01	Perencanaan, Penganggaran, dan Evaluasi Kinerja Perangkat Daerah															5,108,000	5,108,000		5,108,000
7	01	01	2.01	01	Penyusunan Dokumen Perencanaan Perangkat Daerah	Persentase ketercapaian pelayanan umum dan kepegawaian perangkat daerah	Jumlah Dokumen Perencanaan Perangkat Daerah	Nilai Survei kepuasan Masyarakat Kecamatan	Kab. Magelang, Kajoran, Semua Kelurahan	100 %	100 %	5 Dokumen	5 Dokumen	85.25 -	85.25 -	2,145,000	2,145,000	Dana Transfer Umum-Dana Alokasi Umum	Persentase ketercapaian pelayanan umum dan kepegawaian perangkat daerah	100 %	2,145,000	
7	01	01	2.01	06	Koordinasi dan Penyusunan Laporan Capaian Kinerja dan Ikhtisar Realisasi Kinerja SKPD	Persentase ketercapaian pelayanan umum dan kepegawaian perangkat daerah	Jumlah Laporan Capaian Kinerja dan Ikhtisar Realisasi Kinerja SKPD dan Laporan Hasil Koordinasi Penyusunan Laporan Capaian Kinerja dan Ikhtisar Realisasi Kinerja SKPD	Nilai Survei kepuasan Masyarakat Kecamatan	Kab. Magelang, Kajoran, Semua Kelurahan	100 %	100 %	8 Laporan	8 Laporan	85.25 -	85.25 -	1,463,000	1,463,000	Dana Transfer Umum-Dana Alokasi Umum	Persentase ketercapaian pelayanan umum dan kepegawaian perangkat daerah	100 %	1,463,000	
7	01	01	2.01	07	Evaluasi Kinerja Perangkat Daerah	Persentase ketercapaian pelayanan umum dan kepegawaian perangkat daerah	Jumlah Laporan Evaluasi Kinerja Perangkat Daerah	Nilai Survei kepuasan Masyarakat Kecamatan	Kab. Magelang, Kajoran, Semua Kelurahan	100 %	100 %	20 Laporan	20 Laporan	85.25 -	85.25 -	1,500,000	1,500,000	Dana Transfer Umum-Dana Alokasi Umum	Persentase ketercapaian pelayanan umum dan kepegawaian perangkat daerah	100 %	1,500,000	
7	01	01	2.02	Administrasi Keuangan Perangkat Daerah															1,700,628,000	1,442,731,000		1,643,806,000
7	01	01	2.02	01	Penyediaan Gaji dan Tunjangan ASN	Persentase ketercapaian pelayanan umum dan kepegawaian perangkat daerah	Jumlah Orang yang Menerima Gaji dan Tunjangan ASN	Persentase penyelenggaraan pemerintahan di kecamatan	Kab. Magelang, Kajoran, Semua Kelurahan	100 %	100 %	14 Orang/bulan	14 Orang/bulan	81.04 -	81.04 -	1,685,465,000	1,427,568,000	Dana Transfer Umum-Dana Alokasi Umum	Persentase ketercapaian pelayanan umum dan kepegawaian perangkat daerah	100 %	1,628,643,000	
7	01	01	2.02	03	Pelaksanaan Penatausahaan dan Pengujian/Verifikasi Keuangan SKPD	Persentase ketercapaian pelayanan umum dan kepegawaian perangkat daerah	Jumlah Dokumen Penatausahaan dan Pengujian/Verifikasi Keuangan SKPD	Persentase penyelenggaraan pemerintahan di kecamatan	Kab. Magelang, Kajoran, Semua Kelurahan	100 %	100 %	13 Dokumen	13 Dokumen	81.04 -	81.04 -	15,163,000	15,163,000	Dana Transfer Umum-Dana Alokasi Umum	Persentase ketercapaian pelayanan umum dan kepegawaian perangkat daerah	100 %	15,163,000	
7	01	01	2.03	Administrasi Barang Milik Daerah pada Perangkat Daerah															1,000,000	1,000,000		1,000,000

**Perubahan Program dan Kegiatan Perangkat Daerah
Kabupaten Magelang
Tahun 2023**

Unit Organisasi : 7.01.0.00.0.00.12.0000 KECAMATAN KAJORAN
Sub Unit Organisasi : 7.01.0.00.0.00.12.0000 KECAMATAN KAJORAN

Kode	Urusan/ Bidang Urusan/ Program/ Kegiatan/ Sub Kegiatan	Indikator Kinerja			Rencana Tahun 2023										Catatan Penting	Prakiraan Maju Rencana Tahun 2024		
		Capaian Program	Keluaran Sub Kegiatan	Hasil Kegiatan	Lokasi Output Kegiatan	Target Capaian Kinerja						Pagu Indikatif (Rp.)		Sumber Dana		Target Capaian Kinerja		Kebutuhan Dana/ Pagu Indikatif (Rp.)
						Program		Keluaran Sub Kegiatan		Hasil Kegiatan		Sebelum	Sesudah			Tolok Ukur	Target	
						Sebelum	Sesudah	Sebelum	Sesudah	Sebelum	Sesudah							
7.01.01.2.03.06	Penatausahaan Barang Milik Daerah pada SKPD	Persentase ketercapaian pelayanan umum dan kepegawaian perangkat daerah	Jumlah Laporan Penatausahaan Barang Milik Daerah pada SKPD	Persentase penyelenggaraan pemerintahan di kecamatan	Kab. Magelang, Kajoran, Semua Kelurahan	100 %	100 %	8 Laporan	8 Laporan	81.04 -	81.04 -	1,000,000	1,000,000	Dana Transfer Umum-Dana Alokasi Umum	Persentase ketercapaian pelayanan umum dan kepegawaian perangkat daerah	100 %	1,000,000	
7.01.01.2.06	Administrasi Umum Perangkat Daerah											19,500,000	19,500,000				14,500,000	
7.01.01.2.06.06	Penyediaan Bahan Bacaan dan Peraturan Perundang- undangan	Persentase ketercapaian pelayanan umum dan kepegawaian perangkat daerah Persentase ketercapaian perencanaan, evaluasi kinerja OPD, dan keuangan perangkat daerah	Jumlah Dokumen Bahan Bacaan dan Peraturan Perundang- Undangan yang Disediakan	Persentase penyelenggaraan pemerintahan di kecamatan	Kab. Magelang, Kajoran, Semua Kelurahan	100 % 100 %	100 % 100 %	1 Dokumen	1 Dokumen	84.04 -	84.04 -	1,000,000	1,000,000	Dana Transfer Umum-Dana Alokasi Umum	Persentase ketercapaian pelayanan umum dan kepegawaian perangkat daerah Persentase ketercapaian perencanaan, evaluasi kinerja OPD, dan keuangan perangkat daerah	100 % 100 %	1,000,000	
7.01.01.2.06.09	Penyelenggaraan Rapat Koordinasi dan Konsultasi SKPD	Persentase ketercapaian pelayanan umum dan kepegawaian perangkat daerah Persentase ketercapaian perencanaan, evaluasi kinerja OPD, dan keuangan perangkat daerah	Jumlah Laporan Penyelenggaraan Rapat Koordinasi dan Konsultasi SKPD	Persentase penyelenggaraan pemerintahan di kecamatan	Kab. Magelang, Kajoran, Semua Kelurahan	100 % 100 %	100 % 100 %	122 Laporan	122 Laporan	84.04 -	84.04 -	17,000,000	17,000,000	Dana Transfer Umum-Dana Alokasi Umum	Persentase ketercapaian pelayanan umum dan kepegawaian perangkat daerah Persentase ketercapaian perencanaan, evaluasi kinerja OPD, dan keuangan perangkat daerah	100 % 100 %	12,000,000	
7.01.01.2.06.10	Penatausahaan Arsip Dinamis pada SKPD	Persentase ketercapaian pelayanan umum dan kepegawaian perangkat daerah Persentase ketercapaian perencanaan, evaluasi kinerja OPD, dan keuangan perangkat daerah	Jumlah Dokumen Penatausahaan Arsip Dinamis pada SKPD	Persentase penyelenggaraan pemerintahan di kecamatan	Kab. Magelang, Kajoran, Semua Kelurahan	100 % 100 %	100 % 100 %	2 Dokumen	2 Dokumen	84.04 -	84.04 -	1,500,000	1,500,000	Dana Transfer Umum-Dana Alokasi Umum	Persentase ketercapaian pelayanan umum dan kepegawaian perangkat daerah Persentase ketercapaian perencanaan, evaluasi kinerja OPD, dan keuangan perangkat daerah	100 % 100 %	1,500,000	

**Perubahan Program dan Kegiatan Perangkat Daerah
Kabupaten Magelang
Tahun 2023**

Unit Organisasi : 7.01.0.00.0.00.12.0000 KECAMATAN KAJORAN
Sub Unit Organisasi : 7.01.0.00.0.00.12.0000 KECAMATAN KAJORAN

Kode	Urusan/ Bidang Urusan/ Program/ Kegiatan/ Sub Kegiatan	Indikator Kinerja			Rencana Tahun 2023								Catatan Penting	Prakiraan Maju Rencana Tahun 2024						
		Capaian Program	Keluaran Sub Kegiatan	Hasil Kegiatan	Lokasi Output Kegiatan	Target Capaian Kinerja				Pagu Indikatif (Rp.)		Sumber Dana		Target Capaian Kinerja		Kebutuhan Dana/ Pagu Indikatif (Rp.)				
						Program		Keluaran Sub Kegiatan		Hasil Kegiatan				Sebelum	Sesudah		Tolok Ukur	Target		
						Sebelum	Sesudah	Sebelum	Sesudah	Sebelum	Sesudah									
7 01 01 2.08	Penyediaan Jasa Penunjang Urusan Pemerintahan Daerah															15,546,000	15,546,000			15,660,000
7 01 01 2.08 01	Penyediaan Jasa Surat Menyurat	Persentase ketercapaian pelayanan umum dan kepegawaian perangkat daerah Persentase ketercapaian perencanaan, evaluasi kinerja OPD, dan keuangan perangkat daerah	Jumlah Laporan Penyediaan Jasa Surat Menyurat	Nilai Survey Kepuasan Masyarakat Kecamatan	Kab. Magelang, Kajoran, Semua Kelurahan	100 % 100 %	100 % 100 %	12 Laporan	12 Laporan	85 Kriteria	85 Kriteria	4,746,000	4,746,000	Dana Transfer Umum-Dana Alokasi Umum	Persentase ketercapaian pelayanan umum dan kepegawaian perangkat daerah Persentase ketercapaian perencanaan, evaluasi kinerja OPD, dan keuangan perangkat daerah	100 % 100 %				4,860,000
7 01 01 2.08 02	Penyediaan Jasa Komunikasi, Sumber Daya Air dan Listrik	Persentase ketercapaian pelayanan umum dan kepegawaian perangkat daerah Persentase ketercapaian perencanaan, evaluasi kinerja OPD, dan keuangan perangkat daerah	Jumlah Laporan Penyediaan Jasa Komunikasi, Sumber Daya Air dan Listrik yang Disediakan	Nilai Survey Kepuasan Masyarakat Kecamatan	Kab. Magelang, Kajoran, Semua Kelurahan	100 % 100 %	100 % 100 %	24 Laporan	24 Laporan	85 Kriteria	85 Kriteria	10,800,000	10,800,000	Dana Transfer Umum-Dana Alokasi Umum	Persentase ketercapaian pelayanan umum dan kepegawaian perangkat daerah Persentase ketercapaian perencanaan, evaluasi kinerja OPD, dan keuangan perangkat daerah	100 % 100 %				10,800,000
7 01 01 2.09	Pemeliharaan Barang Milik Daerah Penunjang Urusan Pemerintahan Daerah															115,586,000	115,586,000			115,586,000
7 01 01 2.09 02	Penyediaan Jasa Pemeliharaan, Biaya Pemeliharaan, Pajak dan Perizinan Kendaraan Dinas Operasional atau Lapangan	Persentase ketercapaian pelayanan umum dan kepegawaian perangkat daerah Persentase ketercapaian perencanaan, evaluasi kinerja OPD, dan keuangan perangkat daerah	Jumlah Kendaraan Dinas Operasional atau Lapangan yang Dipelihara dan dibayarkan Pajak dan Perizinannya	Persentase penyelenggaraan pemerintahan di kecamatan	Kab. Magelang, Kajoran, Semua Kelurahan	100 % 100 %	100 % 100 %	8 Unit	8 Unit	81.04 -	81.04 -	54,506,000	54,506,000	Dana Transfer Umum-Dana Alokasi Umum	Persentase ketercapaian pelayanan umum dan kepegawaian perangkat daerah Persentase ketercapaian perencanaan, evaluasi kinerja OPD, dan keuangan perangkat daerah	100 % 100 %				54,506,000

**Perubahan Program dan Kegiatan Perangkat Daerah
Kabupaten Magelang
Tahun 2023**

Unit Organisasi : 7.01.0.00.0.00.12.0000 KECAMATAN KAJORAN
Sub Unit Organisasi : 7.01.0.00.0.00.12.0000 KECAMATAN KAJORAN

Kode	Urusan/ Bidang Urusan/ Program/ Kegiatan/ Sub Kegiatan	Indikator Kinerja			Rencana Tahun 2023										Catatan Penting	Prakiraan Maju Rencana Tahun 2024				
		Capaian Program	Keluaran Sub Kegiatan	Hasil Kegiatan	Lokasi Output Kegiatan	Target Capaian Kinerja						Pagu Indikatif (Rp.)		Sumber Dana		Target Capaian Kinerja		Kebutuhan Dana/ Pagu Indikatif (Rp.)		
						Program		Keluaran Sub Kegiatan		Hasil Kegiatan		Sebelum	Sesudah			Sebelum	Sesudah		Tolok Ukur	Target
						Sebelum	Sesudah	Sebelum	Sesudah	Sebelum	Sesudah									
7.01.01.2.09.05	Pemeliharaan Mebel	Persentase ketercapaian pelayanan umum dan kepegawaian perangkat daerah Persentase ketercapaian perencanaan, evaluasi kinerja OPD, dan keuangan perangkat daerah	Jumlah Mebel yang Dipelihara	Persentase penyelenggaraan pemerintahan di kecamatan	Kab. Magelang, Kajoran, Semua Kelurahan	100 % 100 %	100 % 100 %	96 Unit	96 Unit	81.04 -	81.04 -	1,870,000	1,870,000	Dana Transfer Umum-Dana Alokasi Umum	Persentase ketercapaian pelayanan umum dan kepegawaian perangkat daerah Persentase ketercapaian perencanaan, evaluasi kinerja OPD, dan keuangan perangkat daerah	100 % 100 %	1,870,000			
7.01.01.2.09.06	Pemeliharaan Peralatan dan Mesin Lainnya	Persentase ketercapaian pelayanan umum dan kepegawaian perangkat daerah Persentase ketercapaian perencanaan, evaluasi kinerja OPD, dan keuangan perangkat daerah	Jumlah Peralatan dan Mesin Lainnya yang Dipelihara	Persentase penyelenggaraan pemerintahan di kecamatan	Kab. Magelang, Kajoran, Semua Kelurahan	100 % 100 %	100 % 100 %	7 Unit	7 Unit	81.04 -	81.04 -	7,360,000	7,360,000	Dana Transfer Umum-Dana Alokasi Umum	Persentase ketercapaian pelayanan umum dan kepegawaian perangkat daerah Persentase ketercapaian perencanaan, evaluasi kinerja OPD, dan keuangan perangkat daerah	100 % 100 %	7,360,000			
7.01.01.2.09.09	Pemeliharaan/Rehabilitasi Gedung Kantor dan Bangunan Lainnya	Persentase ketercapaian pelayanan umum dan kepegawaian perangkat daerah Persentase ketercapaian perencanaan, evaluasi kinerja OPD, dan keuangan perangkat daerah	Jumlah Gedung Kantor dan Bangunan Lainnya yang Dipelihara/Direhabilitasi	Persentase penyelenggaraan pemerintahan di kecamatan	Kab. Magelang, Kajoran, Semua Kelurahan	100 % 100 %	100 % 100 %	4 Unit	4 Unit	81.04 -	81.04 -	51,850,000	51,850,000	Dana Transfer Umum-Dana Alokasi Umum	Persentase ketercapaian pelayanan umum dan kepegawaian perangkat daerah Persentase ketercapaian perencanaan, evaluasi kinerja OPD, dan keuangan perangkat daerah	100 % 100 %	51,850,000			
7.01.02	PROGRAM PENYELENGGARAAN PEMERINTAHAN DAN PELAYANAN PUBLIK											29,594,000	29,594,000		29,935,000					
7.01.02.2.04	Pelaksanaan Urusan Pemerintahan yang Dilimpahkan kepada Camat											29,594,000	29,594,000		29,935,000					

**Perubahan Program dan Kegiatan Perangkat Daerah
Kabupaten Magelang
Tahun 2023**

Unit Organisasi : 7.01.0.00.0.00.12.0000 KECAMATAN KAJORAN
Sub Unit Organisasi : 7.01.0.00.0.00.12.0000 KECAMATAN KAJORAN

Kode	Urusan/ Bidang Urusan/ Program/ Kegiatan/ Sub Kegiatan	Indikator Kinerja			Rencana Tahun 2023										Catatan Penting	Prakiraan Maju Rencana Tahun 2024				
		Capaian Program	Keluaran Sub Kegiatan	Hasil Kegiatan	Lokasi Output Kegiatan	Target Capaian Kinerja						Pagu Indikatif (Rp.)		Sumber Dana		Target Capaian Kinerja		Kebutuhan Dana/ Pagu Indikatif (Rp.)		
						Program		Keluaran Sub Kegiatan		Hasil Kegiatan		Sebelum	Sesudah			Sebelum	Sesudah		Tolok Ukur	Target
						Sebelum	Sesudah	Sebelum	Sesudah	Sebelum	Sesudah									
7 01 02 2.04 01	Pelaksanaan Urusan Pemerintahan yang Terkait dengan Pelayanan Perizinan Non Usaha	Persentase pelayanan publik sesuai SOP dan SP	Jumlah Dokumen Non Perizinan Usaha yang Dilaksanakan	Nilai Survei kepuasan Masyarakat Kecamatan	Kab. Magelang, Kajoran, Semua Kelurahan	100 %	100 %	3 Dokumen	3 Dokumen	85.25 -	85.25 -	1,000,000	1,000,000	Dana Transfer Umum-Dana Alokasi Umum	Persentase pelayanan publik sesuai SOP dan SP	100 %	1,000,000			
7 01 02 2.04 02	Pelaksanaan Urusan Pemerintahan yang terkait dengan Nonperizinan	Persentase pelayanan publik sesuai SOP dan SP	Jumlah Laporan Pelaksanaan Nonperizinan pada Urusan Pemerintahan	Nilai Survei kepuasan Masyarakat Kecamatan	Kab. Magelang, Kajoran, Semua Kelurahan	100 %	100 %	12 Laporan	12 Laporan	85.25 -	85.25 -	28,594,000	28,594,000	Dana Transfer Umum-Dana Alokasi Umum	Persentase pelayanan publik sesuai SOP dan SP	100 %	28,935,000			
7 01 03	PROGRAM PEMBERDAYAAN MASYARAKAT DESA DAN KELURAHAN											62,405,000	72,206,000			66,138,000				
7 01 03 2.01	Koordinasi Kegiatan Pemberdayaan Desa											19,869,000	19,869,000			19,869,000				
7 01 03 2.01 01	Peningkatan Partisipasi Masyarakat dalam Forum Musyawarah Perencanaan Pembangunan di Desa	Persentase desa yang tertib administrasi	Jumlah Lembaga Kemasyarakatan yang Bertpartisipasi dalam Forum Musyawarah Perencanaan Pembangunan di Desa	Persentase penyelenggaraan pemerintahan di kecamatan	Kab. Magelang, Kajoran, Semua Kelurahan	100 %	100 %	5 Lembaga	5 Lembaga	81.04 -	81.04 -	4,816,000	4,816,000	Dana Transfer Umum-Dana Alokasi Umum	Persentase desa yang tertib administrasi	100 %	4,816,000			
7 01 03 2.01 03	Peningkatan Efektivitas Kegiatan Pemberdayaan Masyarakat di Wilayah Kecamatan	Persentase desa yang tertib administrasi	Jumlah Laporan Peningkatan Efektivitas Kegiatan Pemberdayaan Masyarakat di Wilayah Kecamatan	Persentase penyelenggaraan pemerintahan di kecamatan	Kab. Magelang, Kajoran, Semua Kelurahan	100 %	100 %	4 Laporan	4 Laporan	81.04 -	81.04 -	15,053,000	15,053,000	Dana Transfer Umum-Dana Alokasi Umum	Persentase desa yang tertib administrasi	100 %	15,053,000			
7 01 03 2.03	Pemberdayaan Lembaga Kemasyarakatan Tingkat Kecamatan											42,536,000	52,337,000			46,269,000				
7 01 03 2.03 02	Peningkatan Kapasitas Lembaga Kemasyarakatan	Persentase desa yang tertib administrasi	Jumlah Lembaga Kemasyarakatan yang Ditingkatkan Kapasitasnya	Persentase Penyelenggaraan Pemerintahan Kecamatan	Kab. Magelang, Kajoran, Semua Kelurahan	100 %	100 %	1 Lembaga	1 Lembaga	81.04 -	81.04 -	42,536,000	52,337,000	Dana Transfer Umum-Dana Alokasi Umum	Persentase desa yang tertib administrasi	100 %	46,269,000			
7 01 04	PROGRAM KOORDINASI KETENTERAMAN DAN KETERTIBAN UMUM											68,763,000	77,914,300			35,184,000				
7 01 04 2.01	Koordinasi Upaya Penyelenggaraan Ketenteraman dan Ketertiban Umum											68,763,000	77,914,300			35,184,000				
7 01 04 2.01 01	Sinergitas dengan Kepolisian Negara Republik Indonesia, Tentara Nasional Indonesia dan Instansi Vertikal di Wilayah Kecamatan	Persentase Koordinasi Penanganan Masalah Ketenteraman, Ketertiban Umum dan kebencanaan	Jumlah Laporan Hasil Sinergitas dengan Kepolisian Negara Republik Indonesia, Tentara Nasional Indonesia dan Instansi Vertikal di Wilayah Kecamatan	Persentase Penyelenggaraan Pemerintahan Kecamatan		100 %	100 %	4 Laporan	4 Laporan	81.04 -	81.04 -	68,763,000	77,914,300	Dana Transfer Umum-Dana Alokasi Umum	Persentase Koordinasi Penanganan Masalah Ketenteraman , Ketertiban Umum dan kebencanaan	100 %	35,184,000			
7 01 06	PROGRAM PEMBINAAN DAN PENGAWASAN PEMERINTAHAN DESA											41,788,000	41,788,000			42,498,170				

**Perubahan Program dan Kegiatan Perangkat Daerah
Kabupaten Magelang
Tahun 2023**

Unit Organisasi : 7.01.0.00.0.00.12.0000 KECAMATAN KAJORAN
Sub Unit Organisasi : 7.01.0.00.0.00.12.0000 KECAMATAN KAJORAN

Kode	Urusan/ Bidang/ Kegiatan/ Sub Kegiatan	Indikator Kinerja			Rencana Tahun 2023								Catatan Penting	Prakiraan Maju Rencana Tahun 2024										
		Capaian Program	Keluaran Sub Kegiatan	Hasil Kegiatan	Lokasi Output Kegiatan	Target Capaian Kinerja						Pagu Indikatif (Rp.)		Sumber Dana	Target Capaian Kinerja		Kebutuhan Dana/ Pagu Indikatif (Rp.)							
						Program		Keluaran Sub Kegiatan		Hasil Kegiatan		Sebelum			Sesudah	Tolok Ukur		Target						
						Sebelum	Sesudah	Sebelum	Sesudah	Sebelum	Sesudah													
7 01 06 2.01	Fasilitasi, Rekomendasi dan Koordinasi	Pembinaan dan Pengawasan Pemerintahan Desa																	41,788,000	41,788,000				42,498,170
7 01 06 2.01 02	Fasilitasi Administrasi Tata Pemerintahan Desa	Persentase kegiatan yang dikoordinasikan	Jumlah Dokumen yang Difasilitasi dalam rangka Administrasi Tata Pemerintahan Desa	Persentase Penyelenggaraan Pemerintahan Kecamatan	Kab. Magelang, Kajoran, Semua Kelurahan	100 %	100 %	29 Dokumen	29 Dokumen	81.04 -	81.04 -	5,504,000	5,504,000	Dana Transfer Umum-Dana Alokasi Umum		Persentase kegiatan yang dikoordinasikan	100 %	6,214,170						
7 01 06 2.01 03	Fasilitasi Pengelolaan Keuangan Desa dan Pendayagunaan Aset Desa	Persentase kegiatan yang dikoordinasikan	Jumlah Dokumen yang Difasilitasi dalam rangka Pengelolaan Keuangan Desa dan Pendayagunaan Aset Desa	Persentase Penyelenggaraan Pemerintahan Kecamatan	Kab. Magelang, Kajoran, Semua Kelurahan	100 %	100 %	29 Dokumen	29 Dokumen	81.04 -	81.04 -	9,383,000	9,383,000	Dana Transfer Umum-Dana Alokasi Umum		Persentase kegiatan yang dikoordinasikan	100 %	9,383,000						
7 01 06 2.01 08	Rekomendasi Pengangkatan dan Pemberhentian Perangkat Desa	Persentase kegiatan yang dikoordinasikan	Jumlah Dokumen Rekomendasi Pengangkatan dan Pemberhentian Perangkat Desa	Persentase Penyelenggaraan Pemerintahan Kecamatan	Kab. Magelang, Kajoran, Semua Kelurahan	100 %	100 %	10 Dokumen	10 Dokumen	81.04 -	81.04 -	4,840,000	4,840,000	Dana Transfer Umum-Dana Alokasi Umum		Persentase kegiatan yang dikoordinasikan	100 %	4,840,000						
7 01 06 2.01 09	Fasilitasi Sinkronisasi Perencanaan Pembangunan Daerah dengan Pembangunan Desa	Persentase kegiatan yang dikoordinasikan	Jumlah Dokumen Sinkronisasi Perencanaan Pembangunan Daerah dengan Pembangunan Desa	Persentase Penyelenggaraan Pemerintahan Kecamatan	Kab. Magelang, Kajoran, Semua Kelurahan	100 %	100 %	1 Dokumen	1 Dokumen	81.04 -	81.04 -	22,061,000	22,061,000	Dana Transfer Umum-Dana Alokasi Umum		Persentase kegiatan yang dikoordinasikan	100 %	22,061,000						
TOTAL												2,059,918,000	1,820,973,300				1,969,415,170							

**Perubahan Program dan Kegiatan Perangkat Daerah
Kabupaten Magelang
Tahun 2023**

Unit Organisasi : 7.01.0.00.0.00.13.0000 KECAMATAN KALIANGKRIK
Sub Unit Organisasi : 7.01.0.00.0.00.13.0000 KECAMATAN KALIANGKRIK

Kode	Urusan/ Bidang Urusan/ Program/ Kegiatan/ Sub Kegiatan	Indikator Kinerja			Rencana Tahun 2023										Catatan Penting	Prakiraan Maju Rencana Tahun 2024		
		Capaian Program	Keluaran Sub Kegiatan	Hasil Kegiatan	Lokasi Output Kegiatan	Target Capaian Kinerja						Pagu Indikatif (Rp.)		Sumber Dana		Target Capaian Kinerja		Kebutuhan Dana/ Pagu Indikatif (Rp.)
						Program		Keluaran Sub Kegiatan		Hasil Kegiatan		Sebelum	Sesudah			Tolok Ukur	Target	
						Sebelum	Sesudah	Sebelum	Sesudah	Sebelum	Sesudah							
7.01.01.2.03.06	Penatausahaan Barang Milik Daerah pada SKPD	Persentase ketercapaian pelayanan umum dan kepegawaian perangkat daerah	Jumlah Laporan Penatausahaan Barang Milik Daerah pada SKPD	Nilai Survey Kepuasan Masyarakat (SKM)	Kab. Magelang, Kaliangkrik, Semua Kelurahan	100 %	100 %	8 laporan	8 laporan	80 (baik)	80 (baik)	500,000	500,000	Dana Transfer Umum-Dana Alokasi Umum	Persentase ketercapaian pelayanan umum dan kepegawaian perangkat daerah	100 %	750,000	
7.01.01.2.05	Administrasi Kepegawaian Perangkat Daerah										1,000,000	1,000,000			1,500,000			
7.01.01.2.05.05	Monitoring, Evaluasi, dan Penilaian Kinerja Pegawai	Persentase ketercapaian pelayanan umum dan kepegawaian perangkat daerah	Jumlah Dokumen Monitoring, Evaluasi, dan Penilaian Kinerja Pegawai	Nilai Survey Kepuasan Masyarakat (SKM)	Kab. Magelang, Kaliangkrik, Semua Kelurahan	100 %	100 %	15 dokume n	15 dokume n	80 (baik)	80 (baik)	500,000	500,000	Dana Transfer Umum-Dana Alokasi Umum	Persentase ketercapaian pelayanan umum dan kepegawaian perangkat daerah	100 %	750,000	
7.01.01.2.05.10	Sosialisasi Peraturan Perundang- Undangan	Persentase ketercapaian pelayanan umum dan kepegawaian perangkat daerah	Jumlah Orang yang Mengikuti Sosialisasi Peraturan Perundang- Undangan	Nilai Survey Kepuasan Masyarakat (SKM)	Kab. Magelang, Kaliangkrik, Semua Kelurahan	100 %	100 %	15 orang	15 orang	80 (baik)	80 (baik)	500,000	500,000	Dana Transfer Umum-Dana Alokasi Umum	Persentase ketercapaian pelayanan umum dan kepegawaian perangkat daerah	100 %	750,000	
7.01.01.2.06	Administrasi Umum Perangkat Daerah										27,000,000	27,000,000			15,750,000			
7.01.01.2.06.06	Penyediaan Bahan Bacaan dan Peraturan Perundang- undangan	Persentase ketercapaian pelayanan umum dan kepegawaian perangkat daerah	Jumlah Dokumen Bahan Bacaan dan Peraturan Perundang- Undangan yang Disediakan	Nilai Survey Kepuasan Masyarakat (SKM)	Kab. Magelang, Kaliangkrik, Semua Kelurahan	100 %	100 %	100 dokum en	100 dokum en	80 (baik)	80 (baik)	500,000	500,000	Dana Transfer Umum-Dana Alokasi Umum	Persentase ketercapaian pelayanan umum dan kepegawaian perangkat daerah	100 %	750,000	
7.01.01.2.06.09	Penyelenggaraan Rapat Koordinasi dan Konsultasi SKPD	Persentase ketercapaian pelayanan umum dan kepegawaian perangkat daerah	Jumlah Laporan Penyelenggaraan Rapat Koordinasi dan Konsultasi SKPD	Nilai Survey Kepuasan Masyarakat (SKM)	Kab. Magelang, Kaliangkrik, Semua Kelurahan	100 %	100 %	92 laporan	92 laporan	80 (baik)	80 (baik)	25,500,000	25,500,000	Dana Transfer Umum-Dana Alokasi Umum	Persentase ketercapaian pelayanan umum dan kepegawaian perangkat daerah	100 %	14,000,000	
7.01.01.2.06.10	Penatausahaan Arsip Dinamis pada SKPD	Persentase ketercapaian pelayanan umum dan kepegawaian perangkat daerah	Jumlah Dokumen Penatausahaan Arsip Dinamis pada SKPD	Nilai Survey Kepuasan Masyarakat (SKM)	Kab. Magelang, Kaliangkrik, Semua Kelurahan	100 %	100 %	1200 Doku men	1200 Doku men	80 (baik)	80 (baik)	1,000,000	1,000,000	Dana Transfer Umum-Dana Alokasi Umum	Persentase ketercapaian pelayanan umum dan kepegawaian perangkat daerah	100 %	1,000,000	
7.01.01.2.08	Penyediaan Jasa Penunjang Urusan Pemerintahan Daerah										33,860,000	33,860,000			28,000,000			

**Perubahan Program dan Kegiatan Perangkat Daerah
Kabupaten Magelang
Tahun 2023**

Unit Organisasi : 7.01.0.00.0.00.13.0000 KECAMATAN KALIANGKRIK
Sub Unit Organisasi : 7.01.0.00.0.00.13.0000 KECAMATAN KALIANGKRIK

Kode	Urusan/ Bidang Urusan/ Program/ Kegiatan/ Sub Kegiatan	Indikator Kinerja			Rencana Tahun 2023										Catatan Penting	Prakiraan Maju Rencana Tahun 2024				
		Capaian Program	Keluaran Sub Kegiatan	Hasil Kegiatan	Lokasi Output Kegiatan	Target Capaian Kinerja						Pagu Indikatif (Rp.)		Sumber Dana		Target Capaian Kinerja		Kebutuhan Dana/ Pagu Indikatif (Rp.)		
						Program		Keluaran Sub Kegiatan		Hasil Kegiatan		Sebelum	Sesudah			Sebelum	Sesudah		Tolok Ukur	Target
						Sebelum	Sesudah	Sebelum	Sesudah	Sebelum	Sesudah									
7.01.01.2.08.01	Penyediaan Jasa Surat Menyurat	Persentase ketercapaian pelayanan umum dan kepegawaian perangkat daerah	Jumlah Laporan Penyediaan Jasa Surat Menyurat	Nilai Survey Kepuasan Masyarakat (SKM)	Kab. Magelang, Kaliangkrik, Semua Kelurahan	100 %	100 %	12 laporan	12 laporan	80 (baik)	80 (baik)	1,460,000	1,460,000	Dana Transfer Umum-Dana Alokasi Umum	Persentase ketercapaian pelayanan umum dan kepegawaian perangkat daerah	100 %	1,000,000			
7.01.01.2.08.02	Penyediaan Jasa Komunikasi, Sumber Daya Air dan Listrik	Persentase ketercapaian pelayanan umum dan kepegawaian perangkat daerah	Jumlah Laporan Penyediaan Jasa Komunikasi, Sumber Daya Air dan Listrik yang Disediakan	Nilai Survey Kepuasan Masyarakat (SKM)	Kab. Magelang, Kaliangkrik, Semua Kelurahan	100 %	100 %	24 laporan	24 laporan	80 (baik)	80 (baik)	32,400,000	32,400,000	Dana Transfer Umum-Dana Alokasi Umum	Persentase ketercapaian pelayanan umum dan kepegawaian perangkat daerah	100 %	27,000,000			
7.01.01.2.09	Pemeliharaan Barang Milik Daerah Penunjang Urusan Pemerintahan Daerah											135,579,280	135,579,280			94,000,000				
7.01.01.2.09.02	Penyediaan Jasa Pemeliharaan, Biaya Pemeliharaan, Pajak dan Perizinan Kendaraan Dinas Operasional atau Lapangan	Persentase ketercapaian pelayanan umum dan kepegawaian perangkat daerah	Jumlah Kendaraan Dinas Operasional atau Lapangan yang Dipelihara dan dibayarkan Pajak dan Perizinannya	Nilai Survey Kepuasan Masyarakat (SKM)	Kab. Magelang, Kaliangkrik, Semua Kelurahan	100 %	100 %	9 Unit	9 Unit	80 (baik)	80 (baik)	58,785,000	58,785,000	Dana Transfer Umum-Dana Alokasi Umum	Persentase ketercapaian pelayanan umum dan kepegawaian perangkat daerah	100 %	45,000,000			
7.01.01.2.09.05	Pemeliharaan Mebel	Persentase ketercapaian pelayanan umum dan kepegawaian perangkat daerah	Jumlah Mebel yang Dipelihara	Nilai Survey Kepuasan Masyarakat (SKM)	Kab. Magelang, Kaliangkrik, Semua Kelurahan	100 %	100 %	2 Unit	2 Unit	80 (baik)	80 (baik)	500,000	500,000	Dana Transfer Umum-Dana Alokasi Umum	Persentase ketercapaian pelayanan umum dan kepegawaian perangkat daerah	100 %	500,000			
7.01.01.2.09.06	Pemeliharaan Peralatan dan Mesin Lainnya	Persentase ketercapaian pelayanan umum dan kepegawaian perangkat daerah	Jumlah Peralatan dan Mesin Lainnya yang Dipelihara	Nilai Survey Kepuasan Masyarakat (SKM)	Kab. Magelang, Kaliangkrik, Semua Kelurahan	100 %	100 %	5 Unit	5 Unit	80 (baik)	80 (baik)	5,000,000	5,000,000	Dana Transfer Umum-Dana Alokasi Umum	Persentase ketercapaian pelayanan umum dan kepegawaian perangkat daerah	100 %	3,000,000			
7.01.01.2.09.09	Pemeliharaan/Rehabilitasi Gedung Kantor dan Bangunan Lainnya	Persentase ketercapaian pelayanan umum dan kepegawaian perangkat daerah	Jumlah Gedung Kantor dan Bangunan Lainnya yang Dipelihara/Direhabilitasi	Nilai Survey Kepuasan Masyarakat (SKM)	Kab. Magelang, Kaliangkrik, Semua Kelurahan	100 %	100 %	8 Unit	8 Unit	80 (baik)	80 (baik)	71,294,280	71,294,280	Dana Transfer Umum-Dana Alokasi Umum	Persentase ketercapaian pelayanan umum dan kepegawaian perangkat daerah	100 %	45,500,000			
7.01.02	PROGRAM PENYELENGGARAAN PEMERINTAHAN DAN PELAYANAN PUBLIK											30,499,500	30,499,500			28,500,000				
7.01.02.2.04	Pelaksanaan Urusan Pemerintahan yang Dilimpahkan kepada Camat											30,499,500	30,499,500			28,500,000				

**Perubahan Program dan Kegiatan Perangkat Daerah
Kabupaten Magelang
Tahun 2023**

Unit Organisasi : 7.01.0.00.0.00.13.0000 KECAMATAN KALIANGKRIK
Sub Unit Organisasi : 7.01.0.00.0.00.13.0000 KECAMATAN KALIANGKRIK

Kode	Urusan/ Bidang Urusan/ Program/ Kegiatan/ Sub Kegiatan	Indikator Kinerja			Rencana Tahun 2023										Catatan Penting	Prakiraan Maju Rencana Tahun 2024		
		Capaian Program	Keluaran Sub Kegiatan	Hasil Kegiatan	Lokasi Output Kegiatan	Target Capaian Kinerja						Pagu Indikatif (Rp.)		Sumber Dana		Target Capaian Kinerja		Kebutuhan Dana/ Pagu Indikatif (Rp.)
						Program		Keluaran Sub Kegiatan		Hasil Kegiatan		Sebelum	Sesudah			Tolok Ukur	Target	
						Sebelum	Sesudah	Sebelum	Sesudah	Sebelum	Sesudah							
7 01 02 2.04 01	Pelaksanaan Urusan Pemerintahan yang Terkait dengan Pelayanan Perizinan Non Usaha	Persentase pelayanan publik sesuai SOP dan SP	Jumlah Dokumen Non Perizinan Usaha yang Dilaksanakan	Nilai Survey Kepuasan Masyarakat (SKM)	Kab. Magelang, Kaliangkrik, Semua Kelurahan	100 %	100 %	5 dokumen	5 dokumen	80 (baik)	80 (baik)	750,000	750,000	Dana Transfer Umum-Dana Alokasi Umum	Persentase pelayanan publik sesuai SOP dan SP	100 %	500,000	
7 01 02 2.04 02	Pelaksanaan Urusan Pemerintahan yang terkait dengan Nonperizinan	Persentase pelayanan publik sesuai SOP dan SP	Jumlah Laporan Pelaksanaan Nonperizinan pada Urusan Pemerintahan	Nilai Survey Kepuasan Masyarakat (SKM)	Kab. Magelang, Kaliangkrik, Semua Kelurahan	100 %	100 %	12 laporan	12 laporan	80 (baik)	80 (baik)	29,749,500	29,749,500	Dana Transfer Umum-Dana Alokasi Umum	Persentase pelayanan publik sesuai SOP dan SP	100 %	28,000,000	
7 01 03	PROGRAM PEMBERDAYAAN MASYARAKAT DESA DAN KELURAHAN											52,000,000	58,885,000			19,550,000		
7 01 03 2.01	Koordinasi Kegiatan Pemberdayaan Desa											21,500,000	21,500,000			6,250,000		
7 01 03 2.01 01	Peningkatan Partisipasi Masyarakat dalam Forum Musyawarah Perencanaan Pembangunan di Desa	Persentase desa yang tertib administrasi	Jumlah Lembaga Kemasyarakatan yang Bertpartisipasi dalam Forum Musyawarah Perencanaan Pembangunan di Desa	Prosentase penyelenggaraan pemerintahan kecamatan	Kab. Magelang, Kaliangkrik, Semua Kelurahan	85 %	85 %	5 lembaga	5 lembaga	95 %	95 %	3,500,000	3,500,000	Dana Transfer Umum-Dana Alokasi Umum	Persentase desa yang tertib administrasi	85 %	1,250,000	
7 01 03 2.01 03	Peningkatan Efektivitas Kegiatan Pemberdayaan Masyarakat di Wilayah Kecamatan	Persentase desa yang tertib administrasi	Jumlah Laporan Peningkatan Efektivitas Kegiatan Pemberdayaan Masyarakat di Wilayah Kecamatan	Prosentase penyelenggaraan pemerintahan kecamatan	Kab. Magelang, Kaliangkrik, Semua Kelurahan	85 %	85 %	4 laporan	4 laporan	95 %	95 %	18,000,000	18,000,000	Dana Transfer Umum-Dana Alokasi Umum	Persentase desa yang tertib administrasi	85 %	5,000,000	
7 01 03 2.03	Pemberdayaan Lembaga Kemasyarakatan Tingkat Kecamatan											30,500,000	37,385,000			13,300,000		
7 01 03 2.03 02	Peningkatan Kapasitas Lembaga Kemasyarakatan	Persentase desa yang tertib administrasi	Jumlah Lembaga Kemasyarakatan yang Ditingkatkan Kapasitasnya	Prosentase penyelenggaraan pemerintah kecamatan	Kab. Magelang, Kaliangkrik, Semua Kelurahan	85 %	85 %	3 lembaga	3 lembaga	95 %	95 %	28,000,000	34,885,000	Dana Transfer Umum-Dana Alokasi Umum	Persentase desa yang tertib administrasi	85 %	12,000,000	
7 01 03 2.03 04	Fasilitasi Pengembangan Usaha Ekonomi Masyarakat	Persentase desa yang tertib administrasi	Jumlah Laporan Fasilitasi Pengembangan Usaha Ekonomi Masyarakat	Prosentase penyelenggaraan pemerintah kecamatan	Kab. Magelang, Kaliangkrik, Semua Kelurahan	85 %	85 %	1 laporan	1 laporan	95 %	95 %	2,500,000	2,500,000	Dana Transfer Umum-Dana Alokasi Umum	Persentase desa yang tertib administrasi	85 %	1,300,000	
7 01 04	PROGRAM KOORDINASI KETENTERAMAN DAN KETERTIBAN UMUM											58,470,000	68,371,300			21,000,000		
7 01 04 2.01	Koordinasi Upaya Penyelenggaraan Ketenteraman dan Ketertiban Umum											58,470,000	68,371,300			21,000,000		

**Perubahan Program dan Kegiatan Perangkat Daerah
Kabupaten Magelang
Tahun 2023**

Unit Organisasi : 7.01.0.00.0.00.13.0000 KECAMATAN KALIANGKRIK
Sub Unit Organisasi : 7.01.0.00.0.00.13.0000 KECAMATAN KALIANGKRIK

Kode	Urusan/ Bidang Urusan/ Program/ Kegiatan/ Sub Kegiatan	Indikator Kinerja			Rencana Tahun 2023										Catatan Penting	Prakiraan Maju Rencana Tahun 2024		
		Capaian Program	Keluaran Sub Kegiatan	Hasil Kegiatan	Lokasi Output Kegiatan	Target Capaian Kinerja						Pagu Indikatif (Rp.)		Sumber Dana		Target Capaian Kinerja		Kebutuhan Dana/ Pagu Indikatif (Rp.)
						Program		Keluaran Sub Kegiatan		Hasil Kegiatan		Sebelum	Sesudah			Tolok Ukur	Target	
						Sebelum	Sesudah	Sebelum	Sesudah	Sebelum	Sesudah							
7 01 04 2.01 01	Sinergitas dengan Kepolisian Negara Republik Indonesia, Tentara Nasional Indonesia dan Instansi Vertikal di Wilayah Kecamatan	persentase koordinasi penanganan masalah ketenteraman, ketertiban umum dan kebencanaan	Jumlah Laporan Hasil Sinergitas dengan Kepolisian Negara Republik Indonesia, Tentara Nasional Indonesia dan Instansi Vertikal di Wilayah Kecamatan	Prosentase penyelenggaraan pemerintah kecamatan	Kab. Magelang, Kaliangkrik, Semua Kelurahan	100 %	100 %	4 laporan	4 laporan	95 %	95 %	58,470,000	68,371,300	Dana Transfer Umum-Dana Alokasi Umum	persentase koordinasi penanganan masalah ketenteraman, ketertiban umum dan kebencanaan	100 %	21,000,000	
7 01 06	PROGRAM PEMBINAAN DAN PENGAWASAN PEMERINTAHAN DESA											33,953,800	33,953,800		24,500,000			
7 01 06 2.01	Fasilitasi, Rekomendasi dan Koordinasi Pembinaan dan Pengawasan Pemerintahan Desa											33,953,800	33,953,800		24,500,000			
7 01 06 2.01 01	Fasilitasi Penyusunan Peraturan Desa dan Peraturan Kepala Desa	Persentase kegiatan yang dikoordinasikan	Jumlah Dokumen yang Difasilitasi dalam rangka Penyusunan Peraturan Desa dan Peraturan Kepala Desa	Prosentase penyelenggaraan pemerintahan kecamatan	Kab. Magelang, Kaliangkrik, Semua Kelurahan	100 %	100 %	80 dokumen	80 dokumen	95 %	95 %	3,000,000	3,000,000	Dana Transfer Umum-Dana Alokasi Umum	Persentase kegiatan yang dikoordinasikan	100 %	2,500,000	
7 01 06 2.01 02	Fasilitasi Administrasi Tata Pemerintahan Desa	Persentase kegiatan yang dikoordinasikan	Jumlah Dokumen yang Difasilitasi dalam rangka Administrasi Tata Pemerintahan Desa	Prosentase penyelenggaraan pemerintahan kecamatan	Kab. Magelang, Kaliangkrik, Semua Kelurahan	100 %	100 %	20 dokumen	20 dokumen	95 %	95 %	2,953,800	2,953,800	Dana Transfer Umum-Dana Alokasi Umum	Persentase kegiatan yang dikoordinasikan	100 %	2,500,000	
7 01 06 2.01 03	Fasilitasi Pengelolaan Keuangan Desa dan Pendayagunaan Aset Desa	Persentase kegiatan yang dikoordinasikan	Jumlah Dokumen yang Difasilitasi dalam rangka Pengelolaan Keuangan Desa dan Pendayagunaan Aset Desa	Prosentase penyelenggaraan pemerintahan kecamatan	Kab. Magelang, Kaliangkrik, Semua Kelurahan	100 %	100 %	86 dokumen	86 dokumen	95 %	95 %	3,000,000	3,000,000	Dana Transfer Umum-Dana Alokasi Umum	Persentase kegiatan yang dikoordinasikan	100 %	2,500,000	
7 01 06 2.01 04	Fasilitasi Penerapan dan Penegakan Peraturan Perundang-Undangan	Persentase kegiatan yang dikoordinasikan	Jumlah Laporan Fasilitasi dalam rangka Penerapan dan Penegakan Peraturan Perundang-Undangan	Prosentase penyelenggaraan pemerintahan kecamatan	Kab. Magelang, Kaliangkrik, Semua Kelurahan	100 %	100 %	4 laporan	4 laporan	95 %	95 %	2,500,000	2,500,000	Dana Transfer Umum-Dana Alokasi Umum	Persentase kegiatan yang dikoordinasikan	100 %	2,500,000	
7 01 06 2.01 05	Fasilitasi Pelaksanaan Tugas Kepala Desa dan Perangkat Desa	Persentase kegiatan yang dikoordinasikan	Jumlah Dokumen Fasilitasi dalam rangka Pelaksanaan Tugas Kepala Desa dan Perangkat Desa	Prosentase penyelenggaraan pemerintahan kecamatan	Kab. Magelang, Kaliangkrik, Semua Kelurahan	100 %	100 %	4 dokumen	4 dokumen	95 %	95 %	5,000,000	5,000,000	Dana Transfer Umum-Dana Alokasi Umum	Persentase kegiatan yang dikoordinasikan	100 %	2,500,000	

**Perubahan Program dan Kegiatan Perangkat Daerah
Kabupaten Magelang
Tahun 2023**

Unit Organisasi : 7.01.0.00.0.00.13.0000 KECAMATAN KALIANGKRIK
Sub Unit Organisasi : 7.01.0.00.0.00.13.0000 KECAMATAN KALIANGKRIK

Kode	Urusan/ Bidang Urusan/ Program/ Kegiatan/ Sub Kegiatan	Indikator Kinerja			Rencana Tahun 2023										Catatan Penting	Prakiraan Maju Rencana Tahun 2024		
		Capaian Program	Keluaran Sub Kegiatan	Hasil Kegiatan	Lokasi Output Kegiatan	Target Capaian Kinerja						Pagu Indikatif (Rp.)		Sumber Dana		Target Capaian Kinerja		Kebutuhan Dana/ Pagu Indikatif (Rp.)
						Program		Keluaran Sub Kegiatan		Hasil Kegiatan		Sebelum	Sesudah			Tolok Ukur	Target	
						Sebelum	Sesudah	Sebelum	Sesudah	Sebelum	Sesudah							
7.01.06.2.01.07	Fasilitasi Pelaksanaan Tugas dan Fungsi Badan Permusyawaratan Desa	Persentase kegiatan yang dikoordinasikan	Jumlah Dokumen Fasilitasi dalam rangka Pelaksanaan Tugas dan Fungsi Badan Permusyawaratan Desa	Prosentase penyelenggaraan pemerintahan kecamatan	Kab. Magelang, Kaliangkrik, Semua Kelurahan	100 %	100 %	4 dokumen	4 dokumen	95 %	95 %	3,000,000	3,000,000	Dana Transfer Umum-Dana Alokasi Umum	Persentase kegiatan yang dikoordinasikan	100 %	2,500,000	
7.01.06.2.01.08	Rekomendasi Pengangkatan dan Pemberhentian Perangkat Desa	Persentase kegiatan yang dikoordinasikan	Jumlah Dokumen Rekomendasi Pengangkatan dan Pemberhentian Perangkat Desa	Prosentase penyelenggaraan pemerintahan kecamatan	Kab. Magelang, Kaliangkrik, Semua Kelurahan	100 %	100 %	10 Dokumen	10 Dokumen	95 %	95 %	2,500,000	2,500,000	Dana Transfer Umum-Dana Alokasi Umum	Persentase kegiatan yang dikoordinasikan	100 %	2,500,000	
7.01.06.2.01.09	Fasilitasi Sinkronisasi Perencanaan Pembangunan Daerah dengan Pembangunan Desa	Persentase kegiatan yang dikoordinasikan	Jumlah Dokumen Sinkronisasi Perencanaan Pembangunan Daerah dengan Pembangunan Desa	Prosentase penyelenggaraan pemerintahan kecamatan	Kab. Magelang, Kaliangkrik, Semua Kelurahan	100 %	100 %	1 dokumen	1 dokumen	95 %	95 %	12,000,000	12,000,000	Dana Transfer Umum-Dana Alokasi Umum	Persentase kegiatan yang dikoordinasikan	100 %	7,000,000	
TOTAL												1,999,603,580	2,049,925,280				1,817,324,677	

**Perubahan Program dan Kegiatan Perangkat Daerah
Kabupaten Magelang
Tahun 2023**

Unit Organisasi : 7.01.0.00.0.00.14.0000 KECAMATAN BANDONGAN
Sub Unit Organisasi : 7.01.0.00.0.00.14.0000 KECAMATAN BANDONGAN

Kode	Urusan/ Bidang Urusan/ Program/ Kegiatan/ Sub Kegiatan	Indikator Kinerja			Rencana Tahun 2023								Catatan Penting	Prakiraan Maju Rencana Tahun 2024							
		Capaian Program	Keluaran Sub Kegiatan	Hasil Kegiatan	Lokasi Output Kegiatan	Target Capaian Kinerja						Pagu Indikatif (Rp.)		Sumber Dana	Target Capaian Kinerja		Kebutuhan Dana/ Pagu Indikatif (Rp.)				
						Program		Keluaran Sub Kegiatan		Hasil Kegiatan					Tolok Ukur	Target					
						Sebelum	Sesudah	Sebelum	Sesudah	Sebelum	Sesudah	Sebelum						Sesudah			
7		UNSUR KEWILAYAHAN																			
7	01	KECAMATAN											3,480,335,846	1,852,659,527		0					
7	01	01	PROGRAM PENUNJANG URUSAN PEMERINTAHAN DAERAH KABUPATEN/KOTA											3,331,053,306	1,685,838,887		0				
7	01	01	2.01	Perencanaan, Penganggaran, dan Evaluasi Kinerja Perangkat Daerah											5,691,270	5,691,270		0			
7	01	01	2.01	01	Penyusunan Dokumen Perencanaan Perangkat Daerah	Persentase ketercapaian perencanaan, evaluasi kinerja OPD dan keuangan perangkat daerah Prosentase ketercapaian pelayanan umum dan kepegawaian perangkat daerah	Jumlah Dokumen Perencanaan Perangkat Daerah	Nilai Survey Kepuasan Masyarakat Kecamatan	Kab. Magelang, Bandongan, Semua Kelurahan		100 % 100 %	3 dokumen	3 dokumen		83 -	691,350	691,350	Dana Transfer Umum-Dana Alokasi Umum	Persentase ketercapaian perencanaan, evaluasi kinerja OPD dan keuangan perangkat daerah Prosentase ketercapaian pelayanan umum dan kepegawaian perangkat daerah	100 % 100 %	0
7	01	01	2.01	06	Koordinasi dan Penyusunan Laporan Capaian Kinerja dan Ikhtisar Realisasi Kinerja SKPD	Persentase ketercapaian perencanaan, evaluasi kinerja OPD dan keuangan perangkat daerah Prosentase ketercapaian pelayanan umum dan kepegawaian perangkat daerah	Jumlah Laporan Capaian Kinerja dan Ikhtisar Realisasi Kinerja SKPD dan Laporan Hasil Koordinasi Penyusunan Laporan Capaian Kinerja dan Ikhtisar Realisasi Kinerja SKPD	Nilai Survey Kepuasan Masyarakat Kecamatan	Kab. Magelang, Bandongan, Semua Kelurahan		100 % 100 %	12 Laporan	12 Laporan		83 -	4,999,920	4,999,920	Dana Transfer Umum-Dana Alokasi Umum	Persentase ketercapaian perencanaan, evaluasi kinerja OPD dan keuangan perangkat daerah Prosentase ketercapaian pelayanan umum dan kepegawaian perangkat daerah	100 % 100 %	0
7	01	01	2.02	Administrasi Keuangan Perangkat Daerah											3,141,704,442	1,496,490,023		0			
7	01	01	2.02	01	Penyediaan Gaji dan Tunjangan ASN	Persentase ketercapaian perencanaan, evaluasi kinerja OPD dan keuangan perangkat daerah Prosentase ketercapaian pelayanan umum dan kepegawaian perangkat daerah	Jumlah Orang yang Menerima Gaji dan Tunjangan ASN Jumlah Orang yang Menerima Gaji dan Tunjangan ASN	Nilai Survey Kepuasan Masyarakat Kecamatan	Kab. Magelang, Bandongan, Semua Kelurahan		100 % 100 %	20 Orang	12 Orang/bulan 20 Orang		83 -	3,115,701,820	1,470,487,401	Dana Transfer Umum-Dana Alokasi Umum	Persentase ketercapaian perencanaan, evaluasi kinerja OPD dan keuangan perangkat daerah Prosentase ketercapaian pelayanan umum dan kepegawaian perangkat daerah	100 % 100 %	0

**Perubahan Program dan Kegiatan Perangkat Daerah
Kabupaten Magelang
Tahun 2023**

Unit Organisasi : 7.01.0.00.0.00.14.0000 KECAMATAN BANDONGAN
Sub Unit Organisasi : 7.01.0.00.0.00.14.0000 KECAMATAN BANDONGAN

Kode	Urusan/ Bidang/ Kegiatan/ Sub Kegiatan	Indikator Kinerja			Rencana Tahun 2023										Catatan Penting	Prakiraan Maju Rencana Tahun 2024		
		Capaian Program	Keluaran Sub Kegiatan	Hasil Kegiatan	Lokasi Output Kegiatan	Target Capaian Kinerja						Pagu Indikatif (Rp.)		Sumber Dana		Target Capaian Kinerja		Kebutuhan Dana/ Pagu Indikatif (Rp.)
						Program		Keluaran Sub Kegiatan		Hasil Kegiatan		Sebelum	Sesudah			Tolok Ukur	Target	
						Sebelum	Sesudah	Sebelum	Sesudah	Sebelum	Sesudah							
7.01.01.2.02.03	Pelaksanaan Penatausahaan dan Pengujian/Verifikasi Keuangan SKPD	Persentase ketercapaian perencanaan, evaluasi kinerja OPD dan keuangan perangkat daerah Prosentase ketercapaian pelayanan umum dan kepegawaian perangkat daerah	Jumlah Dokumen Penatausahaan dan Pengujian/Verifikasi Keuangan SKPD	Nilai Survey Kepuasan Masyarakat Kecamatan	Kab. Magelang, Bandongan, Semua Kelurahan		100 % 100 %	1 dokumen	1 dokumen	83 -		24,999,958	24,999,958	Dana Transfer Umum-Dana Alokasi Umum	Persentase ketercapaian perencanaan, evaluasi kinerja OPD dan keuangan perangkat daerah Prosentase ketercapaian pelayanan umum dan kepegawaian perangkat daerah	100 % 100 %	0	
7.01.01.2.02.04	Koordinasi dan Pelaksanaan Akuntansi SKPD	Persentase ketercapaian perencanaan, evaluasi kinerja OPD dan keuangan perangkat daerah Prosentase ketercapaian pelayanan umum dan kepegawaian perangkat daerah	Jumlah Dokumen Koordinasi dan Pelaksanaan Akuntansi SKPD	Nilai Survey Kepuasan Masyarakat Kecamatan	Kab. Magelang, Bandongan, Semua Kelurahan		100 % 100 %	1 Laporan	1 Laporan	83 -		1,002,664	1,002,664	Dana Transfer Umum-Dana Alokasi Umum	Persentase ketercapaian perencanaan, evaluasi kinerja OPD dan keuangan perangkat daerah Prosentase ketercapaian pelayanan umum dan kepegawaian perangkat daerah	100 % 100 %	0	
7.01.01.2.05	Administrasi Kepegawaian Perangkat Daerah										1,999,925	1,999,925				0		
7.01.01.2.05.10	Sosialisasi Peraturan Perundang-Undangan	Persentase ketercapaian perencanaan, evaluasi kinerja OPD dan keuangan perangkat daerah Prosentase ketercapaian pelayanan umum dan kepegawaian perangkat daerah	Jumlah Orang yang Mengikuti Sosialisasi Peraturan Perundang-Undangan	Nilai Survey Kepuasan Masyarakat Kecamatan	Kab. Magelang, Bandongan, Semua Kelurahan		100 % 100 %	20 Orang	20 Orang	83 -		1,999,925	1,999,925	Dana Transfer Umum-Dana Alokasi Umum	Persentase ketercapaian perencanaan, evaluasi kinerja OPD dan keuangan perangkat daerah Prosentase ketercapaian pelayanan umum dan kepegawaian perangkat daerah	100 % 100 %	0	
7.01.01.2.06	Administrasi Umum Perangkat Daerah										21,790,009	21,790,009				0		

**Perubahan Program dan Kegiatan Perangkat Daerah
Kabupaten Magelang
Tahun 2023**

Unit Organisasi : 7.01.0.00.0.00.14.0000 KECAMATAN BANDONGAN
Sub Unit Organisasi : 7.01.0.00.0.00.14.0000 KECAMATAN BANDONGAN

Kode	Urusan/ Bidang Urusan/ Program/ Kegiatan/ Sub Kegiatan	Indikator Kinerja			Rencana Tahun 2023										Catatan Penting	Prakiraan Maju Rencana Tahun 2024				
		Capaian Program	Keluaran Sub Kegiatan	Hasil Kegiatan	Lokasi Output Kegiatan	Target Capaian Kinerja						Pagu Indikatif (Rp.)		Sumber Dana		Target Capaian Kinerja		Kebutuhan Dana/ Pagu Indikatif (Rp.)		
						Program		Keluaran Sub Kegiatan		Hasil Kegiatan		Sebelum	Sesudah			Sebelum	Sesudah		Tolok Ukur	Target
						Sebelum	Sesudah	Sebelum	Sesudah	Sebelum	Sesudah									
7.01.01.2.06.06	Penyediaan Bahan Bacaan dan Peraturan Perundang-undangan	Persentase ketercapaian perencanaan, evaluasi kinerja OPD dan keuangan perangkat daerah Prosentase ketercapaian pelayanan umum dan kepegawaian perangkat daerah	Jumlah Dokumen Bahan Bacaan dan Peraturan Perundang-Undangan yang Disediakan	Nilai Survey Kepuasan Masyarakat Kecamatan	Kab. Magelang, Bandongan, Semua Kelurahan		100 % 100 %	760 buku	760 buku	83 -		293,508	293,508	Dana Transfer Umum-Dana Alokasi Umum	Persentase ketercapaian perencanaan, evaluasi kinerja OPD dan keuangan perangkat daerah Prosentase ketercapaian pelayanan umum dan kepegawaian perangkat daerah	100 % 100 %	0			
7.01.01.2.06.09	Penyelenggaraan Rapat Koordinasi dan Konsultasi SKPD	Persentase ketercapaian perencanaan, evaluasi kinerja OPD dan keuangan perangkat daerah Prosentase ketercapaian pelayanan umum dan kepegawaian perangkat daerah	Jumlah layanan humas dan protokol yang dilaksanakan Jumlah perjalanan dinas dalam daerah yang terlaksana Jumlah perjalanan dinas luar daerah yang terlaksana Jumlah rapat koordinasi yang diselenggarakan	Nilai Survey Kepuasan Masyarakat Kecamatan			100 % 100 %	12 layanan 12 Kali 10 Kali 12 kali	12 layanan 12 Kali 10 Kali 12 kali	83 -		19,999,901	19,999,901	Dana Transfer Umum-Dana Alokasi Umum	Persentase ketercapaian perencanaan, evaluasi kinerja OPD dan keuangan perangkat daerah Prosentase ketercapaian pelayanan umum dan kepegawaian perangkat daerah	100 % 100 %	0			
7.01.01.2.06.10	Penatausahaan Arsip Dinamis pada SKPD	Persentase ketercapaian perencanaan, evaluasi kinerja OPD dan keuangan perangkat daerah Prosentase ketercapaian pelayanan umum dan kepegawaian perangkat daerah	Jumlah Dokumen Penatausahaan Arsip Dinamis pada SKPD	Nilai Survey Kepuasan Masyarakat Kecamatan	Kab. Magelang, Bandongan, Semua Kelurahan		100 % 100 %	450 arsip	450 arsip	83 -		1,496,600	1,496,600	Dana Transfer Umum-Dana Alokasi Umum	Persentase ketercapaian perencanaan, evaluasi kinerja OPD dan keuangan perangkat daerah Prosentase ketercapaian pelayanan umum dan kepegawaian perangkat daerah	100 % 100 %	0			
7.01.01.2.08	Penyediaan Jasa Penunjang Urusan Pemerintahan Daerah										25,172,500	25,172,500				0				

**Perubahan Program dan Kegiatan Perangkat Daerah
Kabupaten Magelang
Tahun 2023**

Unit Organisasi : 7.01.0.00.0.00.14.0000 KECAMATAN BANDONGAN
Sub Unit Organisasi : 7.01.0.00.0.00.14.0000 KECAMATAN BANDONGAN

Kode	Urusan/ Bidang Urusan/ Program/ Kegiatan/ Sub Kegiatan	Indikator Kinerja			Rencana Tahun 2023										Catatan Penting	Prakiraan Maju Rencana Tahun 2024				
		Capaian Program	Keluaran Sub Kegiatan	Hasil Kegiatan	Lokasi Output Kegiatan	Target Capaian Kinerja						Pagu Indikatif (Rp.)		Sumber Dana		Target Capaian Kinerja		Kebutuhan Dana/ Pagu Indikatif (Rp.)		
						Program		Keluaran Sub Kegiatan		Hasil Kegiatan		Sebelum	Sesudah			Sebelum	Sesudah		Tolok Ukur	Target
						Sebelum	Sesudah	Sebelum	Sesudah	Sebelum	Sesudah									
7.01.01.2.08.01	Penyediaan Jasa Surat Menyurat	Persentase ketercapaian perencanaan, evaluasi kinerja OPD dan keuangan perangkat daerah Prosentase ketercapaian pelayanan umum dan kepegawaian perangkat daerah	Jumlah Laporan Penyediaan Jasa Surat Menyurat	Nilai Survey Kepuasan Masyarakat	Kab. Magelang, Bandongan, Semua Kelurahan		100 % 100 %	12 Laporan	12 Laporan	83 -		572,500	572,500	Dana Transfer Umum-Dana Alokasi Umum	Persentase ketercapaian perencanaan, evaluasi kinerja OPD dan keuangan perangkat daerah Prosentase ketercapaian pelayanan umum dan kepegawaian perangkat daerah	100 % 100 %	0			
7.01.01.2.08.02	Penyediaan Jasa Komunikasi, Sumber Daya Air dan Listrik	Persentase ketercapaian perencanaan, evaluasi kinerja OPD dan keuangan perangkat daerah Prosentase ketercapaian pelayanan umum dan kepegawaian perangkat daerah	Jumlah Laporan Penyediaan Jasa Komunikasi, Sumber Daya Air dan Listrik yang Disediakan	Nilai Survey Kepuasan Masyarakat	Kab. Magelang, Bandongan, Semua Kelurahan		100 % 100 %	48 laporan	48 laporan	83 -		24,600,000	24,600,000	Dana Transfer Umum-Dana Alokasi Umum	Persentase ketercapaian perencanaan, evaluasi kinerja OPD dan keuangan perangkat daerah Prosentase ketercapaian pelayanan umum dan kepegawaian perangkat daerah	100 % 100 %	0			
7.01.01.2.09	Pemeliharaan Barang Milik Daerah Penunjang Urusan Pemerintahan Daerah										134,695,160	134,695,160				0				
7.01.01.2.09.02	Penyediaan Jasa Pemeliharaan, Biaya Pemeliharaan, Pajak dan Perizinan Kendaraan Dinas Operasional atau Lapangan	Persentase ketercapaian perencanaan, evaluasi kinerja OPD dan keuangan perangkat daerah Prosentase ketercapaian pelayanan umum dan kepegawaian perangkat daerah	Jumlah Kendaraan Dinas Operasional atau Lapangan yang Dipelihara dan dibayarkan Pajak dan Perizinannya	Nilai Survey Kepuasan Masyarakat Kecamatan	Kab. Magelang, Bandongan, Semua Kelurahan		100 % 100 %	8 unit	8 unit	83 -		69,374,760	69,374,760	Dana Transfer Umum-Dana Alokasi Umum	Persentase ketercapaian perencanaan, evaluasi kinerja OPD dan keuangan perangkat daerah Prosentase ketercapaian pelayanan umum dan kepegawaian perangkat daerah	100 % 100 %	0			

**Perubahan Program dan Kegiatan Perangkat Daerah
Kabupaten Magelang
Tahun 2023**

Unit Organisasi : 7.01.0.00.0.00.14.0000 KECAMATAN BANDONGAN
Sub Unit Organisasi : 7.01.0.00.0.00.14.0000 KECAMATAN BANDONGAN

Kode	Urusan/ Bidang Urusan/ Program/ Kegiatan/ Sub Kegiatan	Indikator Kinerja			Rencana Tahun 2023										Catatan Penting	Prakiraan Maju Rencana Tahun 2024				
		Capaian Program	Keluaran Sub Kegiatan	Hasil Kegiatan	Lokasi Output Kegiatan	Target Capaian Kinerja						Pagu Indikatif (Rp.)		Sumber Dana		Target Capaian Kinerja		Kebutuhan Dana/ Pagu Indikatif (Rp.)		
						Program		Keluaran Sub Kegiatan		Hasil Kegiatan		Sebelum	Sesudah			Sebelum	Sesudah		Tolok Ukur	Target
						Sebelum	Sesudah	Sebelum	Sesudah	Sebelum	Sesudah									
7.01.01.2.09.05	Pemeliharaan Mebel	Persentase ketercapaian perencanaan, evaluasi kinerja OPD dan keuangan perangkat daerah Prosentase ketercapaian pelayanan umum dan kepegawaian perangkat daerah	Jumlah Mebel yang Dipelihara	Nilai Survey Kepuasan Masyarakat Kecamatan	Kab. Magelang, Bandongan, Semua Kelurahan		100 % 100 %	5 unit	5 unit	83 -		1,000,000	1,000,000	Dana Transfer Umum-Dana Alokasi Umum	Persentase ketercapaian perencanaan, evaluasi kinerja OPD dan keuangan perangkat daerah Prosentase ketercapaian pelayanan umum dan kepegawaian perangkat daerah	100 % 100 %	0			
7.01.01.2.09.06	Pemeliharaan Peralatan dan Mesin Lainnya	Persentase ketercapaian perencanaan, evaluasi kinerja OPD dan keuangan perangkat daerah Prosentase ketercapaian pelayanan umum dan kepegawaian perangkat daerah	Jumlah Peralatan dan Mesin Lainnya yang Dipelihara	Nilai Survey Kepuasan Masyarakat Kecamatan	Kab. Magelang, Bandongan, Semua Kelurahan		100 % 100 %	10 unit	10 unit	83 -		7,600,000	7,600,000	Dana Transfer Umum-Dana Alokasi Umum	Persentase ketercapaian perencanaan, evaluasi kinerja OPD dan keuangan perangkat daerah Prosentase ketercapaian pelayanan umum dan kepegawaian perangkat daerah	100 % 100 %	0			
7.01.01.2.09.09	Pemeliharaan/Rehabilitasi Gedung Kantor dan Bangunan Lainnya	Persentase ketercapaian perencanaan, evaluasi kinerja OPD dan keuangan perangkat daerah Prosentase ketercapaian pelayanan umum dan kepegawaian perangkat daerah	Jumlah Gedung Kantor dan Bangunan Lainnya yang Dipelihara/Direhabilitasi	Nilai Survey Kepuasan Masyarakat Kecamatan	Kab. Magelang, Bandongan, Semua Kelurahan		100 % 100 %	1 paket	1 paket	83 -		56,720,400	56,720,400	Dana Transfer Umum-Dana Alokasi Umum	Persentase ketercapaian perencanaan, evaluasi kinerja OPD dan keuangan perangkat daerah Prosentase ketercapaian pelayanan umum dan kepegawaian perangkat daerah	100 % 100 %	0			
7.01.02	PROGRAM PENYELENGGARAAN PEMERINTAHAN DAN PELAYANAN PUBLIK											28,414,000	28,414,000		0					
7.01.02.2.04	Pelaksanaan Urusan Pemerintahan yang Dilimpahkan kepada Camat											28,414,000	28,414,000		0					

**Perubahan Program dan Kegiatan Perangkat Daerah
Kabupaten Magelang
Tahun 2023**

Unit Organisasi : 7.01.0.00.0.00.14.0000 KECAMATAN BANDONGAN
Sub Unit Organisasi : 7.01.0.00.0.00.14.0000 KECAMATAN BANDONGAN

Kode	Urusan/ Bidang Urusan/ Program/ Kegiatan/ Sub Kegiatan	Indikator Kinerja			Rencana Tahun 2023										Catatan Penting	Prakiraan Maju Rencana Tahun 2024				
		Capaian Program	Keluaran Sub Kegiatan	Hasil Kegiatan	Lokasi Output Kegiatan	Target Capaian Kinerja						Pagu Indikatif (Rp.)		Sumber Dana		Target Capaian Kinerja		Kebutuhan Dana/ Pagu Indikatif (Rp.)		
						Program		Keluaran Sub Kegiatan		Hasil Kegiatan		Sebelum	Sesudah			Sebelum	Sesudah		Tolok Ukur	Target
						Sebelum	Sesudah	Sebelum	Sesudah	Sebelum	Sesudah									
7 01 02 2.04 01	Pelaksanaan Urusan Pemerintahan yang Terkait dengan Pelayanan Perizinan Non Usaha	Persentase pelayanan publik sesuai SOP dan SP	Jumlah Dokumen Non Perizinan Usaha yang Dilaksanakan	Nilai Survey Kepuasan Masyarakat Kecamatan	Kab. Magelang, Bandongan, Semua Kelurahan		100 %	2500 doku men	2500 doku men	83 -		27,456,000	27,456,000	Dana Transfer Umum-Dana Alokasi Umum		Persentase pelayanan publik sesuai SOP dan SP	100 %	0		
7 01 02 2.04 02	Pelaksanaan Urusan Pemerintahan yang terkait dengan Nonperizinan	Persentase pelayanan publik sesuai SOP dan SP	Jumlah Laporan Pelaksanaan Nonperizinan pada Urusan Pemerintahan	Nilai Survey Kepuasan Masyarakat Kecamatan	Kab. Magelang, Bandongan, Semua Kelurahan		100 %	12 Laporan	12 Laporan	83 -		958,000	958,000	Dana Transfer Umum-Dana Alokasi Umum		Persentase pelayanan publik sesuai SOP dan SP	100 %	0		
7 01 03	PROGRAM PEMBERDAYAAN MASYARAKAT DESA DAN KELURAHAN										44,954,518	44,954,518						0		
7 01 03 2.01	Koordinasi Kegiatan Pemberdayaan Desa										27,954,905	27,954,905						0		
7 01 03 2.01 01	Peningkatan Partisipasi Masyarakat dalam Forum Musyawarah Perencanaan Pembangunan di Desa	Persentase desa yang tertib administrasi	Jumlah Lembaga Kemasyarakatan yang Berpatisipasi dalam Forum Musyawarah Perencanaan Pembangunan di Desa	Persentase Penyelenggaraan Pemerintahan Kecamatan	Kab. Magelang, Bandongan, Semua Kelurahan		71,42 %	4 Lembaga	4 Lembaga	95 %		11,955,000	11,955,000	Dana Transfer Umum-Dana Alokasi Umum		Persentase desa yang tertib administrasi	71,42 %	0		
7 01 03 2.01 03	Peningkatan Efektivitas Kegiatan Pemberdayaan Masyarakat di Wilayah Kecamatan	Persentase desa yang tertib administrasi	Jumlah Laporan Peningkatan Efektivitas Kegiatan Pemberdayaan Masyarakat di Wilayah Kecamatan	Persentase Penyelenggaraan Pemerintahan Kecamatan	Kab. Magelang, Bandongan, Semua Kelurahan		71,42 %	14 Laporan	14 Laporan	95 %		15,999,905	15,999,905	Dana Transfer Umum-Dana Alokasi Umum		Persentase desa yang tertib administrasi	71,42 %	0		
7 01 03 2.03	Pemberdayaan Lembaga Kemasyarakatan Tingkat Kecamatan										16,999,613	16,999,613						0		
7 01 03 2.03 02	Peningkatan Kapasitas Lembaga Kemasyarakatan	Persentase desa yang tertib administrasi	Jumlah Lembaga Kemasyarakatan yang Ditingkatkan Kapasitasnya	Persentase Penyelenggaraan Pemerintahan Kecamatan	Kab. Magelang, Bandongan, Semua Kelurahan		71,42 %	4 lembaga	4 lembaga	95 %		14,999,663	14,999,663	Dana Transfer Umum-Dana Alokasi Umum		Persentase desa yang tertib administrasi	71,42 %	0		
7 01 03 2.03 04	Fasilitasi Pengembangan Usaha Ekonomi Masyarakat	Persentase desa yang tertib administrasi	Jumlah Laporan Fasilitasi Pengembangan Usaha Ekonomi Masyarakat	Persentase Penyelenggaraan Pemerintahan Kecamatan	Kab. Magelang, Bandongan, Semua Kelurahan		71,42 %	12 Laporan	12 Laporan	95 %		1,999,950	1,999,950	Dana Transfer Umum-Dana Alokasi Umum		Persentase desa yang tertib administrasi	71,42 %	0		
7 01 04	PROGRAM KOORDINASI KETENTERAMAN DAN KETERTIBAN UMUM										20,132,000	20,132,000						0		
7 01 04 2.01	Koordinasi Upaya Penyelenggaraan Ketenteraman dan Ketertiban Umum										20,132,000	20,132,000						0		

**Perubahan Program dan Kegiatan Perangkat Daerah
Kabupaten Magelang
Tahun 2023**

Unit Organisasi : 7.01.0.00.0.00.14.0000 KECAMATAN BANDONGAN
Sub Unit Organisasi : 7.01.0.00.0.00.14.0000 KECAMATAN BANDONGAN

Kode	Urusan/ Bidang Urusan/ Program/ Kegiatan/ Sub Kegiatan	Indikator Kinerja			Rencana Tahun 2023								Catatan Penting	Prakiraan Maju Rencana Tahun 2024				
		Capaian Program	Keluaran Sub Kegiatan	Hasil Kegiatan	Lokasi Output Kegiatan	Target Capaian Kinerja						Pagu Indikatif (Rp.)		Sumber Dana	Target Capaian Kinerja		Kebutuhan Dana/ Pagu Indikatif (Rp.)	
						Program		Keluaran Sub Kegiatan		Hasil Kegiatan					Tolok Ukur	Target		
						Sebelum	Sesudah	Sebelum	Sesudah	Sebelum	Sesudah	Sebelum						Sesudah
7.01.06.2.01.01	Sinergitas dengan Kepolisian Negara Republik Indonesia, Tentara Nasional Indonesia dan Instansi Vertikal di Wilayah Kecamatan	Persentase Koordinasi Penanganan Masalah Ketenteraman, Ketertban Umum dan kebencanaan	Jumlah Laporan Hasil Sinergitas dengan Kepolisian Negara Republik Indonesia, Tentara Nasional Indonesia dan Instansi Vertikal di Wilayah Kecamatan	Persentase Penyelenggaraan Pemerintahan Kecamatan	Kab. Magelang, Bandongan, Semua Kelurahan	100 %	100 %	12 Laporan	12 Laporan	95 %	20,132,000	20,132,000	Dana Transfer Umum-Dana Alokasi Umum	Persentase Koordinasi Penanganan Masalah Ketenteraman, Ketertban Umum dan kebencanaan	100 %	0		
7.01.06	PROGRAM PEMBINAAN DAN PENGAWASAN PEMERINTAHAN DESA										55,782,022	73,320,122				0		
7.01.06.2.01	Fasilitasi, Rekomendasi dan Koordinasi Pembinaan dan Pengawasan Pemerintahan Desa										55,782,022	73,320,122				0		
7.01.06.2.01.01	Fasilitasi Penyusunan Peraturan Desa dan Peraturan Kepala Desa	Persentase kegiatan yang dikoordinasikan	Jumlah Dokumen yang Difasilitasi dalam rangka Penyusunan Peraturan Desa dan Peraturan Kepala Desa	Persentase Penyelenggaraan Pemerintahan Kecamatan	Kab. Magelang, Bandongan, Semua Kelurahan	100 %		28 dokumen	28 dokumen	95 %	3,767,249	3,767,249	Dana Transfer Umum-Dana Alokasi Umum	Persentase kegiatan yang dikoordinasikan	100 %	0		
7.01.06.2.01.02	Fasilitasi Administrasi Tata Pemerintahan Desa	Persentase kegiatan yang dikoordinasikan	Jumlah Dokumen yang Difasilitasi dalam rangka Administrasi Tata Pemerintahan Desa	Persentase Penyelenggaraan Pemerintahan Kecamatan	Kab. Magelang, Bandongan, Semua Kelurahan	100 %		14 desa	14 desa	95 %	3,229,749	3,229,749	Dana Transfer Umum-Dana Alokasi Umum	Persentase kegiatan yang dikoordinasikan	100 %	0		
7.01.06.2.01.03	Fasilitasi Pengelolaan Keuangan Desa dan Pendayagunaan Aset Desa	Persentase kegiatan yang dikoordinasikan	Jumlah Dokumen yang Difasilitasi dalam rangka Pengelolaan Keuangan Desa dan Pendayagunaan Aset Desa	Persentase Penyelenggaraan Pemerintahan Kecamatan	Kab. Magelang, Bandongan, Semua Kelurahan	100 %		14 desa	14 desa	95 %	3,115,249	3,115,249	Dana Transfer Umum-Dana Alokasi Umum	Persentase kegiatan yang dikoordinasikan	100 %	0		
7.01.06.2.01.04	Fasilitasi Penerapan dan Penegakan Peraturan Perundang-Undangan	Persentase kegiatan yang dikoordinasikan	Jumlah Laporan Fasilitasi dalam rangka Penerapan dan Penegakan Peraturan Perundang-Undangan	Persentase Penyelenggaraan Pemerintahan Kecamatan	Kab. Magelang, Bandongan, Semua Kelurahan	100 %		12 Kali	12 Kali	95 %	999,875	999,875	Dana Transfer Umum-Dana Alokasi Umum	Persentase kegiatan yang dikoordinasikan	100 %	0		
7.01.06.2.01.11	Fasilitasi Penyelenggaraan Ketenteraman dan Ketertiban Umum	Persentase kegiatan yang dikoordinasikan	Jumlah Dokumen Fasilitasi dalam rangka Penyelenggaraan Ketenteraman dan Ketertiban Umum	Persentase Penyelenggaraan Pemerintahan Kecamatan	Kab. Magelang, Bandongan, Semua Kelurahan	100 %		12 dokumen	12 dokumen	95 %	44,669,900	62,208,000	Dana Transfer Umum-Dana Alokasi Umum	Persentase kegiatan yang dikoordinasikan	100 %	0		
TOTAL											3,480,335,846	1,852,659,527				0		

**Perubahan Program dan Kegiatan Perangkat Daerah
Kabupaten Magelang
Tahun 2023**

Unit Organisasi : 7.01.0.00.0.00.15.0000 KECAMATAN CANDIMULYO
Sub Unit Organisasi : 7.01.0.00.0.00.15.0000 KECAMATAN CANDIMULYO

Kode	Urusan/ Bidang Urusan/ Program/ Kegiatan/ Sub Kegiatan	Indikator Kinerja			Rencana Tahun 2023								Catatan Penting	Prakiraan Maju Rencana Tahun 2024								
		Capaian Program	Keluaran Sub Kegiatan	Hasil Kegiatan	Lokasi Output Kegiatan	Target Capaian Kinerja						Pagu Indikatif (Rp.)		Sumber Dana	Target Capaian Kinerja		Kebutuhan Dana/ Pagu Indikatif (Rp.)					
						Program		Keluaran Sub Kegiatan		Hasil Kegiatan					Tolok Ukur	Target						
						Sebelum	Sesudah	Sebelum	Sesudah	Sebelum	Sesudah	Sebelum						Sesudah				
7		UNSUR KEWILAYAHAN																				
7	01	KECAMATAN															1,935,956,396	1,834,177,798		2,297,188,405		
7	01	01	PROGRAM PENUNJANG URUSAN PEMERINTAHAN DAERAH KABUPATEN/KOTA															1,749,446,446	1,635,136,702		2,146,403,405	
7	01	01	2.01	Perencanaan, Penganggaran, dan Evaluasi Kinerja Perangkat Daerah															2,741,000	1,550,337		2,741,000
7	01	01	2.01	01	Penyusunan Dokumen Perencanaan Perangkat Daerah	Persentase ketercapaian perencanaan, evaluasi kinerja OPD, dan keuangan perangkat daerah	Jumlah Dokumen Perencanaan Perangkat Daerah	Nilai Survei Kepuasan Masyarakat Kecamatan (SKM)		100 %	100 %	5 Dokumen	5 Dokumen	86.63 Baik	86.63 Baik	1,425,000	798,335	Dana Transfer Umum-Dana Alokasi Umum	Persentase ketercapaian perencanaan, evaluasi kinerja OPD, dan keuangan perangkat daerah	100 %	1,425,000	
7	01	01	2.01	06	Koordinasi dan Penyusunan Laporan Capaian Kinerja dan Ikhtisar Realisasi Kinerja SKPD	Persentase ketercapaian perencanaan, evaluasi kinerja OPD, dan keuangan perangkat daerah	Jumlah Laporan Capaian Kinerja dan Ikhtisar Realisasi Kinerja SKPD dan Laporan Hasil Koordinasi Penyusunan Laporan Capaian Kinerja dan Ikhtisar Realisasi Kinerja SKPD	Nilai Survei Kepuasan Masyarakat Kecamatan (SKM)		100 %	100 %	8 Laporan	8 Laporan	86.63 Baik	86.63 Baik	1,316,000	752,002	Dana Transfer Umum-Dana Alokasi Umum	Persentase ketercapaian perencanaan, evaluasi kinerja OPD, dan keuangan perangkat daerah	100 %	1,316,000	
7	01	01	2.02	Administrasi Keuangan Perangkat Daerah															1,596,422,446	1,464,003,865		2,000,925,405
7	01	01	2.02	01	Penyediaan Gaji dan Tunjangan ASN	Persentase ketercapaian perencanaan, evaluasi kinerja OPD, dan keuangan perangkat daerah	Jumlah Orang yang Menerima Gaji dan Tunjangan ASN	Nilai Survei Kepuasan Masyarakat Kecamatan (SKM)		100 %	100 %	16 Orang/bulan	16 Orang/bulan	86.63 Baik	86.63 Baik	1,574,222,446	1,439,381,197	Dana Transfer Umum-Dana Alokasi Umum	Persentase ketercapaian perencanaan, evaluasi kinerja OPD, dan keuangan perangkat daerah	100 %	1,978,725,405	
7	01	01	2.02	03	Pelaksanaan Penatausahaan dan Pengujian/Verifikasi Keuangan SKPD	Persentase ketercapaian perencanaan, evaluasi kinerja OPD, dan keuangan perangkat daerah	Jumlah Dokumen Penatausahaan dan Pengujian/Verifikasi Keuangan SKPD	Nilai Survei Kepuasan Masyarakat Kecamatan (SKM)		100 %	100 %	13 Dokumen	13 Dokumen	86.63 Baik	86.63 Baik	22,200,000	24,622,668	Dana Transfer Umum-Dana Alokasi Umum	Persentase ketercapaian perencanaan, evaluasi kinerja OPD, dan keuangan perangkat daerah	100 %	22,200,000	
7	01	01	2.06	Administrasi Umum Perangkat Daerah															21,000,000	23,430,000		16,000,000
7	01	01	2.06	09	Penyelenggaraan Rapat Koordinasi dan Konsultasi SKPD	Persentase ketercapaian pelayanan umum dan kepegawaian perangkat daerah	Jumlah Laporan Penyelenggaraan Rapat Koordinasi dan Konsultasi SKPD	Nilai Survei Kepuasan Masyarakat Kecamatan (SKM)		100 %	100 %	122 Laporan	122 Laporan	86.63 Baik	86.63 Baik	21,000,000	23,430,000	Dana Transfer Umum-Dana Alokasi Umum	Persentase ketercapaian pelayanan umum dan kepegawaian perangkat daerah	100 %	16,000,000	
7	01	01	2.08	Penyediaan Jasa Penunjang Urusan Pemerintahan Daerah															37,146,000	38,538,000		34,600,000

**Perubahan Program dan Kegiatan Perangkat Daerah
Kabupaten Magelang
Tahun 2023**

Unit Organisasi : 7.01.0.00.0.00.15.0000 KECAMATAN CANDIMULYO
Sub Unit Organisasi : 7.01.0.00.0.00.15.0000 KECAMATAN CANDIMULYO

Kode	Urusan/ Bidang Urusan/ Program/ Kegiatan/ Sub Kegiatan	Indikator Kinerja			Rencana Tahun 2023										Catatan Penting	Prakiraan Maju Rencana Tahun 2024		
		Capaian Program	Keluaran Sub Kegiatan	Hasil Kegiatan	Lokasi Output Kegiatan	Target Capaian Kinerja						Pagu Indikatif (Rp.)		Sumber Dana		Target Capaian Kinerja		Kebutuhan Dana/ Pagu Indikatif (Rp.)
						Program		Keluaran Sub Kegiatan		Hasil Kegiatan		Sebelum	Sesudah			Tolok Ukur	Target	
						Sebelum	Sesudah	Sebelum	Sesudah	Sebelum	Sesudah							
7 01 01 2.08 01	Penyediaan Jasa Surat Menyurat	Persentase ketercapaian pelayanan umum dan kepegawaian perangkat daerah	Jumlah Laporan Penyediaan Jasa Surat Menyurat	Nilai Survei Kepuasan Masyarakat Kecamatan		100 %	100 %	12 Laporan	12 Laporan	86.63 Baik	86.63 Baik	3,996,000	3,996,000	Dana Transfer Umum-Dana Alokasi Umum	Persentase ketercapaian pelayanan umum dan kepegawaian perangkat daerah	100 %	4,000,000	
7 01 01 2.08 02	Penyediaan Jasa Komunikasi, Sumber Daya Air dan Listrik	Persentase ketercapaian pelayanan umum dan kepegawaian perangkat daerah	Jumlah Laporan Penyediaan Jasa Komunikasi, Sumber Daya Air dan Listrik yang Disediakan	Nilai Survei Kepuasan Masyarakat Kecamatan		100 %	100 %	48 Laporan	48 Laporan	86.63 Baik	86.63 Baik	33,150,000	34,542,000	Dana Transfer Umum-Dana Alokasi Umum	Persentase ketercapaian pelayanan umum dan kepegawaian perangkat daerah	100 %	30,600,000	
7 01 01 2.09	Pemeliharaan Barang Milik Daerah Penunjang Urusan Pemerintahan Daerah										92,137,000	107,614,500				92,137,000		
7 01 01 2.09 02	Penyediaan Jasa Pemeliharaan, Biaya Pemeliharaan, Pajak dan Perizinan Kendaraan Dinas Operasional atau Lapangan	Persentase ketercapaian pelayanan umum dan kepegawaian perangkat daerah	Jumlah Kendaraan Dinas Operasional atau Lapangan yang Dipelihara dan dibayarkan Pajak dan Perizinannya	Nilai Survei Kepuasan Masyarakat Kecamatan (SKM)		100 %	100 %	8 Unit	8 Unit	86.63 Baik	86.63 Baik	45,137,000	60,614,500	Dana Transfer Umum-Dana Alokasi Umum	Persentase ketercapaian pelayanan umum dan kepegawaian perangkat daerah	100 %	45,137,000	
7 01 01 2.09 06	Pemeliharaan Peralatan dan Mesin Lainnya	Persentase ketercapaian pelayanan umum dan kepegawaian perangkat daerah	Jumlah Peralatan dan Mesin Lainnya yang Dipelihara	Nilai Survei Kepuasan Masyarakat Kecamatan (SKM)		100 %	100 %	3 Unit	3 Unit	86.63 Baik	86.63 Baik	3,000,000	3,000,000	Dana Transfer Umum-Dana Alokasi Umum	Persentase ketercapaian pelayanan umum dan kepegawaian perangkat daerah	100 %	3,000,000	
7 01 01 2.09 09	Pemeliharaan/Rehabilitasi Gedung Kantor dan Bangunan Lainnya	Persentase ketercapaian pelayanan umum dan kepegawaian perangkat daerah	Jumlah Gedung Kantor dan Bangunan Lainnya yang Dipelihara/Direhabilitasi	Nilai Survei Kepuasan Masyarakat Kecamatan (SKM)		100 %	100 %	4 Unit	4 Unit	86.63 Baik	86.63 Baik	44,000,000	44,000,000	Dana Transfer Umum-Dana Alokasi Umum	Persentase ketercapaian pelayanan umum dan kepegawaian perangkat daerah	100 %	44,000,000	
7 01 02	PROGRAM PENYELENGGARAAN PEMERINTAHAN DAN PELAYANAN PUBLIK										29,026,130	29,026,130				29,028,700		
7 01 02 2.04	Pelaksanaan Urusan Pemerintahan yang Dilimpahkan kepada Camat										29,026,130	29,026,130				29,028,700		
7 01 02 2.04 02	Pelaksanaan Urusan Pemerintahan yang terkait dengan Nonperizinan	Persentase pelayanan publik sesuai SOP dan SP	Jumlah Laporan Pelaksanaan Nonperizinan pada Urusan Pemerintahan	Nilai Survei Kepuasan Masyarakat Kecamatan (SKM)		100 %	100 %	12 Laporan	12 Laporan	86.63 Baik	86.63 Baik	29,026,130	29,026,130	Dana Transfer Umum-Dana Alokasi Umum	Persentase pelayanan publik sesuai SOP dan SP	100 %	29,028,700	
7 01 03	PROGRAM PEMBERDAYAAN MASYARAKAT DESA DAN KELURAHAN										52,128,000	58,209,003				52,128,000		
7 01 03 2.01	Koordinasi Kegiatan Pemberdayaan Desa										7,875,000	7,395,003				7,875,000		

**Perubahan Program dan Kegiatan Perangkat Daerah
Kabupaten Magelang
Tahun 2023**

Unit Organisasi : 7.01.0.00.0.00.15.0000 KECAMATAN CANDIMULYO
Sub Unit Organisasi : 7.01.0.00.0.00.15.0000 KECAMATAN CANDIMULYO

Kode	Urusan/ Bidang Urusan/ Program/ Kegiatan/ Sub Kegiatan	Indikator Kinerja			Rencana Tahun 2023								Catatan Penting	Prakiraan Maju Rencana Tahun 2024				
		Capaian Program	Keluaran Sub Kegiatan	Hasil Kegiatan	Lokasi Output Kegiatan	Target Capaian Kinerja						Pagu Indikatif (Rp.)		Sumber Dana	Target Capaian Kinerja		Kebutuhan Dana/ Pagu Indikatif (Rp.)	
						Program		Keluaran Sub Kegiatan		Hasil Kegiatan		Sebelum			Sesudah	Tolok Ukur		Target
						Sebelum	Sesudah	Sebelum	Sesudah	Sebelum	Sesudah							
7 01 03 2.01 01	Peningkatan Partisipasi Masyarakat dalam Forum Musyawarah Perencanaan Pembangunan di Desa	Persentase desa yang tertib administrasi	Jumlah Lembaga Masyarakat yang Berpartisipasi dalam Forum Musyawarah Perencanaan Pembangunan di Desa	Persentase penyelenggaraan pemerintahan kecamatan		94,73 %	94,73 %	5 Lembaga	5 Lembaga	98.24 %	98.24 %	3,125,000	2,645,003	Dana Transfer Umum-Dana Alokasi Umum	Persentase desa yang tertib administrasi	94,73 %	3,125,000	
7 01 03 2.01 03	Peningkatan Efektivitas Kegiatan Pemberdayaan Masyarakat di Wilayah Kecamatan	Persentase desa yang tertib administrasi	Jumlah Laporan Peningkatan Efektivitas Kegiatan Pemberdayaan Masyarakat di Wilayah Kecamatan	Persentase penyelenggaraan pemerintahan kecamatan		94,73 %	94,73 %	4 Laporan	4 Laporan	98.24 %	98.24 %	4,750,000	4,750,000	Dana Transfer Umum-Dana Alokasi Umum	Persentase desa yang tertib administrasi	94,73 %	4,750,000	
7 01 03 2.03	Pemberdayaan Lembaga Masyarakat Tingkat Kecamatan											44,253,000	50,814,000			44,253,000		
7 01 03 2.03 02	Peningkatan Kapasitas Lembaga Masyarakat	Persentase desa yang tertib administrasi	Jumlah Lembaga Masyarakat yang Ditingkatkan Kapasitasnya	Persentase penyelenggaraan pemerintahan kecamatan		94,73 %	94,73 %	5 Lembaga	5 Lembaga	98.24 %	98.24 %	44,253,000	50,814,000	Dana Transfer Umum-Dana Alokasi Umum	Persentase desa yang tertib administrasi	94,73 %	44,253,000	
7 01 04	PROGRAM KOORDINASI KETENTRAMAN DAN KETERTIBAN UMUM											68,500,000	77,988,800			32,500,000		
7 01 04 2.01	Koordinasi Upaya Penyelenggaraan Ketenteraman dan Ketertiban Umum											68,500,000	77,988,800			32,500,000		
7 01 04 2.01 01	Sinergitas dengan Kepolisian Negara Republik Indonesia, Tentara Nasional Indonesia dan Instansi Vertikal di Wilayah Kecamatan	Persentase Koordinasi Penanganan Masalah Ketenteraman, Ketertiban Umum dan kebencanaan	Jumlah Laporan Hasil Sinergitas dengan Kepolisian Negara Republik Indonesia, Tentara Nasional Indonesia dan Instansi Vertikal di Wilayah Kecamatan	Persentase penyelenggaraan pemerintahan kecamatan		100 %	100 %	12 Laporan	12 Laporan	98.24 %	98.24 %	68,500,000	77,988,800	Dana Transfer Umum-Dana Alokasi Umum	Persentase Koordinasi Penanganan Masalah Ketenteraman, Ketertiban Umum dan kebencanaan	100 %	32,500,000	
7 01 06	PROGRAM PEMBINAAN DAN PENGAWASAN PEMERINTAHAN DESA											36,855,820	33,817,163			37,128,300		
7 01 06 2.01	Fasilitasi, Rekomendasi dan Koordinasi Pembinaan dan Pengawasan Pemerintahan Desa											36,855,820	33,817,163			37,128,300		
7 01 06 2.01 01	Fasilitasi Penyusunan Peraturan Desa dan Peraturan Kepala Desa	Persentase kegiatan yang dikoordinasikan	Jumlah Dokumen yang Difasilitasi dalam rangka Penyusunan Peraturan Desa dan Peraturan Kepala Desa	Persentase penyelenggaraan pemerintahan kecamatan		100 %	100 %	76 Dokumen	76 Dokumen	98.24 %	98.24 %	6,250,000	5,303,337	Dana Transfer Umum-Dana Alokasi Umum	Persentase kegiatan yang dikoordinasikan	100 %	6,250,000	
7 01 06 2.01 02	Fasilitasi Administrasi Tata Pemerintahan Desa	Persentase kegiatan yang dikoordinasikan	Jumlah Dokumen yang Difasilitasi dalam rangka Administrasi Tata Pemerintahan Desa	Persentase penyelenggaraan pemerintahan kecamatan		100 %	100 %	19 Dokumen	19 Dokumen	98.24 %	98.24 %	3,605,820	3,605,820	Dana Transfer Umum-Dana Alokasi Umum	Persentase kegiatan yang dikoordinasikan	100 %	3,878,300	

**Perubahan Program dan Kegiatan Perangkat Daerah
Kabupaten Magelang
Tahun 2023**

Unit Organisasi : 7.01.0.00.0.00.15.0000 KECAMATAN CANDIMULYO
Sub Unit Organisasi : 7.01.0.00.0.00.15.0000 KECAMATAN CANDIMULYO

Kode	Urusan/ Bidang Urusan/ Program/ Kegiatan/ Sub Kegiatan	Indikator Kinerja			Rencana Tahun 2023										Catatan Penting	Prakiraan Maju Rencana Tahun 2024		
		Capaian Program	Keluaran Sub Kegiatan	Hasil Kegiatan	Lokasi Output Kegiatan	Target Capaian Kinerja						Pagu Indikatif (Rp.)		Sumber Dana		Target Capaian Kinerja		Kebutuhan Dana/ Pagu Indikatif (Rp.)
						Program		Keluaran Sub Kegiatan		Hasil Kegiatan		Sebelum	Sesudah			Tolok Ukur	Target	
						Sebelum	Sesudah	Sebelum	Sesudah	Sebelum	Sesudah							
7.01.06.2.01.03	Fasilitasi Pengelolaan Keuangan Desa dan Pendayagunaan Aset Desa	Persentase kegiatan yang dikoordinasikan	Jumlah Dokumen yang Difasilitasi dalam rangka Pengelolaan Keuangan Desa dan Pendayagunaan Aset Desa	Persentase penyelenggaraan pemerintahan kecamatan		100 %	100 %	38 Dokumen	38 Dokumen	98.24 %	98.24 %	7,000,000	6,060,002	Dana Transfer Umum-Dana Alokasi Umum	Persentase kegiatan yang dikoordinasikan	100 %	7,000,000	
7.01.06.2.01.08	Rekomendasi Pengangkatan dan Pemberhentian Perangkat Desa	Persentase kegiatan yang dikoordinasikan	Jumlah Dokumen Rekomendasi Pengangkatan dan Pemberhentian Perangkat Desa	Persentase penyelenggaraan pemerintahan kecamatan		100 %	100 %	11 Dokumen	11 Dokumen	98.24 %	98.24 %	5,000,000	4,474,669	Dana Transfer Umum-Dana Alokasi Umum	Persentase kegiatan yang dikoordinasikan	100 %	5,000,000	
7.01.06.2.01.09	Fasilitasi Sinkronisasi Perencanaan Pembangunan Daerah dengan Pembangunan Desa	Persentase kegiatan yang dikoordinasikan	Jumlah Dokumen Sinkronisasi Perencanaan Pembangunan Daerah dengan Pembangunan Desa	Persentase penyelenggaraan pemerintahan kecamatan		100 %	100 %	1 Dokumen	1 Dokumen	98.24 %	98.24 %	15,000,000	14,373,335	Dana Transfer Umum-Dana Alokasi Umum	Persentase kegiatan yang dikoordinasikan	100 %	15,000,000	
TOTAL												1,935,956,396	1,834,177,798				2,297,188,405	

**Perubahan Program dan Kegiatan Perangkat Daerah
Kabupaten Magelang
Tahun 2023**

Unit Organisasi : 7.01.0.00.0.00.16.0000 KECAMATAN PAKIS
Sub Unit Organisasi : 7.01.0.00.0.00.16.0000 KECAMATAN PAKIS

Kode	Urusan/ Bidang Urusan/ Program/ Kegiatan/ Sub Kegiatan	Indikator Kinerja			Rencana Tahun 2023										Catatan Penting	Prakiraan Maju Rencana Tahun 2024								
		Capaian Program	Keluaran Sub Kegiatan	Hasil Kegiatan	Lokasi Output Kegiatan	Target Capaian Kinerja						Pagu Indikatif (Rp.)		Sumber Dana		Target Capaian Kinerja		Kebutuhan Dana/ Pagu Indikatif (Rp.)						
						Program		Keluaran Sub Kegiatan		Hasil Kegiatan		Sebelum	Sesudah			Sebelum	Sesudah		Tolok Ukur	Target				
						Sebelum	Sesudah	Sebelum	Sesudah	Sebelum	Sesudah													
7		UNSUR KEWILAYAHAN																						
7	01	KECAMATAN																	1,689,717,949	1,668,175,560		2,149,538,220		
7	01	01	PROGRAM PENUNJANG URUSAN PEMERINTAHAN DAERAH KABUPATEN/KOTA																	1,495,751,949	1,460,295,710		1,983,572,000	
7	01	01	2.01	Perencanaan, Penganggaran, dan Evaluasi Kinerja Perangkat Daerah																	3,791,000	3,791,000		3,791,000
7	01	01	2.01	01	Penyusunan Dokumen Perencanaan Perangkat Daerah	Persentase Ketercapaian perencanaan, evaluasi kinerja OPD dan keuangan perangkat daerah	Jumlah Dokumen Perencanaan Perangkat Daerah	Nilai Survey Kepuasan Masyarakat	Kab. Magelang, Pakis, Semua Kelurahan	85,25 %	85,25 %	3 dokumen	3 dokumen	85 angka	85 angka	1,425,000	1,425,000	Dana Transfer Umum-Dana Alokasi Umum	Persentase Ketercapaian perencanaan, evaluasi kinerja OPD dan keuangan perangkat daerah	85,25 %	1,425,000			
7	01	01	2.01	06	Koordinasi dan Penyusunan Laporan Capaian Kinerja dan Ikhtisar Realisasi Kinerja SKPD	Persentase Ketercapaian perencanaan, evaluasi kinerja OPD dan keuangan perangkat daerah	Jumlah Laporan Capaian Kinerja dan Ikhtisar Realisasi Kinerja SKPD dan Laporan Hasil Koordinasi Penyusunan Laporan Capaian Kinerja dan Ikhtisar Realisasi Kinerja SKPD	Nilai Survey Kepuasan Masyarakat	Kab. Magelang, Pakis, Semua Kelurahan	85,25 %	85,25 %	8 Laporan	8 Laporan	85 angka	85 angka	866,000	866,000	Dana Transfer Umum-Dana Alokasi Umum	Persentase Ketercapaian perencanaan, evaluasi kinerja OPD dan keuangan perangkat daerah	85,25 %	866,000			
7	01	01	2.01	07	Evaluasi Kinerja Perangkat Daerah	Persentase Ketercapaian perencanaan, evaluasi kinerja OPD dan keuangan perangkat daerah	Jumlah Laporan Evaluasi Kinerja Perangkat Daerah	Nilai Survey Kepuasan Masyarakat	Kab. Magelang, Pakis, Semua Kelurahan	85,25 %	85,25 %	20 Laporan	20 Laporan	85 angka	85 angka	1,500,000	1,500,000	Dana Transfer Umum-Dana Alokasi Umum	Persentase Ketercapaian perencanaan, evaluasi kinerja OPD dan keuangan perangkat daerah	85,25 %	1,500,000			
7	01	01	2.02	Administrasi Keuangan Perangkat Daerah																	1,326,054,869	1,272,598,630		1,772,112,000
7	01	01	2.02	01	Penyediaan Gaji dan Tunjangan ASN	Persentase ketercapaian pelayanan umum dan kepegawaian perangkat daerah	Jumlah Orang yang Menerima Gaji dan Tunjangan ASN	Nilai Survey Kepuasan Masyarakat	Kab. Magelang, Pakis, Semua Kelurahan	100 %	100 %	12 orang/b ulan	12 orang/b ulan	85 angka	85 angka	1,305,998,869	1,252,542,630	Dana Transfer Umum-Dana Alokasi Umum	Persentase ketercapaian pelayanan umum dan kepegawaian perangkat daerah	100 %	1,752,056,000			
7	01	01	2.02	03	Pelaksanaan Penatausahaan dan Pengujian/Verifikasi Keuangan SKPD	Persentase ketercapaian pelayanan umum dan kepegawaian perangkat daerah	Jumlah Dokumen Penatausahaan dan Pengujian/Verifika si Keuangan SKPD	Nilai Survey Kepuasan Masyarakat	Kab. Magelang, Pakis, Semua Kelurahan	100 %	100 %	13 dokume n	13 dokume n	85 angka	85 angka	20,056,000	20,056,000	Dana Transfer Umum-Dana Alokasi Umum	Persentase ketercapaian pelayanan umum dan kepegawaian perangkat daerah	100 %	20,056,000			
7	01	01	2.05	Administrasi Kepegawaian Perangkat Daerah																	2,000,000	2,000,000		0

**Perubahan Program dan Kegiatan Perangkat Daerah
Kabupaten Magelang
Tahun 2023**

Unit Organisasi : 7.01.0.00.0.00.16.0000 KECAMATAN PAKIS

Sub Unit Organisasi : 7.01.0.00.0.00.16.0000 KECAMATAN PAKIS

Kode	Urusan/ Bidang Urusan/ Program/ Kegiatan/ Sub Kegiatan	Indikator Kinerja			Rencana Tahun 2023										Catatan Penting	Prakiraan Maju Rencana Tahun 2024		
		Capaian Program	Keluaran Sub Kegiatan	Hasil Kegiatan	Lokasi Output Kegiatan	Target Capaian Kinerja						Pagu Indikatif (Rp.)		Sumber Dana		Target Capaian Kinerja		Kebutuhan Dana/ Pagu Indikatif (Rp.)
						Program		Keluaran Sub Kegiatan		Hasil Kegiatan		Sebelum	Sesudah			Tolok Ukur	Target	
						Sebelum	Sesudah	Sebelum	Sesudah	Sebelum	Sesudah							
7.01.01.2.05.05	Monitoring, Evaluasi, dan Penilaian Kinerja Pegawai	Persentase ketercapaian pelayanan umum dan kepegawaian perangkat daerah	Jumlah Dokumen Monitoring, Evaluasi, dan Penilaian Kinerja Pegawai	Nilai Survey Kepuasan Masyarakat	Kab. Magelang, Pakis, Semua Kelurahan	100 %	100 %	12 dokumen	12 dokumen	85 angka	85 angka	2,000,000	2,000,000	Dana Transfer Umum-Dana Alokasi Umum	Persentase ketercapaian pelayanan umum dan kepegawaian perangkat daerah	100 %	0	
7.01.01.2.06	Administrasi Umum Perangkat Daerah										23,045,000	23,045,000				18,045,000		
7.01.01.2.06.09	Penyelenggaraan Rapat Koordinasi dan Konsultasi SKPD	Persentase ketercapaian pelayanan umum dan kepegawaian perangkat daerah	Jumlah Laporan Penyelenggaraan Rapat Koordinasi dan Konsultasi SKPD	Nilai Survey Kepuasan Masyarakat	Kab. Magelang, Pakis, Semua Kelurahan	100 %	100 %	20 Laporan	20 Laporan	85 angka	85 angka	13,285,000	13,285,000	Dana Transfer Umum-Dana Alokasi Umum	Persentase ketercapaian pelayanan umum dan kepegawaian perangkat daerah	100 %	8,285,000	
7.01.01.2.06.10	Penatausahaan Arsip Dinamis pada SKPD	Persentase ketercapaian pelayanan umum dan kepegawaian perangkat daerah	Jumlah Dokumen Penatausahaan Arsip Dinamis pada SKPD	Nilai Survey Kepuasan Masyarakat	Kab. Magelang, Pakis, Semua Kelurahan	100 %	100 %	1600 dokumen	1600 dokumen	85 angka	85 angka	9,760,000	9,760,000	Dana Transfer Umum-Dana Alokasi Umum	Persentase ketercapaian pelayanan umum dan kepegawaian perangkat daerah	100 %	9,760,000	
7.01.01.2.07	Pengadaan Barang Milik Daerah Penunjang Urusan Pemerintah Daerah										0	18,000,000				42,500,000		
7.01.01.2.07.06	Pengadaan Peralatan dan Mesin Lainnya	Persentase ketercapaian pelayanan umum dan kepegawaian perangkat daerah	Jumlah Unit Peralatan dan Mesin Lainnya yang Disediakan	Nilai Survey Kepuasan Masyarakat		100 %	100 %	5 unit	5 unit	85 angka	85 angka	0	18,000,000	Dana Transfer Umum-Dana Alokasi Umum	Persentase ketercapaian pelayanan umum dan kepegawaian perangkat daerah	100 %	42,500,000	
7.01.01.2.08	Penyediaan Jasa Penunjang Urusan Pemerintahan Daerah										26,180,960	26,180,960				29,480,000		
7.01.01.2.08.01	Penyediaan Jasa Surat Menyurat	Persentase ketercapaian pelayanan umum dan kepegawaian perangkat daerah	Jumlah Laporan Penyediaan Jasa Surat Menyurat	Nilai Survey Kepuasan Masyarakat	Kab. Magelang, Pakis, Semua Kelurahan	100 %	100 %	12 Laporan	12 Laporan	85 angka	85 angka	8,260,000	8,260,000	Dana Transfer Umum-Dana Alokasi Umum	Persentase ketercapaian pelayanan umum dan kepegawaian perangkat daerah	100 %	8,260,000	
7.01.01.2.08.02	Penyediaan Jasa Komunikasi, Sumber Daya Air dan Listrik	Persentase ketercapaian pelayanan umum dan kepegawaian perangkat daerah	Jumlah Laporan Penyediaan Jasa Komunikasi, Sumber Daya Air dan Listrik yang Disediakan	Nilai Survey Kepuasan Masyarakat	Kab. Magelang, Pakis, Semua Kelurahan	100 %	100 %	48 Laporan	48 Laporan	85 angka	85 angka	17,920,960	17,920,960	Dana Transfer Umum-Dana Alokasi Umum	Persentase ketercapaian pelayanan umum dan kepegawaian perangkat daerah	100 %	21,220,000	
7.01.01.2.09	Pemeliharaan Barang Milik Daerah Penunjang Urusan Pemerintahan Daerah										114,680,120	114,680,120				117,644,000		

**Perubahan Program dan Kegiatan Perangkat Daerah
Kabupaten Magelang
Tahun 2023**

Unit Organisasi : 7.01.0.00.0.00.16.0000 KECAMATAN PAKIS

Sub Unit Organisasi : 7.01.0.00.0.00.16.0000 KECAMATAN PAKIS

Kode	Urusan/ Bidang Urusan/ Program/ Kegiatan/ Sub Kegiatan	Indikator Kinerja			Rencana Tahun 2023										Catatan Penting	Prakiraan Maju Rencana Tahun 2024		
		Capaian Program	Keluaran Sub Kegiatan	Hasil Kegiatan	Lokasi Output Kegiatan	Target Capaian Kinerja						Pagu Indikatif (Rp.)		Sumber Dana		Target Capaian Kinerja		Kebutuhan Dana/ Pagu Indikatif (Rp.)
						Program		Keluaran Sub Kegiatan		Hasil Kegiatan		Sebelum	Sesudah			Tolok Ukur	Target	
						Sebelum	Sesudah	Sebelum	Sesudah	Sebelum	Sesudah							
7 01 01 2.09 02	Penyediaan Jasa Pemeliharaan, Biaya Pemeliharaan, Pajak dan Perizinan Kendaraan Dinas Operasional atau Lapangan	Persentase ketercapaian pelayanan umum dan kepegawaian perangkat daerah	Jumlah Kendaraan Dinas Operasional atau Lapangan yang Dipelihara dan dibayarkan Pajak dan Perizinannya	Nilai Survey Kepuasan Masyarakat	Kab. Magelang, Pakis, Semua Kelurahan	100 %	100 %	7 unit	7 unit	85 angka	85 angka	46,952,000	46,952,000	Dana Transfer Umum-Dana Alokasi Umum	Persentase ketercapaian pelayanan umum dan kepegawaian perangkat daerah	100 %	48,952,000	
7 01 01 2.09 06	Pemeliharaan Peralatan dan Mesin Lainnya	Persentase ketercapaian pelayanan umum dan kepegawaian perangkat daerah	Jumlah Peralatan dan Mesin Lainnya yang Dipelihara	Nilai Survey Kepuasan Masyarakat	Kab. Magelang, Pakis, Semua Kelurahan	100 %	100 %	20 unit	20 unit	85 angka	85 angka	4,640,000	4,640,000	Dana Transfer Umum-Dana Alokasi Umum	Persentase ketercapaian pelayanan umum dan kepegawaian perangkat daerah	100 %	4,692,000	
7 01 01 2.09 09	Pemeliharaan/Rehabilitasi Gedung Kantor dan Bangunan Lainnya	Persentase ketercapaian pelayanan umum dan kepegawaian perangkat daerah	Jumlah Gedung Kantor dan Bangunan Lainnya yang Dipelihara/Direhabilitasi	Nilai Survey Kepuasan Masyarakat	Kab. Magelang, Pakis, Semua Kelurahan	100 %	100 %	5 unit	5 unit	85 angka	85 angka	63,088,120	63,088,120	Dana Transfer Umum-Dana Alokasi Umum	Persentase ketercapaian pelayanan umum dan kepegawaian perangkat daerah	100 %	64,000,000	
7 01 02	PROGRAM PENYELENGGARAAN PEMERINTAHAN DAN PELAYANAN PUBLIK											40,000,000	40,000,000				40,000,000	
7 01 02 2.04	Pelaksanaan Urusan Pemerintahan yang Dilimpahkan kepada Camat											40,000,000	40,000,000				40,000,000	
7 01 02 2.04 02	Pelaksanaan Urusan Pemerintahan yang terkait dengan Nonperizinan	Persentase pelayanan publik sesuai SOP dan SP	Jumlah Laporan Pelaksanaan Nonperizinan pada Urusan Pemerintahan	Nilai Survey Kepuasan Masyarakat	Kab. Magelang, Pakis, Semua Kelurahan	100 %	100 %	12 Laporan	12 Laporan	85 angka	85 angka	40,000,000	40,000,000	Dana Transfer Umum-Dana Alokasi Umum	Persentase pelayanan publik sesuai SOP dan SP	100 %	40,000,000	
7 01 03	PROGRAM PEMBERDAYAAN MASYARAKAT DESA DAN KELURAHAN											55,329,000	62,214,000				59,329,220	
7 01 03 2.01	Koordinasi Kegiatan Pemberdayaan Desa											15,329,000	15,329,000				17,329,220	
7 01 03 2.01 01	Peningkatan Partisipasi Masyarakat dalam Forum Musyawarah Perencanaan Pembangunan di Desa	Persentase desa yang tertib administrasi	Jumlah Lembaga Kemasyarakatan yang Berpartisipasi dalam Forum Musyawarah Perencanaan Pembangunan di Desa	Persentase Peningkatan Penyelenggaraan Pemerintahan di Kecamatan	Kab. Magelang, Pakis, Semua Kelurahan	100 %	100 %	5 lembaga	5 lembaga	100 %	100 %	732,000	732,000	Dana Transfer Umum-Dana Alokasi Umum	Persentase desa yang tertib administrasi	100 %	732,000	
7 01 03 2.01 03	Peningkatan Efektifitas Kegiatan Pemberdayaan Masyarakat di Wilayah Kecamatan	Persentase desa yang tertib administrasi	Jumlah Laporan Peningkatan Efektivitas Kegiatan Pemberdayaan Masyarakat di Wilayah Kecamatan	Persentase Peningkatan Penyelenggaraan Pemerintahan di Kecamatan	Kab. Magelang, Pakis, Semua Kelurahan	100 %	100 %	6 Laporan	6 Laporan	100 %	100 %	14,597,000	14,597,000	Dana Transfer Umum-Dana Alokasi Umum	Persentase desa yang tertib administrasi	100 %	16,597,220	
7 01 03 2.03	Pemberdayaan Lembaga Kemasyarakatan Tingkat Kecamatan											40,000,000	46,885,000				42,000,000	

**Perubahan Program dan Kegiatan Perangkat Daerah
Kabupaten Magelang
Tahun 2023**

Unit Organisasi : 7.01.0.00.0.00.16.0000 KECAMATAN PAKIS

Sub Unit Organisasi : 7.01.0.00.0.00.16.0000 KECAMATAN PAKIS

Kode	Urusan/ Bidang Urusan/ Program/ Kegiatan/ Sub Kegiatan	Indikator Kinerja			Rencana Tahun 2023										Catatan Penting	Prakiraan Maju Rencana Tahun 2024		
		Capaian Program	Keluaran Sub Kegiatan	Hasil Kegiatan	Lokasi Output Kegiatan	Target Capaian Kinerja						Pagu Indikatif (Rp.)		Sumber Dana		Target Capaian Kinerja		Kebutuhan Dana/ Pagu Indikatif (Rp.)
						Program		Keluaran Sub Kegiatan		Hasil Kegiatan		Sebelum	Sesudah			Tolok Ukur	Target	
						Sebelum	Sesudah	Sebelum	Sesudah	Sebelum	Sesudah							
7 01 03 2.03 02	Peningkatan Kapasitas Lembaga Kemasyarakatan	Persentase desa yang tertib administrasi	Jumlah Lembaga Kemasyarakatan yang Ditingkatkan Kapasitasnya	Persentase Peningkatan Penyelenggaraan Pemerintahan di Kecamatan	Kab. Magelang, Pakis, Semua Kelurahan	100 %	100 %	5 lembaga	5 lembaga	100 %	100 %	40,000,000	46,885,000	Dana Transfer Umum-Dana Alokasi Umum	Persentase desa yang tertib administrasi	100 %	42,000,000	
7 01 04	PROGRAM KOORDINASI KETENTRAMAN DAN KETERTIBAN UMUM											66,637,000	73,665,850			30,637,000		
7 01 04 2.01	Koordinasi Upaya Penyelenggaraan Ketenteraman dan Ketertiban Umum											66,637,000	73,665,850			30,637,000		
7 01 04 2.01 01	Sinergitas dengan Kepolisian Negara Republik Indonesia, Tentara Nasional Indonesia dan Instansi Vertikal di Wilayah Kecamatan	Persentase Koordinasi Penanganan Masalah Ketenteraman, Ketertiban Umum dan kebencanaan	Jumlah Laporan Hasil Sinergitas dengan Kepolisian Negara Republik Indonesia, Tentara Nasional Indonesia dan Instansi Vertikal di Wilayah Kecamatan	Persentase Peningkatan Penyelenggaraan Pemerintahan di Kecamatan	Kab. Magelang, Pakis, Semua Kelurahan	100 %	100 %	4 Laporan	4 Laporan	100 %	100 %	66,637,000	73,665,850	Dana Transfer Umum-Dana Alokasi Umum	Persentase Koordinasi Penanganan Masalah Ketenteraman, Ketertiban Umum dan kebencanaan	100 %	30,637,000	
7 01 06	PROGRAM PEMBINAAN DAN PENGAWASAN PEMERINTAHAN DESA											32,000,000	32,000,000			36,000,000		
7 01 06 2.01	Fasilitasi, Rekomendasi dan Koordinasi Pembinaan dan Pengawasan Pemerintahan Desa											32,000,000	32,000,000			36,000,000		
7 01 06 2.01 01	Fasilitasi Penyusunan Peraturan Desa dan Peraturan Kepala Desa	Persentase kegiatan yang dikoordinasikan	Jumlah Dokumen yang Difasilitasi dalam rangka Penyusunan Peraturan Desa dan Peraturan Kepala Desa	Persentase Peningkatan Penyelenggaraan Pemerintahan di Kecamatan	Kab. Magelang, Pakis, Semua Kelurahan	100 %	100 %	40 dokumen	40 dokumen	100 %	100 %	5,000,000	5,000,000	Dana Transfer Umum-Dana Alokasi Umum	Persentase kegiatan yang dikoordinasikan	100 %	6,000,000	
7 01 06 2.01 03	Fasilitasi Pengelolaan Keuangan Desa dan Pendayagunaan Aset Desa	Persentase kegiatan yang dikoordinasikan	Jumlah Dokumen yang Difasilitasi dalam rangka Pengelolaan Keuangan Desa dan Pendayagunaan Aset Desa	Persentase Peningkatan Penyelenggaraan Pemerintahan di Kecamatan	Kab. Magelang, Pakis, Semua Kelurahan	100 %	100 %	20 dokumen	20 dokumen	100 %	100 %	10,000,000	10,000,000	Dana Transfer Umum-Dana Alokasi Umum	Persentase kegiatan yang dikoordinasikan	100 %	12,000,000	
7 01 06 2.01 08	Rekomendasi Pengangkatan dan Pemberhentian Perangkat Desa	Persentase kegiatan yang dikoordinasikan	Jumlah Dokumen Rekomendasi Pengangkatan dan Pemberhentian Perangkat Desa	Persentase Peningkatan Penyelenggaraan Pemerintahan di Kecamatan	Kab. Magelang, Pakis, Semua Kelurahan	100 %	100 %	1 Dokumen	1 Dokumen	100 %	100 %	2,000,000	2,000,000	Dana Transfer Umum-Dana Alokasi Umum	Persentase kegiatan yang dikoordinasikan	100 %	3,000,000	
7 01 06 2.01 09	Fasilitasi Sinkronisasi Perencanaan Pembangunan Daerah dengan Pembangunan Desa	Persentase kegiatan yang dikoordinasikan	Jumlah Dokumen Sinkronisasi Perencanaan Pembangunan Daerah dengan Pembangunan Desa	Persentase Peningkatan Penyelenggaraan Pemerintahan di Kecamatan	Kab. Magelang, Pakis, Semua Kelurahan	100 %	100 %	1 dokumen	1 dokumen	100 %	100 %	15,000,000	15,000,000	Dana Transfer Umum-Dana Alokasi Umum	Persentase kegiatan yang dikoordinasikan	100 %	15,000,000	
TOTAL												1,689,717,949	1,668,175,560			2,149,538,220		

**Perubahan Program dan Kegiatan Perangkat Daerah
Kabupaten Magelang
Tahun 2023**

Unit Organisasi : 7.01.0.00.0.00.17.0000 KECAMATAN NGABLAK
Sub Unit Organisasi : 7.01.0.00.0.00.17.0000 KECAMATAN NGABLAK

Kode	Urusan/ Bidang Urusan/ Program/ Kegiatan/ Sub Kegiatan	Indikator Kinerja			Rencana Tahun 2023										Catatan Penting	Prakiraan Maju Rencana Tahun 2024		
		Capaian Program	Keluaran Sub Kegiatan	Hasil Kegiatan	Lokasi Output Kegiatan	Target Capaian Kinerja						Pagu Indikatif (Rp.)		Sumber Dana		Target Capaian Kinerja		Kebutuhan Dana/ Pagu Indikatif (Rp.)
						Program		Keluaran Sub Kegiatan		Hasil Kegiatan		Sebelum	Sesudah			Tolok Ukur	Target	
						Sebelum	Sesudah	Sebelum	Sesudah	Sebelum	Sesudah							
7 01 01 2.03 06	Penatausahaan Barang Milik Daerah pada SKPD	Persentase ketercapaian pelayanan umum dan kepegawaian perangkat daerah	Jumlah Laporan Penatausahaan Barang Milik Daerah pada SKPD	Nilai Survei Kepuasan Masyarakat Kecamatan (SKM)	Kab. Magelang, Ngablak, Ngablak	100 %	100 %	10 Laporan	10 Laporan	85.25 (Baik) -	85.25 (Baik) -	1,000,000	1,000,000	Dana Transfer Umum-Dana Alokasi Umum	Persentase ketercapaian pelayanan umum dan kepegawaian perangkat daerah	100 %	0	
7 01 01 2.06	Administrasi Umum Perangkat Daerah										14,519,992	14,519,992			8,500,000			
7 01 01 2.06 09	Penyelenggaraan Rapat Koordinasi dan Konsultasi SKPD	Persentase ketercapaian pelayanan umum dan kepegawaian perangkat daerah	Jumlah Laporan Penyelenggaraan Rapat Koordinasi dan Konsultasi SKPD	Nilai Survei Kepuasan Masyarakat Kecamatan (SKM)	Kab. Magelang, Ngablak, Ngablak	100 %	100 %	124 Laporan	124 Laporan	85.25 (Baik) -	85.25 (Baik) -	12,527,992	12,527,992	Dana Transfer Umum-Dana Alokasi Umum	Persentase ketercapaian pelayanan umum dan kepegawaian perangkat daerah	100 %	7,000,000	
7 01 01 2.06 10	Penatausahaan Arsip Dinamis pada SKPD	Persentase ketercapaian pelayanan umum dan kepegawaian perangkat daerah	Jumlah Dokumen Penatausahaan Arsip Dinamis pada SKPD	Nilai Survei Kepuasan Masyarakat Kecamatan (SKM)	Kab. Magelang, Ngablak, Ngablak	100 %	100 %	750 Dokumen	750 Dokumen	85.25 (Baik) -	85.25 (Baik) -	1,992,000	1,992,000	Dana Transfer Umum-Dana Alokasi Umum	Persentase ketercapaian pelayanan umum dan kepegawaian perangkat daerah	100 %	1,500,000	
7 01 01 2.08	Penyediaan Jasa Penunjang Urusan Pemerintahan Daerah										23,015,100	23,711,100			21,600,000			
7 01 01 2.08 01	Penyediaan Jasa Surat Menyurat	Persentase ketercapaian pelayanan umum dan kepegawaian perangkat daerah	Jumlah Laporan Penyediaan Jasa Surat Menyurat	Nilai Survei Kepuasan Masyarakat Kecamatan (SKM)	Kab. Magelang, Ngablak, Ngablak	100 %	100 %	12 Laporan	12 Laporan	85.25 (Baik) -	85.25 (Baik) -	2,000,100	2,000,100	Dana Transfer Umum-Dana Alokasi Umum	Persentase ketercapaian pelayanan umum dan kepegawaian perangkat daerah	100 %	3,000,000	
7 01 01 2.08 02	Penyediaan Jasa Komunikasi, Sumber Daya Air dan Listrik	Persentase ketercapaian pelayanan umum dan kepegawaian perangkat daerah	Jumlah Laporan Penyediaan Jasa Komunikasi, Sumber Daya Air dan Listrik yang Disediakan	Nilai Survei Kepuasan Masyarakat Kecamatan (SKM)	Kab. Magelang, Ngablak, Ngablak	100 %	100 %	24 Laporan bulan	24 Laporan bulan	85.25 (Baik) -	85.25 (Baik) -	21,015,000	21,711,000	Dana Transfer Umum-Dana Alokasi Umum	Persentase ketercapaian pelayanan umum dan kepegawaian perangkat daerah	100 %	18,600,000	
7 01 01 2.09	Pemeliharaan Barang Milik Daerah Penunjang Urusan Pemerintahan Daerah										128,688,170	128,988,170			100,637,000			
7 01 01 2.09 02	Penyediaan Jasa Pemeliharaan, Biaya Pemeliharaan, Pajak dan Perizinan Kendaraan Dinas Operasional atau Lapangan	Persentase ketercapaian pelayanan umum dan kepegawaian perangkat daerah	Jumlah Kendaraan Dinas Operasional atau Lapangan yang Dipelihara dan dibayarkan Pajak dan Perizinannya	Nilai Survei Kepuasan Masyarakat Kecamatan (SKM)	Kab. Magelang, Ngablak, Ngablak	100 %	100 %	8 unit	8 unit	85.25 (Baik) -	85.25 (Baik) -	55,766,760	56,066,760	Dana Transfer Umum-Dana Alokasi Umum	Persentase ketercapaian pelayanan umum dan kepegawaian perangkat daerah	100 %	56,937,000	

**Perubahan Program dan Kegiatan Perangkat Daerah
Kabupaten Magelang
Tahun 2023**

Unit Organisasi : 7.01.0.00.0.00.17.0000 KECAMATAN NGABLAK
Sub Unit Organisasi : 7.01.0.00.0.00.17.0000 KECAMATAN NGABLAK

Kode	Urusan/ Bidang Urusan/ Program/ Kegiatan/ Sub Kegiatan	Indikator Kinerja			Rencana Tahun 2023										Catatan Penting	Prakiraan Maju Rencana Tahun 2024				
		Capaian Program	Keluaran Sub Kegiatan	Hasil Kegiatan	Lokasi Output Kegiatan	Target Capaian Kinerja						Pagu Indikatif (Rp.)		Sumber Dana		Target Capaian Kinerja		Kebutuhan Dana/ Pagu Indikatif (Rp.)		
						Program		Keluaran Sub Kegiatan		Hasil Kegiatan		Sebelum	Sesudah			Sebelum	Sesudah		Tolok Ukur	Target
						Sebelum	Sesudah	Sebelum	Sesudah	Sebelum	Sesudah									
7.01.01.2.09.06	Pemeliharaan Peralatan dan Mesin Lainnya	Persentase ketercapaian pelayanan umum dan kepegawaian perangkat daerah	Jumlah Peralatan dan Mesin Lainnya yang Dipelihara	Nilai Survei Kepuasan Masyarakat Kecamatan (SKM)	Kab. Magelang, Ngablak, Ngablak	100 %	100 %	6 unit	6 unit	85.25 (Baik)	85.25 (Baik)	5,200,000	5,200,000	Dana Transfer Umum-Dana Alokasi Umum	Persentase ketercapaian pelayanan umum dan kepegawaian perangkat daerah	100 %	2,500,000			
7.01.01.2.09.09	Pemeliharaan/Rehabilitasi Gedung Kantor dan Bangunan Lainnya	Persentase ketercapaian pelayanan umum dan kepegawaian perangkat daerah	Jumlah Gedung Kantor dan Bangunan Lainnya yang Dipelihara/Direhabilitasi	Nilai Survei Kepuasan Masyarakat Kecamatan (SKM)	Kab. Magelang, Ngablak, Ngablak	100 %	100 %	2 Unit	2 Unit	85.25 (Baik)	85.25 (Baik)	67,721,410	67,721,410	Dana Transfer Umum-Dana Alokasi Umum	Persentase ketercapaian pelayanan umum dan kepegawaian perangkat daerah	100 %	40,000,000			
7.01.02.	PROGRAM PENYELENGGARAAN PEMERINTAHAN DAN PELAYANAN PUBLIK											27,150,238	29,349,238			30,603,207				
7.01.02.2.04.	Pelaksanaan Urusan Pemerintahan yang Dilimpahkan kepada Camat											27,150,238	29,349,238			30,603,207				
7.01.02.2.04.01	Pelaksanaan Urusan Pemerintahan yang Terkait dengan Pelayanan Perizinan Non Usaha	Persentase pelayanan publik sesuai SOP dan SP	Jumlah Dokumen Non Perizinan Usaha yang Dilaksanakan	Nilai Survei Kepuasan Masyarakat Kecamatan (SKM)	Kab. Magelang, Ngablak, Ngablak	100 %	100 %	100 dokumen	100 dokumen	85.25 (Baik)	85.25 (Baik)	2,253,638	2,252,638	Dana Transfer Umum-Dana Alokasi Umum	Persentase pelayanan publik sesuai SOP dan SP	100 %	2,400,000			
7.01.02.2.04.02	Pelaksanaan Urusan Pemerintahan yang terkait dengan Nonperizinan	Persentase pelayanan publik sesuai SOP dan SP	Jumlah Laporan Pelaksanaan Nonperizinan pada Urusan Pemerintahan	Nilai Survei Kepuasan Masyarakat Kecamatan (SKM)	Kab. Magelang, Ngablak, Ngablak	100 %	100 %	12 Laporan	12 Laporan	85.25 (Baik)	85.25 (Baik)	24,896,600	27,096,600	Dana Transfer Umum-Dana Alokasi Umum	Persentase pelayanan publik sesuai SOP dan SP	100 %	28,203,207			
7.01.03.	PROGRAM PEMBERDAYAAN MASYARAKAT DESA DAN KELURAHAN											39,221,500	44,810,479			35,650,000				
7.01.03.2.01.	Koordinasi Kegiatan Pemberdayaan Desa											7,550,000	7,550,000			8,650,000				
7.01.03.2.01.01	Peningkatan Partisipasi Masyarakat dalam Forum Musyawarah Perencanaan Pembangunan di Desa	Persentase desa yang tertib administrasi	Jumlah Lembaga Kemasyarakatan yang Berpartisipasi dalam Forum Musyawarah Perencanaan Pembangunan di Desa	Persentase penyelenggaraan pemerintahan kecamatan		85 %	85 %	48 Lembaga	48 Lembaga	95 %	95 %	2,400,000	2,400,000	Dana Transfer Umum-Dana Alokasi Umum	Persentase desa yang tertib administrasi	85 %	3,500,000			
7.01.03.2.01.03	Peningkatan Efektivitas Kegiatan Pemberdayaan Masyarakat di Wilayah Kecamatan	Persentase desa yang tertib administrasi	Jumlah Laporan Peningkatan Efektivitas Kegiatan Pemberdayaan Masyarakat di Wilayah Kecamatan	Persentase penyelenggaraan pemerintahan kecamatan		85 %	85 %	4 Laporan	4 Laporan	95 %	95 %	5,150,000	5,150,000	Dana Transfer Umum-Dana Alokasi Umum	Persentase desa yang tertib administrasi	85 %	5,150,000			
7.01.03.2.03.	Pemberdayaan Lembaga Kemasyarakatan Tingkat Kecamatan											31,671,500	37,260,479			27,000,000				

**Perubahan Program dan Kegiatan Perangkat Daerah
Kabupaten Magelang
Tahun 2023**

Unit Organisasi : 7.01.0.00.0.00.17.0000 KECAMATAN NGABLAK
Sub Unit Organisasi : 7.01.0.00.0.00.17.0000 KECAMATAN NGABLAK

Kode	Urusan/ Bidang Urusan/ Program/ Kegiatan/ Sub Kegiatan	Indikator Kinerja			Rencana Tahun 2023										Catatan Penting	Prakiraan Maju Rencana Tahun 2024		
		Capaian Program	Keluaran Sub Kegiatan	Hasil Kegiatan	Lokasi Output Kegiatan	Target Capaian Kinerja						Pagu Indikatif (Rp.)		Sumber Dana		Target Capaian Kinerja		Kebutuhan Dana/ Pagu Indikatif (Rp.)
						Program		Keluaran Sub Kegiatan		Hasil Kegiatan		Sebelum	Sesudah			Tolok Ukur	Target	
						Sebelum	Sesudah	Sebelum	Sesudah	Sebelum	Sesudah							
7 01 03 2.03 02	Peningkatan Kapasitas Lembaga Kemasyarakatan	Persentase desa yang tertib administrasi	Jumlah Lembaga Kemasyarakatan yang Ditingkatkan Kapasitasnya	Persentase penyelenggaraan pemerintahan kecamatan		85 %	85 %	64 Lembaga	64 Lembaga	95 %	95 %	31,671,500	37,260,479	Dana Transfer Umum-Dana Alokasi Umum	Persentase desa yang tertib administrasi	85 %	27,000,000	
7 01 04	PROGRAM KOORDINASI KETENTRAMAN DAN KETERTIBAN UMUM										75,660,000	80,865,300			40,000,000			
7 01 04 2.01	Koordinasi Upaya Penyelenggaraan Ketenteraman dan Ketertiban Umum										75,660,000	80,865,300			40,000,000			
7 01 04 2.01 01	Sinergitas dengan Kepolisian Negara Republik Indonesia, Tentara Nasional Indonesia dan Instansi Vertikal di Wilayah Kecamatan	Persentase Koordinasi Penanganan Masalah Ketenteraman, Ketertiban Umum dan kebencanaan	Jumlah Laporan Hasil Sinergitas dengan Kepolisian Negara Republik Indonesia, Tentara Nasional Indonesia dan Instansi Vertikal di Wilayah Kecamatan	Persentase penyelenggaraan pemerintahan kecamatan		100 %	100 %	4 Laporan	4 Laporan	95 %	95 %	75,660,000	80,865,300	Dana Transfer Umum-Dana Alokasi Umum	Persentase Koordinasi Penanganan Masalah Ketenteraman, Ketertiban Umum dan kebencanaan	100 %	40,000,000	
7 01 06	PROGRAM PEMBINAAN DAN PENGAWASAN PEMERINTAHAN DESA										22,730,000	21,978,002			21,000,000			
7 01 06 2.01	Fasilitasi, Rekomendasi dan Koordinasi Pembinaan dan Pengawasan Pemerintahan Desa										22,730,000	21,978,002			21,000,000			
7 01 06 2.01 01	Fasilitasi Penyusunan Peraturan Desa dan Peraturan Kepala Desa	Persentase kegiatan yang dikoordinasikan	Jumlah Dokumen yang Difasilitasi dalam rangka Penyusunan Peraturan Desa dan Peraturan Kepala Desa	Persentase penyelenggaraan pemerintahan kecamatan		100 %	100 %	32 Dokumen	32 Dokumen	95 %	95 %	2,000,000	2,000,000	Dana Transfer Umum-Dana Alokasi Umum	Persentase kegiatan yang dikoordinasikan	100 %	3,000,000	
7 01 06 2.01 02	Fasilitasi Administrasi Tata Pemerintahan Desa	Persentase kegiatan yang dikoordinasikan	Jumlah Dokumen yang Difasilitasi dalam rangka Administrasi Tata Pemerintahan Desa	Persentase penyelenggaraan pemerintahan kecamatan		100 %	100 %	16 Dokumen	16 Dokumen	95 %	95 %	4,000,000	4,000,000	Dana Transfer Umum-Dana Alokasi Umum	Persentase kegiatan yang dikoordinasikan	100 %	3,000,000	
7 01 06 2.01 03	Fasilitasi Pengelolaan Keuangan Desa dan Pendayagunaan Aset Desa	Persentase kegiatan yang dikoordinasikan	Jumlah Dokumen yang Difasilitasi dalam rangka Pengelolaan Keuangan Desa dan Pendayagunaan Aset Desa	Persentase penyelenggaraan pemerintahan kecamatan		100 %	100 %	4 Dokumen	4 Dokumen	95 %	95 %	2,000,000	2,000,000	Dana Transfer Umum-Dana Alokasi Umum	Persentase kegiatan yang dikoordinasikan	100 %	3,000,000	
7 01 06 2.01 05	Fasilitasi Pelaksanaan Tugas Kepala Desa dan Perangkat Desa	Persentase kegiatan yang dikoordinasikan	Jumlah Dokumen Fasilitasi dalam rangka Pelaksanaan Tugas Kepala Desa dan Perangkat Desa	Persentase penyelenggaraan pemerintahan kecamatan		100 %	100 %	16 Dokumen	16 Dokumen	95 %	95 %	3,510,000	3,510,000	Dana Transfer Umum-Dana Alokasi Umum	Persentase kegiatan yang dikoordinasikan	100 %	2,500,000	

**Perubahan Program dan Kegiatan Perangkat Daerah
Kabupaten Magelang
Tahun 2023**

Unit Organisasi : 7.01.0.00.0.00.17.0000 KECAMATAN NGABLAK
Sub Unit Organisasi : 7.01.0.00.0.00.17.0000 KECAMATAN NGABLAK

Kode	Urusan/ Bidang Urusan/ Program/ Kegiatan/ Sub Kegiatan	Indikator Kinerja			Rencana Tahun 2023										Catatan Penting	Prakiraan Maju Rencana Tahun 2024		
		Capaian Program	Keluaran Sub Kegiatan	Hasil Kegiatan	Lokasi Output Kegiatan	Target Capaian Kinerja						Pagu Indikatif (Rp.)		Sumber Dana		Target Capaian Kinerja		Kebutuhan Dana/ Pagu Indikatif (Rp.)
						Program		Keluaran Sub Kegiatan		Hasil Kegiatan		Sebelum	Sesudah			Tolok Ukur	Target	
						Sebelum	Sesudah	Sebelum	Sesudah	Sebelum	Sesudah							
7.01.06.2.01.08	Rekomendasi Pengangkatan dan Pemberhentian Perangkat Desa	Persentase kegiatan yang dikoordinasikan	Jumlah Dokumen Rekomendasi Pengangkatan dan Pemberhentian Perangkat Desa	Persentase penyelenggaraan pemerintahan kecamatan		100 %	100 %	2 Dokumen	2 Dokumen	95 %	95 %	3,220,000	3,220,000	Dana Transfer Umum-Dana Alokasi Umum	Persentase kegiatan yang dikoordinasikan	100 %	2,000,000	
7.01.06.2.01.09	Fasilitasi Sinkronisasi Perencanaan Pembangunan Daerah dengan Pembangunan Desa	Persentase kegiatan yang dikoordinasikan	Jumlah Dokumen Sinkronisasi Perencanaan Pembangunan Daerah dengan Pembangunan Desa	Persentase penyelenggaraan pemerintahan kecamatan		100 %	100 %	1 Dokumen	1 Dokumen	95 %	95 %	8,000,000	7,248,002	Dana Transfer Umum-Dana Alokasi Umum	Persentase kegiatan yang dikoordinasikan	100 %	7,500,000	
TOTAL												1,627,037,000	1,593,251,874				1,805,222,121	

**Perubahan Program dan Kegiatan Perangkat Daerah
Kabupaten Magelang
Tahun 2023**

Unit Organisasi : 7.01.0.00.0.00.18.0000 KECAMATAN GRABAG

Sub Unit Organisasi : 7.01.0.00.0.00.18.0000 KECAMATAN GRABAG

Kode	Urusan/ Bidang Urusan/ Program/ Kegiatan/ Sub Kegiatan	Indikator Kinerja			Rencana Tahun 2023										Catatan Penting	Prakiraan Maju Rencana Tahun 2024		
		Capaian Program	Keluaran Sub Kegiatan	Hasil Kegiatan	Lokasi Output Kegiatan	Target Capaian Kinerja						Pagu Indikatif (Rp.)		Sumber Dana		Target Capaian Kinerja		Kebutuhan Dana/ Pagu Indikatif (Rp.)
						Program		Keluaran Sub Kegiatan		Hasil Kegiatan		Sebelum	Sesudah			Tolok Ukur	Target	
						Sebelum	Sesudah	Sebelum	Sesudah	Sebelum	Sesudah							
7.01.01.2.08.01	Penyediaan Jasa Surat Menyurat	Persentase ketercapaian pelayanan umum dan kepegawaian perangkat daerah	Jumlah Laporan Penyediaan Jasa Surat Menyurat	Cakupan Pelayanan Umum dan kepegawaian	Kab. Magelang, Grabag, Semua Kelurahan	100 %	100 %	12 Laporan	12 Laporan	100 persen	100 persen	7,500,000	7,500,000	Dana Transfer Umum-Dana Alokasi Umum	Persentase ketercapaian pelayanan umum dan kepegawaian perangkat daerah	100 %	7,500,000	
7.01.01.2.08.02	Penyediaan Jasa Komunikasi, Sumber Daya Air dan Listrik	Persentase ketercapaian pelayanan umum dan kepegawaian perangkat daerah	Jumlah Laporan Penyediaan Jasa Komunikasi, Sumber Daya Air dan Listrik yang Disediakan	Cakupan Pelayanan Umum dan kepegawaian	Kab. Magelang, Grabag, Semua Kelurahan	100 %	100 %	48 Laporan	48 Laporan	100 persen	100 persen	29,220,000	31,380,000	Dana Transfer Umum-Dana Alokasi Umum	Persentase ketercapaian pelayanan umum dan kepegawaian perangkat daerah	100 %	26,000,000	
7.01.01.2.09	Pemeliharaan Barang Milik Daerah Penunjang Urusan Pemerintahan Daerah											131,240,000	229,070,000			131,240,000		
7.01.01.2.09.02	Penyediaan Jasa Pemeliharaan, Biaya Pemeliharaan, Pajak dan Perizinan Kendaraan Dinas Operasional atau Lapangan	Persentase ketercapaian pelayanan umum dan kepegawaian perangkat daerah	Jumlah Kendaraan Dinas Operasional atau Lapangan yang Dipelihara dan dibayarkan Pajak dan Perizinannya	Cakupan Pemeliharaan Barang Milik Daerah	Kab. Magelang, Grabag, Semua Kelurahan	100 %	100 %	8 unit	8 unit	100 persen	100 persen	60,000,000	60,000,000	Dana Transfer Umum-Dana Alokasi Umum	Persentase ketercapaian pelayanan umum dan kepegawaian perangkat daerah	100 %	60,000,000	
7.01.01.2.09.06	Pemeliharaan Peralatan dan Mesin Lainnya	Persentase ketercapaian pelayanan umum dan kepegawaian perangkat daerah	Jumlah Peralatan dan Mesin Lainnya yang Dipelihara	Cakupan Pemeliharaan Barang Milik Daerah	Kab. Magelang, Grabag, Semua Kelurahan	100 %	100 %	10 unit	10 unit	100 persen	100 persen	8,000,000	5,830,000	Dana Transfer Umum-Dana Alokasi Umum	Persentase ketercapaian pelayanan umum dan kepegawaian perangkat daerah	100 %	8,000,000	
7.01.01.2.09.09	Pemeliharaan/Rehabilitasi Gedung Kantor dan Bangunan Lainnya	Persentase ketercapaian pelayanan umum dan kepegawaian perangkat daerah	Jumlah Gedung Kantor dan Bangunan Lainnya yang Dipelihara/Direhabilitasi	Cakupan Pemeliharaan Barang Milik Daerah	Kab. Magelang, Grabag, Semua Kelurahan	100 %	100 %	2 unit	2 unit	100 persen	100 persen	63,240,000	163,240,000	Dana Transfer Umum-Dana Alokasi Umum	Persentase ketercapaian pelayanan umum dan kepegawaian perangkat daerah	100 %	63,240,000	
7.01.02	PROGRAM PENYELENGGARAAN PEMERINTAHAN DAN PELAYANAN PUBLIK											25,300,000	25,300,000			24,200,000		
7.01.02.2.04	Pelaksanaan Urusan Pemerintahan yang Dilimpahkan kepada Camat											25,300,000	25,300,000			24,200,000		
7.01.02.2.04.02	Pelaksanaan Urusan Pemerintahan yang terkait dengan Nonperizinan	Persentase pelayanan publik sesuai SOP dan SP	Jumlah Laporan Pelaksanaan Nonperizinan pada Urusan Pemerintahan	Cakupan Urusan Pemerintahan yang dilimpahkan	Kab. Magelang, Grabag, Semua Kelurahan	88,68 %	88,68 %	12 Laporan	12 Laporan	100 persen	100 persen	25,300,000	25,300,000	Dana Transfer Umum-Dana Alokasi Umum	Persentase pelayanan publik sesuai SOP dan SP	88,68 %	24,200,000	
7.01.03	PROGRAM PEMBERDAYAAN MASYARAKAT DESA DAN KELURAHAN											40,000,000	49,477,000			45,000,000		
7.01.03.2.01	Koordinasi Kegiatan Pemberdayaan Desa											15,000,000	15,000,000			20,000,000		

**Perubahan Program dan Kegiatan Perangkat Daerah
Kabupaten Magelang
Tahun 2023**

Unit Organisasi : 7.01.0.00.0.00.18.0000 KECAMATAN GRABAG

Sub Unit Organisasi : 7.01.0.00.0.00.18.0000 KECAMATAN GRABAG

Kode	Urusan/ Bidang Urusan/ Program/ Kegiatan/ Sub Kegiatan	Indikator Kinerja			Rencana Tahun 2023										Catatan Penting	Prakiraan Maju Rencana Tahun 2024		
		Capaian Program	Keluaran Sub Kegiatan	Hasil Kegiatan	Lokasi Output Kegiatan	Target Capaian Kinerja						Pagu Indikatif (Rp.)		Sumber Dana		Target Capaian Kinerja		Kebutuhan Dana/ Pagu Indikatif (Rp.)
						Program		Keluaran Sub Kegiatan		Hasil Kegiatan		Sebelum	Sesudah			Tolok Ukur	Target	
						Sebelum	Sesudah	Sebelum	Sesudah	Sebelum	Sesudah							
7 01 03 2.01 03	Peningkatan Efektivitas Kegiatan Pemberdayaan Masyarakat di Wilayah Kecamatan	Persentase desa yang tertib administrasi	Jumlah Laporan Peningkatan Efektivitas Kegiatan Pemberdayaan Masyarakat di Wilayah Kecamatan	Cakupan Fasilitas dan Pengawasan Pemerintah Desa	Kab. Magelang, Grabag, Semua Kelurahan	100 %	100 %	4 Laporan	4 Laporan	100 persen	100 persen	15,000,000	15,000,000	Dana Transfer Umum-Dana Alokasi Umum	Persentase desa yang tertib administrasi	100 %	20,000,000	
7 01 03 2.03	Pemberdayaan Lembaga Kemasyarakatan Tingkat Kecamatan											25,000,000	34,477,000			25,000,000		
7 01 03 2.03 02	Peningkatan Kapasitas Lembaga Kemasyarakatan	Persentase desa yang tertib administrasi	Jumlah Lembaga Kemasyarakatan yang Ditingkatkan Kapasitasnya	Cakupan Pemberdayaan Lembaga Masyarakat Desa	Kab. Magelang, Grabag, Semua Kelurahan	100 %	100 %	28 lembaga	28 lembaga	100 persen	100 persen	25,000,000	34,477,000	Dana Transfer Umum-Dana Alokasi Umum	Persentase desa yang tertib administrasi	100 %	25,000,000	
7 01 04	PROGRAM KOORDINASI KETENTRAMAN DAN KETERTIBAN UMUM											52,132,000	68,033,300			16,132,000		
7 01 04 2.01	Koordinasi Upaya Penyelenggaraan Ketenteraman dan Ketertiban Umum											52,132,000	68,033,300			16,132,000		
7 01 04 2.01 01	Sinergitas dengan Kepolisian Negara Republik Indonesia, Tentara Nasional Indonesia dan Instansi Vertikal di Wilayah Kecamatan	Persentase Koordinasi Penanganan Masalah Ketenteraman, Ketertiban Umum dan kebencanaan	Jumlah Laporan Hasil Sinergitas dengan Kepolisian Negara Republik Indonesia, Tentara Nasional Indonesia dan Instansi Vertikal di Wilayah Kecamatan	Cakupan Penyelenggaraan Ketenteraman dan Ketertiban Umum	Kab. Magelang, Grabag, Semua Kelurahan	100 %	100 %	12 laporan	12 laporan	100 persen	100 persen	52,132,000	68,033,300	Dana Transfer Umum-Dana Alokasi Umum	Persentase Koordinasi Penanganan Masalah Ketenteraman, Ketertiban Umum dan kebencanaan	100 %	16,132,000	
7 01 06	PROGRAM PEMBINAAN DAN PENGAWASAN PEMERINTAHAN DESA											47,857,500	42,257,500			60,000,000		
7 01 06 2.01	Fasilitasi, Rekomendasi dan Koordinasi Pembinaan dan Pengawasan Pemerintahan Desa											47,857,500	42,257,500			60,000,000		
7 01 06 2.01 02	Fasilitasi Administrasi Tata Pemerintahan Desa	Persentase kegiatan yang dikoordinasikan	Jumlah Dokumen yang Difasilitasi dalam rangka Administrasi Tata Pemerintahan Desa	Cakupan Fasilitas dan Pengawasan Pemerintah Desa	Kab. Magelang, Grabag, Semua Kelurahan	100 %	100 %	28 dokumen	28 dokumen	100 persen	100 persen	15,000,000	15,000,000	Dana Transfer Umum-Dana Alokasi Umum	Persentase kegiatan yang dikoordinasikan	100 %	20,000,000	
7 01 06 2.01 03	Fasilitasi Pengelolaan Keuangan Desa dan Pendayagunaan Aset Desa	Persentase kegiatan yang dikoordinasikan	Jumlah Dokumen yang Difasilitasi dalam rangka Pengelolaan Keuangan Desa dan Pendayagunaan Aset Desa	Cakupan Fasilitas dan Pengawasan Pemerintah Desa	Kab. Magelang, Grabag, Semua Kelurahan	100 %	100 %	28 dokumen	28 dokumen	100 persen	100 persen	15,000,000	9,400,000	Dana Transfer Umum-Dana Alokasi Umum	Persentase kegiatan yang dikoordinasikan	100 %	20,000,000	
7 01 06 2.01 09	Fasilitasi Sinkronisasi Perencanaan Pembangunan Daerah dengan Pembangunan Desa	Persentase kegiatan yang dikoordinasikan	Jumlah Dokumen Sinkronisasi Perencanaan Pembangunan Daerah dengan Pembangunan Desa	Cakupan Fasilitas dan Pengawasan Pemerintah Desa	Kab. Magelang, Grabag, Semua Kelurahan	100 %	100 %	28 dokumen	28 dokumen	100 persen	100 persen	17,857,500	17,857,500	Dana Transfer Umum-Dana Alokasi Umum	Persentase kegiatan yang dikoordinasikan	100 %	20,000,000	
TOTAL												2,072,305,500	2,054,887,800			2,023,495,538		

**Perubahan Program dan Kegiatan Perangkat Daerah
Kabupaten Magelang
Tahun 2023**

Unit Organisasi : 7.01.0.00.0.00.19.0000 KECAMATAN TEGALREJO
Sub Unit Organisasi : 7.01.0.00.0.00.19.0000 KECAMATAN TEGALREJO

Kode	Urusan/ Bidang Urusan/ Program/ Kegiatan/ Sub Kegiatan	Indikator Kinerja			Rencana Tahun 2023										Catatan Penting	Prakiraan Maju Rencana Tahun 2024					
		Capaian Program	Keluaran Sub Kegiatan	Hasil Kegiatan	Lokasi Output Kegiatan	Target Capaian Kinerja						Pagu Indikatif (Rp.)		Sumber Dana		Target Capaian Kinerja		Kebutuhan Dana/ Pagu Indikatif (Rp.)			
						Program		Keluaran Sub Kegiatan		Hasil Kegiatan		Sebelum	Sesudah			Sebelum	Sesudah		Tolok Ukur	Target	
						Sebelum	Sesudah	Sebelum	Sesudah	Sebelum	Sesudah										
7		UNSUR KEWILAYAHAN																			
7	01	KECAMATAN														1,798,480,032	1,704,045,412		2,177,796,693		
7	01	01	PROGRAM PENUNJANG URUSAN PEMERINTAHAN DAERAH KABUPATEN/KOTA														1,675,633,032	1,537,046,332		2,065,904,668	
7	01	01	2.01	Perencanaan, Penganggaran, dan Evaluasi Kinerja Perangkat Daerah														2,250,000	2,250,000		3,000,000
7	01	01	2.01	01	Penyusunan Dokumen Perencanaan Perangkat Daerah	Persentase Ketercapaian Perencanaan, Evaluasi Kinerja OPD, dan Keuangan Perangkat Daerah	Jumlah Dokumen Perencanaan Perangkat Daerah	Nilai Survei Kepuasan Masyarakat Kecamatan (SKM)	Kab. Magelang, Tegalrejo, Semua Kelurahan	100 %	100 %	5 dokumen	5 dokumen	88 -	88 -	1,000,000	1,000,000	Dana Transfer Umum-Dana Alokasi Umum	Persentase Ketercapaian Perencanaan, Evaluasi Kinerja OPD, dan Keuangan Perangkat Daerah	100 %	1,500,000
7	01	01	2.01	06	Koordinasi dan Penyusunan Laporan Capaian Kinerja dan Ikhtisar Realisasi Kinerja SKPD	Persentase Ketercapaian Perencanaan, Evaluasi Kinerja OPD, dan Keuangan Perangkat Daerah	Jumlah Laporan Capaian Kinerja dan Ikhtisar Realisasi Kinerja SKPD dan Laporan Hasil Koordinasi Penyusunan Laporan Capaian Kinerja dan Ikhtisar Realisasi Kinerja SKPD	Nilai Survei Kepuasan Masyarakat Kecamatan (SKM)	Kab. Magelang, Tegalrejo, Semua Kelurahan	100 %	100 %	9 laporan	9 laporan	88 -	88 -	1,250,000	1,250,000	Dana Transfer Umum-Dana Alokasi Umum	Persentase Ketercapaian Perencanaan, Evaluasi Kinerja OPD, dan Keuangan Perangkat Daerah	100 %	1,500,000
7	01	01	2.02	Administrasi Keuangan Perangkat Daerah														1,457,929,000	1,242,423,105		1,795,682,668
7	01	01	2.02	01	Penyediaan Gaji dan Tunjangan ASN	Persentase ketercapaian pelayanan umum dan kepegawaian perangkat daerah	Jumlah Orang yang Menerima Gaji dan Tunjangan ASN	Nilai Survei Kepuasan Masyarakat Kecamatan (SKM)	Kab. Magelang, Tegalrejo, Semua Kelurahan	100 %	100 %	13 orang/bulan	13 orang/bulan	88 -	88 -	1,433,929,000	1,211,382,680	Dana Transfer Umum-Dana Alokasi Umum	Persentase ketercapaian pelayanan umum dan kepegawaian perangkat daerah	100 %	1,769,882,668
7	01	01	2.02	03	Pelaksanaan Penatausahaan dan Pengujian/Verifikasi Keuangan SKPD	Persentase ketercapaian pelayanan umum dan kepegawaian perangkat daerah	Jumlah Dokumen Penatausahaan dan Pengujian/Verifikasi Keuangan SKPD	Nilai Survei Kepuasan Masyarakat Kecamatan (SKM)	Kab. Magelang, Tegalrejo, Semua Kelurahan	100 %	100 %	13 dokumen	13 dokumen	88 -	88 -	24,000,000	31,040,425	Dana Transfer Umum-Dana Alokasi Umum	Persentase ketercapaian pelayanan umum dan kepegawaian perangkat daerah	100 %	25,800,000
7	01	01	2.06	Administrasi Umum Perangkat Daerah														13,500,000	42,596,307		11,000,000
7	01	01	2.06	09	Penyelenggaraan Rapat Koordinasi dan Konsultasi SKPD	Persentase ketercapaian pelayanan umum dan kepegawaian perangkat daerah	Jumlah Laporan Rapat Koordinasi dan Konsultasi SKPD	Nilai Survei Kepuasan Masyarakat Kecamatan (SKM)	Kab. Magelang, Tegalrejo, Semua Kelurahan	100 %	100 %	48 laporan	48 laporan	88 -	88 -	11,500,000	37,832,037	Dana Transfer Umum-Dana Alokasi Umum	Persentase ketercapaian pelayanan umum dan kepegawaian perangkat daerah	100 %	8,000,000

**Perubahan Program dan Kegiatan Perangkat Daerah
Kabupaten Magelang
Tahun 2023**

Unit Organisasi : 7.01.0.00.0.00.19.0000 KECAMATAN TEGALREJO
Sub Unit Organisasi : 7.01.0.00.0.00.19.0000 KECAMATAN TEGALREJO

Kode	Urusan/ Bidang Urusan/ Program/ Kegiatan/ Sub Kegiatan	Indikator Kinerja			Rencana Tahun 2023								Catatan Penting	Prakiraan Maju Rencana Tahun 2024				
		Capaian Program	Keluaran Sub Kegiatan	Hasil Kegiatan	Lokasi Output Kegiatan	Target Capaian Kinerja						Pagu Indikatif (Rp.)		Sumber Dana	Target Capaian Kinerja		Kebutuhan Dana/ Pagu Indikatif (Rp.)	
						Program		Keluaran Sub Kegiatan		Hasil Kegiatan					Tolok Ukur	Target		
						Sebelum	Sesudah	Sebelum	Sesudah	Sebelum	Sesudah	Sebelum						Sesudah
7 01 01 2.06 10	Penatausahaan Arsip Dinamis pada SKPD	Persentase ketercapaian pelayanan umum dan kepegawaian perangkat daerah	Jumlah Dokumen Penatausahaan Arsip Dinamis pada SKPD	Nilai Survei Kepuasan Masyarakat Kecamatan (SKM)	Kab. Magelang, Tegalrejo, Semua Kelurahan	100 %	100 %	1300 dokumen	1300 dokumen	88 -	88 -	2,000,000	4,764,270	Dana Transfer Umum-Dana Alokasi Umum	Persentase ketercapaian pelayanan umum dan kepegawaian perangkat daerah	100 %	3,000,000	
7 01 01 2.07	Pengadaan Barang Milik Daerah Penunjang Urusan Pemerintah Daerah											0	44,000,000			50,000,000		
7 01 01 2.07 06	Pengadaan Peralatan dan Mesin Lainnya		Jumlah Unit Peralatan dan Mesin Lainnya yang Disediakan		Kab. Magelang, Tegalrejo, Semua Kelurahan				6 Unit			0	44,000,000	Dana Transfer Umum-Dana Alokasi Umum Dana Transfer Umum-Dana Alokasi Umum			50,000,000	
7 01 01 2.08	Penyediaan Jasa Penunjang Urusan Pemerintahan Daerah											31,004,032	23,608,000			28,320,000		
7 01 01 2.08 01	Penyediaan Jasa Surat Menyurat	Persentase ketercapaian pelayanan umum dan kepegawaian perangkat daerah	Jumlah Laporan Penyediaan Jasa Surat Menyurat	Nilai Survei Kepuasan Masyarakat Kecamatan (SKM)	Kab. Magelang, Tegalrejo, Semua Kelurahan	100 %	100 %	12 laporan	12 laporan	88 -	88 -	4,000,000	4,000,000	Dana Transfer Umum-Dana Alokasi Umum	Persentase ketercapaian pelayanan umum dan kepegawaian perangkat daerah	100 %	5,000,000	
7 01 01 2.08 02	Penyediaan Jasa Komunikasi, Sumber Daya Air dan Listrik	Persentase ketercapaian pelayanan umum dan kepegawaian perangkat daerah	Jumlah Laporan Penyediaan Jasa Komunikasi, Sumber Daya Air dan Listrik yang Disediakan	Nilai Survei Kepuasan Masyarakat Kecamatan (SKM)	Kab. Magelang, Tegalrejo, Semua Kelurahan	100 %	100 %	60 laporan	60 laporan	88 -	88 -	27,004,032	19,608,000	Dana Transfer Umum-Dana Alokasi Umum	Persentase ketercapaian pelayanan umum dan kepegawaian perangkat daerah	100 %	23,320,000	
7 01 01 2.09	Pemeliharaan Barang Milik Daerah Penunjang Urusan Pemerintahan Daerah											170,950,000	182,168,920			177,902,000		
7 01 01 2.09 02	Penyediaan Jasa Pemeliharaan, Biaya Pemeliharaan, Pajak dan Perizinan Kendaraan Dinas Operasional atau Lapangan	Persentase ketercapaian pelayanan umum dan kepegawaian perangkat daerah	Jumlah Kendaraan Dinas Operasional atau Lapangan yang Dipelihara dan Dibayarkan Pajak dan Perizinannya	Nilai Survei Kepuasan Masyarakat Kecamatan (SKM)	Kab. Magelang, Tegalrejo, Semua Kelurahan	100 %	100 %	8 unit	8 unit	88 -	88 -	54,200,000	54,200,000	Dana Transfer Umum-Dana Alokasi Umum	Persentase ketercapaian pelayanan umum dan kepegawaian perangkat daerah	100 %	54,200,000	
7 01 01 2.09 06	Pemeliharaan Peralatan dan Mesin Lainnya	Persentase ketercapaian pelayanan umum dan kepegawaian perangkat daerah	Jumlah Peralatan dan Mesin Lainnya yang Dipelihara	Nilai Survei Kepuasan Masyarakat Kecamatan (SKM)	Kab. Magelang, Tegalrejo, Semua Kelurahan	100 %	100 %	26 unit	26 unit	88 -	88 -	6,750,000	9,297,600	Dana Transfer Umum-Dana Alokasi Umum	Persentase ketercapaian pelayanan umum dan kepegawaian perangkat daerah	100 %	8,000,000	

**Perubahan Program dan Kegiatan Perangkat Daerah
Kabupaten Magelang
Tahun 2023**

Unit Organisasi : 7.01.0.00.0.00.19.0000 KECAMATAN TEGALREJO
Sub Unit Organisasi : 7.01.0.00.0.00.19.0000 KECAMATAN TEGALREJO

Kode	Urusan/ Bidang Urusan/ Program/ Kegiatan/ Sub Kegiatan	Indikator Kinerja			Rencana Tahun 2023										Catatan Penting	Prakiraan Maju Rencana Tahun 2024		
		Capaian Program	Keluaran Sub Kegiatan	Hasil Kegiatan	Lokasi Output Kegiatan	Target Capaian Kinerja						Pagu Indikatif (Rp.)		Sumber Dana		Target Capaian Kinerja		Kebutuhan Dana/ Pagu Indikatif (Rp.)
						Program		Keluaran Sub Kegiatan		Hasil Kegiatan		Sebelum	Sesudah			Tolok Ukur	Target	
						Sebelum	Sesudah	Sebelum	Sesudah	Sebelum	Sesudah							
7 01 01 2.09 09	Pemeliharaan/Rehabilitasi Gedung Kantor dan Bangunan Lainnya	Persentase ketercapaian pelayanan umum dan kepegawaian perangkat daerah	Jumlah Gedung Kantor dan Bangunan Lainnya yang Dipelihara/Direhabilitasi	Nilai Survei Kepuasan Masyarakat Kecamatan (SKM)	Kab. Magelang, Tegalrejo, Semua Kelurahan	100 %	100 %	3 unit	3 unit	88 -	88 -	110,000,000	118,671,320	Dana Transfer Umum-Dana Alokasi Umum	Persentase ketercapaian pelayanan umum dan kepegawaian perangkat daerah	100 %	115,702,000	
7 01 02	PROGRAM PENYELENGGARAAN PEMERINTAHAN DAN PELAYANAN PUBLIK											26,982,000	29,184,250		27,922,525			
7 01 02 2.04	Pelaksanaan Urusan Pemerintahan yang Dilimpahkan kepada Camat											26,982,000	29,184,250		27,922,525			
7 01 02 2.04 01	Pelaksanaan Urusan Pemerintahan yang Terkait dengan Pelayanan Perizinan Non Usaha	Persentase pelayanan publik sesuai SOP dan SP	Jumlah Dokumen Non Perizinan Usaha yang Dilaksanakan	Nilai Survei Kepuasan Masyarakat Kecamatan (SKM)	Kab. Magelang, Tegalrejo, Semua Kelurahan	100 %	100 %	1000 dokumen	1000 dokumen	88 -	88 -	1,300,000	1,300,000	Dana Transfer Umum-Dana Alokasi Umum	Persentase pelayanan publik sesuai SOP dan SP	100 %	2,240,525	
7 01 02 2.04 02	Pelaksanaan Urusan Pemerintahan yang terkait dengan Nonperizinan	Persentase pelayanan publik sesuai SOP dan SP	Jumlah Laporan Pelaksanaan Nonperizinan pada Urusan Pemerintahan	Nilai Survei Kepuasan Masyarakat Kecamatan (SKM)	Kab. Magelang, Tegalrejo, Semua Kelurahan	100 %	100 %	12 laporan	12 laporan	88 -	88 -	25,682,000	27,884,250	Dana Transfer Umum-Dana Alokasi Umum	Persentase pelayanan publik sesuai SOP dan SP	100 %	25,682,000	
7 01 03	PROGRAM PEMBERDAYAAN MASYARAKAT DESA DAN KELURAHAN											31,000,000	44,284,000		32,500,000			
7 01 03 2.01	Koordinasi Kegiatan Pemberdayaan Desa											11,000,000	11,000,000		12,500,000			
7 01 03 2.01 01	Peningkatan Partisipasi Masyarakat dalam Forum Musyawarah Perencanaan Pembangunan di Desa	Persentase desa yang tertib administrasi	Jumlah Lembaga Kemasyarakatan yang Berpartisipasi dalam Forum Musyawarah Perencanaan Pembangunan di Desa	Persentase penyelenggaraan pemerintahan kecamatan	Kab. Magelang, Tegalrejo, Semua Kelurahan	100 %	100 %	5 lembaga	5 lembaga	94 %	94 %	1,000,000	1,000,000	Dana Transfer Umum-Dana Alokasi Umum	Persentase desa yang tertib administrasi	100 %	2,500,000	
7 01 03 2.01 03	Peningkatan Efektivitas Kegiatan Pemberdayaan Masyarakat di Wilayah Kecamatan	Persentase desa yang tertib administrasi	Jumlah Laporan Peningkatan Efektivitas Kegiatan Pemberdayaan Masyarakat di Wilayah Kecamatan	Persentase penyelenggaraan pemerintahan kecamatan	Kab. Magelang, Tegalrejo, Semua Kelurahan	100 %	100 %	6 laporan	6 laporan	94 %	94 %	10,000,000	10,000,000	Dana Transfer Umum-Dana Alokasi Umum	Persentase desa yang tertib administrasi	100 %	10,000,000	
7 01 03 2.03	Pemberdayaan Lembaga Kemasyarakatan Tingkat Kecamatan											20,000,000	33,284,000		20,000,000			
7 01 03 2.03 02	Peningkatan Kapasitas Lembaga Kemasyarakatan	Persentase desa yang tertib administrasi	Jumlah Lembaga Kemasyarakatan yang Ditingkatkan Kapasitasnya	Persentase penyelenggaraan pemerintahan kecamatan	Kab. Magelang, Tegalrejo, Semua Kelurahan	100 %	100 %	21 lembaga	21 lembaga	94 %	94 %	20,000,000	33,284,000	Dana Transfer Umum-Dana Alokasi Umum	Persentase desa yang tertib administrasi	100 %	20,000,000	
7 01 04	PROGRAM KOORDINASI KETENTRAMAN DAN KETERTIBAN UMUM											44,700,000	63,974,950		12,174,500			
7 01 04 2.01	Koordinasi Upaya Penyelenggaraan Ketenteraman dan Ketertiban Umum											44,700,000	63,974,950		12,174,500			

**Perubahan Program dan Kegiatan Perangkat Daerah
Kabupaten Magelang
Tahun 2023**

Unit Organisasi : 7.01.0.00.0.00.19.0000 KECAMATAN TEGALREJO
Sub Unit Organisasi : 7.01.0.00.0.00.19.0000 KECAMATAN TEGALREJO

Kode	Urusan/ Bidang Urusan/ Program/ Kegiatan/ Sub Kegiatan	Indikator Kinerja			Rencana Tahun 2023								Catatan Penting	Prakiraan Maju Rencana Tahun 2024				
		Capaian Program	Keluaran Sub Kegiatan	Hasil Kegiatan	Lokasi Output Kegiatan	Target Capaian Kinerja						Pagu Indikatif (Rp.)		Sumber Dana	Target Capaian Kinerja		Kebutuhan Dana/ Pagu Indikatif (Rp.)	
						Program		Keluaran Sub Kegiatan		Hasil Kegiatan					Tolok Ukur	Target		
						Sebelum	Sesudah	Sebelum	Sesudah	Sebelum	Sesudah	Sebelum						Sesudah
7 01 04 2.01 01	Sinergitas dengan Kepolisian Negara Republik Indonesia, Tentara Nasional Indonesia dan Instansi Vertikal di Wilayah Kecamatan	Persentase Koordinasi Penanganan Masalah Ketenteraman, Ketertban Umum dan kebencanaan	Jumlah Laporan Hasil Sinergitas dengan Kepolisian Negara Republik Indonesia, Tentara Nasional Indonesia dan Instansi Vertikal di Wilayah Kecamatan	Persentase penyelenggaraan pemerintahan kecamatan	Kab. Magelang, Tegalrejo, Semua Kelurahan	100 %	100 %	4 laporan	4 laporan	94 %	94 %	44,700,000	63,974,950	Dana Transfer Umum-Dana Alokasi Umum	Persentase Koordinasi Penanganan Masalah Ketenteraman, Ketertban Umum dan kebencanaan	100 %	12,174,500	
7 01 06	PROGRAM PEMBINAAN DAN PENGAWASAN PEMERINTAHAN DESA											20,165,000	29,555,880		39,295,000			
7 01 06 2.01	Fasilitasi, Rekomendasi dan Koordinasi Pembinaan dan Pengawasan Pemerintahan Desa											20,165,000	29,555,880		39,295,000			
7 01 06 2.01 02	Fasilitasi Administrasi Tata Pemerintahan Desa	Persentase kegiatan yang dikoordinasikan	Jumlah Dokumen yang Difasilitasi dalam rangka Administrasi Tata Pemerintahan Desa	Persentase penyelenggaraan pemerintahan kecamatan	Kab. Magelang, Tegalrejo, Semua Kelurahan	100 %	100 %	21 dokumen	21 dokumen	94 %	94 %	2,500,000	2,500,000	Dana Transfer Umum-Dana Alokasi Umum	Persentase kegiatan yang dikoordinasikan	100 %	5,000,000	
7 01 06 2.01 03	Fasilitasi Pengelolaan Keuangan Desa dan Pendayagunaan Aset Desa	Persentase kegiatan yang dikoordinasikan	Jumlah Dokumen yang Difasilitasi dalam rangka Pengelolaan Keuangan Desa dan Pendayagunaan Aset Desa	Persentase penyelenggaraan pemerintahan kecamatan	Kab. Magelang, Tegalrejo, Semua Kelurahan	100 %	100 %	21 dokumen	21 dokumen	94 %	94 %	5,000,000	14,390,880	Dana Transfer Umum-Dana Alokasi Umum	Persentase kegiatan yang dikoordinasikan	100 %	18,000,000	
7 01 06 2.01 09	Fasilitasi Sinkronisasi Perencanaan Pembangunan Daerah dengan Pembangunan Desa	Persentase kegiatan yang dikoordinasikan	Jumlah Dokumen Sinkronisasi Perencanaan Pembangunan Daerah dengan Pembangunan Desa	Persentase penyelenggaraan pemerintahan kecamatan	Kab. Magelang, Tegalrejo, Semua Kelurahan	100 %	100 %	1 dokumen	1 dokumen	94 %	94 %	12,665,000	12,665,000	Dana Transfer Umum-Dana Alokasi Umum	Persentase kegiatan yang dikoordinasikan	100 %	16,295,000	
TOTAL												1,798,480,032	1,704,045,412		2,177,796,693			

**Perubahan Program dan Kegiatan Perangkat Daerah
Kabupaten Magelang
Tahun 2023**

Unit Organisasi : 7.01.0.00.0.00.20.0000 KECAMATAN SECANG
Sub Unit Organisasi : 7.01.0.00.0.00.20.0000 KECAMATAN SECANG

Kode	Urusan/ Bidang Urusan/ Program/ Kegiatan/ Sub Kegiatan	Indikator Kinerja			Rencana Tahun 2023										Catatan Penting	Prakiraan Maju Rencana Tahun 2024		
		Capaian Program	Keluaran Sub Kegiatan	Hasil Kegiatan	Lokasi Output Kegiatan	Target Capaian Kinerja						Pagu Indikatif (Rp.)		Sumber Dana		Target Capaian Kinerja		Kebutuhan Dana/ Pagu Indikatif (Rp.)
						Program		Keluaran Sub Kegiatan		Hasil Kegiatan		Sebelum	Sesudah			Tolok Ukur	Target	
						Sebelum	Sesudah	Sebelum	Sesudah	Sebelum	Sesudah							
7.01.01.2.03.06	Penatausahaan Barang Milik Daerah pada SKPD	Persentase ketercapaian pelayanan umum dan kepegawaian perangkat daerah	Jumlah Laporan Penatausahaan Barang Milik Daerah pada SKPD	Nilai Survei Kepuasan Masyarakat Kecamatan (SKM)	Kab. Magelang, Secang, Semua Kelurahan	100 %	100 %	4 Laporan	4 Laporan	89.85 -	89.85 -	1,000,000	1,000,000	Dana Transfer Umum-Dana Alokasi Umum	Persentase ketercapaian pelayanan umum dan kepegawaian perangkat daerah	100 %	500,000	
7.01.01.2.05	Administrasi Kepegawaian Perangkat Daerah										2,000,000	2,000,000			2,000,000			
7.01.01.2.05.05	Monitoring, Evaluasi, dan Penilaian Kinerja Pegawai	Persentase ketercapaian pelayanan umum dan kepegawaian perangkat daerah	Jumlah Dokumen Monitoring, Evaluasi, dan Penilaian Kinerja Pegawai	Nilai Survei Kepuasan Masyarakat Kecamatan (SKM)	Kab. Magelang, Secang, Semua Kelurahan	100 %	100 %	18 Dokumen	18 Dokumen	89.85 -	89.85 -	1,000,000	1,000,000	Dana Transfer Umum-Dana Alokasi Umum	Persentase ketercapaian pelayanan umum dan kepegawaian perangkat daerah	100 %	1,000,000	
7.01.01.2.05.10	Sosialisasi Peraturan Perundang- Undangan	Persentase ketercapaian pelayanan umum dan kepegawaian perangkat daerah	Jumlah Orang yang Mengikuti Sosialisasi Peraturan Perundang- Undangan	Nilai Survei Kepuasan Masyarakat Kecamatan (SKM)	Kab. Magelang, Secang, Semua Kelurahan	100 %	100 %	18 Orang	18 Orang	89.85 -	89.85 -	1,000,000	1,000,000	Dana Transfer Umum-Dana Alokasi Umum	Persentase ketercapaian pelayanan umum dan kepegawaian perangkat daerah	100 %	1,000,000	
7.01.01.2.06	Administrasi Umum Perangkat Daerah										35,000,000	35,000,000			30,500,000			
7.01.01.2.06.06	Penyediaan Bahan Bacaan dan Peraturan Perundang- undangan	Persentase ketercapaian pelayanan umum dan kepegawaian perangkat daerah	Jumlah Dokumen Bahan Bacaan dan Peraturan Perundang- undangan yang Disediakan	Nilai Survei Kepuasan Masyarakat Kecamatan (SKM)	Kab. Magelang, Secang, Semua Kelurahan	100 %	100 %	150 Dokumen	150 Dokumen	89.85 -	89.85 -	1,000,000	1,000,000	Dana Transfer Umum-Dana Alokasi Umum	Persentase ketercapaian pelayanan umum dan kepegawaian perangkat daerah	100 %	500,000	
7.01.01.2.06.09	Penyelenggaraan Rapat Koordinasi dan Konsultasi SKPD	Persentase ketercapaian pelayanan umum dan kepegawaian perangkat daerah	Jumlah Laporan Penyelenggaraan Rapat Koordinasi dan Konsultasi SKPD	Nilai Survei Kepuasan Masyarakat Kecamatan (SKM)	Kab. Magelang, Secang, Semua Kelurahan	100 %	100 %	66 Laporan	66 Laporan	89.85 -	89.85 -	30,000,000	30,000,000	Dana Transfer Umum-Dana Alokasi Umum	Persentase ketercapaian pelayanan umum dan kepegawaian perangkat daerah	100 %	28,000,000	
7.01.01.2.06.10	Penatausahaan Arsip Dinamis pada SKPD	Persentase ketercapaian pelayanan umum dan kepegawaian perangkat daerah	Jumlah Dokumen Penatausahaan Arsip Dinamis pada SKPD	Nilai Survei Kepuasan Masyarakat Kecamatan (SKM)	Kab. Magelang, Secang, Semua Kelurahan	100 %	100 %	1500 Dokumen	1500 Dokumen	89.85 -	89.85 -	4,000,000	4,000,000	Dana Transfer Umum-Dana Alokasi Umum	Persentase ketercapaian pelayanan umum dan kepegawaian perangkat daerah	100 %	2,000,000	
7.01.01.2.08	Penyediaan Jasa Penunjang Urusan Pemerintahan Daerah										26,661,000	26,661,000			27,200,000			

**Perubahan Program dan Kegiatan Perangkat Daerah
Kabupaten Magelang
Tahun 2023**

Unit Organisasi : 7.01.0.00.0.00.20.0000 KECAMATAN SECANG
Sub Unit Organisasi : 7.01.0.00.0.00.20.0000 KECAMATAN SECANG

Kode	Urusan/ Bidang Urusan/ Program/ Kegiatan/ Sub Kegiatan	Indikator Kinerja			Rencana Tahun 2023										Catatan Penting	Prakiraan Maju Rencana Tahun 2024				
		Capaian Program	Keluaran Sub Kegiatan	Hasil Kegiatan	Lokasi Output Kegiatan	Target Capaian Kinerja						Pagu Indikatif (Rp.)		Sumber Dana		Target Capaian Kinerja		Kebutuhan Dana/ Pagu Indikatif (Rp.)		
						Program		Keluaran Sub Kegiatan		Hasil Kegiatan		Sebelum	Sesudah			Sebelum	Sesudah		Tolok Ukur	Target
						Sebelum	Sesudah	Sebelum	Sesudah	Sebelum	Sesudah									
7 01 01 2.08 01	Penyediaan Jasa Surat Menyurat	Persentase ketercapaian pelayanan umum dan kepegawaian perangkat daerah	Jumlah Laporan Penyediaan Jasa Surat Menyurat	Nilai Survei Kepuasan Masyarakat Kecamatan (SKM)	Kab. Magelang, Secang, Semua Kelurahan	100 %	100 %	12 Laporan	12 Laporan	89.85 -	89.85 -	5,661,000	5,661,000	Dana Transfer Umum-Dana Alokasi Umum	Persentase ketercapaian pelayanan umum dan kepegawaian perangkat daerah	100 %	6,500,000			
7 01 01 2.08 02	Penyediaan Jasa Komunikasi, Sumber Daya Air dan Listrik	Persentase ketercapaian pelayanan umum dan kepegawaian perangkat daerah	Jumlah Laporan Penyediaan Jasa Komunikasi, Sumber Daya Air dan Listrik yang Disediakan	Nilai Survei Kepuasan Masyarakat Kecamatan (SKM)	Kab. Magelang, Secang, Semua Kelurahan	100 %	100 %	48 Laporan	48 Laporan	89.85 -	89.85 -	21,000,000	21,000,000	Dana Transfer Umum-Dana Alokasi Umum	Persentase ketercapaian pelayanan umum dan kepegawaian perangkat daerah	100 %	20,700,000			
7 01 01 2.09	Pemeliharaan Barang Milik Daerah Penunjang Urusan Pemerintahan Daerah											160,000,000	160,000,000			128,637,296				
7 01 01 2.09 02	Penyediaan Jasa Pemeliharaan, Biaya Pemeliharaan, Pajak dan Perizinan Kendaraan Dinas Operasional atau Lapangan	Persentase ketercapaian pelayanan umum dan kepegawaian perangkat daerah	Jumlah Kendaraan Dinas Operasional atau Lapangan yang Dipelihara dan dibayarkan Pajak dan Perizinannya	Nilai Survei Kepuasan Masyarakat Kecamatan (SKM)	Kab. Magelang, Secang, Semua Kelurahan	100 %	100 %	8 unit	8 unit	89.85 -	89.85 -	60,000,000	60,000,000	Dana Transfer Umum-Dana Alokasi Umum	Persentase ketercapaian pelayanan umum dan kepegawaian perangkat daerah	100 %	65,000,000			
7 01 01 2.09 06	Pemeliharaan Peralatan dan Mesin Lainnya	Persentase ketercapaian pelayanan umum dan kepegawaian perangkat daerah	Jumlah Peralatan dan Mesin Lainnya yang Dipelihara	Nilai Survei Kepuasan Masyarakat Kecamatan (SKM)	Kab. Magelang, Secang, Semua Kelurahan	100 %	100 %	7 unit	7 unit	89.85 -	89.85 -	5,000,000	5,000,000	Dana Transfer Umum-Dana Alokasi Umum	Persentase ketercapaian pelayanan umum dan kepegawaian perangkat daerah	100 %	5,000,000			
7 01 01 2.09 09	Pemeliharaan/Rehabilitasi Gedung Kantor dan Bangunan Lainnya	Persentase ketercapaian pelayanan umum dan kepegawaian perangkat daerah	Jumlah Gedung Kantor dan Bangunan Lainnya yang Dipelihara/Direhabilitasi	Nilai Survei Kepuasan Masyarakat Kecamatan (SKM)	Kab. Magelang, Secang, Semua Kelurahan	100 %	100 %	5 Unit	5 Unit	89.85 -	89.85 -	95,000,000	95,000,000	Dana Transfer Umum-Dana Alokasi Umum	Persentase ketercapaian pelayanan umum dan kepegawaian perangkat daerah	100 %	58,637,296			
7 01 02	PROGRAM PENYELENGGARAAN PEMERINTAHAN DAN PELAYANAN PUBLIK											29,638,060	29,638,060			34,000,000				
7 01 02 2.04	Pelaksanaan Urusan Pemerintahan yang Dilimpahkan kepada Camat											29,638,060	29,638,060			34,000,000				
7 01 02 2.04 01	Pelaksanaan Urusan Pemerintahan yang Terkait dengan Pelayanan Perizinan Non Usaha	Persentase pelayanan publik sesuai SOP dan SP	Jumlah Dokumen Non Perizinan Usaha yang Dilaksanakan	Nilai Survei Kepuasan Masyarakat Kecamatan (SKM)	Kab. Magelang, Secang, Semua Kelurahan	100 %	100 %	100 dokumen	100 dokumen	89.85 -	89.85 -	1,000,000	1,000,000	Dana Transfer Umum-Dana Alokasi Umum	Persentase pelayanan publik sesuai SOP dan SP	100 %	4,000,000			
7 01 02 2.04 02	Pelaksanaan Urusan Pemerintahan yang terkait dengan Nonperizinan	Persentase pelayanan publik sesuai SOP dan SP	Jumlah Laporan Pelaksanaan Nonperizinan pada Urusan Pemerintahan	Nilai Survei Kepuasan Masyarakat Kecamatan (SKM)	Kab. Magelang, Secang, Semua Kelurahan	100 %	100 %	12 Laporan	12 Laporan	89.85 -	89.85 -	28,638,060	28,638,060	Dana Transfer Umum-Dana Alokasi Umum	Persentase pelayanan publik sesuai SOP dan SP	100 %	30,000,000			
7 01 03	PROGRAM PEMBERDAYAAN MASYARAKAT DESA DAN KELURAHAN											75,000,000	81,561,000			95,000,000				

**Perubahan Program dan Kegiatan Perangkat Daerah
Kabupaten Magelang
Tahun 2023**

Unit Organisasi : 7.01.0.00.0.00.20.0000 KECAMATAN SECANG
Sub Unit Organisasi : 7.01.0.00.0.00.20.0000 KECAMATAN SECANG

Kode	Urusan/ Bidang Urusan/ Program/ Kegiatan/ Sub Kegiatan	Indikator Kinerja			Rencana Tahun 2023								Catatan Penting	Prakiraan Maju Rencana Tahun 2024				
		Capaian Program	Keluaran Sub Kegiatan	Hasil Kegiatan	Lokasi Output Kegiatan	Target Capaian Kinerja				Pagu Indikatif (Rp.)		Sumber Dana		Target Capaian Kinerja		Kebutuhan Dana/ Pagu Indikatif (Rp.)		
						Program		Keluaran Sub Kegiatan	Hasil Kegiatan		Sebelum			Sesudah	Tolok Ukur		Target	
						Sebelum	Sesudah		Sebelum	Sesudah								Sebelum
7 01 03 2.01	Koordinasi Kegiatan Pemberdayaan Desa													30,000,000	30,000,000	55,000,000		
7 01 03 2.01 01	Peningkatan Partisipasi Masyarakat dalam Forum Musyawarah Perencanaan Pembangunan di Desa	Persentase desa/kel yang tertib administrasi	Jumlah Lembaga Masyarakat yang Berpartisipasi dalam Forum Musyawarah Perencanaan Pembangunan di Desa	Persentase Penyelenggaraan Pemerintahan Kecamatan	Kab. Magelang, Secang, Semua Kelurahan	85 %	85 %	5 Lembaga	5 Lembaga	96.66 %	96.66 %	5,000,000	5,000,000	Dana Transfer Umum-Dana Alokasi Umum	Persentase desa/kel yang tertib administrasi	85 %	5,000,000	
7 01 03 2.01 03	Peningkatan Efektifitas Kegiatan Pemberdayaan Masyarakat di Wilayah Kecamatan	Persentase desa/kel yang tertib administrasi	Jumlah Laporan Peningkatan Efektifitas Kegiatan Pemberdayaan Masyarakat di Wilayah Kecamatan	Persentase Penyelenggaraan Pemerintahan Kecamatan	Kab. Magelang, Secang, Semua Kelurahan	85 %	85 %	4 Laporan	4 Laporan	96.66 %	96.66 %	25,000,000	25,000,000	Dana Transfer Umum-Dana Alokasi Umum	Persentase desa/kel yang tertib administrasi	85 %	50,000,000	
7 01 03 2.03	Pemberdayaan Lembaga Masyarakat Tingkat Kecamatan													45,000,000	51,561,000	40,000,000		
7 01 03 2.03 02	Peningkatan Kapasitas Lembaga Masyarakat	Persentase desa/kel yang tertib administrasi	Jumlah Lembaga Masyarakat yang Ditingkatkan Kapasitasnya	Persentase Penyelenggaraan Pemerintahan Kecamatan	Kab. Magelang, Secang, Semua Kelurahan	85 %	85 %	5 Lembaga	5 Lembaga	96.66 %	96.66 %	35,000,000	41,561,000	Dana Transfer Umum-Dana Alokasi Umum	Persentase desa/kel yang tertib administrasi	85 %	36,500,000	
7 01 03 2.03 04	Fasilitasi Pengembangan Usaha Ekonomi Masyarakat	Persentase desa/kel yang tertib administrasi	Jumlah Laporan Fasilitasi Pengembangan Usaha Ekonomi Masyarakat	Persentase Penyelenggaraan Pemerintahan Kecamatan	Kab. Magelang, Secang, Semua Kelurahan	85 %	85 %	4 Laporan	4 Laporan	96.66 %	96.66 %	10,000,000	10,000,000	Dana Transfer Umum-Dana Alokasi Umum	Persentase desa/kel yang tertib administrasi	85 %	3,500,000	
7 01 04	PROGRAM KOORDINASI KETENTRAMAN DAN KETERTIBAN UMUM													71,000,000	88,251,300	42,800,000		
7 01 04 2.01	Koordinasi Upaya Penyelenggaraan Ketenteraman dan Ketertiban Umum													71,000,000	88,251,300	42,800,000		
7 01 04 2.01 01	Sinergitas dengan Kepolisian Negara Republik Indonesia, Tentara Nasional Indonesia dan Instansi Vertikal di Wilayah Kecamatan	Persentase Koordinasi Penanganan Masalah Ketenteraman, Ketertiban Umum dan kebencanaan	Jumlah Laporan Hasil Sinergitas dengan Kepolisian Negara Republik Indonesia, Tentara Nasional Indonesia dan Instansi Vertikal di Wilayah Kecamatan	Persentase Penyelenggaraan Pemerintahan Kecamatan	Kab. Magelang, Secang, Semua Kelurahan	100 %	100 %	4 Laporan	4 Laporan	96.66 %	96.66 %	71,000,000	88,251,300	Dana Transfer Umum-Dana Alokasi Umum	Persentase Koordinasi Penanganan Masalah Ketenteraman, Ketertiban Umum dan kebencanaan	100 %	42,800,000	
7 01 06	PROGRAM PEMBINAAN DAN PENGAWASAN PEMERINTAHAN DESA													47,196,480	47,196,480	66,250,000		
7 01 06 2.01	Fasilitasi, Rekomendasi dan Koordinasi Pembinaan dan Pengawasan Pemerintahan Desa													47,196,480	47,196,480	66,250,000		
7 01 06 2.01 02	Fasilitasi Administrasi Tata Pemerintahan Desa	Persentase kegiatan yang dikoordinasikan	Jumlah Dokumen yang Difasilitasi dalam rangka Administrasi Tata Pemerintahan Desa	Persentase Penyelenggaraan Pemerintahan Kecamatan	Kab. Magelang, Secang, Semua Kelurahan	100 %	100 %	19 Dokumen	19 Dokumen	96.66 %	96.66 %	2,696,480	2,696,480	Dana Transfer Umum-Dana Alokasi Umum	Persentase kegiatan yang dikoordinasikan	100 %	8,750,000	

**Perubahan Program dan Kegiatan Perangkat Daerah
Kabupaten Magelang
Tahun 2023**

Unit Organisasi : 7.01.0.00.0.00.20.0000 KECAMATAN SECANG
Sub Unit Organisasi : 7.01.0.00.0.00.20.0000 KECAMATAN SECANG

Kode	Urusan/ Bidang Urusan/ Program/ Kegiatan/ Sub Kegiatan	Indikator Kinerja			Rencana Tahun 2023										Catatan Penting	Prakiraan Maju Rencana Tahun 2024				
		Capaian Program	Keluaran Sub Kegiatan	Hasil Kegiatan	Lokasi Output Kegiatan	Target Capaian Kinerja						Pagu Indikatif (Rp.)		Sumber Dana		Target Capaian Kinerja		Kebutuhan Dana/ Pagu Indikatif (Rp.)		
						Program		Keluaran Sub Kegiatan		Hasil Kegiatan		Sebelum	Sesudah			Sebelum	Sesudah		Tolok Ukur	Target
						Sebelum	Sesudah	Sebelum	Sesudah	Sebelum	Sesudah									
7.01.06.2.01.03	Fasilitasi Pengelolaan Keuangan Desa dan Pendayagunaan Aset Desa	Persentase kegiatan yang dikoordinasikan	Jumlah Dokumen yang Difasilitasi dalam rangka Pengelolaan Keuangan Desa dan Pendayagunaan Aset Desa	Persentase Penyelenggaraan Pemerintahan Kecamatan	Kab. Magelang, Secang, Semua Kelurahan	100 %	100 %	19 Dokumen	19 Dokumen	96.66 %	96.66 %	10,000,000	10,000,000	Dana Transfer Umum-Dana Alokasi Umum	Persentase kegiatan yang dikoordinasikan	100 %	20,000,000			
7.01.06.2.01.05	Fasilitasi Pelaksanaan Tugas Kepala Desa dan Perangkat Desa	Persentase kegiatan yang dikoordinasikan	Jumlah Dokumen Fasilitasi dalam rangka Pelaksanaan Tugas Kepala Desa dan Perangkat Desa	Persentase Penyelenggaraan Pemerintahan Kecamatan	Kab. Magelang, Secang, Semua Kelurahan	100 %	100 %	1 Dokumen	1 Dokumen	96.66 %	96.66 %	7,000,000	7,000,000	Dana Transfer Umum-Dana Alokasi Umum	Persentase kegiatan yang dikoordinasikan	100 %	10,000,000			
7.01.06.2.01.07	Fasilitasi Pelaksanaan Tugas dan Fungsi Badan Permusyawaratan Desa	Persentase kegiatan yang dikoordinasikan	Jumlah Dokumen Fasilitasi dalam rangka Pelaksanaan Tugas dan Fungsi Badan Permusyawaratan Desa	Persentase Penyelenggaraan Pemerintahan Kecamatan	Kab. Magelang, Secang, Semua Kelurahan	100 %	100 %	1 Dokumen	1 Dokumen	96.66 %	96.66 %	5,000,000	5,000,000	Dana Transfer Umum-Dana Alokasi Umum	Persentase kegiatan yang dikoordinasikan	100 %	12,500,000			
7.01.06.2.01.08	Rekomendasi Pengangkatan dan Pemberhentian Perangkat Desa	Persentase kegiatan yang dikoordinasikan	Jumlah Dokumen Rekomendasi Pengangkatan dan Pemberhentian Perangkat Desa	Persentase Penyelenggaraan Pemerintahan Kecamatan	Kab. Magelang, Secang, Semua Kelurahan	100 %	100 %	1 Dokumen	1 Dokumen	96.66 %	96.66 %	2,500,000	2,500,000	Dana Transfer Umum-Dana Alokasi Umum	Persentase kegiatan yang dikoordinasikan	100 %	2,500,000			
7.01.06.2.01.09	Fasilitasi Sinkronisasi Perencanaan Pembangunan Daerah dengan Pembangunan Desa	Persentase kegiatan yang dikoordinasikan	Jumlah Dokumen Sinkronisasi Perencanaan Pembangunan Daerah dengan Pembangunan Desa	Persentase Penyelenggaraan Pemerintahan Kecamatan	Kab. Magelang, Secang, Semua Kelurahan	100 %	100 %	1 Dokumen	1 Dokumen	96.66 %	96.66 %	20,000,000	20,000,000	Dana Transfer Umum-Dana Alokasi Umum	Persentase kegiatan yang dikoordinasikan	100 %	12,500,000			
TOTAL												2,582,370,940	2,356,356,207					2,769,146,896		

**Perubahan Program dan Kegiatan Perangkat Daerah
Kabupaten Magelang
Tahun 2023**

Unit Organisasi : 7.01.0.00.0.00.20.0000 KECAMATAN SECANG
Sub Unit Organisasi : 7.01.0.00.0.00.20.0001 KELURAHAN SECANG

Kode	Urusan/ Bidang Urusan/ Program/ Kegiatan/ Sub Kegiatan	Indikator Kinerja			Rencana Tahun 2023										Catatan Penting	Prakiraan Maju Rencana Tahun 2024					
		Capaian Program	Keluaran Sub Kegiatan	Hasil Kegiatan	Lokasi Output Kegiatan	Target Capaian Kinerja						Pagu Indikatif (Rp.)		Sumber Dana		Target Capaian Kinerja		Kebutuhan Dana/ Pagu Indikatif (Rp.)			
						Program		Keluaran Sub Kegiatan		Hasil Kegiatan		Sebelum	Sesudah			Sebelum	Sesudah		Tolok Ukur	Target	
						Sebelum	Sesudah	Sebelum	Sesudah	Sebelum	Sesudah										
7		UNSUR KEWILAYAHAN																			
7	01	KECAMATAN																			
7	01	01	PROGRAM PENUNJANG URUSAN PEMERINTAHAN DAERAH KABUPATEN/KOTA																		
7	01	01	2.01	Perencanaan, Penganggaran, dan Evaluasi Kinerja Perangkat Daerah																	
7	01	01	2.01	01	Penyusunan Dokumen Perencanaan Perangkat Daerah	Persentase ketercapaian perencanaan, evaluasi kinerja OPD, dan keuangan perangkat daerah	Jumlah Dokumen Perencanaan Perangkat Daerah Jumlah Dokumen Perencanaan Perangkat Daerah Jumlah Dokumen Perencanaan Perangkat Daerah	Nilai survey kepuasan masyarakat kecamatan (SKM)	Kab. Magelang, Secang, Secang	100 %	100 %	2 dokumen	2 dokumen	89.85 -	89.85 -	1,500,000	1,500,000	Dana Transfer Umum-Dana Alokasi Umum	Persentase ketercapaian perencanaan, evaluasi kinerja OPD, dan keuangan perangkat daerah	100 %	1,500,000
7	01	01	2.01	06	Koordinasi dan Penyusunan Laporan Capaian Kinerja dan Ikhtisar Realisasi Kinerja SKPD	Persentase ketercapaian perencanaan, evaluasi kinerja OPD, dan keuangan perangkat daerah	Jumlah Laporan Capaian Kinerja dan Ikhtisar Realisasi Kinerja SKPD dan Laporan Hasil Koordinasi Penyusunan Laporan Capaian Kinerja dan Ikhtisar Realisasi Kinerja SKPD	Nilai survey kepuasan masyarakat kecamatan (SKM)	Kab. Magelang, Secang, Secang	100 %	100 %	2 Laporan	2 Laporan	89.85 -	89.85 -	2,000,000	2,000,000	Dana Transfer Umum-Dana Alokasi Umum	Persentase ketercapaian perencanaan, evaluasi kinerja OPD, dan keuangan perangkat daerah	100 %	2,000,000
7	01	01	2.02	Administrasi Keuangan Perangkat Daerah																	
7	01	01	2.02	03	Pelaksanaan Penatausahaan dan Pengujian/Verifikasi Keuangan SKPD	Persentase ketercapaian perencanaan, evaluasi kinerja OPD, dan keuangan perangkat daerah	Jumlah Dokumen Penatausahaan dan Pengujian/Verifikasi Keuangan SKPD	Nilai Survei Kepuasan Masyarakat Kecamatan (SKM)	Kab. Magelang, Secang, Secang	100 %	100 %	12 Dokumen	12 Dokumen	89.85 -	89.85 -	27,284,000	22,389,328	Dana Transfer Umum-Dana Alokasi Umum	Persentase ketercapaian perencanaan, evaluasi kinerja OPD, dan keuangan perangkat daerah	100 %	27,284,000
7	01	01	2.06	Administrasi Umum Perangkat Daerah																	
7	01	01	2.06	06	Penyediaan Bahan Bacaan dan Peraturan Perundang-undangan	Persentase ketercapaian pelayanan umum dan kepegawaian perangkat daerah	Jumlah Dokumen Bahan Bacaan dan Peraturan Perundang-undangan yang Disediakan	Nilai Survey Kepuasan Masyarakat Kecamatan (SKM)	Kab. Magelang, Secang, Secang	100 %	100 %	162 Dokumen	162 Dokumen	89.85 -	89.85 -	1,500,000	1,500,000	Dana Transfer Umum-Dana Alokasi Umum	Persentase ketercapaian pelayanan umum dan kepegawaian perangkat daerah	100 %	1,500,000
7	01	01	2.06	09	Penyelenggaraan Rapat Koordinasi dan Konsultasi SKPD	Persentase ketercapaian pelayanan umum dan kepegawaian perangkat daerah	Jumlah Laporan Penyelenggaraan Rapat Koordinasi dan Konsultasi SKPD	Nilai Survey Kepuasan Masyarakat Kecamatan (SKM)	Kab. Magelang, Secang, Secang	100 %	100 %	44 Laporan	44 Laporan	89.85 -	89.85 -	13,500,000	19,534,500	Dana Transfer Umum-Dana Alokasi Umum	Persentase ketercapaian pelayanan umum dan kepegawaian perangkat daerah	100 %	13,500,000

**Perubahan Program dan Kegiatan Perangkat Daerah
Kabupaten Magelang
Tahun 2023**

Unit Organisasi : 7.01.0.00.0.00.20.0000 KECAMATAN SECANG
Sub Unit Organisasi : 7.01.0.00.0.00.20.0001 KELURAHAN SECANG

Kode	Urusan/ Bidang Urusan/ Program/ Kegiatan/ Sub Kegiatan	Indikator Kinerja			Rencana Tahun 2023										Catatan Penting	Prakiraan Maju Rencana Tahun 2024				
		Capaian Program	Keluaran Sub Kegiatan	Hasil Kegiatan	Lokasi Output Kegiatan	Target Capaian Kinerja						Pagu Indikatif (Rp.)		Sumber Dana		Target Capaian Kinerja		Kebutuhan Dana/ Pagu Indikatif (Rp.)		
						Program		Keluaran Sub Kegiatan		Hasil Kegiatan		Sebelum	Sesudah			Sebelum	Sesudah		Tolok Ukur	Target
						Sebelum	Sesudah	Sebelum	Sesudah	Sebelum	Sesudah									
7 01 01 2.06 10	Penatausahaan Arsip Dinamis pada SKPD	Persentase ketercapaian pelayanan umum dan kepegawaian perangkat daerah	Jumlah Dokumen Penatausahaan Arsip Dinamis pada SKPD	Nilai Survei Kepuasan Masyarakat Kecamatan (SKM)	Kab. Magelang, Secang, Secang	100 %	100 %	1000 Doku men	1000 Doku men	89.85 -	89.85 -	2,500,000	2,500,000	Dana Transfer Umum-Dana Alokasi Umum	Persentase ketercapaian pelayanan umum dan kepegawaian perangkat daerah	100 %	3,000,000			
7 01 01 2.08	Penyediaan Jasa Penunjang Urusan Pemerintahan Daerah										18,249,000	18,249,000			18,420,000					
7 01 01 2.08 01	Penyediaan Jasa Surat Menyurat	Persentase ketercapaian pelayanan umum dan kepegawaian perangkat daerah	Jumlah Laporan Penyediaan Jasa Surat Menyurat	Nilai Survei Kepuasan Masyarakat Kecamatan (SKM)	Kab. Magelang, Secang, Secang	100 %	100 %	12 Laporan	12 Laporan	89.85 -	89.85 -	4,329,000	4,329,000	Dana Transfer Umum-Dana Alokasi Umum	Persentase ketercapaian pelayanan umum dan kepegawaian perangkat daerah	100 %	4,500,000			
7 01 01 2.08 02	Penyediaan Jasa Komunikasi, Sumber Daya Air dan Listrik	Persentase ketercapaian pelayanan umum dan kepegawaian perangkat daerah	Jumlah Laporan Penyediaan Jasa Komunikasi, Sumber Daya Air dan Listrik yang Disediakan	Nilai Survei Kepuasan Masyarakat Kecamatan (SKM)	Kab. Magelang, Secang, Secang	100 %	100 %	48 Laporan	48 Laporan	89.85 -	89.85 -	13,920,000	13,920,000	Dana Transfer Umum-Dana Alokasi Umum	Persentase ketercapaian pelayanan umum dan kepegawaian perangkat daerah	100 %	13,920,000			
7 01 01 2.09	Pemeliharaan Barang Milik Daerah Penunjang Urusan Pemerintahan Daerah										71,000,000	70,999,990			71,000,000					
7 01 01 2.09 02	Penyediaan Jasa Pemeliharaan, Biaya Pemeliharaan, Pajak dan Perizinan Kendaraan Dinas Operasional atau Lapangan	Persentase ketercapaian pelayanan umum dan kepegawaian perangkat daerah	Jumlah Kendaraan Dinas Operasional atau Lapangan yang Dipelihara dan dibayarkan Pajak dan Perizinannya	Nilai Survei Kepuasan Masyarakat Kecamatan (SKM)	Kab. Magelang, Secang, Secang	100 %	100 %	5 Unit	5 Unit	89.85 -	89.85 -	24,000,000	24,000,000	Dana Transfer Umum-Dana Alokasi Umum	Persentase ketercapaian pelayanan umum dan kepegawaian perangkat daerah	100 %	24,000,000			
7 01 01 2.09 06	Pemeliharaan Peralatan dan Mesin Lainnya	Persentase ketercapaian pelayanan umum dan kepegawaian perangkat daerah	Jumlah Peralatan dan Mesin Lainnya yang Dipelihara	Nilai Survei Kepuasan Masyarakat Kecamatan (SKM)	Kab. Magelang, Secang, Secang	100 %	100 %	12 unit	12 unit	89.85 -	89.85 -	3,000,000	3,000,000	Dana Transfer Umum-Dana Alokasi Umum	Persentase ketercapaian pelayanan umum dan kepegawaian perangkat daerah	100 %	3,000,000			
7 01 01 2.09 09	Pemeliharaan/Reha bilitasi Gedung Kantor dan Bangunan Lainnya	Persentase ketercapaian pelayanan umum dan kepegawaian perangkat daerah	Jumlah Gedung Kantor dan Bangunan Lainnya yang Dipelihara/Direha bilitasi	Nilai Survei Kepuasan Masyarakat Kecamatan (SKM)	Kab. Magelang, Secang, Secang	100 %	100 %	3 Unit	3 Unit	89.85 -	89.85 -	44,000,000	43,999,990	Dana Transfer Umum-Dana Alokasi Umum	Persentase ketercapaian pelayanan umum dan kepegawaian perangkat daerah	100 %	44,000,000			
7 01 03	PROGRAM PEMBERDAYAAN MASYARAKAT DESA DAN KELURAHAN										1,204,199,400	1,208,999,400			1,205,129,400					
7 01 03 2.02	Kegiatan Pemberdayaan Kelurahan										1,204,199,400	1,208,999,400			1,205,129,400					

**Perubahan Program dan Kegiatan Perangkat Daerah
Kabupaten Magelang
Tahun 2023**

Unit Organisasi : 7.01.0.00.0.00.20.0000 KECAMATAN SECANG
Sub Unit Organisasi : 7.01.0.00.0.00.20.0001 KELURAHAN SECANG

Kode	Urusan/ Bidang/ Urusan/ Program/ Kegiatan/ Sub Kegiatan	Indikator Kinerja			Rencana Tahun 2023										Catatan Penting	Prakiraan Maju Rencana Tahun 2024		
		Capaian Program	Keluaran Sub Kegiatan	Hasil Kegiatan	Lokasi Output Kegiatan	Target Capaian Kinerja						Pagu Indikatif (Rp.)		Sumber Dana		Target Capaian Kinerja		Kebutuhan Dana/ Pagu Indikatif (Rp.)
						Program		Keluaran Sub Kegiatan		Hasil Kegiatan		Sebelum	Sesudah			Tolok Ukur	Target	
						Sebelum	Sesudah	Sebelum	Sesudah	Sebelum	Sesudah							
7.01.03.2.02.01	Peningkatan Partisipasi Masyarakat dalam Forum Musyawarah Perencanaan Pembangunan di Kelurahan	Persentase desa/kel yang tertib administrasi	Jumlah Lembaga Kemasyarakatan yang Berpartisipasi dalam Forum Musyawarah Perencanaan Pembangunan di Kelurahan	Persentase Penyelenggaraan Pemerintahan Kecamatan	Kab. Magelang, Secang, Secang	85 %	85 %	6 Lembaga	6 Lembaga	96.66 %	96.66 %	73,030,000	73,030,000	Dana Transfer Umum-Dana Alokasi Umum	Persentase desa/kel yang tertib administrasi	85 %	73,030,000	
7.01.03.2.02.02	Pembangunan Sarana dan Prasarana Kelurahan	Persentase desa/kel yang tertib administrasi	Jumlah Sarana dan Prasarana Kelurahan yang Terbangun	Persentase Penyelenggaraan Pemerintahan Kecamatan	Kab. Magelang, Secang, Secang	85 %	85 %	8 Unit	8 Unit	96.66 %	96.66 %	1,090,752,400	1,095,552,400	Dana Transfer Umum-Dana Alokasi Umum	Persentase desa/kel yang tertib administrasi	85 %	1,091,682,400	
7.01.03.2.02.03	Pemberdayaan Masyarakat di Kelurahan	Persentase desa/kel yang tertib administrasi	Jumlah Pokmas dan Ormas yang Melaksanakan Pemberdayaan Masyarakat di Kelurahan	Persentase Penyelenggaraan Pemerintahan Kecamatan	Kab. Magelang, Secang, Secang	85 %	85 %	6 Pokmas / Ormas	6 Pokmas / Ormas	96.66 %	96.66 %	32,184,000	32,184,000	Dana Transfer Umum-Dana Alokasi Umum	Persentase desa/kel yang tertib administrasi	85 %	32,184,000	
7.01.03.2.02.04	Evaluasi Kelurahan	Persentase desa/kel yang tertib administrasi	Jumlah Laporan Hasil Evaluasi Kelurahan	Persentase Penyelenggaraan Pemerintahan Kecamatan	Kab. Magelang, Secang, Secang	85 %	85 %	4 Laporan	4 Laporan	96.66 %	96.66 %	8,233,000	8,233,000	Dana Transfer Umum-Dana Alokasi Umum	Persentase desa/kel yang tertib administrasi	85 %	8,233,000	
7.01.04	PROGRAM KOORDINASI KETENTERAMAN DAN KETERTIBAN UMUM											25,000,000	25,000,000			25,000,000		
7.01.04.2.01	Koordinasi Upaya Penyelenggaraan Ketenteraman dan Ketertiban Umum											25,000,000	25,000,000			25,000,000		
7.01.04.2.01.01	Sinergitas dengan Kepolisian Negara Republik Indonesia, Tentara Nasional Indonesia dan Instansi Vertikal di Wilayah Kecamatan	Persentase Koordinasi Penanganan Masalah Ketenteraman, Ketertiban Umum dan kebencanaan	Jumlah Laporan Hasil Sinergitas dengan Kepolisian Negara Republik Indonesia, Tentara Nasional Indonesia dan Instansi Vertikal di Wilayah Kecamatan	Persentase Penyelenggaraan Pemerintahan Kecamatan	Kab. Magelang, Secang, Secang	100 %	100 %	4 Laporan	4 Laporan	96.66 %	96.66 %	25,000,000	25,000,000	Dana Transfer Umum-Dana Alokasi Umum	Persentase Koordinasi Penanganan Masalah Ketenteraman, Ketertiban Umum dan kebencanaan	100 %	25,000,000	
TOTAL												1,366,732,400	1,372,672,218			1,368,333,400		

**Perubahan Program dan Kegiatan Perangkat Daerah
Kabupaten Magelang
Tahun 2023**

Unit Organisasi : 7.01.0.00.0.00.21.0000 KECAMATAN WINDUSARI

Sub Unit Organisasi : 7.01.0.00.0.00.21.0000 KECAMATAN WINDUSARI

Kode	Urusan/ Bidang Urusan/ Program/ Kegiatan/ Sub Kegiatan	Indikator Kinerja			Rencana Tahun 2023								Catatan Penting	Prakiraan Maju Rencana Tahun 2024							
		Capaian Program	Keluaran Sub Kegiatan	Hasil Kegiatan	Lokasi Output Kegiatan	Target Capaian Kinerja						Pagu Indikatif (Rp.)		Sumber Dana	Target Capaian Kinerja		Kebutuhan Dana/ Pagu Indikatif (Rp.)				
						Program		Keluaran Sub Kegiatan		Hasil Kegiatan		Sebelum			Sesudah	Tolok Ukur		Target			
						Sebelum	Sesudah	Sebelum	Sesudah	Sebelum	Sesudah										
7		UNSUR KEWILAYAHAN																			
7	01	KECAMATAN																			
7	01	01	PROGRAM PENUNJANG URUSAN PEMERINTAHAN DAERAH KABUPATEN/KOTA																		
7	01	01	2.01	Perencanaan, Penganggaran, dan Evaluasi Kinerja Perangkat Daerah																	
7	01	01	2.01	01	Penyusunan Dokumen Perencanaan Perangkat Daerah	Presentase ketercapaian Perencanaan, Evaluasi Kinerja OPD dan Keuangan Perangkat daerah	Jumlah Dokumen Perencanaan Perangkat Daerah	Nilai Survey Kepuasan Masyarakat Kecamatan	Kab. Magelang, Windusari, Semua Kelurahan	100 %	100 %	3 dokumen	3 dokumen	85.9 %	85.9 %	1,039,000	789,000	Dana Transfer Umum-Dana Alokasi Umum	Presentase ketercapaian Perencanaan, Evaluasi Kinerja OPD dan Keuangan Perangkat daerah	100 %	1,039,000
7	01	01	2.01	06	Koordinasi dan Penyusunan Laporan Capaian Kinerja dan Ikhtisar Realisasi Kinerja SKPD	Presentase ketercapaian Perencanaan, Evaluasi Kinerja OPD dan Keuangan Perangkat daerah	Jumlah Laporan Capaian Kinerja dan Ikhtisar Realisasi Kinerja SKPD	Nilai Survey Kepuasan Masyarakat Kecamatan	Kab. Magelang, Windusari, Semua Kelurahan	100 %	100 %	3 dokumen	3 dokumen	85.9 %	85.9 %	1,560,000	1,059,000	Dana Transfer Umum-Dana Alokasi Umum	Presentase ketercapaian Perencanaan, Evaluasi Kinerja OPD dan Keuangan Perangkat daerah	100 %	1,560,000
7	01	01	2.01	07	Evaluasi Kinerja Perangkat Daerah	Presentase ketercapaian Perencanaan, Evaluasi Kinerja OPD dan Keuangan Perangkat daerah	Jumlah Laporan Evaluasi Kinerja Perangkat Daerah	Nilai Survey Kepuasan Masyarakat Kecamatan	Kab. Magelang, Windusari, Semua Kelurahan	100 %	100 %	12 laporan	12 laporan	85.9 %	85.9 %	1,616,000	1,303,000	Dana Transfer Umum-Dana Alokasi Umum	Presentase ketercapaian Perencanaan, Evaluasi Kinerja OPD dan Keuangan Perangkat daerah	100 %	1,616,000
7	01	01	2.02	Administrasi Keuangan Perangkat Daerah																	
7	01	01	2.02	01	Penyediaan Gaji dan Tunjangan ASN	Presentase Ketercapaian Perencanaan Evaluasi Kinerja OPD dan Keuangan Perangkat Daerah	Jumlah Orang yang Menerima Gaji dan Tunjangan ASN	Nilai Survey Kepuasan Masyarakat Kecamatan	Kab. Magelang, Windusari, Semua Kelurahan	100 %	100 %	18 orang/bulan	18 orang/bulan	85.9 %	85.9 %	1,691,430,000	1,678,268,000	Dana Transfer Umum-Dana Alokasi Umum	Presentase Ketercapaian Perencanaan Evaluasi Kinerja OPD dan Keuangan Daerah	100 %	1,911,220,400
7	01	01	2.02	03	Pelaksanaan Penatausahaan dan Pengujian/Verifikasi Keuangan SKPD	Presentase Ketercapaian Perencanaan Evaluasi Kinerja OPD dan Keuangan Perangkat Daerah	Jumlah Dokumen Penatausahaan dan Pengujian/Verifikasi Keuangan SKPD	Nilai Survey Kepuasan Masyarakat Kecamatan	Kab. Magelang, Windusari, Semua Kelurahan	100 %	100 %	12 dokumen	12 dokumen	85.9 %	85.9 %	15,690,000	15,690,000	Dana Transfer Umum-Dana Alokasi Umum	Presentase Ketercapaian Perencanaan Evaluasi Kinerja OPD dan Keuangan Daerah	100 %	15,690,000
7	01	01	2.05	Administrasi Kepegawaian Perangkat Daerah																	

**Perubahan Program dan Kegiatan Perangkat Daerah
Kabupaten Magelang
Tahun 2023**

Unit Organisasi : 7.01.0.00.0.00.21.0000 KECAMATAN WINDUSARI

Sub Unit Organisasi : 7.01.0.00.0.00.21.0000 KECAMATAN WINDUSARI

Kode	Urusan/ Bidang Urusan/ Program/ Kegiatan/ Sub Kegiatan	Indikator Kinerja			Rencana Tahun 2023										Catatan Penting	Prakiraan Maju Rencana Tahun 2024		
		Capaian Program	Keluaran Sub Kegiatan	Hasil Kegiatan	Lokasi Output Kegiatan	Target Capaian Kinerja						Pagu Indikatif (Rp.)		Sumber Dana		Target Capaian Kinerja		Kebutuhan Dana/ Pagu Indikatif (Rp.)
						Program		Keluaran Sub Kegiatan		Hasil Kegiatan		Sebelum	Sesudah			Tolok Ukur	Target	
						Sebelum	Sesudah	Sebelum	Sesudah	Sebelum	Sesudah							
7.01.01.2.05.05	Monitoring, Evaluasi, dan Penilaian Kinerja Pegawai	Presentase Ketercapaian Pelayanan Umum dan kepegawaian Perangkat daerah	Jumlah Dokumen Monitoring, Evaluasi, dan Penilaian Kinerja Pegawai	Nilai Survey Kepuasan Masyarakat Kecamatan	Kab. Magelang, Windusari, Semua Kelurahan	100 %	100 %	17 dokumen	17 dokumen	85.9 %	85.9 %	2,158,000	2,158,000	Dana Transfer Umum - Dana Alokasi Umum	Presentase Ketercapaian Pelayanan Umum dan kepegawaian Perangkat daerah	100 %	2,158,000	
7.01.01.2.06	Administrasi Umum Perangkat Daerah										21,477,000	21,477,000			17,871,000			
7.01.01.2.06.09	Penyelenggaraan Rapat Koordinasi dan Konsultasi SKPD	Presentase Ketercapaian Pelayanan Umum dan Kepegawaian Perangkat Daerah	Jumlah Laporan Penyelenggaraan Rapat Koordinasi dan Konsultasi SKPD	Nilai Survey Kepuasan Masyarakat Kecamatan	Kab. Magelang, Windusari, Semua Kelurahan	100 %	100 %	20 laporan	20 laporan	85.9 %	85.9 %	18,606,000	18,606,000	Dana Transfer Umum-Dana Alokasi Umum	Presentase Ketercapaian Pelayanan Umum dan Kepegawaian Perangkat Daerah	100 %	15,000,000	
7.01.01.2.06.10	Penatausahaan Arsip Dinamis pada SKPD	Presentase Ketercapaian Pelayanan Umum dan Kepegawaian Perangkat Daerah	Jumlah Dokumen Penatausahaan Arsip Dinamis pada SKPD	Nilai Survey Kepuasan Masyarakat Kecamatan	Kab. Magelang, Windusari, Semua Kelurahan	100 %	100 %	3 dokumen	3 dokumen	85.9 %	85.9 %	2,871,000	2,871,000	Dana Transfer Umum-Dana Alokasi Umum	Presentase Ketercapaian Pelayanan Umum dan Kepegawaian Perangkat Daerah	100 %	2,871,000	
7.01.01.2.07	Pengadaan Barang Milik Daerah Penunjang Urusan Pemerintah Daerah										0	15,550,000			25,000,000			
7.01.01.2.07.06	Pengadaan Peralatan dan Mesin Lainnya	Presentase Ketercapaian Pelayanan Umum dan Kepegawaian Perangkat Daerah	Jumlah Unit Peralatan dan Mesin Lainnya yang Disediakan	Nilai Survey Kepuasan Masyarakat Kecamatan	Kab. Magelang, Windusari, Semua Kelurahan	100 %	100 %	2 Unit	2 Unit	85.9 %	85.9 %	0	15,550,000	Dana Transfer Umum-Dana Alokasi Umum	Presentase Ketercapaian Pelayanan Umum dan Kepegawaian Perangkat Daerah	100 %	25,000,000	
7.01.01.2.08	Penyediaan Jasa Penunjang Urusan Pemerintahan Daerah										24,628,000	24,628,000			24,628,000			
7.01.01.2.08.01	Penyediaan Jasa Surat Menyurat	Presentase Ketercapaian Pelayanan Umum dan Kepegawaian Perangkat Daerah	Jumlah Laporan Penyediaan Jasa Surat Menyurat	Nilai Survey Kepuasan Masyarakat Kecamatan	Kab. Magelang, Windusari, Semua Kelurahan	100 %	100 %	12 laporan	12 laporan	85.9 %	85.9 %	7,228,000	7,228,000	Dana Transfer Umum-Dana Alokasi Umum	Presentase Ketercapaian Pelayanan Umum dan Kepegawaian Perangkat Daerah	100 %	7,228,000	
7.01.01.2.08.02	Penyediaan Jasa Komunikasi, Sumber Daya Air dan Listrik	Presentase Ketercapaian Pelayanan Umum dan Kepegawaian Perangkat Daerah	Jumlah Laporan Penyediaan Jasa Komunikasi, Sumber Daya Air dan Listrik yang Disediakan	Nilai Survey Kepuasan Masyarakat Kecamatan	Kab. Magelang, Windusari, Semua Kelurahan	100 %	100 %	36 laporan	36 laporan	85.9 %	85.9 %	17,400,000	17,400,000	Dana Transfer Umum-Dana Alokasi Umum	Presentase Ketercapaian Pelayanan Umum dan Kepegawaian Perangkat Daerah	100 %	17,400,000	
7.01.01.2.09	Pemeliharaan Barang Milik Daerah Penunjang Urusan Pemerintahan Daerah										99,068,000	97,568,000			103,340,000			

**Perubahan Program dan Kegiatan Perangkat Daerah
Kabupaten Magelang
Tahun 2023**

Unit Organisasi : 7.01.0.00.0.00.21.0000 KECAMATAN WINDUSARI

Sub Unit Organisasi : 7.01.0.00.0.00.21.0000 KECAMATAN WINDUSARI

Kode	Urusan/ Bidang Urusan/ Program/ Kegiatan/ Sub Kegiatan	Indikator Kinerja			Rencana Tahun 2023										Catatan Penting	Prakiraan Maju Rencana Tahun 2024		
		Capaian Program	Keluaran Sub Kegiatan	Hasil Kegiatan	Lokasi Output Kegiatan	Target Capaian Kinerja						Pagu Indikatif (Rp.)		Sumber Dana		Target Capaian Kinerja		Kebutuhan Dana/ Pagu Indikatif (Rp.)
						Program		Keluaran Sub Kegiatan		Hasil Kegiatan		Sebelum	Sesudah			Tolok Ukur	Target	
						Sebelum	Sesudah	Sebelum	Sesudah	Sebelum	Sesudah							
7 01 01 2.09 02	Penyediaan Jasa Pemeliharaan, Biaya Pemeliharaan, Pajak dan Perizinan Kendaraan Dinas Operasional atau Lapangan	Presentase Ketercapaian Pelayanan Umum dan Kepegawaian Perangkat Daerah	Jumlah Kendaraan Dinas Operasional atau Lapangan yang Dipelihara dan dibayarkan Pajak dan Perizinannya	Nilai Survey Kepuasan Masyarakat Kecamatan	Kab. Magelang, Windusari, Semua Kelurahan	100 %	100 %	8 unit	8 unit	85.9 %	85.9 %	59,056,000	59,056,000	Dana Transfer Umum-Dana Alokasi Umum	Presentase Ketercapaian Pelayanan Umum dan Kepegawaian Perangkat Daerah	100 %	59,025,000	
7 01 01 2.09 06	Pemeliharaan Peralatan dan Mesin Lainnya	Presentase Ketercapaian Pelayanan Umum dan Kepegawaian Perangkat Daerah	Jumlah Peralatan dan Mesin Lainnya yang Dipelihara	Nilai Survey Kepuasan Masyarakat Kecamatan	Kab. Magelang, Windusari, Semua Kelurahan	100 %	100 %	8 unit	8 unit	85.9 %	85.9 %	4,700,000	3,200,000	Dana Transfer Umum-Dana Alokasi Umum	Presentase Ketercapaian Pelayanan Umum dan Kepegawaian Perangkat Daerah	100 %	5,785,000	
7 01 01 2.09 09	Pemeliharaan/Rehabilitasi Gedung Kantor dan Bangunan Lainnya	Presentase Ketercapaian Pelayanan Umum dan Kepegawaian Perangkat Daerah	Jumlah Gedung Kantor dan Bangunan Lainnya yang Dipelihara/Direhabilitasi	Nilai Survey Kepuasan Masyarakat Kecamatan	Kab. Magelang, Windusari, Semua Kelurahan	100 %	100 %	2 unit	2 unit	85.9 %	85.9 %	35,312,000	35,312,000	Dana Transfer Umum-Dana Alokasi Umum	Presentase Ketercapaian Pelayanan Umum dan Kepegawaian Perangkat Daerah	100 %	38,530,000	
7 01 02	PROGRAM PENYELENGGARAAN PEMERINTAHAN DAN PELAYANAN PUBLIK											32,444,000	32,444,000				32,444,000	
7 01 02 2.04	Pelaksanaan Urusan Pemerintahan yang Dilimpahkan kepada Camat											32,444,000	32,444,000				32,444,000	
7 01 02 2.04 02	Pelaksanaan Urusan Pemerintahan yang terkait dengan Nonperizinan	Presentase Pelayanan Publik sesuai SOP dan SP	Jumlah laporan pelaksanaan Non Perizinan pada urusan pemerintahan	Nilai Survey Kepuasan Masyarakat Kecamatan	Semua Kab/Kota, Semua Kecamatan, Semua Kelurahan	100 %	100 %	1640 dokumen	1640 dokumen	85.9 %	85.9 %	32,444,000	32,444,000	Dana Transfer Umum-Dana Alokasi Umum	Presentase Pelayanan Publik sesuai SOP dan SP	100 %	32,444,000	
7 01 03	PROGRAM PEMBERDAYAAN MASYARAKAT DESA DAN KELURAHAN											45,633,000	52,518,000				58,685,000	
7 01 03 2.01	Koordinasi Kegiatan Pemberdayaan Desa											20,109,000	20,109,000				28,685,000	
7 01 03 2.01 01	Peningkatan Partisipasi Masyarakat dalam Forum Musyawarah Perencanaan Pembangunan di Desa	Persentase Desa yang tertib administrasi	Jumlah Lembaga Kemasyarakatan yang Berpartisipasi dalam Forum Musyawarah Perencanaan Pembangunan di Desa	Persentase peningkatan penyelenggaraan pemerintahan Kecamatan	Kab. Magelang, Windusari, Semua Kelurahan	100 %	100 %	5 lembaga	5 lembaga	100 %	100 %	2,109,000	2,109,000	Dana Transfer Umum-Dana Alokasi Umum	Persentase Desa yang tertib administrasi	100 %	5,000,000	

**Perubahan Program dan Kegiatan Perangkat Daerah
Kabupaten Magelang
Tahun 2023**

Unit Organisasi : 7.01.0.00.0.00.21.0000 KECAMATAN WINDUSARI

Sub Unit Organisasi : 7.01.0.00.0.00.21.0000 KECAMATAN WINDUSARI

Kode	Urusan/ Bidang Urusan/ Program/ Kegiatan/ Sub Kegiatan	Indikator Kinerja			Rencana Tahun 2023										Catatan Penting	Prakiraan Maju Rencana Tahun 2024		
		Capaian Program	Keluaran Sub Kegiatan	Hasil Kegiatan	Lokasi Output Kegiatan	Target Capaian Kinerja						Pagu Indikatif (Rp.)		Sumber Dana		Target Capaian Kinerja		Kebutuhan Dana/ Pagu Indikatif (Rp.)
						Program		Keluaran Sub Kegiatan		Hasil Kegiatan		Sebelum	Sesudah			Tolok Ukur	Target	
						Sebelum	Sesudah	Sebelum	Sesudah	Sebelum	Sesudah							
7 01 03 2.01 03	Peningkatan Efektivitas Kegiatan Pemberdayaan Masyarakat di Wilayah Kecamatan	Persentase Desa yang tertib administrasi	Jumlah Laporan Peningkatan Efektivitas Kegiatan Pemberdayaan Masyarakat di Wilayah Kecamatan	Persentase peningkatan penyelenggaraan pemerintahan Kecamatan	Kab. Magelang, Windusari, Semua Kelurahan	100 %	100 %	0 Laporan 7 laporan	0 Laporan 7 laporan	100 %	100 %	18,000,000	18,000,000	Dana Transfer Umum-Dana Alokasi Umum	Persentase Desa yang tertib administrasi	100 %	23,685,000	
7 01 03 2.03	Pemberdayaan Lembaga Kemasyarakatan Tingkat Kecamatan											25,524,000	32,409,000			30,000,000		
7 01 03 2.03 02	Peningkatan Kapasitas Lembaga Kemasyarakatan	Persentase Desa yang tertib administrasi	Jumlah Lembaga Kemasyarakatan yang Ditingkatkan Kapasitasnya	Persentase peningkatan penyelenggaraan pemerintahan kecamatan	Kab. Magelang, Windusari, Semua Kelurahan	95 %	95 %	2 lembaga	2 lembaga	100 %	100 %	25,524,000	32,409,000	Dana Transfer Umum-Dana Alokasi Umum	Persentase Desa yang tertib administrasi	95 %	30,000,000	
7 01 04	PROGRAM KOORDINASI KETENTRAMAN DAN KETERTIBAN UMUM											56,694,000	69,310,000			25,694,000		
7 01 04 2.01	Koordinasi Upaya Penyelenggaraan Ketenteraman dan Ketertiban Umum											56,694,000	69,310,000			25,694,000		
7 01 04 2.01 01	Sinergitas dengan Kepolisian Negara Republik Indonesia, Tentara Nasional Indonesia dan Instansi Vertikal di Wilayah Kecamatan	Persentase Koordinasi Penanganan Masalah Ketentraman, Ketertiban Umum dan Kebencanaan	Persentase Penyelenggaraan Pemerintah Kecamatan	Jumlah laporan penyelenggaraan koordinasi ketentraman, ketertiban umum dan kebencanaan di tingkat Kecamatan	Kab. Magelang, Windusari, Semua Kelurahan	100 %	100 %	100 %	100 %	12 laporan	12 laporan	56,694,000	69,310,000	Dana Transfer Umum-Dana Alokasi Umum	Persentase Koordinasi Penanganan Masalah Ketentraman, Ketertiban Umum dan Kebencanaan	100 %	25,694,000	
7 01 06	PROGRAM PEMBINAAN DAN PENGAWASAN PEMERINTAHAN DESA											34,992,000	32,034,000			50,641,000		
7 01 06 2.01	Fasilitasi, Rekomendasi dan Koordinasi Pembinaan dan Pengawasan Pemerintahan Desa											34,992,000	32,034,000			50,641,000		
7 01 06 2.01 01	Fasilitasi Penyusunan Peraturan Desa dan Peraturan Kepala Desa	Persentase desa yang tertib administrasi	Jumlah Dokumen yang Difasilitasi dalam rangka Penyusunan Peraturan Desa dan Peraturan Kepala Desa	Persentase peningkatan penyelenggaraan pemerintahan kecamatan	Kab. Magelang, Windusari, Semua Kelurahan	95 %	95 %	40 dokumen	40 dokumen	100 %	100 %	4,000,000	4,000,000	Dana Transfer Umum-Dana Alokasi Umum	Persentase desa yang tertib administrasi	95 %	5,000,000	
7 01 06 2.01 02	Fasilitasi Administrasi Tata Pemerintahan Desa	Persentase desa yang tertib administrasi	Jumlah Dokumen yang Difasilitasi dalam rangka Administrasi Tata Pemerintahan Desa	Persentase peningkatan penyelenggaraan pemerintahan kecamatan	Kab. Magelang, Windusari, Semua Kelurahan	95 %	95 %	20 Dokumen	20 Dokumen	100 %	100 %	3,992,000	2,586,000	Dana Transfer Umum-Dana Alokasi Umum	Persentase desa yang tertib administrasi	95 %	5,980,000	

**Perubahan Program dan Kegiatan Perangkat Daerah
Kabupaten Magelang
Tahun 2023**

Unit Organisasi : 7.01.0.00.0.00.21.0000 KECAMATAN WINDUSARI
Sub Unit Organisasi : 7.01.0.00.0.00.21.0000 KECAMATAN WINDUSARI

Kode	Urusan/ Bidang Urusan/ Program/ Kegiatan/ Sub Kegiatan	Indikator Kinerja			Rencana Tahun 2023										Catatan Penting	Prakiraan Maju Rencana Tahun 2024		
		Capaian Program	Keluaran Sub Kegiatan	Hasil Kegiatan	Lokasi Output Kegiatan	Target Capaian Kinerja						Pagu Indikatif (Rp.)		Sumber Dana		Target Capaian Kinerja		Kebutuhan Dana/ Pagu Indikatif (Rp.)
						Program		Keluaran Sub Kegiatan		Hasil Kegiatan		Sebelum	Sesudah			Tolok Ukur	Target	
						Sebelum	Sesudah	Sebelum	Sesudah	Sebelum	Sesudah							
7.01.06.2.01.03	Fasilitasi Pengelolaan Keuangan Desa dan Pendayagunaan Aset Desa	Persentase desa yang tertib administrasi	Jumlah Dokumen yang Difasilitasi dalam rangka Pengelolaan Keuangan Desa dan Pendayagunaan Aset Desa	Persentase peningkatan penyelenggaraan pemerintahan kecamatan	Kab. Magelang, Windusari, Semua Kelurahan	95 %	95 %	20 dokumen	20 dokumen	100 %	100 %	4,000,000	3,513,000	Dana Transfer Umum-Dana Alokasi Umum	Persentase desa yang tertib administrasi	95 %	9,000,000	
7.01.06.2.01.05	Fasilitasi Pelaksanaan Tugas Kepala Desa dan Perangkat Desa	Persentase desa yang tertib administrasi	Jumlah Dokumen Fasilitasi dalam rangka Pelaksanaan Tugas Kepala Desa dan Perangkat Desa	Persentase peningkatan penyelenggaraan pemerintahan kecamatan	Kab. Magelang, Windusari, Semua Kelurahan	95 %	95 %	1 dokumen	1 dokumen	100 %	100 %	4,000,000	4,000,000	Dana Transfer Umum-Dana Alokasi Umum	Persentase desa yang tertib administrasi	95 %	10,661,000	
7.01.06.2.01.07	Fasilitasi Pelaksanaan Tugas dan Fungsi Badan Permusyawaratan Desa	Persentase desa yang tertib administrasi	Jumlah Dokumen Fasilitasi dalam rangka Pelaksanaan Tugas dan Fungsi Badan Permusyawaratan Desa	Persentase peningkatan penyelenggaraan pemerintahan kecamatan	Kab. Magelang, Windusari, Semua Kelurahan	95 %	95 %	1 dokumen	1 dokumen	100 %	100 %	4,000,000	4,000,000	Dana Transfer Umum-Dana Alokasi Umum	Persentase desa yang tertib administrasi	95 %	5,000,000	
7.01.06.2.01.09	Fasilitasi Sinkronisasi Perencanaan Pembangunan Daerah dengan Pembangunan Desa	Persentase desa yang tertib administrasi	Jumlah Dokumen Sinkronisasi Perencanaan Pembangunan Daerah dengan Pembangunan Desa	Persentase peningkatan penyelenggaraan pemerintahan kecamatan	Kab. Magelang, Windusari, Semua Kelurahan	95 %	95 %	1 dokumen	1 dokumen	100 %	100 %	15,000,000	13,935,000	Dana Transfer Umum-Dana Alokasi Umum	Persentase desa yang tertib administrasi	95 %	15,000,000	
TOTAL												2,028,429,000	2,044,796,000				2,271,586,400	

**Perubahan Program dan Kegiatan Perangkat Daerah
Kabupaten Magelang
Tahun 2023**

Unit Organisasi : 8.01.0.00.0.00.01.0000 KESATUAN BANGSA DAN POLITIK
Sub Unit Organisasi : 8.01.0.00.0.00.01.0000 KESATUAN BANGSA DAN POLITIK

Kode	Urusan/ Bidang Urusan/ Program/ Kegiatan/ Sub Kegiatan	Indikator Kinerja			Rencana Tahun 2023								Catatan Penting	Prakiraan Maju Rencana Tahun 2024								
		Capaian Program	Keluaran Sub Kegiatan	Hasil Kegiatan	Lokasi Output Kegiatan	Target Capaian Kinerja						Pagu Indikatif (Rp.)		Sumber Dana	Target Capaian Kinerja		Kebutuhan Dana/ Pagu Indikatif (Rp.)					
						Program		Keluaran Sub Kegiatan		Hasil Kegiatan					Tolok Ukur	Target						
						Sebelum	Sesudah	Sebelum	Sesudah	Sebelum	Sesudah	Sebelum						Sesudah				
8		UNSUR PEMERINTAHAN UMUM																				
8	01	KESATUAN BANGSA DAN POLITIK											7,585,381,430	39,113,346,130		5,825,108,721						
8	01	01	PROGRAM PENUNJANG URUSAN PEMERINTAHAN DAERAH KABUPATEN/KOTA											2,451,124,000	3,567,668,000		2,185,164,591					
8	01	01	2.01	Perencanaan, Penganggaran, dan Evaluasi Kinerja Perangkat Daerah											7,432,000	7,432,000		7,500,000				
8	01	01	2.01	06	Koordinasi dan Penyusunan Laporan Capaian Kinerja dan Ikhtisar Realisasi Kinerja SKPD	Persentase ketercapaian pelayanan umum dan kepegawaian perangkat daerah Persentase ketercapaian perencanaan, evaluasi kinerja OPD, dan keuangan perangkat daerah	Jumlah Laporan Capaian Kinerja dan Ikhtisar Realisasi Kinerja SKPD dan Laporan Hasil Koordinasi Penyusunan Laporan Capaian Kinerja dan Ikhtisar Realisasi Kinerja SKPD	Terlaksananya Kegiatan Pengelolaan Keuangan dan Evaluasi Kinerja Perangkat Daerah		100 % 100 %	100 % 100 %	8 Laporan	8 Laporan	100 % 100 %	100 % 100 %	4,000,000	4,000,000	Dana Transfer Umum-Dana Alokasi Umum	Persentase ketercapaian pelayanan umum dan kepegawaian perangkat daerah Persentase ketercapaian perencanaan, evaluasi kinerja OPD, dan keuangan perangkat daerah	100 % 100 %	100 % 100 %	4,000,000
8	01	01	2.01	07	Evaluasi Kinerja Perangkat Daerah	Persentase ketercapaian pelayanan umum dan kepegawaian perangkat daerah Persentase ketercapaian perencanaan, evaluasi kinerja OPD, dan keuangan perangkat daerah	Jumlah Laporan Evaluasi Kinerja Perangkat Daerah	Terlaksananya Kegiatan Pengelolaan Keuangan dan Evaluasi Kinerja Perangkat Daerah	Kab. Magelang, Semua Kecamatan, Semua Kelurahan	100 % 100 %	100 % 100 %	20 Laporan	20 Laporan	100 % 100 %	100 % 100 %	3,432,000	3,432,000	Dana Transfer Umum-Dana Alokasi Umum	Persentase ketercapaian pelayanan umum dan kepegawaian perangkat daerah Persentase ketercapaian perencanaan, evaluasi kinerja OPD, dan keuangan perangkat daerah	100 % 100 %	100 % 100 %	3,500,000
8	01	01	2.02	Administrasi Keuangan Perangkat Daerah											2,272,404,000	1,802,018,000		2,022,196,591				
8	01	01	2.02	01	Penyediaan Gaji dan Tunjangan ASN	Persentase ketercapaian pelayanan umum dan kepegawaian perangkat daerah Persentase ketercapaian perencanaan, evaluasi kinerja OPD, dan keuangan perangkat daerah	Jumlah orang yang menerima gaji dan Tunjangan ASN	Terlaksananya Kegiatan Pengelolaan Keuangan dan Evaluasi Kinerja Perangkat Daerah	Kab. Magelang, Semua Kecamatan, Semua Kelurahan	100 % 100 %	100 % 100 %	18 orang/b ulan	18 orang/b ulan	100 % 100 %	100 % 100 %	2,233,404,000	1,759,693,000	Dana Transfer Umum-Dana Alokasi Umum	Persentase ketercapaian pelayanan umum dan kepegawaian perangkat daerah Persentase ketercapaian perencanaan, evaluasi kinerja OPD, dan keuangan perangkat daerah	100 % 100 %	100 % 100 %	1,983,196,591

**Perubahan Program dan Kegiatan Perangkat Daerah
Kabupaten Magelang
Tahun 2023**

Unit Organisasi : 8.01.0.00.0.00.01.0000 KESATUAN BANGSA DAN POLITIK
Sub Unit Organisasi : 8.01.0.00.0.00.01.0000 KESATUAN BANGSA DAN POLITIK

Kode	Urusan/ Bidang Urusan/ Program/ Kegiatan/ Sub Kegiatan	Indikator Kinerja			Rencana Tahun 2023										Catatan Penting	Prakiraan Maju Rencana Tahun 2024		
		Capaian Program	Keluaran Sub Kegiatan	Hasil Kegiatan	Lokasi Output Kegiatan	Target Capaian Kinerja						Pagu Indikatif (Rp.)		Sumber Dana		Target Capaian Kinerja		Kebutuhan Dana/ Pagu Indikatif (Rp.)
						Program		Keluaran Sub Kegiatan		Hasil Kegiatan		Sebelum	Sesudah			Tolok Ukur	Target	
						Sebelum	Sesudah	Sebelum	Sesudah	Sebelum	Sesudah							
8 01 01 2.02 03	Pelaksanaan Penatausahaan dan Pengujian/Verifikasi Keuangan SKPD	Persentase ketercapaian pelayanan umum dan kepegawaian perangkat daerah Persentase ketercapaian perencanaan, evaluasi kinerja OPD, dan keuangan perangkat daerah	Jumlah Dokumen Penatausahaan dan Pengujian/Verifikasi Keuangan SKPD	Terlaksananya Kegiatan Pengelolaan Keuangan dan Evaluasi Kinerja Perangkat Daerah	Kab. Magelang, Semua Kecamatan, Semua Kelurahan	100 % 100 %	100 % 100 %	13 Dokumen	13 Dokumen	100 % 100 %	100 % 100 %	39,000,000	42,325,000	Dana Transfer Umum-Dana Alokasi Umum	Persentase ketercapaian pelayanan umum dan kepegawaian perangkat daerah Persentase ketercapaian perencanaan, evaluasi kinerja OPD, dan keuangan perangkat daerah	100 % 100 %	39,000,000	
8 01 01 2.06	Administrasi Umum Perangkat Daerah										35,000,000	65,000,000			35,000,000			
8 01 01 2.06 09	Penyelenggaraan Rapat Koordinasi dan Konsultasi SKPD	Persentase ketercapaian pelayanan umum dan kepegawaian perangkat daerah Persentase ketercapaian perencanaan, evaluasi kinerja OPD, dan keuangan perangkat daerah	Jumlah Laporan Penyelenggaraan Rapat Koordinasi dan Konsultasi SKPD	Terlaksananya Manajemen Administrasi Pelayanan Umum dan Kepegawaian Perangkat Daerah	Kab. Magelang, Semua Kecamatan, Semua Kelurahan	100 % 100 %	100 % 100 %	32 Laporan	32 Laporan	100 % 100 %	100 % 100 %	35,000,000	65,000,000	Dana Transfer Umum-Dana Alokasi Umum	Persentase ketercapaian pelayanan umum dan kepegawaian perangkat daerah Persentase ketercapaian perencanaan, evaluasi kinerja OPD, dan keuangan perangkat daerah	100 % 100 %	35,000,000	
8 01 01 2.07	Pengadaan Barang Milik Daerah Penunjang Urusan Pemerintah Daerah										0	1,506,330,000			0			
8 01 01 2.07 06	Pengadaan Peralatan dan Mesin Lainnya	Persentase ketercapaian pelayanan umum dan kepegawaian perangkat daerah Persentase ketercapaian perencanaan, evaluasi kinerja OPD, dan keuangan perangkat daerah	Jumlah Unit Peralatan dan Mesin Lainnya yang Disediakan	Terlaksananya Manajemen Administrasi Pelayanan Umum dan Kepegawaian Perangkat Daerah		100 % 100 %	100 % 100 %	6 Unit		100 % 100 %	100 % 100 %	0	1,506,330,000	Dana Transfer Umum-Dana Alokasi Umum Dana Transfer Umum-Dana Alokasi Umum	Persentase ketercapaian pelayanan umum dan kepegawaian perangkat daerah Persentase ketercapaian perencanaan, evaluasi kinerja OPD, dan keuangan perangkat daerah	100 % 100 %	0	
8 01 01 2.08	Penyediaan Jasa Penunjang Urusan Pemerintahan Daerah										27,344,000	27,344,000			25,400,000			

**Perubahan Program dan Kegiatan Perangkat Daerah
Kabupaten Magelang
Tahun 2023**

Unit Organisasi : 8.01.0.00.0.00.01.0000 KESATUAN BANGSA DAN POLITIK
Sub Unit Organisasi : 8.01.0.00.0.00.01.0000 KESATUAN BANGSA DAN POLITIK

Kode	Urusan/ Bidang Urusan/ Program/ Kegiatan/ Sub Kegiatan	Indikator Kinerja			Rencana Tahun 2023								Catatan Penting	Prakiraan Maju Rencana Tahun 2024						
		Capaian Program	Keluaran Sub Kegiatan	Hasil Kegiatan	Lokasi Output Kegiatan	Target Capaian Kinerja						Pagu Indikatif (Rp.)		Sumber Dana	Target Capaian Kinerja		Kebutuhan Dana/ Pagu Indikatif (Rp.)			
						Program		Keluaran Sub Kegiatan		Hasil Kegiatan		Sebelum			Sesudah	Sebelum		Sesudah	Tolok Ukur	Target
						Sebelum	Sesudah	Sebelum	Sesudah	Sebelum	Sesudah									
8.01.01.2.08.01	Penyediaan Jasa Surat Menyurat	Persentase ketercapaian pelayanan umum dan kepegawaian perangkat daerah Persentase ketercapaian perencanaan, evaluasi kinerja OPD, dan keuangan perangkat daerah	Jumlah Laporan Penyediaan Jasa Surat Menyurat	Terlaksananya Kegiatan Penunjang Urusan Pemerintah Daerah	Semua Kab/Kota, Semua Kecamatan, Semua Kelurahan	100 % 100 %	100 % 100 %	12 Laporan	12 Laporan	100 %	100 %	7,400,000	7,400,000	PENDAPATAN ASLI DAERAH (PAD)	Persentase ketercapaian pelayanan umum dan kepegawaian perangkat daerah Persentase ketercapaian perencanaan, evaluasi kinerja OPD, dan keuangan perangkat daerah	100 % 100 %	7,400,000			
8.01.01.2.08.02	Penyediaan Jasa Komunikasi, Sumber Daya Air dan Listrik	Persentase ketercapaian pelayanan umum dan kepegawaian perangkat daerah Persentase ketercapaian perencanaan, evaluasi kinerja OPD, dan keuangan perangkat daerah	Jumlah Laporan Penyediaan Jasa Komunikasi, Sumber Daya Air dan Listrik yang Disediakan	Terlaksananya Kegiatan Penunjang Urusan Pemerintah Daerah		100 % 100 %	100 % 100 %	48 Laporan	48 Laporan	100 %	100 %	19,944,000	19,944,000	Dana Transfer Umum-Dana Alokasi Umum	Persentase ketercapaian pelayanan umum dan kepegawaian perangkat daerah Persentase ketercapaian perencanaan, evaluasi kinerja OPD, dan keuangan perangkat daerah	100 % 100 %	18,000,000			
8.01.01.2.09	Pemeliharaan Barang Milik Daerah Penunjang Urusan Pemerintahan Daerah											108,944,000	159,544,000			95,068,000				
8.01.01.2.09.02	Penyediaan Jasa Pemeliharaan, Biaya Pemeliharaan, Pajak dan Perizinan Kendaraan Dinas Operasional atau Lapangan	Persentase ketercapaian pelayanan umum dan kepegawaian perangkat daerah Persentase ketercapaian perencanaan, evaluasi kinerja OPD, dan keuangan perangkat daerah	Jumlah Kendaraan Dinas Operasional atau Lapangan yang Dipelihara dan dibayarkan Pajak dan Perizinannya	Terlaksananya Kegiatan Pemeliharaan Barang Milik Daerah		100 % 100 %	100 % 100 %	9 unit	9 unit	100 %	100 %	78,876,000	118,156,000	Dana Transfer Umum-Dana Alokasi Umum	Persentase ketercapaian pelayanan umum dan kepegawaian perangkat daerah Persentase ketercapaian perencanaan, evaluasi kinerja OPD, dan keuangan perangkat daerah	100 % 100 %	65,000,000			

**Perubahan Program dan Kegiatan Perangkat Daerah
Kabupaten Magelang
Tahun 2023**

Unit Organisasi : 8.01.0.00.0.00.01.0000 KESATUAN BANGSA DAN POLITIK
Sub Unit Organisasi : 8.01.0.00.0.00.01.0000 KESATUAN BANGSA DAN POLITIK

Kode	Urusan/ Bidang Urusan/ Program/ Kegiatan/ Sub Kegiatan	Indikator Kinerja			Rencana Tahun 2023										Catatan Penting	Prakiraan Maju Rencana Tahun 2024		
		Capaian Program	Keluaran Sub Kegiatan	Hasil Kegiatan	Lokasi Output Kegiatan	Target Capaian Kinerja						Pagu Indikatif (Rp.)		Sumber Dana		Target Capaian Kinerja		Kebutuhan Dana/ Pagu Indikatif (Rp.)
						Program		Keluaran Sub Kegiatan		Hasil Kegiatan		Sebelum	Sesudah			Tolok Ukur	Target	
						Sebelum	Sesudah	Sebelum	Sesudah	Sebelum	Sesudah							
8 01 01 2.09 06	Pemeliharaan Peralatan dan Mesin Lainnya	Persentase ketercapaian pelayanan umum dan kepegawaian perangkat daerah Persentase ketercapaian perencanaan, evaluasi kinerja OPD, dan keuangan perangkat daerah	Jumlah Peralatan dan Mesin Lainnya yang Dipelihara	Terlaksananya Kegiatan Pemeliharaan Barang Milik Daerah	Kab. Magelang, Semua Kecamatan, Semua Kelurahan	100 % 100 %	100 % 100 %	3 Unit	3 Unit	100 %	100 %	5,068,000	6,068,000	Dana Transfer Umum-Dana Alokasi Umum	Persentase ketercapaian pelayanan umum dan kepegawaian perangkat daerah Persentase ketercapaian perencanaan, evaluasi kinerja OPD, dan keuangan perangkat daerah	100 % 100 %	5,068,000	
8 01 01 2.09 09	Pemeliharaan/Rehabilitasi Gedung Kantor dan Bangunan Lainnya	Persentase ketercapaian pelayanan umum dan kepegawaian perangkat daerah Persentase ketercapaian perencanaan, evaluasi kinerja OPD, dan keuangan perangkat daerah	Jumlah Gedung Kantor dan Bangunan Lainnya yang Dipelihara/Direhabilitasi	Terlaksananya Kegiatan Pemeliharaan Barang Milik Daerah	Kab. Magelang, Semua Kecamatan, Semua Kelurahan	100 % 100 %	100 % 100 %	1000 m2	1000 m2	100 %	100 %	25,000,000	35,320,000	Dana Transfer Umum-Dana Alokasi Umum	Persentase ketercapaian pelayanan umum dan kepegawaian perangkat daerah Persentase ketercapaian perencanaan, evaluasi kinerja OPD, dan keuangan perangkat daerah	100 % 100 %	25,000,000	
8 01 02	PROGRAM PENGUATAN IDEOLOGI PANCASILA DAN KARAKTER KEBANGSAAN											1,076,994,000	1,341,731,000			250,000,000		
8 01 02 2.01	Perumusan Kebijakan Teknis dan Pemantapan Pelaksanaan Bidang Ideologi Pancasila dan Karakter Kebangsaan											1,076,994,000	1,341,731,000			250,000,000		
8 01 02 2.01 03	Pelaksanaan Kebijakan di Bidang Ideologi Wawasan Kebangsaan, Bela Negara, Karakter Bangsa, Pembauran Kebangsaan, Bineka Tunggal Ika dan Sejarah Kebangsaan	Persentase Peningkatan Masyarakat yang Aktif Dalam Kegiatan Wawasan Kebangsaan	Jumlah Orang yang Mengikuti Pelaksanaan Kebijakan di Bidang Ideologi Wawasan Kebangsaan, Bela Negara, Karakter Bangsa, Pembauran Kebangsaan, Bineka Tunggal Ika dan Sejarah Kebangsaan	Terlaksananya Kegiatan Sosialisasi dan Pembinaan Wawasan Kebangsaan		99 %	99 %	300 orang	300 orang	300 Orang	300 Orang	1,076,994,000	1,341,731,000	Dana Transfer Umum-Dana Alokasi Umum	Persentase Peningkatan Masyarakat yang Aktif Dalam Kegiatan Wawasan Kebangsaan	99 %	250,000,000	
8 01 03	PROGRAM PENINGKATAN PERAN PARTAI POLITIK DAN LEMBAGA PENDIDIKAN MELALUI PENDIDIKAN POLITIK DAN PENGEMBANGAN ETIKA SERTA BUDAYA POLITIK											2,971,206,130	32,131,147,130			2,971,206,130		

**Perubahan Program dan Kegiatan Perangkat Daerah
Kabupaten Magelang
Tahun 2023**

Unit Organisasi : 8.01.0.00.0.00.01.0000 KESATUAN BANGSA DAN POLITIK
Sub Unit Organisasi : 8.01.0.00.0.00.01.0000 KESATUAN BANGSA DAN POLITIK

Kode	Urusan/ Bidang/ Kegiatan/ Sub Kegiatan	Indikator Kinerja			Rencana Tahun 2023								Catatan Penting	Prakiraan Maju Rencana Tahun 2024				
		Capaian Program	Keluaran Sub Kegiatan	Hasil Kegiatan	Lokasi Output Kegiatan	Target Capaian Kinerja						Pagu Indikatif (Rp.)		Sumber Dana	Target Capaian Kinerja		Kebutuhan Dana/ Pagu Indikatif (Rp.)	
						Program		Keluaran Sub Kegiatan		Hasil Kegiatan					Tolok Ukur	Target		
						Sebelum	Sesudah	Sebelum	Sesudah	Sebelum	Sesudah	Sebelum						Sesudah
8 01 03 2.01	Perumusan Kebijakan Teknis dan Pemantapan Pelaksanaan Bidang Pendidikan Politik, Etika Budaya Politik, Peningkatan Demokrasi, Fasilitasi Kelembagaan Pemerintahan, Perwakilan dan Partai Politik, Pemilihan Umum/Pemilihan Umum Kepala Daerah, serta Pemantauan Situasi Politik													2,971,206,130	32,131,147,130			2,971,206,130
8 01 03 2.01 02	Penyusunan Bahan Perumusan Kebijakan di Bidang Pendidikan Politik, Etika Budaya Politik, Peningkatan Demokrasi, Fasilitasi Kelembagaan Pemerintahan, Perwakilan dan Partai Politik, Pemilihan Umum/Pemilihan Umum Kepala Daerah, serta Pemantauan Situasi Politik di Daerah	Persentase Pembinaan Partai Politik dan Koordinasi Lembaga Pemerintah	Jumlah Kebijakan di Bidang Pendidikan Politik, Etika Budaya Politik, Peningkatan Demokrasi, Fasilitasi Kelembagaan Pemerintahan, Perwakilan dan Partai Politik, Pemilihan Umum/Pemilihan Umum Kepala Daerah, serta Pemantauan Situasi Politik di Daerah yang dilaksanakan	Terlaksananya Kegiatan Pembinaan Partai Politik dan Koordinasi Kelembagaan Pemerintah	Kab. Magelang, Semua Kecamatan, Semua Kelurahan	100 %	100 %	9 Dokumen	9 Dokumen	100 %	100 %	2,737,926,130	2,737,926,130	Dana Transfer Umum-Dana Alokasi Umum	Persentase Pembinaan Partai Politik dan Koordinasi Lembaga Pemerintah	100 %	2,737,926,130	
8 01 03 2.01 04	Pelaksanaan Koordinasi di Bidang Pendidikan Politik, Etika Budaya Politik, Peningkatan Demokrasi, Fasilitasi Kelembagaan Pemerintahan, Perwakilan dan Partai Politik, Pemilihan Umum/Pemilihan Umum Kepala Daerah, serta Pemantauan Situasi Politik di Daerah	Persentase Pembinaan Partai Politik dan Koordinasi Lembaga Pemerintah	Jumlah Orang yang Mengikuti Koordinasi di Bidang Pendidikan Politik, Etika Budaya Politik, Peningkatan Demokrasi, Fasilitasi Kelembagaan Pemerintahan, Perwakilan dan Partai Politik, Pemilihan Umum/Pemilihan Umum Kepala Daerah, serta Pemantauan Situasi Politik di Daerah	Terlaksananya Kegiatan Pembinaan Partai Politik dan Koordinasi Kelembagaan Pemerintah	Semua Kab/Kota, Semua Kecamatan, Semua Kelurahan	100 %	100 %	30 Orang	30 Orang	100 %	100 %	233,280,000	29,393,221,000	Dana Transfer Umum-Dana Alokasi Umum	Persentase Pembinaan Partai Politik dan Koordinasi Lembaga Pemerintah	100 %	233,280,000	
8 01 04	PROGRAM PEMBERDAYAAN DAN PENGAWASAN ORGANISASI KEMASYARAKATAN													200,000,000	400,000,000			50,000,000
8 01 04 2.01	Perumusan Kebijakan Teknis dan Pemantapan Pelaksanaan Bidang Pemberdayaan dan Pengawasan Organisasi Kemasyarakatan													200,000,000	400,000,000			50,000,000

**Perubahan Program dan Kegiatan Perangkat Daerah
Kabupaten Magelang
Tahun 2023**

Unit Organisasi : 8.01.0.00.0.00.01.0000 KESATUAN BANGSA DAN POLITIK
Sub Unit Organisasi : 8.01.0.00.0.00.01.0000 KESATUAN BANGSA DAN POLITIK

Kode	Urusan/ Bidang/ Kegiatan/ Sub Kegiatan	Indikator Kinerja			Rencana Tahun 2023										Catatan Penting	Prakiraan Maju Rencana Tahun 2024		
		Capaian Program	Keluaran Sub Kegiatan	Hasil Kegiatan	Lokasi Output Kegiatan	Target Capaian Kinerja						Pagu Indikatif (Rp.)		Sumber Dana		Target Capaian Kinerja		Kebutuhan Dana/ Pagu Indikatif (Rp.)
						Program		Keluaran Sub Kegiatan		Hasil Kegiatan		Sebelum	Sesudah			Tolok Ukur	Target	
						Sebelum	Sesudah	Sebelum	Sesudah	Sebelum	Sesudah							
8 01 04 2.01 03	Pelaksanaan Kebijakan di Bidang Pendaftaran Ormas, Pemberdayaan Ormas, Evaluasi dan Mediasi Sengketa Ormas, Pengawasan Ormas dan Ormas Asing di Daerah	Persentase Ormas Yang Aktif	Jumlah Orang yang Mengikuti Pelaksanaan Kebijakan di Bidang Pendaftaran Ormas, Pemberdayaan Ormas, Evaluasi dan Mediasi Sengketa Ormas, Pengawasan Ormas dan Ormas Asing di Daerah	Terlaksananya Kegiatan Pembinaan Organisasi Masyarakat	Semua Kab/Kota, Semua Kecamatan, Semua Kelurahan	99 %	99 %	150 Orang	150 Orang	144 Ormas	144 Ormas	200,000,000	400,000,000	Dana Transfer Umum-Dana Alokasi Umum	Persentase Ormas Yang Aktif	99 %	50,000,000	
8 01 05	PROGRAM PEMBINAAN DAN PENGEMBANGAN KETAHANAN EKONOMI, SOSIAL, DAN BUDAYA											85,900,000	85,900,000		90,000,000			
8 01 05 2.01	Perumusan Kebijakan Teknis dan Pemantapan Pelaksanaan Bidang Ketahanan Ekonomi, Sosial dan Budaya											85,900,000	85,900,000		90,000,000			
8 01 05 2.01 03	Pelaksanaan Kebijakan di Bidang Ketahanan Ekonomi, Sosial, Budaya dan Fasilitas Pencegahan Penyalagunaan Narkotika, Fasilitas Kerukunan Umat Beragama dan Penghayat Kepercayaan di Daerah	Persentase Masyarakat Yang Aktif dalam Kegiatan Ketahanan Kebangsaan	Jumlah Orang yang Mengikuti Pelaksanaan Kebijakan di Bidang Ketahanan Ekonomi, Sosial, Budaya dan Fasilitas Pencegahan Penyalagunaan Narkotika, Fasilitas Kerukunan Umat Beragama dan Penghayat Kepercayaan di Daerah	Terlaksananya Kegiatan Sosialisasi dan Fasilitas Ketahanan Ekonomi Sosial dan Budaya	Kab. Magelang, Semua Kecamatan, Semua Kelurahan	99 %	99 %	1700 orang	1700 orang	1700 Orang	1700 Orang	85,900,000	85,900,000	Dana Transfer Umum-Dana Alokasi Umum	Persentase Masyarakat Yang Aktif dalam Kegiatan Ketahanan Kebangsaan	99 %	90,000,000	
8 01 06	PROGRAM PENINGKATAN KEWASPADAAN NASIONAL DAN PENINGKATAN KUALITAS DAN FASILITASI PENANGANAN KONFLIK SOSIAL											800,157,300	1,586,900,000		278,738,000			
8 01 06 2.01	Perumusan Kebijakan Teknis dan Pelaksanaan Pemantapan Kewaspadaan Nasional dan Penanganan Konflik Sosial											800,157,300	1,586,900,000		278,738,000			

**Perubahan Program dan Kegiatan Perangkat Daerah
Kabupaten Magelang
Tahun 2023**

Unit Organisasi : 8.01.0.00.0.00.01.0000 KESATUAN BANGSA DAN POLITIK
Sub Unit Organisasi : 8.01.0.00.0.00.01.0000 KESATUAN BANGSA DAN POLITIK

Kode	Urusan/ Bidang Urusan/ Program/ Kegiatan/ Sub Kegiatan	Indikator Kinerja			Rencana Tahun 2023								Catatan Penting	Prakiraan Maju Rencana Tahun 2024				
		Capaian Program	Keluaran Sub Kegiatan	Hasil Kegiatan	Lokasi Output Kegiatan	Target Capaian Kinerja						Pagu Indikatif (Rp.)		Sumber Dana	Target Capaian Kinerja		Kebutuhan Dana/ Pagu Indikatif (Rp.)	
						Program		Keluaran Sub Kegiatan		Hasil Kegiatan		Sebelum			Sesudah	Tolok Ukur		Target
						Sebelum	Sesudah	Sebelum	Sesudah	Sebelum	Sesudah							
8.01.06.2.01.03	Pelaksanaan Kebijakan di Bidang Kewaspadaan Dini, Kerja Sama Intelijen, Pemantauan Orang Asing, Tenaga Kerja Asing dan Lembaga Asing, Kewaspadaan Perbatasan antar Negara, Fasilitasi Kelembagaan Bidang Kewaspadaan, serta Penanganan Konflik di Daerah	Persentase Pemantauan Situasi Daerah yang Dilaksanakan	Jumlah Orang yang Mengikuti pelaksanaan Kebijakan di Bidang Kewaspadaan Dini, Kerja Sama Intelijen, Pemantauan Orang Asing, Tenaga Kerja Asing dan Lembaga Asing, Kewaspadaan Perbatasan antar Negara, Fasilitasi Kelembagaan Bidang Kewaspadaan, serta Penanganan Konflik di Daerah	Jumlah pemantauan situasi daerah yang dilaksanakan	Kab. Magelang, Semua Kecamatan, Semua Kelurahan	90,5 %	90,5 %	180 Orang	180 Orang			800,157,300	1,586,900,000	Dana Transfer Umum-Dana Alokasi Umum	Persentase Pemantauan Situasi Daerah yang Dilaksanakan	90,5 %	278,738,000	
TOTAL												7,585,381,430	39,113,346,130				5,825,108,721	

BAB VI PENUTUP

RKPD Kabupaten Magelang Tahun 2023 merupakan penjabaran dari Peraturan Daerah Kabupaten Magelang Nomor 7 Tahun 2021 tentang Perubahan Peraturan Daerah No 5 Tahun 2019 tentang Rencana Pembangunan Jangka Menengah Daerah (RPJMD) Kabupaten Magelang Tahun 2019-2024. Tahun 2023 merupakan tahun keempat pelaksanaan RPJMD Kabupaten Magelang Tahun 2019-2024 dengan fokus pembangunan pada Penguatan Kesejahteraan melalui Penguatan Kualitas SDM, Infrastruktur yang Berkelanjutan, dan Ekonomi yang Berdaya Saing.

Seiring dengan dinamika yang terjadi sampai dengan triwulan kedua Tahun 2023, Pemerintah Kabupaten Magelang memandang perlu untuk menyusun Perubahan RKPD Tahun 2023 dengan mengacu Peraturan Menteri Dalam Negeri Nomor 86 Tahun 2017 tentang Tata Cara Perencanaan, Pengendalian, dan Evaluasi Pembangunan Daerah, Tata Cara Evaluasi Rancangan Peraturan Daerah tentang Rencana Pembangunan Jangka Panjang Daerah dan Rencana Pembangunan Jangka Menengah Daerah, serta Tata Cara Perubahan Rencana Pembangunan Jangka Panjang Daerah, Rencana Pembangunan Jangka Menengah Daerah, dan Rencana Kerja Pemerintah Daerah.

Keberhasilan pelaksanaan program pembangunan Kabupaten Magelang Tahun 2023 memerlukan dukungan sikap mental, tekad, semangat, ketaatan dan disiplin aparat pemerintah, peran masyarakat dan dunia usaha untuk mencapai cita-cita dan harapan masyarakat. Komitmen seluruh pemangku kepentingan dalam mengawal, melaksanakan dan mewujudkan keberhasilan pelaksanaan program dan kegiatan yang tertuang dalam RKPD Kabupaten Magelang Tahun 2023 beserta perubahannya ini sangat diperlukan. Dengan demikian, seluruh pelaksanaan pembangunan mampu mendukung tercapainya Visi “Terwujudnya Masyarakat Kabupaten Magelang yang Sejahtera, Berdaya Saing dan Amanah (Sedaya Amanah)”.

BUPATI MAGELANG,

ttd

ZAENAL ARIFIN

Salinan sesuai dengan aslinya
KEPALA BAGIAN HUKUM,



RATNA YULIANTY, S.H., M.H.

Pembina Tingkat I

NIP. 196807301997032003

**LAMPIRAN
BKK
RKPD
PERUBAHAN
TAHUN 2023**

**DAFTAR PENERIMA, ALAMAT DAN BESARAN
BKK TAHUN ANGGARAN 2023 PERUBAHAN**

No	Desa	Kecamatan	Kegiatan	Nominal	
BPPKAD					
PROGRAM PENGELOLAAN KEUANGAN DAERAH					
Kegiatan		Penunjang Urusan Kewenangan Pengelolaan Keuangan Daerah			
Sub Kegiatan		Analisis Perencanaan dan Penyaluran Bantuan Keuangan			
1	Bandongan	Banyuwangi	Pembangunan Jalan Usaha Tani [Candi Plembungan]	Rp	50.000.000
2	Bandongan	Salamkanci	Jaringan Irigasi [Salam II]	Rp	50.000.000
3	BANDONGAN	REJOSARI	BETONISASI SIDOMULYO TIMUR [SIDOMULYO TIMUR]	Rp	50.000.000
4	BANDONGAN	Ngepanrejo	Betonisasi Jalan [Citran]	Rp	25.000.000
5	BANDONGAN	GANDUSARI	SENDERAN PENGAMAN JALAN/TALUD [CANGAAN]	Rp	25.000.000
6	BANDONGAN	GANDUSARI	PEMBANGUNAN DRAINASE NGELEGOK [CAMPURSARI B]	Rp	30.000.000
7	BANDONGAN	Rejosari	BETONISASI JALAN DUSUN [KALI SALAK]	Rp	25.000.000
8	Bandongan	tonoboyo	Pengaspalan jalan dusun [Jubug]	Rp	75.000.000
9	Bandongan	Bandongan	Posyandu	Rp	20.000.000
10	Bandongan	Banyuwangi	Posyandu	Rp	48.000.000
11	Bandongan	Gandusari	Posyandu	Rp	22.000.000
12	Bandongan	Kalegen	Posyandu	Rp	24.000.000
13	Bandongan	Kebonagung	Posyandu	Rp	32.000.000
14	Bandongan	Kedungsari	Posyandu	Rp	24.000.000
15	Bandongan	Ngepanrejo	Posyandu	Rp	30.000.000
16	Bandongan	Rejosari	Posyandu	Rp	48.000.000
17	Bandongan	Salamkannci	Posyandu	Rp	32.000.000
18	Bandongan	Siderojo	Posyandu	Rp	32.000.000
19	Bandongan	Sukodadi	Posyandu	Rp	32.000.000
20	Bandongan	Sukosari	Posyandu	Rp	32.000.000
21	Bandongan	Tonoboyo	Posyandu	Rp	32.000.000
22	Bandongan	Trasan	Posyandu	Rp	48.000.000
23	Bandongan	Sukosari	Pengaspalan jalan usaha tani [Sukosari]	Rp	75.000.000
24	Bandongan	Rejosari	Rabat beton [Guntur]	Rp	50.000.000
25	Bandongan	Rejosari	Pengaspalan jalan [Kalikebo - Karang]	Rp	75.000.000
26	Bandongan	Sukosari	betonisasi Bahu Jalan [Sukosari]	Rp	50.000.000
27	BANDONGAN	BANYUWANGI	PIPA IRIGASI PERTANIAN [PLEMBANGAN]	Rp	25.000.000
28	Borobudur	Bumiharjo	Talud Jalan Pertanian [Sigug]	Rp	50.000.000
29	Borobudur	Candirejo	Rabat Beton (Jalan Usaha Tani) [Pucungan]	Rp	50.000.000
30	Borobudur	Kenalan	Rabat Beton (Jalan Usaha Tani) [Kemloko 3]	Rp	50.000.000
31	Borobudur	Borobudur	Pembangunan Jalan Desa [Kaliabon RT 03/RW 01]	Rp	35.000.000
32	Borobudur	Tegalarum	Pembangunan rabat beton jalan dusun [Preamble]	Rp	50.000.000
33	Borobudur	Bigaran	Talud Jalan [Serut]	Rp	50.000.000
34	Borobudur	Borobudur	Pengaspalan jalan [Bumisegoro]	Rp	50.000.000
35	Borobudur	Bumiharjo	Corblok Jalan Tembus Dusun Sigug-Sodongan [Sigug-Sodongan]	Rp	100.000.000
36	Borobudur	Karanganyar	Talud, cor blok, drainase [Ngadiwinatan]	Rp	100.000.000
37	Borobudur	Karangrejo	Rabat Beton Jalan [Bumen Jelapan]	Rp	50.000.000
38	Borobudur	Karangrejo	Talud Jalan [Bumen Jelapan]	Rp	100.000.000

No	Desa	Kecamatan	Kegiatan	Nominal
39	Borobudur	Karangrejo	Rabat Beton Jalan [Kurahan]	Rp 50.000.000
40	Borobudur	Karangrejo	Rabat Beton Jalan [Sendaren I]	Rp 50.000.000
41	Borobudur	Karangrejo	Pengaspalan jalan [Sendaren II]	Rp 50.000.000
42	Borobudur	Kebonsari	Rabat Beton [Kebonwage]	Rp 50.000.000
43	Borobudur	Ngadiharjo	Pengaspalan jalan [Tanjung]	Rp 50.000.000
44	Borobudur	Sambeng	Rabat Beton [Kedungan II]	Rp 50.000.000
45	Borobudur	Tegalarum	Pengaspalan jalan [Susukan 004/002]	Rp 75.000.000
46	Borobudur	Wanurejo	Rehabilitasi Jalan Aspal Tingal Kulon Wanurejo Borobudur	Rp 75.000.000
47	Borobudur	Bigaran	Posyandu	Rp 12.000.000
48	Borobudur	Borobudur	Posyandu	Rp 40.000.000
49	Borobudur	Bumiharjo	Posyandu	Rp 20.000.000
50	Borobudur	Candirejo	Posyandu	Rp 40.000.000
51	Borobudur	Giripurno	Posyandu	Rp 24.000.000
52	Borobudur	Giritengah	Posyandu	Rp 12.000.000
53	Borobudur	Karanganyar	Posyandu	Rp 16.000.000
54	Borobudur	Karangrejo	Posyandu	Rp 24.000.000
55	Borobudur	Kebonsari	Posyandu	Rp 24.000.000
56	Borobudur	Kembanglimus	Posyandu	Rp 12.000.000
57	Borobudur	Kenalan	Posyandu	Rp 20.000.000
58	Borobudur	Majaksingi	Posyandu	Rp 32.000.000
59	Borobudur	Ngadiharjo	Posyandu	Rp 32.000.000
60	Borobudur	Ngargogondo	Posyandu	Rp 10.000.000
61	Borobudur	Sambeng	Posyandu	Rp 24.000.000
62	Borobudur	Tanjungsari	Posyandu	Rp 12.000.000
63	Borobudur	Tegalarum	Posyandu	Rp 16.000.000
64	Borobudur	Tuksongo	Posyandu	Rp 14.000.000
65	Borobudur	Wanurejo	Posyandu	Rp 28.000.000
66	Borobudur	Wringinputih	Posyandu	Rp 32.000.000
67	Borobudur	Tuksongo	Pengaspalan jalan Dusun Tuksongo [Tuksongo]	Rp 100.000.000
68	Candimulyo	Bateh	Pengadaan Air Bersih [Beningan]	Rp 20.000.000
69	Candimulyo	Bateh	Posyandu	Rp 22.000.000
70	Candimulyo	Candimulyo	Posyandu	Rp 10.000.000
71	Candimulyo	Giyanti	Posyandu	Rp 16.000.000
72	Candimulyo	Kebonrejo	Posyandu	Rp 10.000.000
73	Candimulyo	Kembaran	Posyandu	Rp 6.000.000
74	Candimulyo	Mejing	Posyandu	Rp 16.000.000
75	Candimulyo	Podosoko	Posyandu	Rp 16.000.000
76	Candimulyo	Purworejo	Posyandu	Rp 24.000.000
77	Candimulyo	Sidomulyo	Posyandu	Rp 16.000.000
78	Candimulyo	Sonorejo	Posyandu	Rp 12.000.000
79	Candimulyo	Surodadi	Posyandu	Rp 26.000.000
80	Candimulyo	Surojoyo	Posyandu	Rp 12.000.000
81	Candimulyo	Tampirkulon	Posyandu	Rp 14.000.000
82	Candimulyo	Tampirwetan	Posyandu	Rp 14.000.000
83	Candimulyo	Tegalsari	Posyandu	Rp 10.000.000
84	Candimulyo	Tembelang	Posyandu	Rp 16.000.000
85	Candimulyo	Tempak	Posyandu	Rp 24.000.000
86	Candimulyo	Tempursari	Posyandu	Rp 4.000.000
87	Candimulyo	Trenten	Posyandu	Rp 24.000.000
88	Dukun	NGARGOMULYO	PEMBANGUNAN IRIGASI [SABRANG]	Rp 50.000.000
89	Dukun	Banyubiru	Pembangunan talud jalan [Wates]	Rp 50.000.000
90	Dukun	Dukun	Pembangunan Sarana Air Bersih [Grogolan Bawah]	Rp 25.000.000

No	Desa	Kecamatan	Kegiatan	Nominal
91	Dukun	Ngadipuro	Pembangunan Deinase jalan dusun Ngadipuro 1 [Ngadiouro]	Rp 50.000.000
92	Dukun	Ngargomulyo	Pembangunan Senderan Dusun Sabrang Rt 02 [Sabrang]	Rp 50.000.000
93	Dukun	NGARGOMULYO	PEMBANGUNAN TPT BOJONG LAPANGAN [Bojong]	Rp 50.000.000
94	Dukun	NGARGOMULYO	PEMBANGUNAN CORBLOK KARANGANYAR [KARANGANYAR]	Rp 50.000.000
95	Dukun	NGARGOMULYO	PEMBANGUNAN TPT KEMBANG REGOT [KEMBANG]	Rp 50.000.000
96	Dukun	SENGI2	TALUD DRAINASE RT 04 [SENGI]	Rp 30.000.000
97	Dukun	Keningar	Pembangunan Talut Jalan Desa Antara Ds Keningar Dengan Ds Krinjing dan Ds Sumber [Gondangrejo]	Rp 111.165.000
98	Dukun	Keningar	Pembangunan Talut Jalan Desa Antara Dsn Banaran Dengan Dsn Gondangrejo [Gondangrejo]	Rp 155.975.000
99	Dukun	Banyubiru	Pembangunan Jalan Desa Garonan-Sukorame [Garonan-Sukorame]	Rp 100.000.000
100	Dukun	Dukun	Pembangunan Irigasi Dusun Banggalan [Banggalan]	Rp 50.000.000
101	Dukun	Banyubiru	Posyandu	Rp 16.000.000
102	Dukun	Banyudono	Posyandu	Rp 22.000.000
103	Dukun	Dukun	Posyandu	Rp 28.000.000
104	Dukun	Kalibening	Posyandu	Rp 12.000.000
105	Dukun	Keningar	Posyandu	Rp 4.000.000
106	Dukun	Ketunggeng	Posyandu	Rp 12.000.000
107	Dukun	Krinjing	Posyandu	Rp 16.000.000
108	Dukun	Mangunsoko	Posyandu	Rp 16.000.000
109	Dukun	Ngadipuro	Posyandu	Rp 20.000.000
110	Dukun	Ngargomulyo	Posyandu	Rp 18.000.000
111	Dukun	Paten	Posyandu	Rp 14.000.000
112	Dukun	Sengi	Posyandu	Rp 28.000.000
113	Dukun	Sewukan	Posyandu	Rp 16.000.000
114	Dukun	Sumber	Posyandu	Rp 22.000.000
115	Dukun	Wates	Posyandu	Rp 12.000.000
116	Dukun	NGARGOMULYO	PEMBANGUNAN JUT GEMER CORBLOK [GEMER]	Rp 50.000.000
117	Dukun	Ngadipuro	Pembangunan Jalan Usaha Tani Ngadipuro III [Ngadipuro III]	Rp 50.000.000
118	Dukun	Banyudono	Pembangunan Jalan Usaha Tani Dusun Demo [Demo]	Rp 60.000.000
119	Dukun	NGARGOMULYO	PEMBANGUNAN TPT TANEN KEMBANG [TANEN]	Rp 50.000.000
120	Grabag	Baleagung	Pengadaan Air Bersih [Kupen]	Rp 20.000.000
121	Grabag	Ngasinan	Pembangunan rabat beton jalan [Bleder]	Rp 50.000.000
122	Grabag	Sugihmas	BETONISASI JALAN DUSUN [Banaran]	Rp 50.000.000
123	Grabag	Tlogorejo	Pengajuan Air Bersih [Temon]	Rp 50.000.000
124	Grabag	Baleagung	Posyandu	Rp 32.000.000
125	Grabag	Banaran	Posyandu	Rp 24.000.000
126	Grabag	Banjarsari	Posyandu	Rp 16.000.000
127	Grabag	Banyusari	Posyandu	Rp 16.000.000
128	Grabag	Citroso	Posyandu	Rp 20.000.000
129	Grabag	Cokro	Posyandu	Rp 14.000.000
130	Grabag	Giriwetan	Posyandu	Rp 20.000.000

No	Desa	Kecamatan	Kegiatan	Nominal
131	Grabag	Grabag	Posyandu	Rp 26.000.000
132	Grabag	Kalikuto	Posyandu	Rp 10.000.000
133	Grabag	Kalipucang	Posyandu	Rp 20.000.000
134	Grabag	Kartoharjo	Posyandu	Rp 10.000.000
135	Grabag	Ketawang	Posyandu	Rp 20.000.000
136	Grabag	Klegen	Posyandu	Rp 12.000.000
137	Grabag	Kletaran	Posyandu	Rp 16.000.000
138	Grabag	Lebak	Posyandu	Rp 12.000.000
139	Grabag	Losari	Posyandu	Rp 12.000.000
140	Grabag	Ngasinan	Posyandu	Rp 18.000.000
141	Grabag	Ngrancah	Posyandu	Rp 8.000.000
142	Grabag	Pesidi	Posyandu	Rp 14.000.000
143	Grabag	Pucungsari	Posyandu	Rp 6.000.000
144	Grabag	Salam	Posyandu	Rp 8.000.000
145	Grabag	Sambungrejo	Posyandu	Rp 14.000.000
146	Grabag	Seworan	Posyandu	Rp 6.000.000
147	Grabag	Sidogede	Posyandu	Rp 18.000.000
148	Grabag	Sugihmas	Posyandu	Rp 26.000.000
149	Grabag	Sumurarum	Posyandu	Rp 18.000.000
150	Grabag	Tirto	Posyandu	Rp 10.000.000
151	Grabag	Tlogorejo	Posyandu	Rp 12.000.000
152	Kajoran	Krumpakan	Pembangunan Rabat Beton [Krumpakan 2]	Rp 50.000.000
153	Kajoran	Ngendrosari	Pembangunan senderan jalan [Tambahan]	Rp 50.000.000
154	Kajoran	Sukorejo	Pengaspalan jalan semen sidowangi [Candran/Semen]	Rp 75.000.000
155	Kajoran	Bambusari	Posyandu	Rp 16.000.000
156	Kajoran	Bangsri	Posyandu	Rp 16.000.000
157	Kajoran	Banjaragung	Posyandu	Rp 16.000.000
158	Kajoran	Banjaretno	Posyandu	Rp 16.000.000
159	Kajoran	Bumiayu	Posyandu	Rp 12.000.000
160	Kajoran	Kajoran	Posyandu	Rp 36.000.000
161	Kajoran	Krinjing	Posyandu	Rp 20.000.000
162	Kajoran	Krumpakan	Posyandu	Rp 12.000.000
163	Kajoran	Kwaderan	Posyandu	Rp 16.000.000
164	Kajoran	Lesanpuro	Posyandu	Rp 12.000.000
165	Kajoran	Madugondo	Posyandu	Rp 12.000.000
166	Kajoran	Madukoro	Posyandu	Rp 8.000.000
167	Kajoran	Mangunrejo	Posyandu	Rp 4.000.000
168	Kajoran	Ngargosari	Posyandu	Rp 4.000.000
169	Kajoran	Ngendrosari	Posyandu	Rp 4.000.000
170	Kajoran	Pandanretno	Posyandu	Rp 24.000.000
171	Kajoran	Pandansari	Posyandu	Rp 12.000.000
172	Kajoran	Pucungroto	Posyandu	Rp 10.000.000
173	Kajoran	Sambak	Posyandu	Rp 12.000.000
174	Kajoran	Sangen	Posyandu	Rp 8.000.000
175	Kajoran	Sidorejo	Posyandu	Rp 10.000.000
176	Kajoran	Sidowangi	Posyandu	Rp 12.000.000
177	Kajoran	Sukomakmur	Posyandu	Rp 24.000.000
178	Kajoran	Sukomulyo	Posyandu	Rp 16.000.000
179	Kajoran	Sukorejo	Posyandu	Rp 12.000.000
180	Kajoran	Sutopati	Posyandu	Rp 52.000.000
181	Kajoran	Wadas	Posyandu	Rp 6.000.000
182	Kajoran	Wonogiri	Posyandu	Rp 16.000.000
183	Kajoran	Wuwuharjo	Posyandu	Rp 28.000.000

No	Desa	Kecamatan	Kegiatan	Nominal
184	Kajoran	Sukomamur	Pembangunan Drainase Marongan - Gunung Malang [Prajegsari]	Rp 50.000.000
185	Kaliangkrik	Balekerto	Pembangunan saluran irigasi sipule [Balekerto]	Rp 25.000.000
186	Kaliangkrik	Beseran	Pembangunan Betonisasi jalan dusun [Kaliganen]	Rp 50.000.000
187	Kaliangkrik	Munggangsari	Pembangunan Sarana air Bersih [Munggangsari]	Rp 20.000.000
188	Kaliangkrik	Pengarengan	Pengaspalan Jalan Desa [Pengarengan]	Rp 75.000.000
189	Kaliangkrik	Balerejo	Reservoir dan jaringan air bersih [Gamblok]	Rp 50.000.000
190	KALIANGKRIK	BESERAN	PENGASPALAN JALAN [BESERAN II]	Rp 75.000.000
191	Kaliangkrik	Kaliangkrik	Senderen jalan [Wonosari]	Rp 50.000.000
192	Kaliangkrik	Mangli	Selokan Jalan Dusun Dadapan [Dadapan]	Rp 50.000.000
193	Kaliangkrik	Mangli	Pembangunan Aspal Dusun Jurang [Dadapan]	Rp 75.000.000
194	KALIANGKRIK	BUMIREJO	Ambulans Desa	Rp 200.000.000
195	Kaliangkrik	Adipuro	Posyandu	Rp 16.000.000
196	Kaliangkrik	Balekerto	Posyandu	Rp 20.000.000
197	Kaliangkrik	Balerejo	Posyandu	Rp 24.000.000
198	Kaliangkrik	Banjarejo	Posyandu	Rp 28.000.000
199	Kaliangkrik	Beseran	Posyandu	Rp 20.000.000
200	Kaliangkrik	Bumirejo	Posyandu	Rp 8.000.000
201	Kaliangkrik	Girirejo	Posyandu	Rp 20.000.000
202	Kaliangkrik	Giriwarno	Posyandu	Rp 24.000.000
203	Kaliangkrik	Kaliangkrik	Posyandu	Rp 20.000.000
204	Kaliangkrik	Kebonlegi	Posyandu	Rp 4.000.000
205	Kaliangkrik	Ketangi	Posyandu	Rp 28.000.000
206	Kaliangkrik	Maduretno	Posyandu	Rp 16.000.000
207	Kaliangkrik	Mangli	Posyandu	Rp 12.000.000
208	Kaliangkrik	Munggangsari	Posyandu	Rp 12.000.000
209	Kaliangkrik	Ngargosoko	Posyandu	Rp 16.000.000
210	Kaliangkrik	Ngawonggo	Posyandu	Rp 36.000.000
211	Kaliangkrik	Ngendrokelo	Posyandu	Rp 20.000.000
212	Kaliangkrik	Pengarengan	Posyandu	Rp 8.000.000
213	Kaliangkrik	Selomoyo	Posyandu	Rp 24.000.000
214	Kaliangkrik	Temanggung	Posyandu	Rp 40.000.000
215	Mertoyudan	Mertoyudan	Pembangunan jaringan irigasi [Prajenan Dampit]	Rp 100.000.000
216	Mertoyudan	Deyangan	Rehabilitasi Saluran Drainase dan Gorong-gorong [Gitungan]	Rp 33.000.000
217	Mertoyudan	Donorojo	Pembangunan Peningkatan Aspal [Dukunan I]	Rp 100.000.000
218	Mertoyudan	Jogonegoro	Rehabilitasi Penetrasi Jalan Dusun [Honggosari]	Rp 50.000.000
219	Mertoyudan	Jogonegoro	Rabat Beton Jalan [Jogonegoro]	Rp 50.000.000
220	Mertoyudan	Jogonegoro	Drainase [Soroyudan]	Rp 50.000.000
221	Mertoyudan	Kalinegoro	Jalan Rabat Beton [Jati]	Rp 125.000.000
222	Mertoyudan	Sukorejo	Rabat beton Dusun Dogaten [Dogaten]	Rp 25.000.000
223	Mertoyudan	Sukorejo	Rabat Beton Dusun Ganjuran [Ganjuran]	Rp 25.000.000
224	Mertoyudan	Kalinegoro	Pembangunan Jalan Lingkungan Dusun Bromo-Pronogaten [Bromo-Pronogaten]	Rp 200.000.000
225	Mertoyudan	Danurejo	Pembangunan Drainase Dusun Semalen [Semalen]	Rp 50.000.000
226	Mertoyudan	Banjarnegoro	Posyandu	Rp 56.000.000
227	Mertoyudan	Banyurojo	Posyandu	Rp 42.000.000

No	Desa	Kecamatan	Kegiatan	Nominal
228	Mertoyudan	Bondowoso	Posyandu	Rp 24.000.000
229	Mertoyudan	Bulurejo	Posyandu	Rp 20.000.000
230	Mertoyudan	Danurejo	Posyandu	Rp 24.000.000
231	Mertoyudan	Deyangan	Posyandu	Rp 28.000.000
232	Mertoyudan	Donorojo	Posyandu	Rp 26.000.000
233	Mertoyudan	Jogonegoro	Posyandu	Rp 34.000.000
234	Mertoyudan	Kalinegoro	Posyandu	Rp 60.000.000
235	Mertoyudan	Mertoyudan	Posyandu	Rp 28.000.000
236	Mertoyudan	Pasuruhan	Posyandu	Rp 30.000.000
237	Mertoyudan	Sukorejo	Posyandu	Rp 28.000.000
238	Mungkid	Blondo	Pembangunan Drainase dan Pemerataan Lapangan Adiraga [Bercak]	Rp 75.000.000
239	Mungkid	Bumirejo	Pengaspalan Jalan Dusun [Pedak]	Rp 100.000.000
240	Mungkid	Blondo	Penunjang Pembelanjaran Ba 'Aisyiyah [Blondo]	Rp 24.000.000
241	MUNGKID	BLONDO	Ambulans Desa	Rp 200.000.000
242	MUNGKID	MUNGKID	Ambulans Desa	Rp 200.000.000
243	MUNGKID	GONDANG	Ambulans Desa	Rp 200.000.000
244	MUNGKID	NGRAJEK	Ambulans Desa	Rp 200.000.000
245	MUNGKID	PABELAN	Ambulans Desa	Rp 200.000.000
246	MUNGKID	PAGERSARI	Ambulans Desa	Rp 200.000.000
247	MUNGKID	PAREMONO	Ambulans Desa	Rp 200.000.000
248	MUNGKID	PROGOWATI	Ambulans Desa	Rp 200.000.000
249	MUNGKID	SENDEN	Ambulans Desa	Rp 200.000.000
250	Mungkid	Ambartawang	Posyandu	Rp 24.000.000
251	Mungkid	Blondo	Posyandu	Rp 18.000.000
252	Mungkid	Bojong	Posyandu	Rp 28.000.000
253	Mungkid	Bumirejo	Posyandu	Rp 38.000.000
254	Mungkid	Gondang	Posyandu	Rp 24.000.000
255	Mungkid	Mungkid	Posyandu	Rp 48.000.000
256	Mungkid	Ngrajek	Posyandu	Rp 24.000.000
257	Mungkid	Pabelan	Posyandu	Rp 48.000.000
258	Mungkid	Pagersari	Posyandu	Rp 24.000.000
259	Mungkid	Paremono	Posyandu	Rp 36.000.000
260	Mungkid	Progowati	Posyandu	Rp 36.000.000
261	Mungkid	Rambeanak	Posyandu	Rp 34.000.000
262	Mungkid	Senden	Posyandu	Rp 28.000.000
263	Mungkid	Treko	Posyandu	Rp 12.000.000
264	Muntilan	Congkrang	Jalan Usaha Tani [Congkrang]	Rp 50.000.000
265	Muntilan	Congkrang	Pembangunan drainase [Semawe]	Rp 25.000.000
266	MUNTILAN	PUCUNGREJO	Ambulans Desa	Rp 200.000.000
267	Muntilan	Adikarto	Posyandu	Rp 20.000.000
268	Muntilan	Congkrang	Posyandu	Rp 10.000.000
269	Muntilan	Gondosuli	Posyandu	Rp 28.000.000
270	Muntilan	Gunungpring	Posyandu	Rp 28.000.000
271	Muntilan	Keji	Posyandu	Rp 20.000.000
272	Muntilan	Menayu	Posyandu	Rp 8.000.000
273	Muntilan	Ngawen	Posyandu	Rp 14.000.000
274	Muntilan	Pucungrejo	Posyandu	Rp 22.000.000
275	Muntilan	Sedayu	Posyandu	Rp 18.000.000
276	Muntilan	Sukorini	Posyandu	Rp 18.000.000
277	Muntilan	Sriwedari	Posyandu	Rp 18.000.000
278	Muntilan	Tamanagung	Posyandu	Rp 26.000.000
279	Muntilan	Tanjung	Posyandu	Rp 8.000.000

No	Desa	Kecamatan	Kegiatan	Nominal
280	Muntilan	Tamanagung	Talud Irigasi Tersier Dusun Kuwiran [Kuwiran]	Rp 50.000.000
281	muntilan	Menayu	Cor Blok jalan usaha tani [Sorogenen]	Rp 50.000.000
282	Ngablak	Jogoyasan	Pembangunan Talud [Pagertengah]	Rp 50.000.000
283	Ngablak	Ngablak	Rehab Jembatan Ndaru [Ngablak]	Rp 200.000.000
284	Ngablak	Ngablak	Pembangunan talud [Ngablak]	Rp 50.000.000
285	Ngablak	Bandungrejo	Posyandu	Rp 18.000.000
286	Ngablak	Genikan	Posyandu	Rp 6.000.000
287	Ngablak	Girirejo	Posyandu	Rp 20.000.000
288	Ngablak	Jogonayan	Posyandu	Rp 4.000.000
289	Ngablak	Jogoyasan	Posyandu	Rp 10.000.000
290	Ngablak	Kanigoro	Posyandu	Rp 10.000.000
291	Ngablak	Keditan	Posyandu	Rp 16.000.000
292	Ngablak	Madyogondo	Posyandu	Rp 18.000.000
293	Ngablak	Magersari	Posyandu	Rp 12.000.000
294	Ngablak	Ngablak	Posyandu	Rp 28.000.000
295	Ngablak	Pagergunung	Posyandu	Rp 10.000.000
296	Ngablak	Pandean	Posyandu	Rp 14.000.000
297	Ngablak	Selomirah	Posyandu	Rp 14.000.000
298	Ngablak	Seloprojo	Posyandu	Rp 10.000.000
299	Ngablak	Sumberejo	Posyandu	Rp 12.000.000
300	Ngablak	Tejosari	Posyandu	Rp 16.000.000
301	Ngablak	Tejosari	Corblok [Derpowangsan]	Rp 50.000.000
302	Ngablak	Jogoyasan	Pembangunan Talud [Pagertengah]	Rp 50.000.000
303	Ngluwar	Plosogede	Drainase jalan desa [Druju Tegal]	Rp 25.000.000
304	Ngluwar	Bligo	Talud jalan desa [Beteng]	Rp 50.000.000
305	Ngluwar	Pakunden	Betonisasi Jalan [Guling]	Rp 50.000.000
306	Ngluwar	Jamuskauman	Peningkatan Jalan Aspal [Kauman]	Rp 50.000.000
307	Ngluwar	Jamuskauman	Irigasi Jamus Kulon [Jamus Kulon]	Rp 50.000.000
308	Ngluwar	Bligo	Posyandu	Rp 42.000.000
309	Ngluwar	Blongkeng	Posyandu	Rp 14.000.000
310	Ngluwar	Jamuskauman	Posyandu	Rp 32.000.000
311	Ngluwar	Karangtalun	Posyandu	Rp 30.000.000
312	Ngluwar	Ngluwar	Posyandu	Rp 20.000.000
313	Ngluwar	Pakunden	Posyandu	Rp 18.000.000
314	Ngluwar	Plosogede	Posyandu	Rp 18.000.000
315	Ngluwar	Somokaton	Posyandu	Rp 12.000.000
316	Ngluwar	Karangtalun	Jalan desa [Jangkang A]	Rp 50.000.000
317	Pakis	Daleman Kidul	Jalan Usaha Tani [Gunung setugel]	Rp 30.000.000
318	Pakis	Daseh	JUT [Desa daseh]	Rp 25.000.000
319	Pakis	Gondangsari	Cor Jalan [Babadan]	Rp 25.000.000
320	Pakis	Gondangsari	Cor Jalan [Gatran]	Rp 25.000.000
321	Pakis	LOSARI	SELOKANISASI [JENGKOL]	Rp 50.000.000
322	Pakis	Muneng	Pembangunan Talud (Senderan) [Pelas]	Rp 50.000.000
323	Pakis	Pakis	Pipanisasi [Bentoyo]	Rp 25.000.000
324	Pakis	Pakis	PEMBANGUNAN CORBLOK JALAN [Bowongan]	Rp 50.000.000
325	Pakis	Banyusidi	Talud jalan dusun [Babadan]	Rp 50.000.000
326	Pakis	Banyusidi	Talud jalan dusun [Dakawu]	Rp 50.000.000
327	Pakis	Banyusidi	Pambangunan selokan jalan [Ngelo]	Rp 50.000.000
328	Pakis	Daseh	Pipanisasi [Grayam]	Rp 20.000.000
329	Pakis	Jambewangi	Rehabilitasi jalan cor blok [Denokan]	Rp 75.000.000
330	Pakis	Jambewangi	Rehabilitasi jalan cor blok [Wates]	Rp 75.000.000
331	Pakis	Kenalan	Cor beton jalan dusun [Kedakan]	Rp 50.000.000
332	Pakis	Kenalan	Cor beton jalan gang [Kesingan]	Rp 50.000.000

No	Desa	Kecamatan	Kegiatan	Nominal
333	Pakis	Kenalan	Talud dusun [Kewiran]	Rp 50.000.000
334	Pakis	Losari	Pipanisasi [Losari, RT 01/ RW 02]	Rp 20.000.000
335	Pakis	Petung	Pembangunan Pipanisasi [Wonokoso]	Rp 20.000.000
336	Pakis	Bawang	Pembangunan Talud Jalan Bateh-Tabakwaru [Bateh]	Rp 50.000.000
337	Pakis	Bawang	Pembangunan Cor Jalan Dusun Jrenggeng - Dusun Jengkol [Jrenggeng]	Rp 50.000.000
338	Pakis	Daleman Kidul	Pembangunan Selokan [Sabrang Kidul]	Rp 50.000.000
339	Pakis	Kragilan	Pembangunan Cor Blok Jalan Usaha Tani Dusun Brajan [Brajan]	Rp 50.000.000
340	Pakis	Pakis	Jalan Usaha Tani [Compok Kulon]	Rp 30.000.000
341	Pakis	Pakis	Jalan Usaha Tani [Krasak]	Rp 25.000.000
342	Pakis	Pakis	Pembangunan Jalan Usaha Tani [Magersari]	Rp 30.000.000
343	Pakis	Banyusidi	Posyandu	Rp 18.000.000
344	Pakis	Bawang	Posyandu	Rp 8.000.000
345	Pakis	Daleman Kidul	Posyandu	Rp 10.000.000
346	Pakis	Daseh	Posyandu	Rp 10.000.000
347	Pakis	Gejagan	Posyandu	Rp 8.000.000
348	Pakis	Gondangsari	Posyandu	Rp 8.000.000
349	Pakis	Gumelem	Posyandu	Rp 8.000.000
350	Pakis	Jambewangi	Posyandu	Rp 8.000.000
351	Pakis	Kejangkoso	Posyandu	Rp 8.000.000
352	Pakis	Kaponan	Posyandu	Rp 14.000.000
353	Pakis	Kenalan	Posyandu	Rp 4.000.000
354	Pakis	Ketundan	Posyandu	Rp 12.000.000
355	Pakis	Kragilan	Posyandu	Rp 12.000.000
356	Pakis	Losari	Posyandu	Rp 16.000.000
357	Pakis	Muneng	Posyandu	Rp 12.000.000
358	Pakis	Munengwarangan	Posyandu	Rp 10.000.000
359	Pakis	Pakis	Posyandu	Rp 18.000.000
360	Pakis	Petung	Posyandu	Rp 10.000.000
361	Pakis	Pogalan	Posyandu	Rp 12.000.000
362	Pakis	Rejosari	Posyandu	Rp 8.000.000
363	Pakis	Munengwarangan	Jembatan antar desa [Warangan]	Rp 150.000.000
364	Pakis	Banyusidi	Talud jalan dusun Nglarangan [Nglarangan]	Rp 50.000.000
365	Pakis	Gumelem	Pambangunan selokan jalan Dusun Gumelem Wetan [Gumelem Wetan]	Rp 50.000.000
366	Pakis	Gumelem	Pembangunan senderan Dusun banter [Banter]	Rp 50.000.000
367	Pakis	Gumelem	Cor beton jalan gang Dusun Noyokerten [Noyokerten]	Rp 50.000.000
368	Pakis	Banyusidi	Talud jalan Dusun Nglarangan [Nglarangan]	Rp 50.000.000
369	Pakis	Kenalan	Talud dusun Kewiran [Kewiran]	Rp 50.000.000
370	Pakis	Kenalan	Cor beton jalan gang [Kesingan]	Rp 50.000.000
371	Salam	Salam	Pembangunan SALURAN Irigasi [Kricaan Mesir]	Rp 50.000.000
372	Salam	Jumoyo	Jalan Usaha Tani [Pulosari]	Rp 25.000.000
373	Salam	Somoketro	Pembangunan Jalan Usaha Tani [Somoketro]	Rp 25.000.000
374	Salam	Mantingan	Pembangunan drainase [Madon]	Rp 25.000.000
375	Salam	Mantingan	Pengadaan ari bersih [Mantingan]	Rp 20.000.000
376	Salam	Salam	Pembangunan rabat beton [Jagang kidul]	Rp 50.000.000
377	Salam	Sucen	PEMBANGUNAN DAN REHABILITASI JALAN ASPAL [Pluberan]	Rp 100.000.000
378	Salam	Jumoyo	Pengaspalan jalan [Jumoyo Lor]	Rp 75.000.000

No	Desa	Kecamatan	Kegiatan	Nominal
379	Salam	Kadiluwih	Pembangunan Sarana air Bersih [Gempampang]	Rp 20.000.000
380	SALAM	SIRAHAN	Ambulans Desa	Rp 200.000.000
381	Salam	Baturono	Posyandu	Rp 16.000.000
382	Salam	Gulon	Posyandu	Rp 80.000.000
383	Salam	Jumoyo	Posyandu	Rp 32.000.000
384	Salam	Kadiluwih	Posyandu	Rp 14.000.000
385	Salam	Mantingan	Posyandu	Rp 16.000.000
386	Salam	Salam	Posyandu	Rp 44.000.000
387	Salam	Seloboro	Posyandu	Rp 12.000.000
388	Salam	Sirahan	Posyandu	Rp 32.000.000
389	Salam	Somokerto	Posyandu	Rp 12.000.000
390	Salam	Sucen	Posyandu	Rp 32.000.000
391	Salam	Tirto	Posyandu	Rp 32.000.000
392	Salam	Tresangede	Posyandu	Rp 32.000.000
393	Salam	Jumoyo	Pengaspalan Jalan [Kemburan]	Rp 75.000.000
394	Salaman	Kebonrejo	Jalan Usaha Tani [Kebon Kliwon]	Rp 50.000.000
395	Salaman	Tanjunganom	Irigasi dusun [Rejosari 1]	Rp 50.000.000
396	Salaman	Kaliabu	Cor Blok Jalan Dusun Kopen Rt 002 Rw 001 Desa Kaliabu [Kopen]	Rp 25.000.000
397	Salaman	Kaliabu	Pembangunan Jalan Desa [Kaliabu]	Rp 30.000.000
398	Salaman	Margoyoso	Betonisasi Jalan Dusun Sabrang Rt 05 Rw 04 [Sabrang]	Rp 50.000.000
399	Salaman	Ngargoretno	Pembangunan Jalan Desa [Sumbersari]	Rp 50.000.000
400	Salaman	Paripurno	Blok Cor Jalan di Dusun Komboran Rt 003 Rw 001 [Komboran]	Rp 30.000.000
401	Salaman	Kalirejo	Pembangunan Talud Senderan [Kalipucung]	Rp 50.000.000
402	Salaman	Kalirejo	Pembangunan Talud Drainase [Karang Wetan]	Rp 50.000.000
403	Salaman	Kalirejo	Senderan jalan [SABRANG]	Rp 50.000.000
404	Salaman	Margoyoso	Pembangunan Talud [Kalisari]	Rp 50.000.000
405	Salaman	Menoreh	Pengerasan Jalan [Pranan Kulon]	Rp 75.000.000
406	Salaman	Ngampeldento	Senderan jalan [Sempad 1]	Rp 50.000.000
407	Salaman	Ngargoretno	BETONISASI JALAN DUSUN [Karangsari]	Rp 50.000.000
408	Salaman	Paripurno	Pembangunan Drainase [Kalisat]	Rp 50.000.000
409	Salaman	Purwosari	Pembangunan Jalan Gang Dusun Saren [Saren]	Rp 50.000.000
410	Salaman	Sidomulyo	Pengaspalan jalan [Kedungkepis]	Rp 75.000.000
411	Salaman	Sriwedari	Senderan jalan [Kragilan]	Rp 50.000.000
412	Salaman	Banjarharjo	Pembangunan Pengecoran Jalan Bojong [Bojong]	Rp 40.000.000
413	Salaman	Kaliabu	Pengaspalan Jalan Desa Kaliabu-Desa Krasak [Kaliabu]	Rp 75.000.000
414	Salaman	Sidosari	Pembangunan Pengaspalan Jalan [Banaran]	Rp 75.000.000
415	Salaman	Sidosari	Pembangunan Cor Block Jalan Palungan [Palungan]	Rp 40.000.000
416	Salaman	Kalisalak	Pembangunan Talud Jalan Pertanian [Basongan]	Rp 50.000.000
417	Salaman	Menoreh	Operasional PAUD [Perum Bhumi Menoreh]	Rp 20.000.000
418	Salaman	Salaman	Operasional PAUD [Kauman]	Rp 20.000.000
419	SALAMAN	KRASAK	Ambulans Desa	Rp 200.000.000
420	SALAMAN	MENOREH	Ambulans Desa	Rp 200.000.000
421	SALAMAN	SIDOMULYO	Ambulans Desa	Rp 200.000.000
422	SALAMAN	SRIWEDARI	Ambulans Desa	Rp 200.000.000

No	Desa	Kecamatan	Kegiatan	Nominal
423	Salaman	Banjarharjo	Posyandu	Rp 8.000.000
424	Salaman	Jebengsari	Posyandu	Rp 14.000.000
425	Salaman	Kaliabu	Posyandu	Rp 32.000.000
426	Salaman	Kalirejo	Posyandu	Rp 20.000.000
427	Salaman	Kalisalak	Posyandu	Rp 14.000.000
428	Salaman	Kebonrejo	Posyandu	Rp 26.000.000
429	Salaman	Krasak	Posyandu	Rp 26.000.000
430	Salaman	Margoyoso	Posyandu	Rp 24.000.000
431	Salaman	Menoreh	Posyandu	Rp 44.000.000
432	Salaman	Ngadirejo	Posyandu	Rp 18.000.000
433	Salaman	Ngampeldento	Posyandu	Rp 12.000.000
434	Salaman	Ngargoretno	Posyandu	Rp 22.000.000
435	Salaman	Paripurno	Posyandu	Rp 20.000.000
436	Salaman	Purwosari	Posyandu	Rp 16.000.000
437	Salaman	Salaman	Posyandu	Rp 24.000.000
438	Salaman	Sawangargo	Posyandu	Rp 14.000.000
439	Salaman	Sidomulyo	Posyandu	Rp 36.000.000
440	Salaman	Sidosari	Posyandu	Rp 16.000.000
441	Salaman	Sriwedari	Posyandu	Rp 22.000.000
442	Salaman	Tanjunganom	Posyandu	Rp 14.000.000
443	Sawangan	Banyuroto	Rabat Beton [Suwating]	Rp 50.000.000
444	Sawangan	GONDOWANGI	PEMBANGUNAN SALURAN AIR [KALANGAN]	Rp 20.000.000
445	Sawangan	PODOSOKO	AIR BERSIH PERDESAAN [KENONGO]	Rp 15.000.000
446	Sawangan	PODOSOKO	BETONISASI [PANDANSARI]	Rp 25.000.000
447	Sawangan	SORONALAN	BETONISASI [WULUNG]	Rp 30.000.000
448	Sawangan	Ketep	Rabat Beton Jalan Lingkar Dusun Ketep [Ketep]	Rp 50.000.000
449	Sawangan	Wonolelo	Rabat Beton Jalan Dusun [Ngagrong]	Rp 50.000.000
450	Sawangan	Banyuroto	Posyandu	Rp 10.000.000
451	Sawangan	Butuh	Posyandu	Rp 20.000.000
452	Sawangan	Gantang	Posyandu	Rp 14.000.000
453	Sawangan	Gondowangi	Posyandu	Rp 22.000.000
454	Sawangan	Jati	Posyandu	Rp 20.000.000
455	Sawangan	Kapuhan	Posyandu	Rp 12.000.000
456	Sawangan	Ketep	Posyandu	Rp 20.000.000
457	Sawangan	Krogowanan	Posyandu	Rp 48.000.000
458	Sawangan	Mangunsari	Posyandu	Rp 20.000.000
459	Sawangan	Podosoko	Posyandu	Rp 20.000.000
460	Sawangan	Sawangan	Posyandu	Rp 20.000.000
461	Sawangan	Soronalan	Posyandu	Rp 12.000.000
462	Sawangan	Tirtosari	Posyandu	Rp 16.000.000
463	Sawangan	Wonolelo	Posyandu	Rp 34.000.000
464	Sawangan	Wulunggunung	Posyandu	Rp 16.000.000
465	SECANG	MADYOCONDRO	PEMBANGUNAN JALAN USAHA TANI [SANDON 03/07]	Rp 40.000.000
466	SECANG	MADYOCONDRO	Pembangunan talud jalan [HARJOSARI]	Rp 50.000.000
467	Secang	Candiretno	Pengaspalan Jalan Dusun [Setan]	Rp 75.000.000
468	Secang	Madusari	Pembangunan Talud Senderang [Kwaluhan]	Rp 50.000.000
469	Secang	Madusari	Pembangunan rabat beton Kembangan=Madusari [Kembangan]	Rp 50.000.000
470	Secang	Pirikan	Pengaspalan Jalan Dusun [Pajangan]	Rp 50.000.000
471	Secang	Purwosari	Betonisasi Jalan dusun [Gagaran]	Rp 50.000.000
472	SECANG	KRINCING	Ambulans Desa	Rp 200.000.000
473	SECANG	NGABEAN	Ambulans Desa	Rp 200.000.000

No	Desa	Kecamatan	Kegiatan	Nominal
474	SECANG	PAYAMAN	Ambulans Desa	Rp 200.000.000
475	SECANG	PIRIKAN	Ambulans Desa	Rp 200.000.000
476	SECANG	DONOMULYO	Ambulans Desa	Rp 200.000.000
477	Secang	Candiretno	Posyandu	Rp 20.000.000
478	Secang	Candisari	Posyandu	Rp 18.000.000
479	Secang	Donomulyo	Posyandu	Rp 12.000.000
480	Secang	Donorejo	Posyandu	Rp 8.000.000
481	Secang	Girukulon	Posyandu	Rp 12.000.000
482	Secang	Jambewangi	Posyandu	Rp 30.000.000
483	Secang	Kalijoso	Posyandu	Rp 12.000.000
484	Secang	Karangkajen	Posyandu	Rp 10.000.000
485	Secang	Krincing	Posyandu	Rp 20.000.000
486	Secang	Madusari	Posyandu	Rp 18.000.000
487	Secang	Madyocondro	Posyandu	Rp 42.000.000
488	Secang	Ngabean	Posyandu	Rp 22.000.000
489	Secang	Ngadirojo	Posyandu	Rp 16.000.000
490	Secang	Pancuranmas	Posyandu	Rp 18.000.000
491	Secang	Payaman	Posyandu	Rp 24.000.000
492	Secang	Pirikan	Posyandu	Rp 22.000.000
493	Secang	Pucang	Posyandu	Rp 12.000.000
494	Secang	Purwosari	Posyandu	Rp 12.000.000
495	Secang	Sidomulyo	Posyandu	Rp 16.000.000
496	Secang	Candiretno	Pembangunan aspal jalan [Candiretno]	Rp 100.000.000
497	Srumbung	Polengan	Pembangunan Jalan Usaha Tani [Lembar]	Rp 50.000.000
498	Srumbung	Kaliurang	Aspal Jalan [Cepagan]	Rp 50.000.000
499	Srumbung	Kaliurang	Aspal Jalan [Kaliurang]	Rp 50.000.000
500	Srumbung	Srumbung	Pembangunan Sarana Air Bersih [Pondok]	Rp 20.000.000
501	Srumbung	Bringin	Drainase Dusun Trasan, Desa Bringin, Srumbung [Trasan]	Rp 25.000.000
502	Srumbung	Ngablak	Pembangunan rabat beton jalan [Purwosari]	Rp 25.000.000
503	SRUMBUNG	KRADENAN	Ambulans Desa	Rp 200.000.000
504	Srumbung	Banyuadem	Posyandu	Rp 16.000.000
505	Srumbung	Bringin	Posyandu	Rp 42.000.000
506	Srumbung	Jerukagung	Posyandu	Rp 32.000.000
507	Srumbung	Kaliurang	Posyandu	Rp 22.000.000
508	Srumbung	Kamongan	Posyandu	Rp 10.000.000
509	Srumbung	Kemiren	Posyandu	Rp 12.000.000
510	Srumbung	Kradenan	Posyandu	Rp 28.000.000
511	Srumbung	Mranggen	Posyandu	Rp 28.000.000
512	Srumbung	Ngablak	Posyandu	Rp 14.000.000
513	Srumbung	Ngargosoko	Posyandu	Rp 28.000.000
514	Srumbung	Nglumut	Posyandu	Rp 12.000.000
515	Srumbung	Pandanretno	Posyandu	Rp 16.000.000
516	Srumbung	Polengan	Posyandu	Rp 12.000.000
517	Srumbung	Pucanganom	Posyandu	Rp 14.000.000
518	Srumbung	Srumbung	Posyandu	Rp 28.000.000
519	Srumbung	Sudimoro	Posyandu	Rp 18.000.000
520	Srumbung	Tegalrandu	Posyandu	Rp 14.000.000
521	Srumbung	Ngablak	Pembangunan Talud Jalan Usaha Tani Dusun Ngablak [Ngablak]	Rp 50.000.000
522	Srumbung	Sudimoro	Pengerasan Jalan Usaha Tani Dusun Kemukus [Kemukus]	Rp 50.000.000
523	Srumbung	Bringin	Hotmix Jalan Aspal Dusun Karang Mulyo-Cabean Kulon-Bringin [DUSUN KARANG MULYO-CABEAN KULON-BRINGIN]	Rp 200.000.000

No	Desa	Kecamatan	Kegiatan	Nominal
524	Srumbung	Pucanganom	Talud dan Rabat Beton Jalan Dusun Nglampu [Nglampu]	Rp 60.000.000
525	TEGALREJO	Kebonagung	Irigasi Tesier [Duwok]	Rp 25.000.000
526	TEGALREJO	Wonokerto	Jalan Usaha Tani [WOnokerto]	Rp 50.000.000
527	TEGALREJO	Banyusari	Pengaspalan Jalan Desa [Macanan]	Rp 75.000.000
528	TEGALREJO	Japan	Rabat beton [Tegalsari]	Rp 50.000.000
529	TEGALREJO	Sukorejo	Drainase [Ngernak]	Rp 50.000.000
530	Tegalrejo	Tegalrejo	Drainase [Bungkusrejo]	Rp 50.000.000
531	TEGALREJO	DONOROJO	Ambulans Desa	Rp 200.000.000
532	TEGALREJO	PURWODADI	Ambulans Desa	Rp 200.000.000
533	TEGALREJO	TEGALREJO	Ambulans Desa	Rp 200.000.000
534	Tegalrejo	Banyusari	Posyandu	Rp 12.000.000
535	Tegalrejo	Banyuurip	Posyandu	Rp 10.000.000
536	Tegalrejo	Dawung	Posyandu	Rp 14.000.000
537	Tegalrejo	Dlimas	Posyandu	Rp 16.000.000
538	Tegalrejo	Donorejo	Posyandu	Rp 12.000.000
539	Tegalrejo	Girirejo	Posyandu	Rp 16.000.000
540	Tegalrejo	Glagahombo	Posyandu	Rp 12.000.000
541	Tegalrejo	Japan	Posyandu	Rp 12.000.000
542	Tegalrejo	Kebonagung	Posyandu	Rp 18.000.000
543	Tegalrejo	Klopo	Posyandu	Rp 12.000.000
544	Tegalrejo	Mangunrejo	Posyandu	Rp 12.000.000
545	Tegalrejo	Ngadirejo	Posyandu	Rp 10.000.000
546	Tegalrejo	Ngasem	Posyandu	Rp 10.000.000
547	Tegalrejo	Purwodadi	Posyandu	Rp 6.000.000
548	Tegalrejo	Purwosari	Posyandu	Rp 12.000.000
549	Tegalrejo	Sidorejo	Posyandu	Rp 18.000.000
550	Tegalrejo	Soroyudan	Posyandu	Rp 10.000.000
551	Tegalrejo	Sukorejo	Posyandu	Rp 12.000.000
552	Tegalrejo	Tampingan	Posyandu	Rp 20.000.000
553	Tegalrejo	Tegalrejo	Posyandu	Rp 20.000.000
554	Tegalrejo	Wonokerto	Posyandu	Rp 8.000.000
555	Tempuran	Ringinanom	Pengaspalan Jalan Dusun Candi Rt 01 Rw 06 Desa Ringinanom [Candi]	Rp 100.000.000
556	Tempuran	Sumberarum	Pengaspalan Jalan Dusun Dimajar- Ngasinan Rt 003 Rw 014 [Dimajar]	Rp 100.000.000
557	Tempuran	Temanggal	Pengaspalan Jalan Dusun Jetis Rt 002 Rw 001 Desa Temanggal [Jetis]	Rp 100.000.000
558	Tempuran	Girirejo	Pembangunan Cor Blok [Ngemplak]	Rp 50.000.000
559	Tempuran	Kalisari	Senderan jalan [Tuksongo]	Rp 50.000.000
560	Tempuran	Kemutuk	Pembangunan Jalan Aspal Kemutuk-Bawang [-]	Rp 75.000.000
561	Tempuran	Prajegsari	Pembangunan Pengangkatan jalan Desa [Plabuhan]	Rp 200.000.000
562	Tempuran	Ringinanom	Pembangunan talud jalan dusun [Batilan]	Rp 50.000.000
563	Tempuran	Sidoagung	Pembangunan Jalan Karang Sari 2 [Karangsari 2]	Rp 75.000.000
564	Tempuran	Temanggal	Pembangunan talud jalan dusun [Jetis]	Rp 50.000.000
565	Tempuran	Temanggal	Pengaspalan jalan dusun rejosari [Jetis]	Rp 75.000.000
566	Tempuran	Jogomulyo	Pengaspalan jalan kebonagung [Kebonagung]	Rp 75.000.000
567	Tempuran	Jogomulyo	Pembangunan Talud pengaman fasilitas umum [Kijingsari wetan/ Kliwonan]	Rp 50.000.000
568	Tempuran	Kemutuk	Pembangunan Drainase Si-Bengkok [Kemutuk]	Rp 50.000.000

No	Desa	Kecamatan	Kegiatan	Nominal	
569	Tempuran	Pringombo	Rabat beton jalan dusun tepungsari [Tepungsari]	Rp	50.000.000
570	Tempuran	Ringinanom	Pembangunan Jalan Rabat Beton [Kalipinggan]	Rp	50.000.000
571	Tempuran	Tugurejo	Rehabilitasi Jalan Poros Desa [Tugurejo]	Rp	50.000.000
572	Tempuran	Kemutuk	Pembangunan jalan usaha tani [kemutuk]	Rp	50.000.000
573	Tempuran	Tugurejo	Pembangunan Jalan Usaha Tani [Tugurejo]	Rp	50.000.000
574	Tempuran	Bawang	Posyandu	Rp	4.000.000
575	Tempuran	Girirejo	Posyandu	Rp	8.000.000
576	Tempuran	Growong	Posyandu	Rp	8.000.000
577	Tempuran	Jogomulyo	Posyandu	Rp	24.000.000
578	Tempuran	Kalisari	Posyandu	Rp	8.000.000
579	Tempuran	Kemutuk	Posyandu	Rp	4.000.000
580	Tempuran	Prajeksari	Posyandu	Rp	16.000.000
581	Tempuran	Pringombo	Posyandu	Rp	4.000.000
582	Tempuran	Ringinanom	Posyandu	Rp	22.000.000
583	Tempuran	Sidoagung	Posyandu	Rp	24.000.000
584	Tempuran	Sumberarum	Posyandu	Rp	24.000.000
585	Tempuran	Tanggulrejo	Posyandu	Rp	12.000.000
586	Tempuran	Temanggal	Posyandu	Rp	6.000.000
587	Tempuran	Tempurejo	Posyandu	Rp	26.000.000
588	Tempuran	Tugurejo	Posyandu	Rp	12.000.000
589	Tempuran	Prajeksari	Rehab Jalan Aspal Dusun [Wonosari]	Rp	100.000.000
590	WINDUSARI	UMBULSARI	JALAN USAHA TANI [SIDOPOSO]	Rp	50.000.000
591	WINDUSARI	BANJARSARI	Jalan Usaha Tani [GANDON]	Rp	50.000.000
592	WINDUSARI	KALIJOSONO	Pembangunan Jalan Usaha Tani [CLAPAR]	Rp	50.000.000
593	WINDUSARI	KENTENGSARI	IRIGASI SIDANDANG [KENTENGSARI]	Rp	50.000.000
594	WINDUSARI	MANGUNSARI	Jalan Usaha Tani [NGAGLIK]	Rp	50.000.000
595	WINDUSARI	UMBULSARI	Jalan usaha tani [JETIS]	Rp	50.000.000
596	WINDUSARI	GUNUNGSARI	BETONISASI Jalan Usaha Tani [GUNUNGSARI]	Rp	50.000.000
597	WINDUSARI	KALIJOSONO	Pembangunan Jalan Usaha Tani [KLITO]	Rp	50.000.000
598	WINDUSARI	KEMBANGKUNING	Jalan Usaha Tani [JLUPO SABRANG]	Rp	50.000.000
599	WINDUSARI	DAMPIT	PEMBANGUNAN TALUD JALAN BLOK NGAGLIK [DAMPIT 2]	Rp	50.000.000
600	WINDUSARI	GUNUNGSARI	AIR BERSIH. [GUNUNGSARI]	Rp	25.000.000
601	WINDUSARI	KEMBANGKUNING	TALUD JLUPO JURANG [JLUPO JURANG]	Rp	50.000.000
602	WINDUSARI	Windusari	Pembangunan Rabat Beton [Ngadisono]	Rp	50.000.000
603	WINDUSARI	DAMPIT	PEMBANGUNAN TALUD JALAN BLOK KATILALER [DAMPIT 1]	Rp	50.000.000
604	WINDUSARI	Gondangrejo	Pengembangan Air Bersih [Tempuran]	Rp	50.000.000
605	WINDUSARI	BANDARSEDAYU	Ambulans Desa	Rp	200.000.000
606	WINDUSARI	GIRIMULYO	Ambulans Desa	Rp	200.000.000
607	WINDUSARI	KALIJOSONO	Ambulans Desa	Rp	200.000.000
608	WINDUSARI	KENTENGSARI	Ambulans Desa	Rp	200.000.000
609	WINDUSARI	MANGUNSARI	Ambulans Desa	Rp	200.000.000
610	WINDUSARI	SEMEN	Ambulans Desa	Rp	200.000.000
611	Windusari	Balesari	Posyandu	Rp	10.000.000
612	Windusari	Bandarsedayu	Posyandu	Rp	16.000.000
613	Windusari	Banjarsari	Posyandu	Rp	20.000.000
614	Windusari	Candisari	Posyandu	Rp	20.000.000
615	Windusari	Dampit	Posyandu	Rp	6.000.000
616	Windusari	Genito	Posyandu	Rp	18.000.000
617	Windusari	Girimulyo	Posyandu	Rp	8.000.000
618	Windusari	Gondangrejo	Posyandu	Rp	10.000.000

No	Desa	Kecamatan	Kegiatan	Nominal
619	Windusari	Gunungsari	Posyandu	Rp 10.000.000
620	Windusari	Kalijoso	Posyandu	Rp 4.000.000
621	Windusari	Kembangkuning	Posyandu	Rp 16.000.000
622	Windusari	Kentengsari	Posyandu	Rp 10.000.000
623	Windusari	Mangunsari	Posyandu	Rp 8.000.000
624	Windusari	Ngemplak	Posyandu	Rp 8.000.000
625	Windusari	Pasangsari	Posyandu	Rp 40.000.000
626	Windusari	Semen	Posyandu	Rp 6.000.000
627	Windusari	Tanjungsari	Posyandu	Rp 24.000.000
628	Windusari	Umbulsari	Posyandu	Rp 14.000.000
629	Windusari	Windusari	Posyandu	Rp 18.000.000
630	Windusari	Wonoroto	Posyandu	Rp 16.000.000
631	Windusari	Windusari	Talud Jalan Dusun Kuwang	Rp 50.000.000
632	Windusari	Windusari	Jalan usaha tani Dusun Ngadigunung	Rp 50.000.000
			TOTAL	Rp 25.851.140.000

LAMPIRAN BANSOS UANG

**DAFTAR NAMA ALAMAT DAN BESARAN PENERIMA BANTUAN SOSIAL BERUPA UANG
TAHUN ANGGARAN PPERUBAHAN 2023**

SKPD DINAS KESEHATAN

No	Nama Pemohon / Ketua	Nama Lembaga Badan/Badan/Organisasi Masyarakat	Alamat			Kegiatan	Jml	Satuan	Jumlah	
			Dusun	Desa	Kecamatan					
1	2	3	4	5	6	7			8	
	Program	ROGRAM PEMENUHAN UPAYA KESEHATAN PERORANGAN DAN UPAYA KESEHATAN MASYARAKAT								
	Kegiatan	Penyediaan Layanan Kesehatan untuk UKM dan UKP Rujukan Tingkat Daerah Kabupaten/Kota								
	Sub Kegiatan	Pengelolaan Pelayanan Kesehatan Lingkungan								
1	KHIRIN NIKMAH	RW 2 BEJI BELON	BEJI	NGEPANREJO	BANDONGAN	Jamban Keluarga	11	Unit	33.000.000	
2	SUROSO	RW 01 KRAJAN	KRAJAN	NGEPANREJO	BANDONGAN	Jamban Keluarga	12	Unit	36.000.000	
3	MUHAMAD YASIN	RW 08 PETUNGOMBO,PETUNGKARANG	PETUNG OMBO	NGEPANREJO	BANDONGAN	Jamban Keluarga	20	Unit	60.000.000	
4	ANHAR	DUSUN PRINGAPUS	PRINGAPUS	SAMBUNGREJO	GRABAG	Jamban Keluarga	9	Unit	27.000.000	
5	ANDI GIYONO	DONOROJO I		DONOROJO	MERTOYUDAN	Jamban Keluarga	8	Unit	24.000.000	
6	SAMSODIN	JAMBAN KELUARGA SIDOREJO	SIDOREJO	SAMBUNGREJO	GRABAG	Jamban Keluarga	10	Unit	30.000.000	
7	DWI APRIYANTO	JAMBAN KELUARGA KARANGLO	KARANGLO	SAMBUNGREJO	GRABAG	Jamban Keluarga	6	Unit	18.000.000	
8	MUHYIN	JAMBAN KELUARGA DUSUN NIPIS	NIPS RT 03 RW 04	SAMBUNGREJO	GRABAG	Jamban Keluarga	14	Unit	42.000.000	
9	HERU DARMAWANTO	DONOROJO II		DONOROJO	MERTOYUDAN	Jamban Keluarga	8	Unit	24.000.000	
10	SAIFUL MUJAB	RW 03 POSONG	POSONG	NGEPANREJO	BANDONGAN	Jamban Keluarga	23	Unit	69.000.000	
11	SUDARMAN	TIRTO	KUDUSAN, TIRTO	TIRTO	GRABAG	Jamban Keluarga	3	Unit	9.000.000	
12	SAREH	BATEH		BATEH	CANDIMULYO	Jamban Keluarga	13	Unit	39.000.000	
13	SUPARDI	TEPAK		TEPAK	CANDIMULYO	Jamban Keluarga	38	Unit	114.000.000	
14	SITI HARIYATI	LEBAK	WANTEAN, PANDAK, SUITI	LEBAK	GRABAG	Jamban Keluarga	11	Unit	33.000.000	
15	NURPANDI	PARIPURNO I	KOMBARAN, KEBONMENTOK, KALISAT, GOMBONG	PARIPURNO	SALAMAN	Jamban Keluarga	13	Unit	39.000.000	
16	MUHAMAD IKROM SHODIQ	RW 06 KEBONWAGE, SAWAH RUNGUN	KEBONWAGE	NGEPANREJO	BANDONGAN	Jamban Keluarga	11	Unit	33.000.000	
17	AHMAD MAGSUR	RW 05 GARENGAN, MANTUSARI, BEBEGAN	GARENGAN, MANTUSA	NGEPANREJO	BANDONGAN	Jamban Keluarga	15	Unit	45.000.000	
18	FITRI YUNARYA	RW 07 PETUNG LEMUT	PETUNGLEMUT	NGEPANREJO	BANDONGAN	Jamban Keluarga	13	Unit	39.000.000	
19	ROMADHON	RW 04 CITRAN	CITRAN	NGEPANREJO	BANDONGAN	Jamban Keluarga	66	Unit	198.000.000	
20	SURYADI	SAMBUNGREJO	SAMBUNGREJO	SAMBUNGREJO	GRABAG	Jamban Keluarga	8	Unit	24.000.000	
			JUMLAH							936.000.000

LAMPIRAN HIBAH BARANG

**DAFTAR NAMA PENERIMA, ALAMAT DAN BESARAN HIBAH BARANG
KABUPATEN MAGELANG TAHUN ANGGARAN PERUBAHAN 2023**

SKPD: DINAS PERTANIAN DAN PANGAN

No	Data Permohonan					Kegiatan/Peruntukan	Jumlah	JUMLAH
	Nama Ketua	Nama Organisasi/Kelompok	Alamat Pemohon					
			Dusun	Desa	Kecamatan			
1	2	3	4	5	6	7	8	9
	Kegiatan	Pengawasan Penggunaan Sarana Pertanian						
	Sub Kegiatan	Pendampingan Penggunaan Sarana Pendukung Pertanian						
1	Muh Toha	KT Tani Makmur	Kramat	Congkrang	Muntilan	Cultivator	1 Unit	13.500.000
2	Edi Utomo	KT Tani Makmur	Curah 1	Sokorini	Muntilan	Cultivator	1 Unit	13.500.000
3	Samsun	KT Suka Tani	Windusari Lor	Windusari	Windusari	Cultivator	1 Unit	13.500.000
4	Sehabudin	KT Pangudi Luhur	Tinjumoyo	Umbulsari	Windusari	Cultivator	1 Unit	13.500.000
5	Rohmad	KT Tani Makmur	Wonosari	Banyusari	Tegalrejo	Cultivator	1 Unit	13.500.000
6	Susiawan	KT Sido Dadi	Wates	Pucanganom	Srumbung	Cultivator	1 Unit	13.500.000
7	Bardono	KT Ngudi Makmur	Pelas	Pandanretno	Srumbung	Cultivator	1 Unit	13.500.000
8	Wal Murtadlo	KT Karya Tani	Ngadiwinatan II	Karanganyar	Borobudur	Cultivator	1 Unit	13.500.000
9	Muchibut tobari	KT Tani Mandiri	Parakan	Giripurno	Borobudur	Cultivator	1 Unit	13.500.000
10	Eko Priyono	KT Pemuda Tani manunggal	Wiropati	Banyusidi	Pakis	Cultivator	1 Unit	13.500.000
11	Ngatemin	KT Among Tani	Kragilan	Kragilan	Pakis	Cultivator	1 Unit	13.500.000
12	Daris	KT Tani Mukti I	Jambewangi	Jambewangi	Pakis	Cultivator	1 Unit	13.500.000
13	Budi Wahono	KT Tani Makmur	Sremben	Wulunggunung	Sawangan	Cultivator	1 Unit	13.500.000
14	Siswanto Marlan	KT Kencana	Jambe	Jati	Sawangan	Cultivator	1 Unit	13.500.000
15	Budianto	KT Windusajan	Windusajan	Wonolelo	Sawangan	Cultivator	1 Unit	13.500.000
16	Sutrisno	KT Karya Maju	Kapuhan	Majaksingi	Borobudur	Cultivator	1 Unit	13.500.000
17	Giyanto	KT Ngudi Makmur	Kemloko III	Kenalan	Borobudur	Cultivator	1 Unit	13.500.000
18	Samroni	KT Sri Utomo	Somoketro III	Somoketro	Salam	Cultivator	1 Unit	13.500.000
19	M. Nurfendi	KT Gotong royong	Jagan	Pasuruhan	Mertoyudan	Cultivator	1 Unit	13.500.000
20	Munaji	KT Margo Rukun	Tepus Wetan	Surodadi	Candimulyo	Cultivator	1 Unit	13.500.000
21	Hera Purwanto	Gapoktan Rukun Sentosa	Tampir Kulon	Tampir Kulon	Candimulyo	Cultivator	1 Unit	13.500.000
22	Sarindi	KT Maju Makmur	Tirip	Kembaran	Candimulyo	Cultivator	1 Unit	13.500.000
23	Wasono	KT Sahabat	Salam	Trenten	Candimulyo	Cultivator	1 Unit	13.500.000
24	Suliswadi	KT Setyo Maju	Selomirah	Selomirah	Ngablak	Cultivator	1 Unit	13.500.000
25	Prihono	KT Ngudi Lestari	Pandean	Pandean	Ngablak	Cultivator	1 Unit	13.500.000
26	Budiman	KT Ngesti Makmur	Bandongan	Ngablak	Ngablak	Cultivator	1 Unit	13.500.000
27	Khoiru Naim	KT Agawe Makmur	Ngaglik	Ngargosoko	Kaliangkrik	Cultivator	1 Unit	13.500.000

No	Data Permohonan					Kegiatan/Peruntukan	Jumlah	JUMLAH
	Nama Ketua	Nama Organisasi/Kelompok	Alamat Pemohon					
			Dusun	Desa	Kecamatan			
1	2	3	4	5	6	7	8	9
28	Dul Wachid	KT Santosa	Semawang	Balerejo	Kaliangkrik	Cultivator	1 Unit	13.500.000
29	Aria Fendi Pratama	KT Margo Utomo	Kalinongko	Kebonagung	Bandongan	Cultivator	1 Unit	13.500.000
30	Muh Zamrodin	KT Enggal Jaya	Posong	Ngepanrejo	Bandongan	Cultivator	1 Unit	13.500.000
31	Takril M. Idris	KT Sido Waras	Karang Duren	Sidorejo	Tegalrejo	Cultivator	1 Unit	13.500.000
32	Sholichun	KT Reko Budi	Beran Kulon	Sidorejo	Tegalrejo	Cultivator	1 Unit	13.500.000
33	Sumarwanta	KT Gotama	Gondangsari	Mranggan	Srumbung	Cultivator	1 Unit	13.500.000
34	Joko Rantono	KT Sido Harjo	Bobosan	Tersangede	Salam	Cultivator	1 Unit	13.500.000
35	Darmadi	KT Sumber Makmur	Babadan	Polengan	Srumbung	Cultivator	1 Unit	13.500.000
36	Mansur	KT Sido rejo	Jurang	Tanjungsari	Windusari	Cultivator	1 Unit	13.500.000
37	Prayitno	KT Santoso	Wonocoyo	Kaliangkrik	Kaliangkrik	Cultivator	1 Unit	13.500.000
38	Wayan Sulistiyanta	KT Sumber Rejeki 1	Mandungan	Bringin	Srumbung	Cultivator	1 Unit	13.500.000
39	Hadi Bardi	KT Sido Panen	Pucanganom	Pucanganom	Srumbung	Cultivator	1 Unit	13.500.000
40	Riyono	KT Sumber Mulyo IV	Bercak	Blondo	Mungkid	Cultivator	1 Unit	13.500.000
41	Miftakhul huda	KT Sri makmur I	Rambeanak 1	Rambeanak	Mungkid	Cultivator	1 Unit	13.500.000
42	Ahmad Solikin	KT Ngudi Mulyo 1	Tegallancar	Kradenan	Srumbung	Cultivator	1 Unit	13.500.000
43	Marsono	KT Sumber Makmur	Sumbersari	Mranggan	Srumbung	Cultivator	1 Unit	13.500.000
44	Eko Purwanto	KT Karya Tani	Banaran	Somokaton	Ngluwar	Cultivator	1 Unit	13.500.000
45	Sudasri	KT Ngudi Rejeki I	Babadan 1	Paten	Dukun	Cultivator	1 Unit	13.500.000
46	Rustam	KT Margo Mulyo	Krangean	Ngablak	Ngablak	Cultivator	1 Unit	13.500.000
47	Santoso	KT Mugi Raharjo	Noyogaten	Bandungrejo	Ngablak	Cultivator	1 Unit	13.500.000
48	Alif Subroto	KT Taruna Unggul	Tanggulangin	Pandean	Ngablak	Cultivator	1 Unit	13.500.000
49	Suyadi	KT Sido Dadi	Kangkungan	Kadiluwih	Salam	Cultivator	1 Unit	13.500.000
50	Sutopo	KT Sido Mulyo 3	Sidan	Madyogondo	Ngablak	Cultivator	1 Unit	13.500.000
51	Sodik	KT Sido Mulyo IV	Ngepoh	Madyogondo	Ngablak	Cultivator	1 Unit	13.500.000
52	Mujiyono	KT Sumber adil	Balak	Losari	Pakis	Cultivator	1 Unit	13.500.000
53	H. Maryono	KT Ngudi Rejeki III	Krasak	Pakis	Pakis	Cultivator	1 Unit	13.500.000
54	Ariba Muslih	KT Al Anwar	Wonorejo	Banyuwangi	Bandongan	Cultivator	1 Unit	13.500.000
55	Fatcurohman	KT Sido Makmur	Srowol	Progowati	Mungkid	Cultivator	1 Unit	13.500.000
56	Rohmat Fitriyanto	KT Mranggen Makmur	Mranggen	Mranggan	Srumbung	Cultivator	1 Unit	13.500.000
57	Muhsinin	KT Ngudi Mulyo	Karangsari	Kanigoro	Ngablak	Cultivator	1 Unit	13.500.000
58	Amidi	KT Sidodadi	Gondang	Growong	Tempuran	Cultivator	1 Unit	13.500.000
								783.000.000
1	Mahmudi	KT Makmur	Blongkeng 2	Blongkeng	Ngluwar	Alat Angkut Roda 3	1 Unit	33.500.000
2	Anom Sukoco	KT Sri Rejo	Lengkongsari	Gulon	Salam	Alat Angkut Roda 3	1 Unit	33.500.000
3	Ahrodhi Taqiyudin	KT Amrih Mulyo	Soronalan	Soronalan	Sawangan	Alat Angkut Roda 3	1 Unit	33.500.000

No	Data Permohonan					Kegiatan/Peruntukan	Jumlah	JUMLAH
	Nama Ketua	Nama Organisasi/Kelompok	Alamat Pemohon					
			Dusun	Desa	Kecamatan			
1	2	3	4	5	6	7	8	9
4	Sudaryono	KT Sido Mulyo	Gerangan	Sriwedari	Muntilan	Alat Angkut Roda 3	1 Unit	33.500.000
								134.000.000
				JUMLAH				917.000.000

**DAFTAR NAMA CALON PENERIMA, ALAMAT DAN BESARAN ALOKASI HIBAH BARANG
KABUPATEN MAGELANG TAHUN ANGGARAN 2023 PERUBAHAN**

SKPD : DPUPR

No	Nama Pemohon / Ketua	Nama Organisasi/ Kelompok	Alamat			Kegiatan	Nama Barang	Barang		Jumlah (Rp)
			Dusun	Desa	Kecamatan			Jumlah Barang	Satuan	
1	2	3	4	5	6	7	8	9	10	11
	KEGIATAN	Penyelenggaraan Jalan Kabupaten/Kota								
	SUB KEGIATAN	Rekonstruksi Jalan								
1	Darminto Hutasoit, S.H., M.H	Pengadilan Negeri Mungkid	Ngentak I	Sawitan	Mungkid	Pembangunan Jalan Pengadilan Negeri Mungkid dan Lingkungan Kantor	Rekonstruksi Jalan	1	paket	200.000.000
JUMLAH										200.000.000

**DAFTAR NAMA PENERIMA, ALAMAT DAN BESARAN HIBAH UANG
KABUPATEN MAGELANG TAHUN ANGGARAN PERUBAHAN 2023**

SKPD: Badan Kesbangpol

No	Data Permohonan					Kegiatan	Jumlah	
	Nama Pemohon/Ketua	Nama Lembaga/Badan/ Organisasi Masyarakat	Alamat Pemohon					
			Dusun	Desa	Kecamatan			
1	2	3	4	5	6	7	8	
Kegiatan : Pengelolaan Barang Milik Daerah								
Sub Kegiatan : Optimalisasi Penggunaan, Pemanfaatan, Pemindahtanganan, Pemusnahan, dan Penghapusan Barang Milik Daerah								
1	Letkol Inf. Susanto, S.H, M.Si	Kodim 0705 Magelang	Jl. Soejono No. 1	Wates	Magelang	Pengadaan	Rp 1.433.530.000	
			JUMLAH					1.433.530.000

LAMPIRAN HIBAH UANG

**DAFTAR NAMA PENERIMA, ALAMAT DAN BESARAN HIBAH UANG
KABUPATEN MAGELANG TAHUN ANGGARAN PERUBAHAN 2023**

SKPD: **BPBD**

No	Data Permohonan					Kegiatan	Jumlah	
	Nama Pemohon / Ketua	Nama Lembaga/Badan/Organisasi Masyarakat	Alamat Pemohon					
			Dusun	Desa	Kecamatan			
1	2	3	4	5	6	7	8	
	Kegiatan	Pelayanan Pencegahan dan Kesiapsiagaan Terhadap Bencana						
	Sub Kegiatan	Penyediaan Peralatan Perlindungan dan Kesiapsiagaan Terhadap Bencana						
1	Sulistyo	Organisasi Pengurangan Risiko Bencana Kec. Windusari	Gondangrejo	Gondangrejo	Windusari	Permohonan Bantuan Sarana Prasarana OPRB Kec. Windusari	5.000.000	
JUMLAH							5.000.000	

**DAFTAR NAMA PENERIMA, ALAMAT DAN BESARAN HIBAH UANG
KABUPATEN MAGELANG TAHUN ANGGARAN PERUBAHAN 2023**

SKPD: **DINSOS PPKB PPPA**

No	Data Permohonan					Kegiatan/Peruntukan	Jumlah
	Nama Ketua	Nama Organisasi/Kelompok	Alamat Pemohon				
			Dusun	Desa	Kecamatan		
1	2	3	4	5	6	7	8
	Kegiatan	Rehabilitasi Sosial Dasar Penyandang Disabilitas Terlantar, Anak Terlantar, Lanjut Usia Terlantar, serta Gelandangan Pengemis di Luar					
	Sub Kegiatan	Pemberian Bimbingan Fisik, Mental, Spiritual, dan Sosial					
1	Sri Haryati	Kelompok Arisan Ibu-ibu Anggrek	Bakalan 04/02	Tamanagung	Muntilan	Bantuan Pengadaan	5.000.000
2	Heni Dwi Astuti	Komunitas Wanita Berdikari	Ngablak	Ngablak	Ngablak	Peralatan Prasmanan	5.000.000
3	Mariyat	Paguyuban Disabilitas Berkarya	Semen	Sucen	Salam	Pengadaan Sarana prasarana UMKM Disabilitas	5.000.000
4	Kabul Basuki	Kelompok Masyarakat PPKBD	Kaliangkrik	Kaliangkrik	Kaliangkrik	Pengadaan Sound	Rp5.000.000
JUMLAH							20.000.000

**DAFTAR NAMA PENERIMA, ALAMAT DAN BESARAN HIBAH UANG
KABUPATEN MAGELANG TAHUN ANGGARAN PERUBAHAN 2023**

DISDIKBUD

No.	Nama Pemohon/ Ketua	Nama Lembaga/Badan/ Organisasi Masyarakat	Alamat			Kegiatan	JUMLAH
			Dusun	Desa	Kecamatan		
1	2	3	4	5	6	7	8
	Kegiatan :						
	Sub Kegiatan : Pengadaan Alat Praktik dan Peraga Siswa						
1	Elva Agustina	SMP Muhammadiyah Kaliabu Salaman	Jamblang	Kaliabu	Salaman	Pengadaan Peralatan TIK SMP Muhammadiyah Kaliabu	125.000.000

**DAFTAR NAMA PENERIMA, ALAMAT DAN BESARAN HIBAH UANG
KABUPATEN MAGELANG TAHUN ANGGARAN PERUBAHAN 2023**

SKPD: DISDIKBUD

No.	Nama Pemohon/ Ketua	Nama Lembaga/Badan/ Organisasi Masyarakat	Alamat			Kegiatan	JUMLAH
			Dusun	Desa	Kecamatan		
1	2	3	4	5	6	7	8
	Kegiatan : Pengelolaan Pendidikan Sekolah Dasar						
	Sub Kegiatan : Pembangunan Sarana, Prasarana dan Utilitas Sekolah						
	Sub Kegiatan : Rehabilitasi Sedang/Berat Ruang Kelas						50.000.000
1	Fatkul Arifin, S.Pd.I	MI Darussalam	Karangsari 2	Sidoagung	Tempuran	Perbaikan ruang kelas	Rp50.000.000
	Rehabilitasi Sedang/Berat Sarana, Prasarana dan Utilitas Sekolah						Rp5.000.000
1	Farida Nuryati	MI Muh Mraggen	Kalisari	Mranggen	Srumbung	Atap Teras	5.000.000
	Sub Kegiatan : Pengadaan Alat Praktik dan Peraga Siswa						5.000.000
1	Muh Zuhdi Anizar	MI Muhammadiyah Ngadipuro	Ngadipuro	Ngadipuro	Dukun	Pengadaan Laptop	5.000.000
	Sub Kegiatan : Penyelenggaraan Proses Belajar dan Ujian bagi Peserta Didik						50.000.000
1	Gufron Ismail S.Pd.I	K3M MI DI LINGK. YAYASAN PERGURUAN AL IMAN MAGELANG	Candiroto	Kembangkuning	Windusari	Keg. Diklat Implementasi Kurikulum Merdeka (IKM) bagi Guru-guru Madrasah di Lingkungan Yayasan Perguruan Al-Iman Magelang Tahun 2023	Rp50.000.000
	Kegiatan : Pengelolaan Pendidikan Sekolah Menengah Pertama						
	Sub. Kegiatan : Penambahan Ruang Kelas Baru						Rp1.200.000.000
1	Muh Arif Efendi S.Pd.	SMP API Al Huda Islamic Boarding School	Nepak II	Bulurejo	Mertoyudan	Pembangunan Ruang Kelas Baru 6 (enam) ruang	Rp1.000.000.000
2	Kurdiyana, S. Pd	Smp Ma'Arif Muntilan	Slokopan	Sokorini	Muntilan	Bantuan Ruang Kelas Baru	100.000.000
3	Akhmad Soleh, S.Pd	MTs Nurul Ali	Sempu	Ngadirojo	Secang	Pembangunan Rkb Baru	100.000.000
	Sub Kegiatan : Pembangunan Sarana, Prasarana dan Utilitas Sekolah						200.000.000
1	Arif rahman faqihudin	Muhamadiyah boarding school bandongan	Jl. KH Ahmad Dahlan	Bandongan	Bandongan	Pembangunan gedung asrama	200.000.000

No.	Nama Pemohon/ Ketua	Nama Lembaga/Badan/ Organisasi Masyarakat	Alamat			Kegiatan	JUMLAH
			Dusun	Desa	Kecamatan		
1	2	3	4	5	6	7	8
Sub. Kegiatan : Rehabilitasi Sedang/Berat Ruang Kelas Sekolah							Rp100.000.000
1	Anik Wijayanti	SMP Muhammadiyah borobudur	Jl. Sudirman Kaliabon RT.3 Rw.1	Borobudur	Borobudur	Rehab gedung	50.000.000
2	Supriyanto	MTs Maarif NU Blondo	Blondo Rt.02/09	Blondo	Mungkid	Pengajuan Renovasi Atap MTS Maarif Blondo	50.000.000
Sub. Kegiatan : Pengadaan Alat Praktik dan Peraga Siswa							10.000.000
1	Diyah Isfi Nasrina	Madrasah Aliyah Salafiyah Ma'arif	Penjalinan	Kajoran	Kajoran	Pengadaan Alat Praktikum	10.000.000
Sub Kegiatan : Pembangunan Sarana, Prasarana dan Utilitas PAUD							Rp 100.000.000
1	Ismindarti, S.Pd	TK Tunas Harapan	Kembangan	Madusari	Secang	Pembangunan TK	100.000.000
Sub Kegiatan : Rehabilitasi Sedang/Berat Gedung/Ruang Kelas/Ruang Guru PAUD							Rp17.500.000
1	Ade Liliana Nataliya Nelawati S.Pd.	RA Muslimat NU Tempurejo 1	Pundusari	Tempurejo	Tempuran	Rehab Ruang Kelas Baru	10.000.000
2	Sumiyati, S.Pd.Aud	RA Muslimat NU Mantingan 1	Mantingan	Mantingan	Salam	Perbaikan Atap Ruang Kelas	7.500.000
Sub. Kegiatan Pengadaan Mebel PAUD							Rp 55.000.000
1	Widayati	TK PGRI Kartika	Kamal	Giritengah	Borobudur	Pengadaan Mebelair	5.000.000
2	Anisatun Khasanah, S.Pd	RA Muslimat NU Gondosuli	Watusari	Gondosuli	Muntilan	Pengadaan Mebelair	Rp 10.000.000
3	Nurul Afniyah, S.Pd	RA Muslimat NU Sriwedari	Ngetos Wetan	Sriwedari	Muntilan	Pengadaan Mebelair	Rp 10.000.000
4	Siti Asiyah, S.Pd	RA Muslimat NU	Ketungeng	Ketunggeng	Dukun	Pengadaan Mebelair	Rp 10.000.000
5	Koiriah Romiatun	RA Muslimat NU	Dukun 1	Dukun	Dukun	Pengadaan Mebelair	Rp 10.000.000
6	Siti Zulaikhah, S.Pd.I	RA Muslimat NU	Ngadipuro 1	Ngadipuro	Dukun	Pengadaan Mebelair	Rp 10.000.000
PROGRAM PENGELOLAAN PENDIDIKAN							
Kegiatan : Pengelolaan Pendidikan Anak Usia Dini (PAUD)							
Sub Kegiatan : Pengadaan Alat Praktik dan Peraga Siswa PAUD							95.000.000
1	Patmiyatun, S.Pd.	PAUD Giri Asri	Miriombo Kulon	Giripurno	Borobudur	Bantuan Perlengkapan PAUD	5.000.000
2	Sri Sayekti, S.Pd	TK ABA Gunungpring III	Mutihan	Gunungpring	Muntilan	Alat Permainan Edukatif	5.000.000
3	Isnafingah	KB Cinta Al-Quran	Bentingan	Paremono	Mungkid	Sarana & Prasarana	5.000.000

No.	Nama Pemohon/ Ketua	Nama Lembaga/Badan/ Organisasi Masyarakat	Alamat			Kegiatan	JUMLAH
			Dusun	Desa	Kecamatan		
1	2	3	4	5	6	7	8
4	Dwi Wulan Ari Haryanti	BA Tirto 2	Grogolsari	Tirto	Salam	Sarana & Prasarana	5.000.000
5	Encuk Setyowati	BA Aisyiyah Kalinegoro	Perumnas kalinegoro	Kalinegoro	Mertoyudan	Pengadaan barang pendidikan	5.000.000
6	Dewi Kuroisin	BA Aisyiyah Deyangan	Pangonan	Deyangan	Mertoyudan	Pengadaan sarpras sekolah	5.000.000
7	Saadah Noor	TK Twinq Kids School	Gang durian	Kalinegoro	Mertoyudan	Pengadaan sarpras sekolah	5.000.000
8	Catur Wulandari Cabaningrum	BA Aisyiyah I	Honggosari	Jogonegoro	Mertoyudan	Pengadaan sarpras sekolah	5.000.000
9	Novia lutfiana	Kelompok bermain Salsabila	Santan	Jogonegoro	Mertoyudan	Pengadaan sarpras sekolah	5.000.000
10	Erna Yuliningsih	BA Aisyiyah Danurejo	Japunan	Danurejo	Mertoyudan	Pengadaan sarpras sekolah	5.000.000
11	Ervina Salsabila	PAUD AISIYIAH MUTIARA	Japunan	Danurejo	Mertoyudan	Pengadaan sarpras sekolah	5.000.000
12	Siti Masruroh	BA AISIYIAH PASURUHAN	pasuruhan	pasuruhan	Mertoyudan	Pengadaan sarpras sekolah	5.000.000
13	Ita Wahyu Lestari	KB Al Muawwanah	Japunan	Danurejo	Mertoyudan	Pengadaan sarpras sekolah	5.000.000
14	Anik Tri Wardani	KB AISIYIAH MUNGKID 2	sanggrahan	mungkid	mungkid	Pengadaan sarpras sekolah	5.000.000
15	Wahyu hidayati Ningsih, S.Th.I	TK Muslimat NU Kalibening	Cepek	Kalibening	Dukun	Pengadaan sarana prasarana TK Muslimat NU Kalibening	5.000.000
16	RETNO ENDAH W	TK PERTIWI BANDONGAN 3	DUSUN KAYUARES	BANYUWANGI	BANDONGAN	PENGADAAN ALAT PERAGA EDUKASI (APE)	Rp5.000.000
17	Hj. Sri Sayekti	RA Muslimat Nu Bandongan 1	Kwancen	Bandongan	Bandongan	Pengadaan Alat Permainan Edukatif	Rp 5.000.000
18	Namauttamami	Kelompok Bermain Ad Dalhariyah	Santren	Gunungpring	Muntilan	Pengadaan APE	Rp 10.000.000
PROGRAM PENGEMBANGAN KESENIAN TRADISIONAL							
Kegiatan : Pembinaan Kesenian yang Masyarakat Pelakunya dalam Daerah Kabupaten/Kota							
Sub Kegiatan : Peningkatan Kapasitas Tata Kelola Lembaga Kesenian Tradisional							490.000.000
1	Yoto	Kelompok Kesenian Tradisional Tari Grasak dan Tari Topeng Ireng "Taruno Mudo dan Sekar Arum"	Ngobaran	Candisari	Windusari	Pengadaan Sarpras Kesenian	5.000.000
2	Agus Sarwadi	Kubro Bangun Muda	Candi Lopo	Banyubiru	Dukun	Seragam	5.000.000
3	Riska	Kesenian Tradisional Warok Srikandi Jagadhita	Ngadirojo	Ngadirojo	Secang	pengadaan sarana dan prasaranakesenian tradisonal	5.000.000

No.	Nama Pemohon/ Ketua	Nama Lembaga/Badan/ Organisasi Masyarakat	Alamat			Kegiatan	JUMLAH
			Dusun	Desa	Kecamatan		
1	2	3	4	5	6	7	8
4	Achmad Adib Kurniawan	Kelompok Pemuda Seni Tari Putra Loreng	Kranjang Kauman	Sidosari	Salaman	Bantuan Kelompok Kesenian/ pengadaan sarpras	5.000.000
5	Sumari	Kelompok Kesenian Rukun Setio Mudo	Krajan	Sutopati	Kajoran	Bantuan Kelompok Kesenian	5.000.000
6	Harino	Kelompok Kesenian Turonggo Sapto Manunggal	Gadingan RT.3/1	Sukorejo	Kajoran	Bantuan Kelompok Kesenian	5.000.000
7	Walidi	Turangga Muda	Sanggrahan	Glagahombo	Tegalrejo	Seragam	5.000.000
8	Sugeng	Kesenian Mutiara Rimba	Tabakwaru	Soroyudan	Tegalrejo	Seragam	5.000.000
9	Parno	Kesenian Manunggal Karya	Batur	Wulung Gunung	Sawangan	Perlengkapan Kesenian Jatilan	5.000.000
10	Yulianto	Kelompok Kesenian Topeng Ireng	Sowan	Ngablak	Ngablak	Alat Musik	5.000.000
11	Lejar	Kesenian Soreng "Mudho Budoyo"	Deles	Jogonayan	Ngablak	Seragam Seni Soreng	5.000.000
12	Adi Wicaksono	Paguyuban Kesenian Jathilan "Kudho Mardowo"	Sowan	Ngablak	Ngablak	Perlengkapan Kesenian Jathilan	5.000.000
13	Heri Susanto	Group Dangdut Om Aleska	Puntingan	Madyogondo	Ngablak	Tratak	10.000.000
14	Sudaryanto	Paguyuban Seni Jathilan Krido Mudo	Kaliurang Selatan	Kaliurang	Srumbung	Alat Musik Gamelan	5.000.000
15	Dwi adi P	Kesenian jatilan turangga seta	Slokopan	Sokorini	Muntilan	Pengadaan alat musik	5.000.000
16	Kiryadi	kelompok kesenian Elang Ireng	Semen	Purwosari	Tegalrejo	Sarana Kesenian	5.000.000
17	Teguh Purwanto	Karya Manunggal Budaya	Sidomulyo	Sidomulyo	Candimulyo	Sarana Peralatan Kesenian	5.000.000
18	MUHANAD SOLEH EFENDI	KESENIAN SORENG SATRIO MANUNGGAL	TegalRandu	GRABAG	GRABAG	Pengadaan Seragam Kelompok	5.000.000
19	PAIT AS'ARI	Tunas Budaya Andong Jinawi	KUDUSAN	TIRTO	GRABAG	Sragam Kesenian	5.000.000
20	Tarju	Wahyu Turonggo Seto	Kintelan	Kaponan	Pakis	Pengadaan Seragam Kesenian	5.000.000
21	Amin	Brondut Karya Muda	Banyusidi	Banyusidi	Pakis	Pengadaan Sound	5.000.000
22	Sarjono	Seni Dayaan Gagak Ngampar	Bandung	Paten	Dukun	Pengadaan pakaian Seni Dayaan Gagak Ngampar	5.000.000

No.	Nama Pemohon/ Ketua	Nama Lembaga/Badan/ Organisasi Masyarakat	Alamat			Kegiatan	JUMLAH
			Dusun	Desa	Kecamatan		
1	2	3	4	5	6	7	8
23	Sudari	Sanggar Seni Turonggo Cipto Kawedar	Candi Tengah	Sengi	Dukun	Pengadaan Kostum Seni	5.000.000
24	Wijoyono	Kelompok Kesenian Kudha Prangawit	Ngepos	Srumbung	Srumbung	Pengadaan Peralatan Seni	5.000.000
25	Achmat Sumar	Topeng Ireng Rimba Muda	Mingking	Sokorini	Muntilan	Permohonan perlengkapan kesenian	5.000.000
26	Suprat	Kesenian Tong-Tong Lek	Barepan	Wanurejo	Borobudur	Alat musik dan seragam	5.000.000
27	Abu Tolib	Kesenian "Macan Dadi Guyub"	Komboran	Paripurno	Salaman	Ls	5.000.000
28	Agus Slamet Riadi	Kuda Lumping Turonggo Sekar Manunggal	Dusun Kragan	Losari	Grabag	Perlengkapan Kesenian	5.000.000
29	Agus Subarjo	Kelompok Kesenian Warga Bersatu	Wonodadi RT 01 RW 03	Wonolelo	Sawangan	Pengadaan Kostum dan Alat Musik	5.000.000
30	Amir Mukti	Kesenian Topeng Ireng Mujil Rimba	Gamblok	Balerejo	Kaliangkrik	Sarana Prasarana Kesenian	Rp5.000.000
31	BASTONI	PANCA SISWA	BANJARAN, KARANGANYA R	KARANGANYAR	BOROBUDUR	PENGADAAN ALAT MUSIK	Rp5.000.000
32	Budi Santoso	Kelompok Kesenian Rampak dan jatilan Blendrong Kembar Djogopranan	Dusun Jogopranan	Jogonegoro	Mertoyudan	Pengadaan Seragam	Rp5.000.000
33	BURHANUDIN A NURDAMI	KESENIAN BRONDUT SISWO MUDO	BATUR	CITROSONO	GRABAG	PENGADAAN PRASARANA BRODUT	Rp5.000.000
34	DESI PURWOKO	KELOMPOK KESENIAN SEMAR KETHIP SABDO RUKUN	PAGONAN	SIDOGEDE	GRABAG	PENGADAAN PRASARANA PRAJURITAN	Rp5.000.000
35	Devi Harnanto	Kesenian Topeng Ireng Pesona Abhirama	Dusun Jetakan	Jogonegoro	Mertoyudan	Pengadaan Seragam	Rp5.000.000
36	Doni Setyanto	Kesenian "Setia Rimba"	Kebonkliwon	Kebonrejo	Salaman	Paket	Rp5.000.000
37	DWI ARIFIAN TO	Kelompok kesenian TOPENG IRENG KARYA RIMBA	Pronogaten	KALINEGORO	MERTOYUDAN	PENGADAAN SERAGAM KESENIAN	Rp5.000.000
38	Edi Cahyono Putro	Kelompok Kesenian ardaya sodha	dusun gowak desa grabag kec. grabag	Grabag	Grabag	Pembelian pakaian kesenian	Rp5.000.000
39	Gianto	Bhekso Turonggo Mudho	Mantran Wetan	Girirejo	Ngablak	Pengadaan seragam kesenian Kuda Lumping	Rp5.000.000

No.	Nama Pemohon/ Ketua	Nama Lembaga/Badan/ Organisasi Masyarakat	Alamat			Kegiatan	JUMLAH
			Dusun	Desa	Kecamatan		
1	2	3	4	5	6	7	8
40	Hadi Manuto	Kethoprak Merbabu Budaya	Noyogaten RT 04 RW `13	Bandungrejo	Ngablak	Pengadaan Seragam kesenian	Rp5.000.000
41	indri suyatno	Kesenian Jatilan mangun kridho budoyo	Dusun mangunan	Mertoyudan	Mertoyudan	Pengadaan Alat Kesenian	Rp5.000.000
42	KARTIKA BUDI ARIFYANTI	PAGUYUBAN KESENIAN CAMPUR LARAS	BANJARAGUN G	BANJARAGUNG	KAJORAN	SERAGAM DAN KUDA LUMPING	Rp5.000.000
43	Kelik Suprayitno	KELOMPOK KESENIAN CAMPUR KRIDHO WALUYO	Tejowarno	TAMANAGUNG	MUNTILAN	PENGADAAN ALAT KESENIAN	Rp5.000.000
44	Kisono	Kelompok Seni Wahyu Ponco Budoyo	Kadileben	Jati	Sawangan	Pengadaan Alat Musik Saron	Rp5.000.000
45	Kowo Priyanto	Kelompok Kesenian Ngesti Santoso Budoyo	Pujutan	Pogalan	Pakis	Peralatan Kesenian	Rp5.000.000
46	Kus silvi	Kelompok Kesenian Bunga Citra Rimba	Beseran 1	Beseran	Kaliangkrik	Pengadaan seragam kesenian	Rp5.000.000
47	Lukman Hakim	Kesenian "Jaya Rimba"	Demangan	Kebonrejo	Salaman	Paket	Rp5.000.000
48	M. Imam Chanafi	Paguyuban Kesenian Tradisional Turonggo Sekar Budoyo	Podosoko III Karanglo RT 012 RW 004	Podosoko	Candimulyo	Pengadaan Tratak	Rp10.000.000
49	M.Rohan	Kesenian "Cakra Budaya "	Krandan	Kebonrejo	Salaman	Paket	Rp5.000.000
50	Mantep	Paguyuban Kesenian Kubro Siswo	Ngrandu	Jati	Sawangan	Pengadaan Perlengkapan Kesenianeni	Rp5.000.000
51	Martoyo	Kesenian Jatilan Krido Utomo	Kliwet	Dukun	Ketunggeng	Pengadaan sarana perlengkapan kesenian	Rp5.000.000
52	Mat Soimun	Kelompok Kesenian Krido Budoyo Laras	Madukoro I	Madukoro	Kajoran	Alat-alat Kesenian	Rp5.000.000
53	Matkur Kozin	Kesenian "Puspa Rimba"	Sempad 2	Ngampeldento	Salaman	Buah	Rp5.000.000
54	Muh Kodam	Kelompok Kesenian Putra Muda	Sikendil	Banyusidi	Pakis	Pengadaan Kesenia Tradisiona	Rp5.000.000
55	MUHYANTO	BEKSO TURONGGO PUTRO	GENDOL	SUKOMAKMUR	KAJORAN	PENGADAAN PERALATAN KESENIAN GAMELAN	Rp5.000.000
56	MUNDARDI	Kesenian Topeng Ireng New Putra Kawedar	Sigug	Bumiharjo	Borobudur	Pengadaan Alat Kesenian New Kawedar	Rp5.000.000
57	NURODIN	MANUNGGAL ANGKLUNG	BEJEN WANUREJO	WANUREJO	BOROBUDUR	PENGADAAN ALAT MUSIK	Rp5.000.000

No.	Nama Pemohon/ Ketua	Nama Lembaga/Badan/ Organisasi Masyarakat	Alamat			Kegiatan	JUMLAH
			Dusun	Desa	Kecamatan		
1	2	3	4	5	6	7	8
58	Pitrah Martono	Budoyo Rukun Santoso	Dusun Merapisari	Ngablak	Ngablak	Peralatan Karawitan	Rp5.000.000
59	PRIHADI	KELOMPOK KESENIAN TURONGGO SEJATI BUDOYO	CANDI UMBUL	KATOHARJO	GRABAG	PENGADAAN PRASARANA WAROK DAN KUDA LUMPING	Rp5.000.000
60	Rifan Wahyudi	Kelompok Kesenian Topeng Ireng Setia Muda Kawedar	Klumpukan	Seloboro	Salam	Pengadaan Kostum Topeng Ireng	Rp5.000.000
61	RUSMANTO	KELOMPOK KESENIAN SABDO RUKUN	KALANGAN	SIDOGEDE	GRABAG	PENGADAAN PRASARANA SORENG	Rp5.000.000
62	RUSMAWAN	Kelompok kesenian Sekar Kudo Budi utomo	Sekaran	BANYUROJO	MERTOYUDAN	PENGADAAN SERAGAM KESENIAN	Rp5.000.000
63	Santoso	Topeng Ireng Sena Rimba	Seno	Petung	Pakis	Pengadaan Alat Musik	Rp5.000.000
64	Sarju	Kesenian Soreng"Wahyu Satriyo Mar	Ngelo	Banyusidi	Pakis	Sound Sistem	5.000.000
65	SARYONO	KELOMPOK KESENIAN JATILAN MATENGGO TURONGGO MUDO	DELISEN	SIDOREJO	BANDONGAN	PENGADAAN SARPRAS KESENIAN	5.000.000
66	sisworo	kesenian kuda lumping turonggo bekso	Dusun banyakan	Mertoyudan	Mertoyudan	Pengadaan Alat dan Seragam kesenian	5.000.000
67	Slamet	Mendres Bali	Pucung	Pogalan	Pakis	Bantuan kelompok kesenian Mendres Bali	15.000.000
68	SLAMET FAHROJI	KELOMPOK KESENIAN JATILAN MATENGGO TURONGGO MUDO	DUSUN SENGON	TRASAN	BANDONGAN	SERAGAM DAN ALAT KESENIAN	5.000.000
69	Slamet Riyadi	Wahyu Suro Madyo	Dusun Kuncen	Ngablak	Ngablak	Pakaian Pentas	5.000.000
70	Sono Hadi Prayitno	Kelompok Kesenian Rukun Budoyo	Panggung RT 02 RW 17	Wonolelo	Sawangan	Pengadaan Kostum dan Alat Musik	5.000.000
71	Sri Eko Pamuji	Topeng Ireng Lana Suba Tirta	Dusun Ngablak	Ngablak	Ngablak	Sound System	5.000.000
72	Sudi	Kelompok Kesenian Krido Bhakti Pinunjul	Babadan	Jati	Sawangan	Pengadaan Peralatan dan kostum kesenian	5.000.000
73	Suji	Kelompok Kesenian Soreng Wargo Karya Manunggal	Grintingan RT 06 RW 03	Banyuroto	Sawangan	Pengadaan Kostum/Seragam	5.000.000
74	Sukarjo	Topeng Ireng Sinar Rimba	Remame	Jumoyo	Salam	Pengadaan Alat-alat Musik Topeng Ireng	5.000.000

No.	Nama Pemohon/ Ketua	Nama Lembaga/Badan/ Organisasi Masyarakat	Alamat			Kegiatan	JUMLAH
			Dusun	Desa	Kecamatan		
1	2	3	4	5	6	7	8
75	SUMARGIYANTO	Kelompok Kesenian Kuda Lumping SETYA BHAKTI	Saragan	BANYUROJO	MERTOYUDAN	PENGADAAN PERALATAN KESENIAN	5.000.000
76	SUNARDI	KELOMPOK MASYARAKAT LARAS MADYO	DUSUN JAMBUREJO	KEMIREN	SRUMBUNG	PENGADAAAN ALAT MUSIK	5.000.000
77	supriyono	Kelompok Seni Soreng Singo Lodro	Pengarengan	Pengarengan	Kaliangkrik	Pengadaan Seragam Kesenian	5.000.000
78	Suraji	Kesenian "Singo Barong Satrio Manunggal"	Kalipucung Wetan	Kalirejo	Salaman	Paket	5.000.000
79	SURYO PRAMUDIONO	JATHILAN KUDHO PANGESTU	KANCI 1 RT 3 RW 3	SALAMKANCI	BANDONGAN	SERAGAM DAN ALAT KESENIAN	5.000.000
80	Suswanto	Kelompok Kesenian Wahyu Rinenggo Sejati	Windusabrang RT 01 RW 15	Wonolelo	Sawangan	Pengadaan Kostum dan Alat Musik	5.000.000
81	SUWANTO	KELOMPOK KESENIAN TURONGGO CITRO BUDOYO	CITROSONO	CITROSONO	GRABAG	PENGADAAN PRASARANA KUDA LUMPING	5.000.000
82	Tari	Kelompok Kesenian Krido Mudo Budoyo	Kembang	Jati	Sawangan	Pengadaan Kendang & Kostum	5.000.000
83	Taufiq Hidayat	Paguyuban Seni Hosa Hose	Dusun Honggosari	Jogonegoro	Mertoyudan	Pengadaan Seragam	5.000.000
84	tony setiawan	Kesenian Kuda Lumping Turonggo Djurit Mudho	Dusun prajenan	Mertoyudan	Mertoyudan	Pengadaan Seragam	5.000.000
85	WagimIn	Kelompok Kesenian Turonggo Suko	Wirosuko RT 03 RW 15	Wonolelo	Sawangan	Pengadaan Kostum dan Alat Musik	5.000.000
86	WAHYU UTOMO	OBROS MANUNGGAL JAYA	DUSUNKANCI	SALAMKANCI	BANDONGAN	SERAGAM DAN ALAT KESENIAN	5.000.000
87	yeni purwoko	Kesenian jatilan kridho turonggo mudho	Dusun soka	Mertoyudan	Mertoyudan	Pengadaan Alat dan Seragam kesenian	5.000.000
88	Zuhrori	Kelompok Kesenian Jatilan Kudha Budaya Manunggal	Remame	Jumoyo	Salam	Pengadaan Alat-alat Musik Jatilan	5.000.000
89	Abdurrohman	Paguyuban Kesenian Kubro Siswo Sekar Mudo	Kembang	Ngadipuro	Dukun	Pengadaan Alat Musik dan Seragam	Rp 5.000.000
90	Ibnu Sabil	Kesenian Siswa Rimba	Bumiharjo	Pandansari	Kajoran	Pengadaan Peralatan dan Seragam	Rp 5.000.000
91	Ikhwan Harissudin	PWR Rock Band	Dukuh	Ngadipuro	Dukun	Pengadaan Alat Musik	Rp 5.000.000

No.	Nama Pemohon/ Ketua	Nama Lembaga/Badan/ Organisasi Masyarakat	Alamat			Kegiatan	JUMLAH
			Dusun	Desa	Kecamatan		
1	2	3	4	5	6	7	8
92	Muh Ngusman	New Putro Mudo	Krakitan	Sucen	Salam	Pengadaan Seragam dan Alat Musik	Rp 5.000.000
93	Ahmad Syarifudin	Kelompok Kesenian Kalimosodo	Kauman	Jamuskauman	Ngluwar	Hibah Uang pengadaan pakaian kesenian dan gamelan	10.000.000
						JUMLAH	2.377.500.000

**DAFTAR NAMA PENERIMA, ALAMAT DAN BESARAN ALOKASI HIBAH UANG
TAHUN ANGGARAN 2023**

Dinas Pendidikan dan Kebudayaan (BOP PAUD)

NO	DATA PERMOHONAN					KEGIATAN	JML PD	JUMLAH SALUR	REKOMENDASI SKPD
	NAMA KEPALA SEKOLAH	NAMA SEKOLAH	ALAMAT						Jumlah (Rp)
			DUSUN	DESA	KECAMATAN				
1	2	3	4	5	6	7	8	9	12
1	Nurhayati	KB AISIYIAH I BANDONGAN	RADEN ABDULLAH KRAJAN	Bandongan	Kec. Bandongan	BOP PAUD SWASTA	12	600.000	7.200.000
2	Nur Chasanah	KB AL IHSAN	CEPIT	Banyuwangi	Kec. Bandongan	BOP PAUD SWASTA	25	600.000	15.000.000
3	Indah Sita Rini	KB NDASARI BUDI	MANTUSARI-NGEPANREJO	Bandongan	Kec. Bandongan	BOP PAUD SWASTA	36	600.000	21.600.000
4	Siti Chotijah	KB PASTI LESTARI	PLIKON RT. 03 RW. 08	Trasan	Kec. Bandongan	BOP PAUD SWASTA	18	600.000	10.800.000
5	Sukarsih	KB PELITA BUNDA	JL KYAI AROF NO 5 BANDON	Sidorejo	Kec. Bandongan	BOP PAUD SWASTA	27	600.000	16.200.000
6	Susilowati	KB PERTIWI 6	SEMALI	Salamkanci	Kec. Bandongan	BOP PAUD SWASTA	31	600.000	18.600.000
7	Yuyun Yulianti	KB QURRATA AYUN BANDONGAN	KRAJAN	Bandongan	Kec. Bandongan	BOP PAUD SWASTA	14	600.000	8.400.000
8	Choirul Bariyah	POS PAUD TUMBUH HARAPAN	Sengon Trasan Rt 01 Rw 03	Trasan	Kec. Bandongan	BOP PAUD SWASTA	29	600.000	17.400.000
9	Mutofiah	POS PAUD TUNAS HARAPAN	KALEGEN	KALEGEN	Kec. Bandongan	BOP PAUD SWASTA	30	600.000	18.000.000
10	Ika Desi Wulandari	PP KEBONAGUNG CERIA	GENDELAN	Kebonagung	Kec. Bandongan	BOP PAUD SWASTA	27	600.000	16.200.000
11	Nok Istiqomah	PP MAMBAUL HISAN	KRAJAN I, RT 01 RW 02	Tonoboyo	Kec. Bandongan	BOP PAUD SWASTA	25	600.000	15.000.000
12	Suci Ana Koniah,S.Pd	TK ABA 2 BANDONGAN	BERAN KIDUL	Bandongan	Kec. Bandongan	BOP PAUD SWASTA	9	600.000	5.400.000
13	Siti Solikhah	TK ABA 3 BANDONGAN	CAMPURSARI B	Gandusari	Kec. Bandongan	BOP PAUD SWASTA	19	600.000	11.400.000
14	Ir.Rukmini	TK AISIYIAH BUSTANUL ATHFAL	JL. R. ABDULLAH	Bandongan	Kec. Bandongan	BOP PAUD SWASTA	156	600.000	93.600.000
15	Gita Elok Faiqoh, S.Pd AUD	TK IT QURRATA AYUN	JL. Bandongan, Magelang Km.	Bandongan	Kec. Bandongan	BOP PAUD SWASTA	105	600.000	63.000.000
16	Tutik Ratih Widati, S.Pd AUD	TK PERTIWI 1KAB MAGELANG	JALAN LAKSDA YOS SUDARS	Trasan	Kec. Bandongan	BOP PAUD SWASTA	56	600.000	33.600.000
17	Setyani Budi Hastuti, S.Pd	TK PERTIWI BANDONGAN 1	JL. KYAI AROF	Bandongan	Kec. Bandongan	BOP PAUD SWASTA	49	600.000	29.400.000
18	Nurchasanah, S.Pd AUD	TK PERTIWI BANDONGAN 2	KLIWONAN- WONOLELO	Bandongan	Kec. Bandongan	BOP PAUD SWASTA	21	600.000	12.600.000
19	Retno Endah Wulansari	TK PERTIWI BANDONGAN 3	JL. MENDAK	Banyuwangi	Kec. Bandongan	BOP PAUD SWASTA	28	600.000	16.800.000
20	Nanik Budiyaningsih	TK PERTIWI SIDOREJO	Jelapan,Sidorejo Bandongan	Sidorejo	Kec. Bandongan	BOP PAUD SWASTA	21	600.000	12.600.000

NO	DATA PERMOHONAN					KEGIATAN	JML PD	JUMLAH SALUR	REKOMENDASI SKPD
	NAMA KEPALA SEKOLAH	NAMA SEKOLAH	ALAMAT						Jumlah (Rp)
			DUSUN	DESA	KECAMATAN				
1	2	3	4	5	6	7	8	9	12
21	Hani Sriyati, S.Pd.AUD	TK PGRI 3 TRASAN	Dusun Medono, Bandongan	Trasan	Kec. Bandongan	BOP PAUD SWASTA	14	600.000	8.400.000
22	Siti Nur Hidayah, S.Pd AUD	TK PGRI BANDONGAN 1	PAINGAN	Kedungsari	Kec. Bandongan	BOP PAUD SWASTA	35	600.000	21.000.000
23	Nurmalarini,S.H,SP	KB AISIYIAH	JL. SYAILENDRA RAYA JAYA	Borobudur	Kec. Borobudur	BOP PAUD SWASTA	46	600.000	27.600.000
24	Siti Khalimah	KB AL FIRDAUS	TANJUNGSARI	Tanjungsari	Kec. Borobudur	BOP PAUD SWASTA	26	600.000	15.600.000
25	Nanik Listyarini	KB DIAN LESTARI	TINGAL KULON RT. 003 RW.	WANUREJO	Kec. Borobudur	BOP PAUD SWASTA	15	600.000	9.000.000
26	Durrotun Nazilah, S.Pd	KB MUTIARA BERSINAR	JL SUDIRMAN KM 5	Tegalaram	Kec. Borobudur	BOP PAUD SWASTA	49	600.000	29.400.000
27	Sri Budi Yatiningsih	KB PERMATA BUNDA	SANGEN	CANDIREJO	Kec. Borobudur	BOP PAUD SWASTA	23	600.000	13.800.000
28	Dra. Hj.Bariroh	KB QURRATA A YUN	KELON	Borobudur	Kec. Borobudur	BOP PAUD SWASTA	50	600.000	30.000.000
29	Rahayu Lina, SE	KB ROUDHOTUL ULUM	Dsn Maitan, Desa Borobudur	Borobudur	Kec. Borobudur	BOP PAUD SWASTA	32	600.000	19.200.000
30	Tri Puji Rahayu, S.Pd	KB ROUDLOTUTHHOLIBIIN	KALIDUREN	CANDIREJO	Kec. Borobudur	BOP PAUD SWASTA	64	600.000	38.400.000
31	Tri Utari ST	KB TUNAS BANGSA	JL. SENTANU KM 02	BUMIHARJO	Kec. Borobudur	BOP PAUD SWASTA	10	600.000	6.000.000
32	Sri Utami, S.Pd	KB.GATRA WIYATA	KIYUDAN	Majaksingi	Kec. Borobudur	BOP PAUD SWASTA	16	600.000	9.600.000
33	Komsatun	PAUD CIKAL MENTARI	KRETEK 1 RT 02/03	Karangrejo	Kec. Borobudur	BOP PAUD SWASTA	65	600.000	39.000.000
34	Patmiyatun, S.Pd	PAUD GIRI ASRI	MIRIOMBO KULON	GIRIPURNO	Kec. Borobudur	BOP PAUD SWASTA	39	600.000	23.400.000
35	Siti Ulfah	PAUD IT ZAID BIN TSABIT 3	Kanggan RT 001 RW 014	Wringinputih	Kec. Borobudur	BOP PAUD SWASTA	91	600.000	54.600.000
36	Siti Khotijah	POS PAUD ANGGREK	SRIGENTAN	BOROBUDUR	Kec. Borobudur	BOP PAUD SWASTA	13	600.000	7.800.000
37	Putri Widayanti	POS PAUD AZ ZAHRA	KALANGAN	NGADIHARJO	Kec. Borobudur	BOP PAUD SWASTA	30	600.000	18.000.000
38	Komaroyani	POS PAUD HARAPAN BANGSA	Kenalan	Kenalan	Kec. Borobudur	BOP PAUD SWASTA	14	600.000	8.400.000
39	Ratna Kanti Hidayahati	POS PAUD WONOKRIYO CERIA	Wonokriyo	Majaksingi	Kec. Borobudur	BOP PAUD SWASTA	29	600.000	17.400.000
40	Ery Kurniawaty S.Pd	TK ABA 1 BOROBUDUR	SABRANGROWO	Borobudur	Kec. Borobudur	BOP PAUD SWASTA	32	600.000	19.200.000
41	Zumratun, S.Pd I	TK ABA 2 CANDIREJO	KEDUNGOMBO	Candirejo	Kec. Borobudur	BOP PAUD SWASTA	9	600.000	5.400.000
42	Siti Muyasaroh, S.Pd	TK ABA 3 BOROBUDUR	JL. BADRAWATI 4	Borobudur	Kec. Borobudur	BOP PAUD SWASTA	85	600.000	51.000.000

NO	DATA PERMOHONAN					KEGIATAN	JML PD	JUMLAH SALUR	REKOMENDASI SKPD
	NAMA KEPALA SEKOLAH	NAMA SEKOLAH	ALAMAT						Jumlah (Rp)
			DUSUN	DESA	KECAMATAN				
1	2	3	4	5	6	7	8	9	12
43	Tutik Zulaila, S.Pd	TK ABA 4 JAYAN	SYAILENDRA RAYA	Borobudur	Kec. Borobudur	BOP PAUD SWASTA	91	600.000	54.600.000
44	Yuyun Nur'aini, S.Pd	TK ABA 5 GANJURAN	GANJURAN 1	Tuksongo	Kec. Borobudur	BOP PAUD SWASTA	48	600.000	28.800.000
45	Zumratun, S.Pd I	TK ABA 6 MAJAKSINGI	KRAJAN	Majaksingi	Kec. Borobudur	BOP PAUD SWASTA	20	600.000	12.000.000
46	Ag.Ika Sri Handayani, S.Pd AUD	TK INDRIYASANA	KERUG DESA	Majaksingi	Kec. Borobudur	BOP PAUD SWASTA	18	600.000	10.800.000
47	Ag. Wahyuningsih S.Pd AUD	TK KANISIUS BINA ARI	JL. BALA PUTRA DEWA NO. 8	Borobudur	Kec. Borobudur	BOP PAUD SWASTA	23	600.000	13.800.000
48	Etika Aslamiyah, S.Pd	TK MUSLIMAT NU MASYITOH 18	JL. SYAILENDRA RAYA KALIA	Borobudur	Kec. Borobudur	BOP PAUD SWASTA	121	600.000	72.600.000
49	Winarni, S.Pd AUD	TK PERTIWI 1	UMBUL TIRTO	Wanurejo	Kec. Borobudur	BOP PAUD SWASTA	35	600.000	21.000.000
50	Dwi Astuti	TK PERTIWI 2	WONOJOYO	Bigaran	Kec. Borobudur	BOP PAUD SWASTA	18	600.000	10.800.000
51	Tri Pratiwi	TK PERTIWI 3 NGADIHARJO	NGADIHARJO	Ngadiharjo	Kec. Borobudur	BOP PAUD SWASTA	24	600.000	14.400.000
52	Winarni, S.Pd AUD	TK PERTIWI 4	GIRIPURNO	Giripurno	Kec. Borobudur	BOP PAUD SWASTA	32	600.000	19.200.000
53	Widayati, S.Pd AUD	TK PGRI KARTIKA	KAMAL	Giritengah	Kec. Borobudur	BOP PAUD SWASTA	31	600.000	18.600.000
54	Windaryanti, S.Pd AUD	TK PGRI PUSPITA KEMBANGLIMUS	JL. DIPONEGORO	Kembanglimus	Kec. Borobudur	BOP PAUD SWASTA	32	600.000	19.200.000
55	Sri Fuastuti S.Pd	TK PGRI SERASI	CANDIREJO	Candirejo	Kec. Borobudur	BOP PAUD SWASTA	44	600.000	26.400.000
56	Sri Murdani	TK-LB MUTIARA HATI	JLN GATHOTKACA NO 88, KA	Borobudur	Kec. Borobudur	BOP PAUD SWASTA	22	600.000	13.200.000
57	Siti Khalimah	TPA AL FIRDAUS	TANJUNGSARI	Tanjungsari	Kec. Borobudur	BOP PAUD SWASTA	14	600.000	8.400.000
58	Dra.H. Solihah	TPA QURRATA A YUN	KELON	BOROBUDUR	Kec. Borobudur	BOP PAUD SWASTA	12	600.000	7.200.000
59	Herma Lusianita, SE	KB AL FIRDAUS	TRENTEN	TRENTEN	Kec. Candimulyo	BOP PAUD SWASTA	42	600.000	25.200.000
60	Sulistyaningsih	KB AR ROSYIDAH	KAGUNGAN	Tempak	Kec. Candimulyo	BOP PAUD SWASTA	23	600.000	13.800.000
61	Mujiningsih	KB BAHRUL ULUM	JL CANDIMULYO-POGALAN	Candimulyo	Kec. Candimulyo	BOP PAUD SWASTA	21	600.000	12.600.000
62	Nurvika Gustina Wulandari	KB BINTANG	TEGALSARI	TEGALSARI	Kec. Candimulyo	BOP PAUD SWASTA	24	600.000	14.400.000
63	Ana Dwi Kuntari	KB FASTABIK	DSN DALANGAN	Candimulyo	Kec. Candimulyo	BOP PAUD SWASTA	18	600.000	10.800.000
64	Endang Lantinah	KB SEKAR ARUM	TAMPIR KULON	Tampirkulon	Kec. Candimulyo	BOP PAUD SWASTA	12	600.000	7.200.000

NO	DATA PERMOHONAN					KEGIATAN	JML PD	JUMLAH SALUR	REKOMENDASI SKPD
	NAMA KEPALA SEKOLAH	NAMA SEKOLAH	ALAMAT						Jumlah (Rp)
			DUSUN	DESA	KECAMATAN				
1	2	3	4	5	6	7	8	9	12
65	Heni Susanti	KB TADIKA BIJAK CERIA	BANJARAN RT 02 RW 14	Trenten	Kec. Candimulyo	BOP PAUD SWASTA	24	600.000	14.400.000
66	Siti Islamiyah, S.Pd.I	KB TUNAS BANGSA	GONDANG	Purworejo	Kec. Candimulyo	BOP PAUD SWASTA	23	600.000	13.800.000
67	Rusmiyati	KB TUNAS HARAPAN	NABIN WETAN PURWOREJO	Purworejo	Kec. Candimulyo	BOP PAUD SWASTA	14	600.000	8.400.000
68	Budi Widyaningsih, SE.Akt	PAUD IT NURUL ILMI	BROJOLEPO	SUROJOYO	Kec. Candimulyo	BOP PAUD SWASTA	17	600.000	10.200.000
69	Tri Wahyuti	PAUD MAWAR MELATI	TRENTEN	Trenten	Kec. Candimulyo	BOP PAUD SWASTA	34	600.000	20.400.000
70	Ratna Wahyuningsih, S.Pd	PAUD MAWAR MERAH	KEBONREJO	Kebonrejo	Kec. Candimulyo	BOP PAUD SWASTA	47	600.000	28.200.000
71	Budi Widyaningsih,S.E Akt	TK IT NURUL ILMI	BROJOLEPO	Surojoyo	Kec. Candimulyo	BOP PAUD SWASTA	49	600.000	29.400.000
72	Musyarofah, S.Pd AUD	TK MARDISIWI	SURODADI1	Surodadi	Kec. Candimulyo	BOP PAUD SWASTA	65	600.000	39.000.000
73	Tutik Ermawati, S.Pd	TK PERTIWI BATEH	PAGER	Bateh	Kec. Candimulyo	BOP PAUD SWASTA	44	600.000	26.400.000
74	Sri Wahyuni, S.Pd.AUD	TK PERTIWI CANDIMULYO	CANDIMULYO	Candimulyo	Kec. Candimulyo	BOP PAUD SWASTA	81	600.000	48.600.000
75	Catur Rubiyati, S.Pd.AUD	TK PERTIWI GIYANTI	GIYANTI	Giyanti	Kec. Candimulyo	BOP PAUD SWASTA	41	600.000	24.600.000
76	Agung Oktafiati, S.Pd AUD	TK PERTIWI KEBONREJO	KEBONREJO	Kebonrejo	Kec. Candimulyo	BOP PAUD SWASTA	22	600.000	13.200.000
77	Sulastri	TK PERTIWI KEMBARAN	JL. CANDIMULYO-BLABAK	Kembaran	Kec. Candimulyo	BOP PAUD SWASTA	23	600.000	13.800.000
78	Rumiyati, S.Pd	TK PERTIWI MEIJING I	PISANGAN	Mejing	Kec. Candimulyo	BOP PAUD SWASTA	55	600.000	33.000.000
79	Rini, S.Pd AUD	TK PERTIWI MEIJING II	Mejing	Mejing	Kec. Candimulyo	BOP PAUD SWASTA	12	600.000	7.200.000
80	Rumiyati, S.Pd	TK PERTIWI PODOSOKO	GLAGAHOMBO	Podosoko	Kec. Candimulyo	BOP PAUD SWASTA	37	600.000	22.200.000
81	Sulistiya Purwani, S.Pd.AUD	TK PERTIWI SIDOMULYO	SIDOMULYO	Sidomulyo	Kec. Candimulyo	BOP PAUD SWASTA	58	600.000	34.800.000
82	Nugraheni Wahyu Mayasari, S.Pd	TK PERTIWI SONOREJO	JL. CANDIMULYO - PETUNG	Sonorejo	Kec. Candimulyo	BOP PAUD SWASTA	44	600.000	26.400.000
83	Nur Syamsiyati,S.Pd AUD	TK PERTIWI SUROJOYO	SUROJOYO	Surojoyo	Kec. Candimulyo	BOP PAUD SWASTA	13	600.000	7.800.000
84	Widyastuti Rahayu, S.Pd AUD	TK PERTIWI TAMPIR WETAN	TAMPIRWETAN	Tampirwetan	Kec. Candimulyo	BOP PAUD SWASTA	25	600.000	15.000.000
85	Tri Djuwijanti, S.Pd	TK PERTIWI TAMPIRKULON I	TAMPIRKULON	Tampirkulon	Kec. Candimulyo	BOP PAUD SWASTA	13	600.000	7.800.000
86	Riyati, S.Pd	TK PERTIWI TAMPIRKULON II	JETIS TAMPIRKULON	Tampirkulon	Kec. Candimulyo	BOP PAUD SWASTA	16	600.000	9.600.000

NO	DATA PERMOHONAN					KEGIATAN	JML PD	JUMLAH SALUR	REKOMENDASI SKPD
	NAMA KEPALA SEKOLAH	NAMA SEKOLAH	ALAMAT						Jumlah (Rp)
			DUSUN	DESA	KECAMATAN				
1	2	3	4	5	6	7	8	9	12
87	Nur Songko Widati, S.Pd AUD	TK PERTIWI TEGALSARI	TEGALSARI	Tegalsari	Kec. Candimulyo	BOP PAUD SWASTA	58	600.000	34.800.000
88	Kuswatul Kasanah, S.Pd. AUD	TK PERTIWI TEBELANG	TEMBELANG	Tembelang	Kec. Candimulyo	BOP PAUD SWASTA	21	600.000	12.600.000
89	Rukiyah	TK PERTIWI TEMPAK	TEMPAK	Tempak	Kec. Candimulyo	BOP PAUD SWASTA	32	600.000	19.200.000
90	Luwiyati, S.Pd AUD	TK PERTIWI TRENTEN	TRENTEN	Trenten	Kec. Candimulyo	BOP PAUD SWASTA	45	600.000	27.000.000
91	Sri Sulastri S.Pd.AUD	TK PGRI PURWOREJO	NABIN	Purworejo	Kec. Candimulyo	BOP PAUD SWASTA	19	600.000	11.400.000
92	Sri Handayani, S.Pd.AUD	TK PGRI SURODADI III	TEPUS WETAN	Surodadi	Kec. Candimulyo	BOP PAUD SWASTA	31	600.000	18.600.000
93	Umiyati,S.Pd AUD	TK PGRI TEMPURSARI	TEMPURSARI	Tempursari	Kec. Candimulyo	BOP PAUD SWASTA	17	600.000	10.200.000
94	Novi Sofia Hermiyati, S.Pd	TPA AL MASYITOH	RT 07 RW 03	Tampirkulon	Kec. Candimulyo	BOP PAUD SWASTA	18	600.000	10.800.000
95	Muslikhah, S.Pd.I	TPA KAMILA	TEPUS KULON RT 001	Surodadi	Kec. Candimulyo	BOP PAUD SWASTA	38	600.000	22.800.000
96	Isna Khomsah Fitriyah, S.Pd	TPA MIFTAHUL HIDAYAH	SEMEN RT 01 RW 18	Trenten	Kec. Candimulyo	BOP PAUD SWASTA	22	600.000	13.200.000
97	Pujiyati	KB AISYAH NUSA INDAH	SUMBER	SUMBER	Kec. Dukun	BOP PAUD SWASTA	19	600.000	11.400.000
98	Neng Sari Effendi	KB AISIYAH BANYUBIRU	KARANGANYAR	Banyubiru	Kec. Dukun	BOP PAUD SWASTA	8	600.000	4.800.000
99	Tri Nuryani	KB AISIYAH BUDI MULIA	WINDUSARI	Kalibening	Kec. Dukun	BOP PAUD SWASTA	20	600.000	12.000.000
100	Titik Hanifah S.Pd	KB AISIYAH DARUSSALAM	TALUN	Banyudono	Kec. Dukun	BOP PAUD SWASTA	19	600.000	11.400.000
101	Ir.Indah Retno Susilowati	KB AISIYAH TUNAS MELATI	DUKUN I	Dukun	Kec. Dukun	BOP PAUD SWASTA	25	600.000	15.000.000
102	Hidayatun	KB ALHIDAYAH	SENGI	Sengi	Kec. Dukun	BOP PAUD SWASTA	20	600.000	12.000.000
103	Umi Barokah, Sh	KB CEMPAKA	JLN DUKUN KM 4	Ngadipuro	Kec. Dukun	BOP PAUD SWASTA	34	600.000	20.400.000
104	Aris Widiarti	KB FATIMA AZZAHRA	JAPUNAN	Dukun	Kec. Dukun	BOP PAUD SWASTA	19	600.000	11.400.000
105	Wanti	KB HARAPAN BUNDA I	Dsn Krajan	Krinjing	Kec. Dukun	BOP PAUD SWASTA	47	600.000	28.200.000
106	Herawati Puput Supandi	KB INSAN MULIA I	PATEN RT 03/RW 02	PATEN	Kec. Dukun	BOP PAUD SWASTA	20	600.000	12.000.000
107	Nur Triasih	KB INSAN MULIA II	BABADAN 1	Paten	Kec. Dukun	BOP PAUD SWASTA	37	600.000	22.200.000
108	Rahmah Widiyanti	KB KASIH IBU	JL. BABADAN 2 GUWO	Sewukan	Kec. Dukun	BOP PAUD SWASTA	50	600.000	30.000.000

NO	DATA PERMOHONAN					KEGIATAN	JML PD	JUMLAH SALUR	REKOMENDASI SKPD
	NAMA KEPALA SEKOLAH	NAMA SEKOLAH	ALAMAT						Jumlah (Rp)
			DUSUN	DESA	KECAMATAN				
1	2	3	4	5	6	7	8	9	12
109	Ulfa Hidayati	KB MELATI	BANYUBIRU RT=07/RW=14	Banyubiru	Kec. Dukun	BOP PAUD SWASTA	12	600.000	7.200.000
110	Ida Rustiningsih	KB PELANGI	KETUNGGENG	Ketunggeng	Kec. Dukun	BOP PAUD SWASTA	16	600.000	9.600.000
111	S.Yuni Rachmawati, S.Pd	KB QURROTA AYUN	DSN DEMO	Banyudono	Kec. Dukun	BOP PAUD SWASTA	33	600.000	19.800.000
112	Iin Widaryati	POS PAUD AMANAH	Dukuh	Mangunsoko	Kec. Dukun	BOP PAUD SWASTA	21	600.000	12.600.000
113	Ema Irawati S.Pd	POS PAUD TUNAS HARAPAN	KWAYUHAN DUWUR	Wates	Kec. Dukun	BOP PAUD SWASTA	21	600.000	12.600.000
114	Sumini	SEKAR WANGI	BANARAN	KENINGAR	Kec. Dukun	BOP PAUD SWASTA	17	600.000	10.200.000
115	Setiyaningsih,S.Pd	TK ABA KALIBENING	JL KRAJAN KALIBENING	Kalibening	Kec. Dukun	BOP PAUD SWASTA	47	600.000	28.200.000
116	Hj. Sunarti	TK ABA NGADIPURO 1	KEMBANG	Ngadipuro	Kec. Dukun	BOP PAUD SWASTA	23	600.000	13.800.000
117	Anastasia Ardati, S.Pd AUD	TK KANISIUS SUMBER	SUMBER	Sumber	Kec. Dukun	BOP PAUD SWASTA	32	600.000	19.200.000
118	Laely Fauzyiyah S.Pd	TK MASITHOH MUSLIMAT NU BANYUDONO	BANYUDONO	Banyudono	Kec. Dukun	BOP PAUD SWASTA	99	600.000	59.400.000
119	Yanti Agustina,S.Pd	TK MUSLIMAT NU BANYUBIRU	CANDILOPO	Banyubiru	Kec. Dukun	BOP PAUD SWASTA	46	600.000	27.600.000
120	Wahyu Hidayati Ningsih, S.Th.I	TK MUSLIMAT NU KALIBENING	CEPEK	Kalibening	Kec. Dukun	BOP PAUD SWASTA	27	600.000	16.200.000
121	Rahayu Lestari, S.Pd	TK PERTIWI BANYUBIRU	BANYUBIRU	Banyubiru	Kec. Dukun	BOP PAUD SWASTA	54	600.000	32.400.000
122	Vemaska Kirana, S.Pd	TK PERTIWI DUKUN 1	TEGALSARI	Dukun	Kec. Dukun	BOP PAUD SWASTA	13	600.000	7.800.000
123	Suranti	TK PERTIWI DUKUN 2	MUSUK	Dukun	Kec. Dukun	BOP PAUD SWASTA	24	600.000	14.400.000
124	Rahma Dhani, S.Pd	TK PERTIWI DUKUN 3	KEMIRIOMBO	Dukun	Kec. Dukun	BOP PAUD SWASTA	13	600.000	7.800.000
125	Ririn Nuryani, S.Pd	TK PERTIWI KETUNGGENG	KETUNGGENG	Ketunggeng	Kec. Dukun	BOP PAUD SWASTA	14	600.000	8.400.000
126	Trismiyati, S.Pd	TK PERTIWI KRINJING	PGM BABADAN KM. 5	Krinjing	Kec. Dukun	BOP PAUD SWASTA	30	600.000	18.000.000
127	Marcelina Heni Rosita	TK PERTIWI MANGUNSOKO	BENDO	Mangunsoko	Kec. Dukun	BOP PAUD SWASTA	9	600.000	5.400.000
128	Tri Murtofiah, S.Pd	TK PERTIWI NGARGOMULYO	KEMBANG	Ngargomulyo	Kec. Dukun	BOP PAUD SWASTA	25	600.000	15.000.000
129	Hasfi Harjanti, S.Pd	TK PERTIWI SEKAR MERAPI	KENINGAR	Keningar	Kec. Dukun	BOP PAUD SWASTA	44	600.000	26.400.000
130	Novi Handayani, S.Pd	TK PERTIWI SENGI 1	NGAMPEL	Sengi	Kec. Dukun	BOP PAUD SWASTA	21	600.000	12.600.000

NO	DATA PERMOHONAN					KEGIATAN	JML PD	JUMLAH SALUR	REKOMENDASI SKPD
	NAMA KEPALA SEKOLAH	NAMA SEKOLAH	ALAMAT						Jumlah (Rp)
			DUSUN	DESA	KECAMATAN				
1	2	3	4	5	6	7	8	9	12
131	Tri Yuniningsih, S.Pd	TK PERTIWI SENGI 2	GOWOK POS	Sengi	Kec. Dukun	BOP PAUD SWASTA	68	600.000	40.800.000
132	Sri Mahmudah, S.Pd	TK PERTIWI SEWUKAN	WUNI	Sewukan	Kec. Dukun	BOP PAUD SWASTA	75	600.000	45.000.000
133	Marcelina Heni Rosita	TK PERTIWI WATES	SEMPON	Wates	Kec. Dukun	BOP PAUD SWASTA	1	600.000	600.000
134	Tri Kurniyati, S.Pd	TK PGRI DUKUN	GARUNG	Dukun	Kec. Dukun	BOP PAUD SWASTA	9	600.000	5.400.000
135	Nariyah	KB AL HIKMAH	PRINGAPUS	SAMBUNGREJO	Kec. Grabag	BOP PAUD SWASTA	19	600.000	11.400.000
136	Latifah Ekowati	KB ALFIRDAUS	NGLETER	Tlogorejo	Kec. Grabag	BOP PAUD SWASTA	10	600.000	6.000.000
137	Dwi Ernawati	KB ALHIDAYAH	KARANGLO	Sambungrejo	Kec. Grabag	BOP PAUD SWASTA	16	600.000	9.600.000
138	Siti Aminah	KB ANANDA CERIA	Nglengkong	Seworan	Kec. Grabag	BOP PAUD SWASTA	9	600.000	5.400.000
139	Eli Nurlaili, S.Ag	KB AT-TAQWA	PONGGOL II	GRABAG	Kec. Grabag	BOP PAUD SWASTA	16	600.000	9.600.000
140	Budiyati	KB ATTHOYYIBAH	NGANDONG, BANARAN	Banaran	Kec. Grabag	BOP PAUD SWASTA	19	600.000	11.400.000
141	Hartiningsih, S.Pd	KB BINA INSANI	NGARAN RT 03	Ngasinan	Kec. Grabag	BOP PAUD SWASTA	6	600.000	3.600.000
142	Mufid Ismaiyah	KB BOUGENVILLE	Desa Banyusari	Banyusari	Kec. Grabag	BOP PAUD SWASTA	18	600.000	10.800.000
143	Kimiatus Nafisah, ST., S.Pd.	KB DARUL FALAH	Ds Banaran RT 10 RW 03	Banaran	Kec. Grabag	BOP PAUD SWASTA	52	600.000	31.200.000
144	Listiyorini	KB INSAN ROBBANI MULIA	Kalikuto lor	Kalikuto	Kec. Grabag	BOP PAUD SWASTA	37	600.000	22.200.000
145	Eli Dwi Setyowati, S.Pd	KB IT ANANDA	Kwijilan	Sumururum	Kec. Grabag	BOP PAUD SWASTA	2	600.000	1.200.000
146	Fitri Yuniati	KB JAMIIL HUDA	CANDI WETAN RT 03/10	Ngasinan	Kec. Grabag	BOP PAUD SWASTA	14	600.000	8.400.000
147	Tri Wibowo Aji, SE	KB MATHLABUL ATHFAL	DUSUN BONO	Baleagung	Kec. Grabag	BOP PAUD SWASTA	34	600.000	20.400.000
148	Lis Indriyani	KB PELITA HATI	PIJAHAN RT 01/01	Kalipucang	Kec. Grabag	BOP PAUD SWASTA	22	600.000	13.200.000
149	Elvi Nurun Ni'am, S.Pd.AUD	KB PERMATA HATI	JLN SUNAN GESENG 60	GRABAG	Kec. Grabag	BOP PAUD SWASTA	21	600.000	12.600.000
150	Siti Robi'ah	KB PERTIWI PUCUNGSARI	Dsn Krajan	Pucungsari	Kec. Grabag	BOP PAUD SWASTA	17	600.000	10.200.000
151	Hartatik	KB PERTIWI SUGIH MAS	Garongan RT 007/ RW 015	Sugihmas	Kec. Grabag	BOP PAUD SWASTA	19	600.000	11.400.000
152	Siti Muyasaroh	KB QURROTUL AINI	PLUMBON	Grabag	Kec. Grabag	BOP PAUD SWASTA	13	600.000	7.800.000

NO	DATA PERMOHONAN					KEGIATAN	JML PD	JUMLAH SALUR	REKOMENDASI SKPD
	NAMA KEPALA SEKOLAH	NAMA SEKOLAH	ALAMAT						Jumlah (Rp)
			DUSUN	DESA	KECAMATAN				
1	2	3	4	5	6	7	8	9	12
153	Umu Kholifah	KB RESTU IBU	COKRO	COKRO	Kec. Grabag	BOP PAUD SWASTA	12	600.000	7.200.000
154	Nuraeni	KB SEKAR WANGI	BLETUKAN	SUMURARUM	Kec. Grabag	BOP PAUD SWASTA	28	600.000	16.800.000
155	Sudarsih	KB TUNAS NUSANTARA	KH SYIRAJ 98	GRABAG	Kec. Grabag	BOP PAUD SWASTA	16	600.000	9.600.000
156	Latifah Widiyaningsih	PAUD HARAPAN CITRA LESTARI	CITROSONO	Citroso	Kec. Grabag	BOP PAUD SWASTA	17	600.000	10.200.000
157	Dahyanah	PAUD PGRI IX GRABAG	BAWANG	Ketawang	Kec. Grabag	BOP PAUD SWASTA	12	600.000	7.200.000
158	Islamiyah	POS PAUD MAWAR SARI	WATES	Losari	Kec. Grabag	BOP PAUD SWASTA	12	600.000	7.200.000
159	Fini Fatmiati	TK ISLAM JAMIIL HUDA	CANDI WETAN RT 03/10	Grabag	Kec. Grabag	BOP PAUD SWASTA	85	600.000	51.000.000
160	Eli Dwi Setyowati, S.Pd	TK IT ANANDA	KWIJILAN	Sumururum	Kec. Grabag	BOP PAUD SWASTA	16	600.000	9.600.000
161	Budi Rahayu	TK MUSLIMAT NU	PESIDI 2	Pesidi	Kec. Grabag	BOP PAUD SWASTA	28	600.000	16.800.000
162	Ulfah Nurlina, S.Ip.MM.Pd	TK PERTIWI 08 GRABAG	Baleagung	Baleagung	Kec. Grabag	BOP PAUD SWASTA	26	600.000	15.600.000
163	Agil Setiyaningtias, S.Pd	TK PERTIWI BANYUSARI	BANYUSARI	Banyusari	Kec. Grabag	BOP PAUD SWASTA	43	600.000	25.800.000
164	Riza Wahyuni,S.Pd	TK PERTIWI I GRABAG	KRAJAN	Grabag	Kec. Grabag	BOP PAUD SWASTA	39	600.000	23.400.000
165	Ekaning Sugiyati, S.Pd	TK PERTIWI II GRABAG	KALIKUTO	Kalikuto	Kec. Grabag	BOP PAUD SWASTA	14	600.000	8.400.000
166	Yanik Pujilestari,S.Pd AUD	TK PERTIWI III GRABAG	Jln.Suwiti Pandak	Lebak	Kec. Grabag	BOP PAUD SWASTA	44	600.000	26.400.000
167	Lucia Sri Aryanti, S.Pd.AUD	TK PERTIWI IV GRABAG	TELAGA BLEDER	Ngasinan	Kec. Grabag	BOP PAUD SWASTA	24	600.000	14.400.000
168	Heri Suparyanti, S.Pd	TK Pertiwi IX Grabag	Dsn. Krajan Ds. Pucungsari Ke	PUCUNGSARI	Kec. Grabag	BOP PAUD SWASTA	47	600.000	28.200.000
169	Ristiyani	TK PERTIWI KLEGEN	Dsn Krajan	Klegen	Kec. Grabag	BOP PAUD SWASTA	25	600.000	15.000.000
170	Firda Alifiana Sari	TK PERTIWI SALAM	SALAM	Grabag	Kec. Grabag	BOP PAUD SWASTA	38	600.000	22.800.000
171	Woro Harjanti	TK PERTIWI SUGIHMAS	DSN GARONGAN RT 007/010	Sugihmas	Kec. Grabag	BOP PAUD SWASTA	85	600.000	51.000.000
172	Yuli Puji Hastuti	TK PERTIWI TLOGOREJO	DESA TLOGOREJO	Tlogorejo	Kec. Grabag	BOP PAUD SWASTA	19	600.000	11.400.000
173	Rofiul Chasanah, S.Pd	TK PERTIWI V GRABAG	JLN PASANGGRAHAN	Tirto	Kec. Grabag	BOP PAUD SWASTA	30	600.000	18.000.000
174	Dyah Nurul kurniawati, S.Pd	TK PERTIWI VI GRABAG	JL. COKRO KM 1 GRABAG	Grabag	Kec. Grabag	BOP PAUD SWASTA	29	600.000	17.400.000

NO	DATA PERMOHONAN					KEGIATAN	JML PD	JUMLAH SALUR	REKOMENDASI SKPD
	NAMA KEPALA SEKOLAH	NAMA SEKOLAH	ALAMAT						Jumlah (Rp)
			DUSUN	DESA	KECAMATAN				
1	2	3	4	5	6	7	8	9	12
175	Triharyani, S.Pd AUD	TK PERTIWI VII GRABAG	Dsn. Kleteran RT.3 RW.4 Desa	Kleteran	Kec. Grabag	BOP PAUD SWASTA	52	600.000	31.200.000
176	Umi Atikah, S.Pd	TK PERTIWI X	KRAJAN II	Kartoharjo	Kec. Grabag	BOP PAUD SWASTA	31	600.000	18.600.000
177	Mutik,S.Pd	TK PERTIWI XI GRABAG	PESIDI	PESIDI	Kec. Grabag	BOP PAUD SWASTA	38	600.000	22.800.000
178	Siti Aisah,S.Pd	TK PGRI I GRABAG	Dusun Ponggol	Grabag	Kec. Grabag	BOP PAUD SWASTA	83	600.000	49.800.000
179	Desi Ariyanti, S.Pd,AUD	TK PGRI II GRABAG	SUSUKAN	Grabag	Kec. Grabag	BOP PAUD SWASTA	35	600.000	21.000.000
180	Rowiyati, S.Pd AUD	TK PGRI III GRABAG	JL RAYA BLEDER KM 1 PAIN	Kleteran	Kec. Grabag	BOP PAUD SWASTA	31	600.000	18.600.000
181	Sri Suyanti, S.Pd AUD	TK PGRI IV GRABAG	COKRO	Cokro	Kec. Grabag	BOP PAUD SWASTA	62	600.000	37.200.000
182	Sri Hidayati, S.Pd AUD	TK PGRI IX GRABAG	KETAWANG	Ketawang	Kec. Grabag	BOP PAUD SWASTA	46	600.000	27.600.000
183	Sri Purwatiningsih, S.Pd	TK PGRI V GRABAG	LOSARI	Losari	Kec. Grabag	BOP PAUD SWASTA	19	600.000	11.400.000
184	Titi Handayani, S.Pd AUD	TK PGRI VI GRABAG	NGRANCAH	Ngrancah	Kec. Grabag	BOP PAUD SWASTA	17	600.000	10.200.000
185	Muryati,S.Pd	TK PGRI VII GRABAG	KALIPUCANG	Kalipucang	Kec. Grabag	BOP PAUD SWASTA	65	600.000	39.000.000
186	Amrih Rahayu,S.Pd	TK PGRI VIII GRABAG	BANARAN	BANARAN	Kec. Grabag	BOP PAUD SWASTA	35	600.000	21.000.000
187	Inti Khobiah, S.Pd	TK PGRI X GRABAG	KEPATRAN	Banjarsari	Kec. Grabag	BOP PAUD SWASTA	32	600.000	19.200.000
188	Aningsih, S.Pd	TK SEKAR WANGI	BLETUKAN RT 5 RW 7	Sumurarum	Kec. Grabag	BOP PAUD SWASTA	100	600.000	60.000.000
189	Ida Lestari, S.Pd	TK TRISULA PERWARI	KREKESAN PONGGOL	Grabag	Kec. Grabag	BOP PAUD SWASTA	34	600.000	20.400.000
190	Dedeh Kurniasih, S.Pd AUD	TK TUNAS HARAPAN	KOMPLEKS SDN GIRIWETAN	GIRIWETAN	Kec. Grabag	BOP PAUD SWASTA	30	600.000	18.000.000
191	Murikhatu Tholhah, S.Pd. Si	TKIT AT-TAQWA	PONGGOL 2	Grabag	Kec. Grabag	BOP PAUD SWASTA	109	600.000	65.400.000
192	Etik	BUDI ASIH	SUKOYOSO	SUTOPATI	Kec. Kajoran	BOP PAUD SWASTA	34	600.000	20.400.000
193	H. Amirudin Nur Sholeh,S.Ag M.Si	KB AT TAQWA	SUMBERSARI	Mangunrejo	Kec. Kajoran	BOP PAUD SWASTA	23	600.000	13.800.000
194	Pininto Kun Kacaryo	KB BAITUN NUUR	DSN JATINAN	PUCUNGROTO	Kec. Kajoran	BOP PAUD SWASTA	56	600.000	33.600.000
195	Baqiyatul Muawanah	KB BINTANG ANAK SHOLEH	KB BINTANG ANAK SHOLEH	Wuwuharjo	Kec. Kajoran	BOP PAUD SWASTA	16	600.000	9.600.000
196	Drs M.Miftah	KB CAHAYA BUNDA	JL. KH RIDWAN NOMOR 9	Kajoran	Kec. Kajoran	BOP PAUD SWASTA	111	600.000	66.600.000

NO	DATA PERMOHONAN					KEGIATAN	JML PD	JUMLAH SALUR	REKOMENDASI SKPD
	NAMA KEPALA SEKOLAH	NAMA SEKOLAH	ALAMAT						Jumlah (Rp)
			DUSUN	DESA	KECAMATAN				
1	2	3	4	5	6	7	8	9	12
197	Liswanti	KB CAHAYA MELATI	DSN KRANDEGAN	Sukomakmur	Kec. Kajoran	BOP PAUD SWASTA	65	600.000	39.000.000
198	Indah Eko Suswanti	KB HARAPAN BUNDA	DSN GEJIWAN	KRINJING	Kec. Kajoran	BOP PAUD SWASTA	17	600.000	10.200.000
199	Drs.H Muh Tamhid	KB HARAPAN KITA	DSN KALIPETUNG	Bumiayu	Kec. Kajoran	BOP PAUD SWASTA	23	600.000	13.800.000
200	Siti Choiriyah	KB IT INSAN KAMIL	JI Kh Ridwan No 78	Kajoran	Kec. Kajoran	BOP PAUD SWASTA	62	600.000	37.200.000
201	Suryanto	KB LESTARI RAHARJA	DUSUN KRAJAN	PANDANRETNO	Kec. Kajoran	BOP PAUD SWASTA	17	600.000	10.200.000
202	Edy Setyawan	KB MUTIARA AISIYIAH	DSN MADUKORO 02	MADUKORO	Kec. Kajoran	BOP PAUD SWASTA	23	600.000	13.800.000
203	Rini Purwanti	KB NUR HIDAYAH	KLEDUNG KULON RT 03	Sutopati	Kec. Kajoran	BOP PAUD SWASTA	37	600.000	22.200.000
204	Watik Winarti	KB NURUL QOLBY	Dologan	Wadas	Kec. Kajoran	BOP PAUD SWASTA	26	600.000	15.600.000
205	Endang Wahyuningsih	KB PELANGI CERIA	DSN PANDANSARI KRAJAN	Pandansari	Kec. Kajoran	BOP PAUD SWASTA	33	600.000	19.800.000
206	Tri Haryani	KB PERTIWI	Ngargosari	Ngargosari	Kec. Kajoran	BOP PAUD SWASTA	32	600.000	19.200.000
207	Ernita Indrawati	KB QURROTA AYUN	NADEN	Sukomakmur	Kec. Kajoran	BOP PAUD SWASTA	29	600.000	17.400.000
208	Purwaningsih	KB UMI KULSUM	Dsn Kopeng Kulon	Sutopati	Kec. Kajoran	BOP PAUD SWASTA	10	600.000	6.000.000
209	Tukimin	PELITA HATI	MARONGAN	SUKOMAKMUR	Kec. Kajoran	BOP PAUD SWASTA	89	600.000	53.400.000
210	Nanik Khoiriyah	PERMATA KASIH IBU	MANGUNDADI	Krinjing	Kec. Kajoran	BOP PAUD SWASTA	28	600.000	16.800.000
211	Sri Indriyati	POS PAUD AL HIKMAH	KH RIDWAN	SIDOWANGI	Kec. Kajoran	BOP PAUD SWASTA	46	600.000	27.600.000
212	Misyati Khamdiyah	POS PAUD AN NUR	kemayan	Banjaretno	Kec. Kajoran	BOP PAUD SWASTA	13	600.000	7.800.000
213	Sukiryono	POS PAUD CAHAYA IBU PERTIWI	KRAJAN	PANDANRETNO	Kec. Kajoran	BOP PAUD SWASTA	11	600.000	6.600.000
214	Tikanah	POS PAUD FLAMBOYAN	KALIPELUS	Wuwuharjo	Kec. Kajoran	BOP PAUD SWASTA	17	600.000	10.200.000
215	Maemunah	POS PAUD HARAPAN MULYA	DSN SEPATEN	MADUGONDO	Kec. Kajoran	BOP PAUD SWASTA	37	600.000	22.200.000
216	Siti Mahmudah	POS PAUD MASYTHOH	KRAJAN	Bangsri	Kec. Kajoran	BOP PAUD SWASTA	28	600.000	16.800.000
217	Sri Astuti	POS PAUD NGESTI RAHAYU	Sangen I	Sangen	Kec. Kajoran	BOP PAUD SWASTA	27	600.000	16.200.000
218	Roечатul Chikam	POS PAUD TUNAS BANGSA	KRUMPAKAN	Krumpakan	Kec. Kajoran	BOP PAUD SWASTA	22	600.000	13.200.000

NO	DATA PERMOHONAN					KEGIATAN	JML PD	JUMLAH SALUR	REKOMENDASI SKPD
	NAMA KEPALA SEKOLAH	NAMA SEKOLAH	ALAMAT						Jumlah (Rp)
			DUSUN	DESA	KECAMATAN				
1	2	3	4	5	6	7	8	9	12
219	Wening Tri Pratiwi , S.Pd	TK PERTIWI I SAMBAK	SAMBAK	Sambak	Kec. Kajoran	BOP PAUD SWASTA	20	600.000	12.000.000
220	Tivi Susiyanti	TK PERTIWI II SAMBAK	SAMBAK	Sambak	Kec. Kajoran	BOP PAUD SWASTA	10	600.000	6.000.000
221	Pri Jamak Harti	TK PERTIWI PANDANSARI	Dsn Tanjungsari	Pandansari	Kec. Kajoran	BOP PAUD SWASTA	32	600.000	19.200.000
222	Apriyani	TK PERTIWI WUWUHARJO	JL Mangklong- Sapuran	Wuwuharjo	Kec. Kajoran	BOP PAUD SWASTA	27	600.000	16.200.000
223		TK WIYATA DHARMA RINI			Kec. Kajoran	BOP PAUD SWASTA	11	600.000	6.600.000
224		TK PERTIWI KUWADERAN			Kec. Kajoran	BOP PAUD SWASTA	58	600.000	34.800.000
225		TK TUNAS MULIA			Kec. Kajoran	BOP PAUD SWASTA	20	600.000	12.000.000
226		TK BINA SISWA			Kec. Kajoran	BOP PAUD SWASTA	38	600.000	22.800.000
227	Bekti Noviandari	KB AISIYIAH 1 BUMIREJO	TEMANGGAL 1	BUMIREJO	Kec. Kaliangkrik	BOP PAUD SWASTA	23	600.000	13.800.000
228	Etty Rahayu Diana	KB AISIYIAH II	KERTODADI	BUMIREJO	Kec. Kaliangkrik	BOP PAUD SWASTA	26	600.000	15.600.000
229	Wulandari	KB AL FURQON MADURETNO	KRAJAN	Maduretno	Kec. Kaliangkrik	BOP PAUD SWASTA	39	600.000	23.400.000
230	Yuliani	KB AL SHITOH	DADAPAN	MANGLI	Kec. Kaliangkrik	BOP PAUD SWASTA	23	600.000	13.800.000
231	Diana Widyastuti	KB AMONG SIWI	MUNGGANGSARI	MUNGGANGSARI	Kec. Kaliangkrik	BOP PAUD SWASTA	16	600.000	9.600.000
232	Yenikha Purbandari	KB AN-NABIL	BUTUH	Temanggung	Kec. Kaliangkrik	BOP PAUD SWASTA	33	600.000	19.800.000
233	Muntikah	KB ASWAJA NUSANTARA	Jl Siglawah, Dsn Semilir	Girirejo	Kec. Kaliangkrik	BOP PAUD SWASTA	73	600.000	43.800.000
234	Nginayatul Maghfiroh	KB BINA MULYA KONSERVASI	KALIANGKRIK	Kaliangkrik	Kec. Kaliangkrik	BOP PAUD SWASTA	30	600.000	18.000.000
235	Nikmatul Kumsiah	KB CAHAYA INSANI	Dusun Ketangi, Desa Ketangi	Ketangi	Kec. Kaliangkrik	BOP PAUD SWASTA	12	600.000	7.200.000
236	Ani Ari Astuti	KB KUSUMA	KEBONLEGI	KEBONLEGI	Kec. Kaliangkrik	BOP PAUD SWASTA	25	600.000	15.000.000
237	Tiwin Astuti	KB MUTIARA HATI	SUSUKAN	-	Kec. Kaliangkrik	BOP PAUD SWASTA	10	600.000	6.000.000
238	Priyati	KB PAMARDI SIWI	TEMPEL	-	Kec. Kaliangkrik	BOP PAUD SWASTA	20	600.000	12.000.000
239	Priyati	KB PRATAMA	PENGARENGAN RT 02 RW 0	PENGARENGAN	Kec. Kaliangkrik	BOP PAUD SWASTA	35	600.000	21.000.000
240	Munifah	KB RAUDHLOTUS SIBYAN	DUSUN MANGLI	Mangli	Kec. Kaliangkrik	BOP PAUD SWASTA	21	600.000	12.600.000

NO	DATA PERMOHONAN					KEGIATAN	JML PD	JUMLAH SALUR	REKOMENDASI SKPD
	NAMA KEPALA SEKOLAH	NAMA SEKOLAH	ALAMAT						Jumlah (Rp)
			DUSUN	DESA	KECAMATAN				
1	2	3	4	5	6	7	8	9	12
241	Ponidah	KB ROUDHLOTUS SIBYAN II	BOJONG	MANGLI	Kec. Kaliangkrik	BOP PAUD SWASTA	25	600.000	15.000.000
242	Sri Inti	KB SIWI PENI	KRAJAN	NGAWONGGO	Kec. Kaliangkrik	BOP PAUD SWASTA	41	600.000	24.600.000
243	Mamik Subekti	KB SYIFAUH UYUN	KRAJAN	BALEREJO	Kec. Kaliangkrik	BOP PAUD SWASTA	21	600.000	12.600.000
244	Munawaroh Ms	KB TUNAS MELATI	PRAMPELAN 2	ADIPURO	Kec. Kaliangkrik	BOP PAUD SWASTA	26	600.000	15.600.000
245	Murtiningsih	PAUD AL-ISTIQOMAH	KACETAN	NGARGOSOKO	Kec. Kaliangkrik	BOP PAUD SWASTA	22	600.000	13.200.000
246	Rochana Rusdiati, Sp	PAUD IT AS-SALIMA	KRAJAN	Kaliangkrik	Kec. Kaliangkrik	BOP PAUD SWASTA	38	600.000	22.800.000
247	Siti Rochani	PAUD PELITA HATI	BESERAN 1	BESERAN	Kec. Kaliangkrik	BOP PAUD SWASTA	30	600.000	18.000.000
248	Muta'awanah	POS PAUD ASSALWA	Mangunan I, Balekerto, Kaliang	Balekerto	Kec. Kaliangkrik	BOP PAUD SWASTA	45	600.000	27.000.000
249	Dhadys Nitasila N	POS PAUD CAHAYA II	WONOCOYO	KALIANGKRIK	Kec. Kaliangkrik	BOP PAUD SWASTA	37	600.000	22.200.000
250	Rohmi	TK AISYIYAH MANGLI	MANGLI	Mangli	Kec. Kaliangkrik	BOP PAUD SWASTA	24	600.000	14.400.000
251	Siti Arifah, S.Pd	TK MEWARDI SIWI	DUSUN BUTUH	Temanggung	Kec. Kaliangkrik	BOP PAUD SWASTA	70	600.000	42.000.000
252	Sri Budiningsih	TK PERTIWI II TEMANGGUNG	DSN MARON	Temanggung	Kec. Kaliangkrik	BOP PAUD SWASTA	39	600.000	23.400.000
253	Nok Urip	TK PERTIWI KALIANGKRIK	JL. LETTU WAKIDI	Kaliangkrik	Kec. Kaliangkrik	BOP PAUD SWASTA	20	600.000	12.000.000
254	Mirawati Puspita Rini	TK PERTIWI NGAWONGGO II	JL. SILIWANGI	Ngawonggo	Kec. Kaliangkrik	BOP PAUD SWASTA	54	600.000	32.400.000
255	Emiati Trikurnia, S.Pd	TK PERTIWI TEMANGGUNG	JL.RAYA GATUKAN KM.2	Temanggung	Kec. Kaliangkrik	BOP PAUD SWASTA	96	600.000	57.600.000
256	Wiwik Mardiyani	TK PGRI AMONG PUTRO	PUCANGAN	BANJAREJO	Kec. Kaliangkrik	BOP PAUD SWASTA	11	600.000	6.600.000
257	Sartini	TK PGRI AMONG SIWI	KYAI MARSAN	ADIPURO	Kec. Kaliangkrik	BOP PAUD SWASTA	27	600.000	16.200.000
258	Munarotunnaja	TK PGRI BALEKERTO	Jl.Beseran salam kanci Dusun	Balekerto	Kec. Kaliangkrik	BOP PAUD SWASTA	8	600.000	4.800.000
259	Sumihayati, S.Pd	TK PGRI GIRIWARNO	JL. KALIANGKRIK-KAJORAN	Giriwarno	Kec. Kaliangkrik	BOP PAUD SWASTA	32	600.000	19.200.000
260	Siti Fatimatuz Zahro	TK PGRI KETANGI	DUSUN JONGGRANGAN	Ketangi	Kec. Kaliangkrik	BOP PAUD SWASTA	15	600.000	9.000.000
261	Isnani, S.Pd	TK PGRI NGARGOSOKO 1	GODEGAN	Ngargosoko	Kec. Kaliangkrik	BOP PAUD SWASTA	12	600.000	7.200.000
262	Ristiyani	TK PGRI NGARGOSOKO 2	PUNGANGAN	-	Kec. Kaliangkrik	BOP PAUD SWASTA	24	600.000	14.400.000

NO	DATA PERMOHONAN					KEGIATAN	JML PD	JUMLAH SALUR	REKOMENDASI SKPD
	NAMA KEPALA SEKOLAH	NAMA SEKOLAH	ALAMAT						Jumlah (Rp)
			DUSUN	DESA	KECAMATAN				
1	2	3	4	5	6	7	8	9	12
263	Yulia Handayani	TK PGRI NGAWONGGO	BULUSARI	NGAWONGGO	Kec. Kaliangkrik	BOP PAUD SWASTA	65	600.000	39.000.000
264	Khilyatul Zulfa, S.Pd	TK PGRI NGENDROKILO	NGENDROKILO	Ngendrokilo	Kec. Kaliangkrik	BOP PAUD SWASTA	22	600.000	13.200.000
265	Alimatu Munawaroh	TK PGRI SELOMOYO	Jl. Kaliangkrik-Windusari KM. 0	Selomoyo	Kec. Kaliangkrik	BOP PAUD SWASTA	27	600.000	16.200.000
266	Endang Istiyati	TK WIJAYA KUSUMA	KEBONLEGI	Kebonlegi	Kec. Kaliangkrik	BOP PAUD SWASTA	21	600.000	12.600.000
267	Rochana Rusdiati, S.P	TKIT AS-SALIMA	DUSUN KRAJAN	Kaliangkrik	Kec. Kaliangkrik	BOP PAUD SWASTA	92	600.000	55.200.000
268		TK PGRI MUNGANGSARI			Kec. Kaliangkrik	BOP PAUD SWASTA	19	600.000	11.400.000
269	Sukirman Saeno	KB AL IKHLAS	SARAGAN	BANYUROJO	Kec. Mertoyudan	BOP PAUD SWASTA	86	600.000	51.600.000
270	Drs. Rohmat Ali	KB AL MUTTAQIN	WUNI PASURUAN	Pasuruhan	Kec. Mertoyudan	BOP PAUD SWASTA	31	600.000	18.600.000
271	Sri Hartini	KB AL-IRSYAD	Semalen	Danurejo	Kec. Mertoyudan	BOP PAUD SWASTA	40	600.000	24.000.000
272	Rosita Wahidayanti, Se	KB AL-JANNAH	JL RAYA MAGELANG-PURW	Banjarnegoro	Kec. Mertoyudan	BOP PAUD SWASTA	27	600.000	16.200.000
273	Siti Maesaroh,S.Pd.I	KB AL-MUAWWANAH	JAPUNAN RT 01 RW 03	Danurejo	Kec. Mertoyudan	BOP PAUD SWASTA	20	600.000	12.000.000
274	Zuli Puji Astutik	KB ALAMI AL HUDA	SENENG	Banyurojo	Kec. Mertoyudan	BOP PAUD SWASTA	23	600.000	13.800.000
275	Utik Rochdiyati	KB ANANDA	BAGONGAN	Sukorejo	Kec. Mertoyudan	BOP PAUD SWASTA	16	600.000	9.600.000
276	Wahyu Candrawati, SE	KB AT TAQWA	Jl Sudiro Dampit	Mertoyudan	Kec. Mertoyudan	BOP PAUD SWASTA	21	600.000	12.600.000
277	Idi Ningrum	KB BINTANG CERIA	JALAN RAYA JAPUNAN-KOTA	Donorojo	Kec. Mertoyudan	BOP PAUD SWASTA	22	600.000	13.200.000
278	Yeni Priastuti, S.Pd	KB CEMPAKA	JALAN JERUK IV RW VI PERU	Kalinegoro	Kec. Mertoyudan	BOP PAUD SWASTA	20	600.000	12.000.000
279	Sulandari, S.Pd	KB IT PAMARDHI SIWI	DUSUN BANYAKAN RT 06 RW	Mertoyudan	Kec. Mertoyudan	BOP PAUD SWASTA	15	600.000	9.000.000
280	Nurul Arinda, S.Pd	KB KARTIKA	PANDU NO 2 PANCA ARG A I	Banyurojo	Kec. Mertoyudan	BOP PAUD SWASTA	18	600.000	10.800.000
281	Siti Rutiyah	KB KASIH BUNDA	NEPAK	BULUREJO	Kec. Mertoyudan	BOP PAUD SWASTA	19	600.000	11.400.000
282	Wulan Wiyanti, S.Pd	KB MARDI SIWI	JL MAYOR UNUS KM 5, PUND	Jogonegoro	Kec. Mertoyudan	BOP PAUD SWASTA	14	600.000	8.400.000
283	Choiru Niswatin, S.Pd	KB MUTIARA BUNDA	BRONTOKAN	DANUREJO	Kec. Mertoyudan	BOP PAUD SWASTA	15	600.000	9.000.000
284	Nurnaningsih	KB NAMIRA	SALAKAN RT 2 RW 7	Mertoyudan	Kec. Mertoyudan	BOP PAUD SWASTA	11	600.000	6.600.000

NO	DATA PERMOHONAN					KEGIATAN	JML PD	JUMLAH SALUR	REKOMENDASI SKPD
	NAMA KEPALA SEKOLAH	NAMA SEKOLAH	ALAMAT						Jumlah (Rp)
			DUSUN	DESA	KECAMATAN				
1	2	3	4	5	6	7	8	9	12
285	Ipni Ari P, A,Md.	KB NURUL HUDA	JALAN SAWO NO 239 PERUN	KALINEGORO	Kec. Mertoyudan	BOP PAUD SWASTA	11	600.000	6.600.000
286	Ruswatiningsih, S.Pd	KB PELITA HARAPAN	MANGGISAN	BANJARNEGORO	Kec. Mertoyudan	BOP PAUD SWASTA	18	600.000	10.800.000
287	Rofiatun Tri S	KB SALSABILA	SANTAN RT 06 RW 02	Sumberrejo	Kec. Mertoyudan	BOP PAUD SWASTA	12	600.000	7.200.000
288	Supriyanti	KB SANGGAR AKSARA	KENTANGAN RT 01/07	Banjarnegoro	Kec. Mertoyudan	BOP PAUD SWASTA	15	600.000	9.000.000
289	Aniek Purwani, S.Pd	KB SHINING HEART	BUMI PRAYUDAN BLOK RK N	MERTOYUDAN	Kec. Mertoyudan	BOP PAUD SWASTA	14	600.000	8.400.000
290	Esti Widyaningsih, S.Pd	KB TUNAS MEKAR	CAWANG	BULUREJO	Kec. Mertoyudan	BOP PAUD SWASTA	10	600.000	6.000.000
291	Dina Anggit Pratiwi	KB TWINQ KIDS SCHOOL	MAYOR HUMAN	BULUREJO	Kec. Mertoyudan	BOP PAUD SWASTA	18	600.000	10.800.000
292	Nia Kurnianingsih, S.Pd	KB ZAID BIN TSABIT 2	Dsn. Saragan	Banyurojo	Kec. Mertoyudan	BOP PAUD SWASTA	30	600.000	18.000.000
293	Dra. Zurowiyati	PAUD ISLAM ALIF	GLAGAh	Banjarnegoro	Kec. Mertoyudan	BOP PAUD SWASTA	12	600.000	7.200.000
294	Lestari Agustin	PAUD ULIL ALBAB	MANTENAN	Mertoyudan	Kec. Mertoyudan	BOP PAUD SWASTA	15	600.000	9.000.000
295	Sri Sundari	POS PAUD AL KAUTSAR	PERMITAN RT 03 RW 02	BONDOWOSO	Kec. Mertoyudan	BOP PAUD SWASTA	29	600.000	17.400.000
296	Ida Sulistyaningsih	POS PAUD HARAPAN BUNDA	Dusun Bromo	Kalinegoro	Kec. Mertoyudan	BOP PAUD SWASTA	22	600.000	13.200.000
297	Eni Prastiwi	POS PAUD PELITA KASIH	DAWUNG	Banjarnegoro	Kec. Mertoyudan	BOP PAUD SWASTA	25	600.000	15.000.000
298	Hj. Sumaryati	POS PAUD SEKAR MELATI	JONGGRANGAN	Sukorejo	Kec. Mertoyudan	BOP PAUD SWASTA	19	600.000	11.400.000
299	Ruswatiningsih, S.Pd	TK AL ALIM	MERTAN RT 03/16	Banjarnegoro	Kec. Mertoyudan	BOP PAUD SWASTA	48	600.000	28.800.000
300	Sri Handayani, S.Pd	TK AT TAQWA	JLN. RANJAU WISMA PURNA	Jogonegoro	Kec. Mertoyudan	BOP PAUD SWASTA	89	600.000	53.400.000
301	Ema Khalimah, S.Pd AUD	TK ISLAM ULIL ALBAB	Perum Lembah Asri No E5	Mertoyudan	Kec. Mertoyudan	BOP PAUD SWASTA	29	600.000	17.400.000
302	Kumalawati, S.Pd AUD	TK IT AL HUDA	JL KYAI SENEN SENENG	Banyurojo	Kec. Mertoyudan	BOP PAUD SWASTA	121	600.000	72.600.000
303	Rusmining, S.Pd	TK IT ASSALAM	Dusun Kedungingas RT 02 RW	Bulurejo	Kec. Mertoyudan	BOP PAUD SWASTA	73	600.000	43.800.000
304	Bariyah Esti Kastufi	TK IT PAMARDHI SIWI	DUSUN BANYAKAN RT 06 RW	Mertoyudan	Kec. Mertoyudan	BOP PAUD SWASTA	88	600.000	52.800.000
305	Nia Kurnianingsih, S.Pd AUD	TK IT ZAID BIN TSABIT 2	DSN. SARAGAN	Banyurojo	Kec. Mertoyudan	BOP PAUD SWASTA	73	600.000	43.800.000
306	Dwi Setyamurti, S.Pd	TK KARTIKA III - 9	JL. KYAI PUJI	Sukorejo	Kec. Mertoyudan	BOP PAUD SWASTA	31	600.000	18.600.000

NO	DATA PERMOHONAN					KEGIATAN	JML PD	JUMLAH SALUR	REKOMENDASI SKPD
	NAMA KEPALA SEKOLAH	NAMA SEKOLAH	ALAMAT						Jumlah (Rp)
			DUSUN	DESA	KECAMATAN				
1	2	3	4	5	6	7	8	9	12
307	Ika Ratna Widarsi, S.E	TK KARTIKA XII - 2	PANDU NO 2 PANCA ARG	Banyurojo	Kec. Mertoyudan	BOP PAUD SWASTA	44	600.000	26.400.000
308	Wilda Sulistiyaningtias, S.Pd	TK KARTIKA XII - 3	SINGKEP NO. 1 PANCA ARG	Banyurojo	Kec. Mertoyudan	BOP PAUD SWASTA	33	600.000	19.800.000
309	Siti Kusriani, S.Pd	TK M PGRI 4 TANJUNG ANOM	JL. MAGELANG - PURWOREJ	Banjarnegoro	Kec. Mertoyudan	BOP PAUD SWASTA	6	600.000	3.600.000
310	Upik Rukmiatun, S.Pd.AUD	TK PERTIWI 1 BANJARNEGORO	KENTANGAN	Banjarnegoro	Kec. Mertoyudan	BOP PAUD SWASTA	34	600.000	20.400.000
311	Rukminingsih, S.Pd	TK PERTIWI 1 BANYUROJO	SENENG	Banyurojo	Kec. Mertoyudan	BOP PAUD SWASTA	12	600.000	7.200.000
312	Rahayuningsih, S.Pd AUD	TK PERTIWI 1 KALINEGORO	JL. SEMANGKA II PERUM KA	Kalinegoro	Kec. Mertoyudan	BOP PAUD SWASTA	23	600.000	13.800.000
313	Siti Patimah	TK PERTIWI 2 KALINEGORO	BROMO	Kalinegoro	Kec. Mertoyudan	BOP PAUD SWASTA	21	600.000	12.600.000
314	Wibawati, S.Pd	TK PERTIWI 2 SUKOREJO	DUSUN BAGONGAN	Sukorejo	Kec. Mertoyudan	BOP PAUD SWASTA	24	600.000	14.400.000
315	Lina Safitri	TK PERTIWI 3 BANYUROJO	SARAGAN	Banyurojo	Kec. Mertoyudan	BOP PAUD SWASTA	27	600.000	16.200.000
316	Sumiyarsi, S.Pd	TK PERTIWI 3 KALINEGORO	MALIYAN	Kalinegoro	Kec. Mertoyudan	BOP PAUD SWASTA	29	600.000	17.400.000
317	Rukminingsih, S.Pd	TK PERTIWI 4 BANYUROJO	SEKAR KEMUNING	Banyurojo	Kec. Mertoyudan	BOP PAUD SWASTA	20	600.000	12.000.000
318	Hastuti, S.Pd	TK PERTIWI BANYUROJO II	KRANGGAN	Banyurojo	Kec. Mertoyudan	BOP PAUD SWASTA	35	600.000	21.000.000
319	Siti Istianah, S.Pd AUD	TK PERTIWI BINA SISWA	GLAGAH	Banjarnegoro	Kec. Mertoyudan	BOP PAUD SWASTA	43	600.000	25.800.000
320	Sumini, S.Pd AUD	TK PERTIWI BONDOWOSO	PERMITAN	Bondowoso	Kec. Mertoyudan	BOP PAUD SWASTA	66	600.000	39.600.000
321	Choiru Niswatin, S.Pd	TK PERTIWI DANUREJO	BRONTOKAN	Danurejo	Kec. Mertoyudan	BOP PAUD SWASTA	65	600.000	39.000.000
322	Eny Hartati, S.Pd	TK PERTIWI KALISARI 1	SOEDIRO	Mertoyudan	Kec. Mertoyudan	BOP PAUD SWASTA	39	600.000	23.400.000
323	Anies Susilowati, S.Pd	TK PERTIWI MERTOYUDAN 2	PRAJENAN	Mertoyudan	Kec. Mertoyudan	BOP PAUD SWASTA	15	600.000	9.000.000
324	Desi Puji Setyani, S.Pd	TK PERTIWI MERTOYUDAN 3	SOKA	Mertoyudan	Kec. Mertoyudan	BOP PAUD SWASTA	13	600.000	7.800.000
325	Ani Sugumulatsih, S.Pd	TK PERTIWI PASURUHAN	GENTAN	Pasuruhan	Kec. Mertoyudan	BOP PAUD SWASTA	30	600.000	18.000.000
326	Enylawati Widyastuti, S.Pd	TK PERTIWI SUKOREJO 1	SUKOREJO	Sukorejo	Kec. Mertoyudan	BOP PAUD SWASTA	26	600.000	15.600.000
327	Fitriyani, S.Pd	TK PERTIWI SUMBERREJO	KEMBANGAN	Sumberrejo	Kec. Mertoyudan	BOP PAUD SWASTA	9	600.000	5.400.000
328	Ana Sri Wulandari, S.Pd	TK PGRI DEYANGAN 2	JL. MAYOR UNUS	Deyangan	Kec. Mertoyudan	BOP PAUD SWASTA	28	600.000	16.800.000

NO	DATA PERMOHONAN					KEGIATAN	JML PD	JUMLAH SALUR	REKOMENDASI SKPD
	NAMA KEPALA SEKOLAH	NAMA SEKOLAH	ALAMAT						Jumlah (Rp)
			DUSUN	DESA	KECAMATAN				
1	2	3	4	5	6	7	8	9	12
329	Sri Pujiyati, S.Pd AUD	TK PGRI DEYANGAN 4	JL. MAYOR UNUS	Deyangan	Kec. Mertoyudan	BOP PAUD SWASTA	21	600.000	12.600.000
330	Ahmad Syafi'i	TK PGRI DONOROJO	KROMBANGAN	Donorojo	Kec. Mertoyudan	BOP PAUD SWASTA	14	600.000	8.400.000
331	Hari Susanik, S.Pd	TK PGRI SARATAN	SARATAN	Sumberrejo	Kec. Mertoyudan	BOP PAUD SWASTA	52	600.000	31.200.000
332	Christina Murniati, A.Ma	TK SANTO YUSUP	JL. KY IRSYAD NO.24	Sumberrejo	Kec. Mertoyudan	BOP PAUD SWASTA	39	600.000	23.400.000
333	Sa'adah Noor, S.Pd., M.Si	TK TWINQ KIDS SCHOOL	JL MAYOR HUMAN GG DURIAN	Bulurejo	Kec. Mertoyudan	BOP PAUD SWASTA	22	600.000	13.200.000
334	Siti Muslikhah, A.Md	KB AISIYAH	TIRTO	Paremono	Kec. Mungkid	BOP PAUD SWASTA	21	600.000	12.600.000
335	Rina Malikhah	KB AISIYAH AL AMIN	PEDAK	Bumirejo	Kec. Mungkid	BOP PAUD SWASTA	22	600.000	13.200.000
336	Dwi Trenaningsih	KB AISIYAH CAHAYA HATI	PURWOSARI	BOJONG	Kec. Mungkid	BOP PAUD SWASTA	27	600.000	16.200.000
337	Anik Tri Wardani, S.Pd	KB AISIYAH MUNGKID 2	MELATI SANGGRAHAN	MUNGKID	Kec. Mungkid	BOP PAUD SWASTA	17	600.000	10.200.000
338	Dwi Susanti	KB AISIYAH NASYIAH	JL BLABAK MENDUT KM 4	Rambeanak	Kec. Mungkid	BOP PAUD SWASTA	15	600.000	9.000.000
339	Yunika Isma Setyaningsih, S.H.I, M.H	KB AL FALAH	NGRAJEK	Ngrajek	Kec. Mungkid	BOP PAUD SWASTA	16	600.000	9.600.000
340	Ana Trilestari	KB AL HIDAYAH	PAREN RT 01 RW 05	Progowati	Kec. Mungkid	BOP PAUD SWASTA	25	600.000	15.000.000
341	Elfaula, S, Psi	KB AL IZZAH	Santan, Pabelan	Mungkid	Kec. Mungkid	BOP PAUD SWASTA	77	600.000	46.200.000
342	Bekti Ambar Sayekti	KB BERLIAN PUTIH	SENDEN	Senden	Kec. Mungkid	BOP PAUD SWASTA	15	600.000	9.000.000
343	Zahrotul Janah	KB CAHAYA BINTANG	BENTINGAN	Paremono	Kec. Mungkid	BOP PAUD SWASTA	26	600.000	15.600.000
344	Setianingsih	KB DARUL HUSNA	SARON	Rambeanak	Kec. Mungkid	BOP PAUD SWASTA	17	600.000	10.200.000
345	Sumarsih, S.Pd	KB HARAPAN BUNDA	Jln. SUKARNO HATTA No. 60	SAWITAN	Kec. Mungkid	BOP PAUD SWASTA	29	600.000	17.400.000
346	Dewi Zulfana, S.Pd	KB MAZIDATUR ROHMAH	LEGOKSARI	Bojong	Kec. Mungkid	BOP PAUD SWASTA	11	600.000	6.600.000
347	Susiyati, S.Pd	KB MELATI PUTIH	KARANGGAYAM	Mungkid	Kec. Mungkid	BOP PAUD SWASTA	28	600.000	16.800.000
348	Sri Utami Retno Handayani	KB MUTIARA HATI	BOJONG	Bojong	Kec. Mungkid	BOP PAUD SWASTA	15	600.000	9.000.000
349	Susi Aris I, S.Pd	KB NU MUTIARA	RANDU GUNTING	BLONDO	Kec. Mungkid	BOP PAUD SWASTA	70	600.000	42.000.000
350	Tri Choiriyati, S.Pd.AUD	KB NURUL QOLBI	BUTUH	SENDEN	Kec. Mungkid	BOP PAUD SWASTA	15	600.000	9.000.000

NO	DATA PERMOHONAN					KEGIATAN	JML PD	JUMLAH SALUR	REKOMENDASI SKPD
	NAMA KEPALA SEKOLAH	NAMA SEKOLAH	ALAMAT						Jumlah (Rp)
			DUSUN	DESA	KECAMATAN				
1	2	3	4	5	6	7	8	9	12
351	Siti Aslihatul latifah,S.Psi	KB TSABITA QOLBU	JL MAGELANG-JOGJA KM 12	Bojong	Kec. Mungkid	BOP PAUD SWASTA	23	600.000	13.800.000
352	Fitria Asnanik,S.E	KB TUNAS HARAPAN	BLANGKUNAN	PABELAN	Kec. Mungkid	BOP PAUD SWASTA	20	600.000	12.000.000
353	Nur Eni Mudmazidah,S.Pd	KB TUNAS KUSUMA BANGSA	DUKUH	BUMIREJO	Kec. Mungkid	BOP PAUD SWASTA	14	600.000	8.400.000
354	Mundi'ah	KB UMMI AZZAHRA	PANJANGAN	Ambartawang	Kec. Mungkid	BOP PAUD SWASTA	25	600.000	15.000.000
355	Nunuk Setyowati, A.Md	KB ZAID BIN TSABIT	JL. AMBARTAWANG RT 01 R	Ambartawang	Kec. Mungkid	BOP PAUD SWASTA	74	600.000	44.400.000
356	Solihin MP, AM.d	PKBM AL FURQON	Jln Soekarno-Hatta, Pedak	Bumirejo	Kec. Mungkid	BOP PAUD SWASTA	31	600.000	18.600.000
357	Sri Hartatik	POS PAUD AMANAH	LINGK SIKEPAN RT.02 RW.07	MENDUT	Kec. Mungkid	BOP PAUD SWASTA	61	600.000	36.600.000
358	Zulfiyati	POS PAUD ASRI PERMATA	LINGKUNGAN MENDUT 2	MENDUT	Kec. Mungkid	BOP PAUD SWASTA	40	600.000	24.000.000
359	Ninik Sulistiyani	POS PAUD FLAMBOYAN	DSN KALANGAN	BLONDO	Kec. Mungkid	BOP PAUD SWASTA	25	600.000	15.000.000
360	Umi Arofah	POS PAUD MAWAR PUTIH	PABELAN 03	PABELAN	Kec. Mungkid	BOP PAUD SWASTA	17	600.000	10.200.000
361	Sri Puji Astuti	POS PAUD MENTARI BERSINAR	MUNGKID	MUNGKID	Kec. Mungkid	BOP PAUD SWASTA	10	600.000	6.000.000
362	Titin Sri Yuniarti	POS PAUD PERMATA BUNDA	TROJAYAN	Paremono	Kec. Mungkid	BOP PAUD SWASTA	27	600.000	16.200.000
363	Susilowati	POS PAUD SIWI LESTARI	JL SAWANGAN KM 2 TAPEN	PAGERSARI	Kec. Mungkid	BOP PAUD SWASTA	17	600.000	10.200.000
364	Sri Mastuti	POSPAUD MAYANG SEKAR	SRIKUE	AMBARTAWANG	Kec. Mungkid	BOP PAUD SWASTA	20	600.000	12.000.000
365	Eny Kusumaningsih	SPS QURROTA A YUN	JL MAYOR KUSEN KM.4	Ngrajek	Kec. Mungkid	BOP PAUD SWASTA	30	600.000	18.000.000
366	Retno Widayanti	SPS TUNAS BANGSA	TREKO	Treko	Kec. Mungkid	BOP PAUD SWASTA	20	600.000	12.000.000
367	Rahajeng SN, SH, S.Pd.AUD	TK ISLAM TAHFIDZ QURAN AS SYAFIIYAH	CABEAN	Mendut	Kec. Mungkid	BOP PAUD SWASTA	49	600.000	29.400.000
368	Himmatul Jazriyah	TK ISLAM TAHFIDZUL QURAN AL FURQON	Klebakan	Blondo	Kec. Mungkid	BOP PAUD SWASTA	82	600.000	49.200.000
369	Atik Setyowati, S.Pd	TK IT ZAID BIN TSABIT	AMBARTAWANG	Ambartawang	Kec. Mungkid	BOP PAUD SWASTA	142	600.000	85.200.000
370	Siti Pujiati, S.Pd	TK PERTIWI BOJONG	KARANG GONDANG	Bojong	Kec. Mungkid	BOP PAUD SWASTA	17	600.000	10.200.000
371	Suryani, S.Pd .AUD	TK PERTIWI MENDUT	JL. MAYOR KUSEN	Mendut	Kec. Mungkid	BOP PAUD SWASTA	40	600.000	24.000.000
372	Umi Sumastuti, S.Pd	TK PERTIWI RAMBEANAK	JETIS	Rambeanak	Kec. Mungkid	BOP PAUD SWASTA	28	600.000	16.800.000

NO	DATA PERMOHONAN					KEGIATAN	JML PD	JUMLAH SALUR	REKOMENDASI SKPD
	NAMA KEPALA SEKOLAH	NAMA SEKOLAH	ALAMAT						Jumlah (Rp)
			DUSUN	DESA	KECAMATAN				
1	2	3	4	5	6	7	8	9	12
373	Ikfaniah, S.Pd	TK PERTIWI SAWITAN	JL. SOEKARNO - HATTA	Sawitan	Kec. Mungkid	BOP PAUD SWASTA	35	600.000	21.000.000
374	Azmi Sari Faina, S.Pd	TK PGRI AMBARTAWANG	AMBARTAWANG	Ambartawang	Kec. Mungkid	BOP PAUD SWASTA	16	600.000	9.600.000
375	Aida Aloha,S.Pd	TK PGRI BLONDO	JL. MAGELANG-YOGYAKARTA	Blondo	Kec. Mungkid	BOP PAUD SWASTA	53	600.000	31.800.000
376	Rully Rosita	TK PGRI BUMIREJO I	JL. SOEKARNO HATTA DROJ	BUMIREJO	Kec. Mungkid	BOP PAUD SWASTA	16	600.000	9.600.000
377	Fitri Astuti	TK PGRI BUMIREJO II	JL. LETNAN TUKIYAT	Bumirejo	Kec. Mungkid	BOP PAUD SWASTA	20	600.000	12.000.000
378	Sri Suparti	TK PGRI GONDANG	KRAMAT	Gondang	Kec. Mungkid	BOP PAUD SWASTA	8	600.000	4.800.000
379	Fitri Astuti	TK PGRI MUNGKID 2	GATAK	Mungkid	Kec. Mungkid	BOP PAUD SWASTA	34	600.000	20.400.000
380	Inti Nasihatul Khomsah, S.Pd	TK PGRI MUNGKID I	GATAK	Mungkid	Kec. Mungkid	BOP PAUD SWASTA	17	600.000	10.200.000
381	Mundariyah	TK PGRI PABELAN II	PONDOK PABELAN KALANGA	Pabelan	Kec. Mungkid	BOP PAUD SWASTA	28	600.000	16.800.000
382	Tri Heny Pancawati, S.Pd AUD	TK PGRI PABELAN III	JL. PONDOK PABELAN	Pabelan	Kec. Mungkid	BOP PAUD SWASTA	51	600.000	30.600.000
383	Sri Handayani, S.Pd AUD	TK PGRI PAGERSARI	JL. KARANGGAWANG	Pagersari	Kec. Mungkid	BOP PAUD SWASTA	27	600.000	16.200.000
384	Iin Fitriyanti, A..Ma	TK PGRI PAREMONO 3	DHOWO	PAREMONO	Kec. Mungkid	BOP PAUD SWASTA	15	600.000	9.000.000
385	Miniyati, S.Pd AUD	TK PGRI PAREMONO I	MERTAN	Paremono	Kec. Mungkid	BOP PAUD SWASTA	48	600.000	28.800.000
386	Enni Istikomah	TK PGRI PROGOWATI	PROGOWATI	Progowati	Kec. Mungkid	BOP PAUD SWASTA	46	600.000	27.600.000
387	Rosida Kus Fajarini A, S.Pd AUD	TK PGRI RAMBEANAK	JL. BLABAK - MENDUT DSN P	Rambeanak	Kec. Mungkid	BOP PAUD SWASTA	45	600.000	27.000.000
388	Sri Rokhani, S.Pd AUD	TK PGRI SENDEN	SENDEN	Senden	Kec. Mungkid	BOP PAUD SWASTA	33	600.000	19.800.000
389	Sri Rahayu, S.Pd	TK PGRI TREKO 2	JLN. TEMBUS NO. 1 NGROTC	Treko	Kec. Mungkid	BOP PAUD SWASTA	25	600.000	15.000.000
390	Gunarti Tri Palupi	TK PGRI TREKO I	JL. RAYA TREKO NO. 1	Treko	Kec. Mungkid	BOP PAUD SWASTA	7	600.000	4.200.000
391	Rasyidha Anis Rahmayani, S.Pd.AUD	TK TSABITA QOLBU	JL. MAGELANG-JOGJA KM. 1	Bojong	Kec. Mungkid	BOP PAUD SWASTA	37	600.000	22.200.000
392	Mu'minatin, S.Pd.AUD	TK TUNAS KUSUMA BANGSA	JL. LETNAN TUKIYAT	Bumirejo	Kec. Mungkid	BOP PAUD SWASTA	82	600.000	49.200.000
393	Ir. PD Wulandari	TPA ZAID BIN TSABIT	AMBARTAWANG RT 01 RW 0	AMBARTAWANG	Kec. Mungkid	BOP PAUD SWASTA	9	600.000	5.400.000
394	Namauttamami	KB AD DALHARIYAH	JL KH DALHAR III RW 09	Gunungpring	Kec. Muntilan	BOP PAUD SWASTA	17	600.000	10.200.000

NO	DATA PERMOHONAN					KEGIATAN	JML PD	JUMLAH SALUR	REKOMENDASI SKPD
	NAMA KEPALA SEKOLAH	NAMA SEKOLAH	ALAMAT						Jumlah (Rp)
			DUSUN	DESA	KECAMATAN				
1	2	3	4	5	6	7	8	9	12
395	Ririn Naningsih, SE	KB AHSANUTTAQWIM	KH DALHAR GANG NEPEN 3	GUNUNGPRING	Kec. Muntilan	BOP PAUD SWASTA	46	600.000	27.600.000
396	Agustina Suryanti, S.IP	KB AISYAH	SEMALI	PUCUNGREJO	Kec. Muntilan	BOP PAUD SWASTA	23	600.000	13.800.000
397	Endang Sulistiyani	KB AISYIAH	JUMBLENG RT 02/RW05	Tamanagung	Kec. Muntilan	BOP PAUD SWASTA	20	600.000	12.000.000
398	Muthia Akmaliyati, S.Pd	KB AISYIAH MENTARI	NEPEN RT 002 RW 005	Gunungpring	Kec. Muntilan	BOP PAUD SWASTA	28	600.000	16.800.000
399	Nur Arina Jazilah	KB AISYIAH MUTIARA	KARTINI NO 6 RT 01 RW 09	Muntilan	Kec. Muntilan	BOP PAUD SWASTA	18	600.000	10.800.000
400	Vera Susanti, S.Pd	KB AZ ZAHRA	SEMAKEN RT 02 RW 015	PUCUNGREJO	Kec. Muntilan	BOP PAUD SWASTA	15	600.000	9.000.000
401	Nurussihah Nalatil Fitroh	KB BALQIS	PEMUDA NO 217	Gunungpring	Kec. Muntilan	BOP PAUD SWASTA	47	600.000	28.200.000
402	Tri Lestari, S.Pd.AUD	KB BENTARA WACANA	LETTU SUGIARNO 40A	Pucungrejo	Kec. Muntilan	BOP PAUD SWASTA	14	600.000	8.400.000
403	Siti Fatimah, S.Pd.I	KB BINA ANAK SHOLEH	JALAN PUSKESMAS No.130	Tamanagung	Kec. Muntilan	BOP PAUD SWASTA	74	600.000	44.400.000
404	Utia Sri Lestari	KB BUNGA BANGSA	JAPUAN	TANJUNG	Kec. Muntilan	BOP PAUD SWASTA	29	600.000	17.400.000
405	Rina Puji Kurniawati	KB INSAN MULIA	WATUSARI	Gondosuli	Kec. Muntilan	BOP PAUD SWASTA	20	600.000	12.000.000
406	Umi Salamah	KB KARTINI	KAWERON	Muntilan	Kec. Muntilan	BOP PAUD SWASTA	27	600.000	16.200.000
407	Maria Um Husna	KB NURUL HIKMAH	JI Tembus Ponalan-Banaran, S	Sedayu	Kec. Muntilan	BOP PAUD SWASTA	61	600.000	36.600.000
408	Nasihaturohmah, S.Ag	KB NURUSSALAM	JL LETTU SUGIARNO KM 2,3	Keji	Kec. Muntilan	BOP PAUD SWASTA	106	600.000	63.600.000
409	V. Kuliana Deta Dewi	KB PANGUDI LUHUR ST IGNATIUS	KARTINI NO 4	Muntilan	Kec. Muntilan	BOP PAUD SWASTA	17	600.000	10.200.000
410	Ratri Pratiwi	KB PELITA HATI	PEMUDA BARAT NO 12A	Tamanagung	Kec. Muntilan	BOP PAUD SWASTA	41	600.000	24.600.000
411	Agustina Rukiyah, S.Pd.AUD	KB ST THERESIA	KARTINI NO 20	Muntilan	Kec. Muntilan	BOP PAUD SWASTA	12	600.000	7.200.000
412	Sulastri	KB TAMAN ASRI	KB TAMAN ASRI	Sriwedari	Kec. Muntilan	BOP PAUD SWASTA	40	600.000	24.000.000
413	Siti Maslakhah	KB TUNAS	KARAHARJAN	GUNUNGPRING	Kec. Muntilan	BOP PAUD SWASTA	12	600.000	7.200.000
414	Tri Asmaul Khusna	PAUD AISYIAH INSAN ROBBANI	NGADISALAM	GUNUNGPRING	Kec. Muntilan	BOP PAUD SWASTA	53	600.000	31.800.000
415	Ida Listiyawati, S.Pd	TK ABA AL AHDA PUCUNGREJO	SEMALI	Pucungrejo	Kec. Muntilan	BOP PAUD SWASTA	82	600.000	49.200.000
416	Anita Kusuma Setyawati, S.Pd	TK ABA BANARAN	BANARAN	Sedayu	Kec. Muntilan	BOP PAUD SWASTA	54	600.000	32.400.000

NO	DATA PERMOHONAN					KEGIATAN	JML PD	JUMLAH SALUR	REKOMENDASI SKPD
	NAMA KEPALA SEKOLAH	NAMA SEKOLAH	ALAMAT						Jumlah (Rp)
			DUSUN	DESA	KECAMATAN				
1	2	3	4	5	6	7	8	9	12
417	Tri Rahayu, S.Pd	TK ABA CARIKAN	CARIKAN	Gondosuli	Kec. Muntilan	BOP PAUD SWASTA	24	600.000	14.400.000
418	Distina Nurhasanah, S.Pd AUD	TK ABA CONGKRANG	CONGKRANG	Congkrang	Kec. Muntilan	BOP PAUD SWASTA	46	600.000	27.600.000
419	Putri Ethis Widyatama, S.Psi	TK ABA GATAK NEPEN	NEPEN RT/RW 002/005	Gunungpring	Kec. Muntilan	BOP PAUD SWASTA	47	600.000	28.200.000
420	Sri Sayekti, S.Pd.I	TK ABA GUNUNGPRING 3	MUTIHAN	Gunungpring	Kec. Muntilan	BOP PAUD SWASTA	27	600.000	16.200.000
421	Rani Asti Utami, S.Pd. AUD	TK ABA KARASAN	KARASAN	Keji	Kec. Muntilan	BOP PAUD SWASTA	15	600.000	9.000.000
422	Asma' Umniyati, S.Ag	TK ABA KAUMAN	JL. KARTINI NO.10	Muntilan	Kec. Muntilan	BOP PAUD SWASTA	55	600.000	33.000.000
423	Sri Wahyuni, S.Pd AUD	TK ABA KAWERON	KAWERON	Muntilan	Kec. Muntilan	BOP PAUD SWASTA	30	600.000	18.000.000
424	Ristinah, S.Pd	TK ABA KEJI 1	NGABLAK	Keji	Kec. Muntilan	BOP PAUD SWASTA	21	600.000	12.600.000
425	Erna Setyawati, S.Pd	TK ABA KEJI 2	PASEKAN	Keji	Kec. Muntilan	BOP PAUD SWASTA	14	600.000	8.400.000
426	Datin Satwikowati, S.Pd	TK ABA KENDAL GROWONG	JL. KH A. DAHLAN 14 MUNTIL	Pucungrejo	Kec. Muntilan	BOP PAUD SWASTA	35	600.000	21.000.000
427	Layinatul Mustangadah, S.Pd	TK ABA MENAYU	Menayu	Menayu	Kec. Muntilan	BOP PAUD SWASTA	29	600.000	17.400.000
428	Uswatun Khasanah, S.Pd.AUD	TK ABA NGAWEN	CLAPAR	Ngawen	Kec. Muntilan	BOP PAUD SWASTA	33	600.000	19.800.000
429	Latifah Ichtiyari, S.Ag	TK ABA PATOSAN	JL. TALUN KM.1 PATOSAN	Sedayu	Kec. Muntilan	BOP PAUD SWASTA	39	600.000	23.400.000
430	Titin, S.Pd	TK ABA PONGGOL	TAMANAGUNG	Tamanagung	Kec. Muntilan	BOP PAUD SWASTA	42	600.000	25.200.000
431	Siti Rochmah, S.Pd	TK ABA RANDUKUNING	RANDUKUNING	Gondosuli	Kec. Muntilan	BOP PAUD SWASTA	27	600.000	16.200.000
432	Siti Nurhidayati, S.Pd	TK ABA SRIWEDARI	SRIWEDARI	Sriwedari	Kec. Muntilan	BOP PAUD SWASTA	54	600.000	32.400.000
433	Eni Hartanti S.Pd	TK ABA TAMANAGUNG 1	MUNTILAN	Tamanagung	Kec. Muntilan	BOP PAUD SWASTA	50	600.000	30.000.000
434	Sri Rahayu, S.Pd AUD	TK ABA TAMBAKAN	TAMBAKAN	Sedayu	Kec. Muntilan	BOP PAUD SWASTA	41	600.000	24.600.000
435	Zunia Isnawati, S.Pd	TK ABA TANJUNG	KLEBEN	Tanjung	Kec. Muntilan	BOP PAUD SWASTA	21	600.000	12.600.000
436	Tutik Rahayu, S.Pd	TK ABA WONOSARI	WONOSARI	Gunungpring	Kec. Muntilan	BOP PAUD SWASTA	47	600.000	28.200.000
437	Agustin Rahayu, S.Pd AUD	TK AISYIYAH INSAN ROBBANI	NGADISALAM	Gunungpring	Kec. Muntilan	BOP PAUD SWASTA	101	600.000	60.600.000
438	Tri Lestari, S.Pd AUD	TK BENTARA WACANA	JL. LETTU SUGIARNO 40A	Pucungrejo	Kec. Muntilan	BOP PAUD SWASTA	46	600.000	27.600.000

NO	DATA PERMOHONAN					KEGIATAN	JML PD	JUMLAH SALUR	REKOMENDASI SKPD
	NAMA KEPALA SEKOLAH	NAMA SEKOLAH	ALAMAT						Jumlah (Rp)
			DUSUN	DESA	KECAMATAN				
1	2	3	4	5	6	7	8	9	12
439	Isnaini Aminatun, S.Pd	TK HIDAYATUL MURTADHO TAMBAKAN	LINGKUNGAN MASJID ALMU	Sedayu	Kec. Muntilan	BOP PAUD SWASTA	34	600.000	20.400.000
440	Santi Sunayah, S.Pd AUD	TK IT PELITA HATI	PEMUDA BARAT 12A	Tamanagung	Kec. Muntilan	BOP PAUD SWASTA	106	600.000	63.600.000
441	Y. Suwarsilah, S.Pd	TK KANISIUS SISWA SIWI	JL. SLEKO NO.2 MUNTILAN	Sedayu	Kec. Muntilan	BOP PAUD SWASTA	26	600.000	15.600.000
442	Ana Kiswanti, S.Pd	TK MASYITOH MENAYU	SOROGENEN	Menayu	Kec. Muntilan	BOP PAUD SWASTA	29	600.000	17.400.000
443	Rokhani, S.Pd	TK MUSLIMAT NU PUCUNGREJO	SEMAKEN	Pucungrejo	Kec. Muntilan	BOP PAUD SWASTA	32	600.000	19.200.000
444	Fadlilatur Rohmah	TK MUSLIMAT NU TAMANAGUNG 1	Tejowarno	Tamanagung	Kec. Muntilan	BOP PAUD SWASTA	43	600.000	25.800.000
445	Wiwini Suswanti S.Pd AUD	TK MUSLIMAT NU TAMANAGUNG 2	KETARON	Tamanagung	Kec. Muntilan	BOP PAUD SWASTA	53	600.000	31.800.000
446	Veronika Kuliana Deta Dewi, S.Pd	TK PANGUDI LUHUR ST IGNATIUS	JL. KARTINI NO.4	Muntilan	Kec. Muntilan	BOP PAUD SWASTA	41	600.000	24.600.000
447	Ernie Ambarwati,S.Pd AUD	TK PERTIWI GUNUNGPRING	JL.KYAI RADEN SANTRI KM.1	Gunungpring	Kec. Muntilan	BOP PAUD SWASTA	50	600.000	30.000.000
448	Sussalestiyani, S.Pd.AUD	TK PERTIWI KEJI	KEJI	Keji	Kec. Muntilan	BOP PAUD SWASTA	36	600.000	21.600.000
449	Sutriyatmi	TK PERTIWI MUNTILAN 2	JL. Dr. SOETOMO NO.10	Muntilan	Kec. Muntilan	BOP PAUD SWASTA	45	600.000	27.000.000
450	Indah Fajar Wati, S.Pd	TK PERTIWI TAMANAGUNG	NGLAWISAN	Tamanagung	Kec. Muntilan	BOP PAUD SWASTA	50	600.000	30.000.000
451	Cholifatun Munawaroh, S.Pd	TK PGRI KASIH BUNDA	JL TALUN KM 3	Sedayu	Kec. Muntilan	BOP PAUD SWASTA	8	600.000	4.800.000
452	Anik Rahmawati S.Pd	TK PGRI MUNTILAN	TLATAR	Muntilan	Kec. Muntilan	BOP PAUD SWASTA	15	600.000	9.000.000
453		TK MARSUDIRINI ST THERESIA			Kec. Muntilan	BOP PAUD SWASTA	52	600.000	31.200.000
454	Farida Kusrina	KB AL HIDAYAH	Magersari	Magersari	Kec. Ngablak	BOP PAUD SWASTA	26	600.000	15.600.000
455	Sri Riyanti	KB AL HUDA	WONOLOBO RT 01/01	Pandean	Kec. Ngablak	BOP PAUD SWASTA	12	600.000	7.200.000
456	Wiwini Erwiyati	KB AMANAH	SELOPROJO	Seloprojo	Kec. Ngablak	BOP PAUD SWASTA	18	600.000	10.800.000
457	Siti Nurainiyati	KB AT-TAQWA PANDEAN	PANDEAN KIDUL	Pandean	Kec. Ngablak	BOP PAUD SWASTA	21	600.000	12.600.000
458	Karsini	KB MARGA LESTARI	BANDONGAN KULON	NGABLAK	Kec. Ngablak	BOP PAUD SWASTA	10	600.000	6.000.000
459	Puji Rahmawati	KB MUSTIKA BUNDA	Jln Ngablak-Grabag km 07	Pagergunung	Kec. Ngablak	BOP PAUD SWASTA	8	600.000	4.800.000
460	Sri Angreni	KB TAMAN CENDEKIA	Dsn Keditan	Keditan	Kec. Ngablak	BOP PAUD SWASTA	44	600.000	26.400.000

NO	DATA PERMOHONAN					KEGIATAN	JML PD	JUMLAH SALUR	REKOMENDASI SKPD
	NAMA KEPALA SEKOLAH	NAMA SEKOLAH	ALAMAT						Jumlah (Rp)
			DUSUN	DESA	KECAMATAN				
1	2	3	4	5	6	7	8	9	12
461	Tri Wiyanti, S.Pd.AUD	NUR HIDAYAH	KRANGEAN	Ngablak	Kec. Ngablak	BOP PAUD SWASTA	10	600.000	6.000.000
462	Sri Sulistiyani	PAUD AN NUR	GENIKAN	GENIKAN	Kec. Ngablak	BOP PAUD SWASTA	10	600.000	6.000.000
463	Setyorini	PAUD DURRATUL ISLAM	DSN GONDANGAN	Girirejo	Kec. Ngablak	BOP PAUD SWASTA	123	600.000	73.800.000
464	Hartini	POS PAUD AL-HIKMAH JOGOYASAN	DELES	Jogoyasan	Kec. Ngablak	BOP PAUD SWASTA	24	600.000	14.400.000
465	Umi Iriana	POS PAUD MELATI	Selomirah	Selomirah	Kec. Ngablak	BOP PAUD SWASTA	64	600.000	38.400.000
466	Jumiati	POS PAUD TAWANGSARI	Tawangsari	Tejosari	Kec. Ngablak	BOP PAUD SWASTA	14	600.000	8.400.000
467	Dwi Endah Cahyaningsih, SE	TK JOGOYASAN	DELES	Jogoyasan	Kec. Ngablak	BOP PAUD SWASTA	48	600.000	28.800.000
468	Sri Agustanti, S.Pd	TK PERTIWI BANDUNGREJO NGABLAK	BANDUNGREJO	Bandungrejo	Kec. Ngablak	BOP PAUD SWASTA	14	600.000	8.400.000
469	Tri Wiyanti, S.Pd AUD	TK PERTIWI GENIKAN NGABLAK	GENIKAN	Genikan	Kec. Ngablak	BOP PAUD SWASTA	36	600.000	21.600.000
470	Yuniati, S.Pd Sd	TK PERTIWI GIRIREJO 2 NGABLAK	SRI GADING	Girirejo	Kec. Ngablak	BOP PAUD SWASTA	9	600.000	5.400.000
471	Wahyuni, S.Pd AUD	TK PERTIWI GIRIREJO NGABLAK	GOGIK	Girirejo	Kec. Ngablak	BOP PAUD SWASTA	56	600.000	33.600.000
472	Isrofiyah, S.Pd	TK PERTIWI MADYOGONDO 2	KRAGON	Madyogondo	Kec. Ngablak	BOP PAUD SWASTA	13	600.000	7.800.000
473	Sunarti, S.Pd AUD	TK PERTIWI MADYOGONDO NGABLAK	MADYOGONDO	Madyogondo	Kec. Ngablak	BOP PAUD SWASTA	61	600.000	36.600.000
474	Suyanti	TK PERTIWI NGABLAK 1	GRABAG- NGABLAK	Ngablak	Kec. Ngablak	BOP PAUD SWASTA	23	600.000	13.800.000
475	Siti Rodhiyah, S.Pd	TK PERTIWI PAGERGUNUNG NGABLAK	GRABAG-KOPENG KM 7	Pagergunung	Kec. Ngablak	BOP PAUD SWASTA	33	600.000	19.800.000
476	Sulasih, S.Pd	TK PERTIWI PANDEAN 1 NGABLAK	DUSUN PANDEAN KIDUL	Pandean	Kec. Ngablak	BOP PAUD SWASTA	47	600.000	28.200.000
477	Karsimi, S.Pd AUD	TK PERTIWI PANDEAN 2 NGABLAK	WONOLOBO	Pandean	Kec. Ngablak	BOP PAUD SWASTA	30	600.000	18.000.000
478	Suciyati	TK PERTIWI SELOMIRAH	SELOMIRAH	Selomirah	Kec. Ngablak	BOP PAUD SWASTA	60	600.000	36.000.000
479	Bothok Kartini, S.Pd AUD	TK PERTIWI SUMBEREJO NGABLAK	SUMBEREJO	Sumberejo	Kec. Ngablak	BOP PAUD SWASTA	54	600.000	32.400.000
480	Suyati, S.Pd AUD	TK PERTIWI TEJOSARI	JL. NGABLAK- MAGELANG	Tejosari	Kec. Ngablak	BOP PAUD SWASTA	66	600.000	39.600.000
481		PKBM TAMAN DEWANTA			Kec. Ngablak	BOP PAUD SWASTA	5	600.000	3.000.000
482	Asrofana Noor .H, S.Pd	KB AISIYAH SANG SURYA	JI Kyai Raden Sahid	Ngluwar	Kec. Ngluwar	BOP PAUD SWASTA	14	600.000	8.400.000

NO	DATA PERMOHONAN					KEGIATAN	JML PD	JUMLAH SALUR	REKOMENDASI SKPD
	NAMA KEPALA SEKOLAH	NAMA SEKOLAH	ALAMAT						Jumlah (Rp)
			DUSUN	DESA	KECAMATAN				
1	2	3	4	5	6	7	8	9	12
483	Sri Ubaidah, S.Pd	KB DAHLIA	JAMPIROSO	KARANGTALUN	Kec. Ngluwar	BOP PAUD SWASTA	24	600.000	14.400.000
484	Partini	KB FLAMBOYAN	CANDI	Pakunden	Kec. Ngluwar	BOP PAUD SWASTA	23	600.000	13.800.000
485	Melyana	KB MERPATI	KARANG KOPEK	NGLUWAR	Kec. Ngluwar	BOP PAUD SWASTA	28	600.000	16.800.000
486	Minarni, S.Pd	KB PERMATA HATI	BETENG	Bligo	Kec. Ngluwar	BOP PAUD SWASTA	45	600.000	27.000.000
487	Sri Sarwiyati, S.Pd	KB TANWIRUL QULUB	JAMUS PASAR	Jamuskauman	Kec. Ngluwar	BOP PAUD SWASTA	140	600.000	84.000.000
488	Kristin Puji Lestari S.Pd AUD	TK PERTIWI 1 PLOSOGEDE	PLOSO KIDUL	Plosogede	Kec. Ngluwar	BOP PAUD SWASTA	33	600.000	19.800.000
489	Adkha Malikhatun Khasanah S.Pd	TK PERTIWI 2 PLOSOGEDE	DRUJU	Plosogede	Kec. Ngluwar	BOP PAUD SWASTA	28	600.000	16.800.000
490	Sri Wanci, S.Pd AUD	TK PERTIWI BLONGKENG	KARANGASEM	Blongkeng	Kec. Ngluwar	BOP PAUD SWASTA	24	600.000	14.400.000
491	Kristin Puji Lestari S.Pd AUD	TK PERTIWI BLONGKENG 2	BLONGKENG	Blongkeng	Kec. Ngluwar	BOP PAUD SWASTA	8	600.000	4.800.000
492	Mainita Retno Hanggoro, S.Pd	TK PERTIWI JAMUS	JAMUSKAUMAN	Jamuskauman	Kec. Ngluwar	BOP PAUD SWASTA	35	600.000	21.000.000
493	Nur Hidayah, S.Pd	TK PERTIWI NGLUWAR	JL. KYAI RADEN SAHID	Ngluwar	Kec. Ngluwar	BOP PAUD SWASTA	19	600.000	11.400.000
494	Nur Hidayah, S.Pd	TK PERTIWI PAKUNDEN 1	GULING	Pakunden	Kec. Ngluwar	BOP PAUD SWASTA	23	600.000	13.800.000
495	Sumarni, S.Pd	TK PERTIWI PAKUNDEN 2	GONDANGAN	Pakunden	Kec. Ngluwar	BOP PAUD SWASTA	21	600.000	12.600.000
496	Parmiyah, S.Pd	TK PERTIWI SOMOKATON 1	CANGGALAN	Somokaton	Kec. Ngluwar	BOP PAUD SWASTA	13	600.000	7.800.000
497	Murhani, S.Pd	TK PERTIWI SOMOKATON 2	KRICAAN	Somokaton	Kec. Ngluwar	BOP PAUD SWASTA	24	600.000	14.400.000
498	Komiyati	KB SYAQILA	NGALIYAN	PETUNG	Kec. Pakis	BOP PAUD SWASTA	20	600.000	12.000.000
499	Dhian Kuswardanik	KBIT JAMIATUL IKHSAN	JL MAGELANG-KOPENG	Pakis	Kec. Pakis	BOP PAUD SWASTA	20	600.000	12.000.000
500	Kunaeni	POS PAUD ASALIA	SEKAYU	Ketundan	Kec. Pakis	BOP PAUD SWASTA	30	600.000	18.000.000
501	Vera Dani Wardani	POS PAUD BUNDA PERTIWI	DUSUN GEJAGAN	Gejagan	Kec. Pakis	BOP PAUD SWASTA	13	600.000	7.800.000
502	Muhlisoh	POS PAUD KASIH IBU	DUSUN GRAYAM	Daseh	Kec. Pakis	BOP PAUD SWASTA	17	600.000	10.200.000
503	Nawang Umilarsih	POS PAUD KEJORA	Gumelem Wetan	Gumelem	Kec. Pakis	BOP PAUD SWASTA	36	600.000	21.600.000
504	Ari Ermawati	POS PAUD KUNCUP MEKAR	BANGSAL	KETUNDAN	Kec. Pakis	BOP PAUD SWASTA	15	600.000	9.000.000

NO	DATA PERMOHONAN					KEGIATAN	JML PD	JUMLAH SALUR	REKOMENDASI SKPD
	NAMA KEPALA SEKOLAH	NAMA SEKOLAH	ALAMAT						Jumlah (Rp)
			DUSUN	DESA	KECAMATAN				
1	2	3	4	5	6	7	8	9	12
505	Dhian Kuswardanik	POS PAUD MANDIRI	BONO	KAJANGKOSO	Kec. Pakis	BOP PAUD SWASTA	14	600.000	8.400.000
506	Tarminah	POS PAUD PELANGI	GEJAYAN	Banyusidi	Kec. Pakis	BOP PAUD SWASTA	25	600.000	15.000.000
507	Tintin Tri Rahayu	POS PAUD PELITA BANGSA	Jambewangi	Jambewangi	Kec. Pakis	BOP PAUD SWASTA	21	600.000	12.600.000
508	Pujiyanti	TK PERTIWI GEJAGAN	Dsn Gejagan	Gejagan	Kec. Pakis	BOP PAUD SWASTA	26	600.000	15.600.000
509	Dian Elisa, S.Pd	TK PERTIWI KENALAN	KENALAN	KENALAN	Kec. Pakis	BOP PAUD SWASTA	28	600.000	16.800.000
510	Susanti	TK PERTIWI KREMBYUNGAN	KREMBYUNGAN	Ketundan	Kec. Pakis	BOP PAUD SWASTA	29	600.000	17.400.000
511	Widy Hastuti	TK PERTIWI PAKIS	PAKIS TENGAH	Pakis	Kec. Pakis	BOP PAUD SWASTA	52	600.000	31.200.000
512	Chanifa Yunani,S.Pd	TK PERTIWI POGALAN	KEDITAN	POGALAN	Kec. Pakis	BOP PAUD SWASTA	102	600.000	61.200.000
513	Ika Estinna,S.Pd	TK PGRI BAKTI KARYA DALEMAN KIDUL 2	Dusun Dompjong Desa Dalem	Daleman Kidul	Kec. Pakis	BOP PAUD SWASTA	22	600.000	13.200.000
514	Ita Ratnaningsih	TK PGRI BANYUSIDI	BANYUSIDI	Banyusidi	Kec. Pakis	BOP PAUD SWASTA	29	600.000	17.400.000
515	Ratna Puspandari	TK PGRI BAWANG	JL. MAGELANG-KOPENG KM	Bawang	Kec. Pakis	BOP PAUD SWASTA	37	600.000	22.200.000
516	Harti, S.Pd	TK PGRI DALEMAN KIDUL I	DALEMAN KIDUL	DALEMAN KIDUL	Kec. Pakis	BOP PAUD SWASTA	19	600.000	11.400.000
517	Ngesti Amtri Ningsih	TK PGRI DHARMA WIYATA	PETUNG KIDUL	PETUNG	Kec. Pakis	BOP PAUD SWASTA	24	600.000	14.400.000
518	Sri Surati	TK PGRI GONDANGSARI	BABADAN	Gondangsari	Kec. Pakis	BOP PAUD SWASTA	37	600.000	22.200.000
519	Mugiyati, A.Ma	TK PGRI KAJANGKOSO	KAJANGKOSO	Kajangkoso	Kec. Pakis	BOP PAUD SWASTA	18	600.000	10.800.000
520	Sri Utariyati, S.Pd AUD	TK PGRI KAPONAN	MAGELANG - KOPENG KM.21	Kaponan	Kec. Pakis	BOP PAUD SWASTA	28	600.000	16.800.000
521	Suminten, A.Ma	TK PGRI KETUNDAN	SOBOWONO	Ketundan	Kec. Pakis	BOP PAUD SWASTA	56	600.000	33.600.000
522	Marhatus Soleha, S.Pd	TK PGRI KRAGILAN	Dusun Kragilan Desa Kragilan	Kragilan	Kec. Pakis	BOP PAUD SWASTA	64	600.000	38.400.000
523	Yani Suryani	TK PGRI KRASAK	BOWONGAN	Pakis	Kec. Pakis	BOP PAUD SWASTA	29	600.000	17.400.000
524	Marwiyah, S.Pd	TK PGRI LOSARI	BALAK	Losari	Kec. Pakis	BOP PAUD SWASTA	24	600.000	14.400.000
525	Sriyati	TK PGRI PETUNG	NGRANGKAH	PETUNG	Kec. Pakis	BOP PAUD SWASTA	21	600.000	12.600.000
526	Nurhayati, S.Pd	TK PGRI SEKOPO	KRAGILAN	Muneng Warangan	Kec. Pakis	BOP PAUD SWASTA	23	600.000	13.800.000

NO	DATA PERMOHONAN					KEGIATAN	JML PD	JUMLAH SALUR	REKOMENDASI SKPD
	NAMA KEPALA SEKOLAH	NAMA SEKOLAH	ALAMAT						Jumlah (Rp)
			DUSUN	DESA	KECAMATAN				
1	2	3	4	5	6	7	8	9	12
527	Ratnaningsih, S.Pd	TK PGRI WIROPATI	WIROPATI BANYUSIDI	Banyusidi	Kec. Pakis	BOP PAUD SWASTA	44	600.000	26.400.000
528	Putri Nur Rohmah	KB AL MA-SHUM	NGEBONGSARI RT 003/005	Gulon	Kec. Salam	BOP PAUD SWASTA	6	600.000	3.600.000
529	Supriyati	KB MAWAR INDAH	DODE LOJIREJO	GULON	Kec. Salam	BOP PAUD SWASTA	31	600.000	18.600.000
530	Erna Susilawati, S.Pd	KB MUTIARA HATI	NABIN BETENG	SELOBORO	Kec. Salam	BOP PAUD SWASTA	15	600.000	9.000.000
531	Lina Haryani, S.Pd	KB PERMATA HATI	JALAN LAPANGAN NO 4	JUMOYO	Kec. Salam	BOP PAUD SWASTA	97	600.000	58.200.000
532	Sri Nawangsih	KB TUNAS HARAPAN	KETONGGO	Tersangede	Kec. Salam	BOP PAUD SWASTA	18	600.000	10.800.000
533	Ahmad Damar Arifin	PAUD AL JAUHAR	GULON	Gulon	Kec. Salam	BOP PAUD SWASTA	45	600.000	27.000.000
534	Hj. Siti Jamiyatul F., S. Pd I	PAUD ASSALAM	BENDOSARI GEDE	Salam	Kec. Salam	BOP PAUD SWASTA	92	600.000	55.200.000
535	Endah Mutmainah Y.R	PAUD IT DARUL IMTIYAZ	SEMEN	SUCEN	Kec. Salam	BOP PAUD SWASTA	107	600.000	64.200.000
536	Esti Musayanah, S. Pd	PLAY GROUP PERMATA BUNDA	JL. KRICAAN MESIR JAREYA	SALAM	Kec. Salam	BOP PAUD SWASTA	21	600.000	12.600.000
537	Dra Ida Sri Kurniati	POS PAUD PERMATA BUNDA	NABIN RT 3 RW 16	Gulon	Kec. Salam	BOP PAUD SWASTA	27	600.000	16.200.000
538	Ropiyah, S.Pd	TK AL HUSAIN	JL JOGJA KM 21 KRAKITAN	Sucen	Kec. Salam	BOP PAUD SWASTA	14	600.000	8.400.000
539	Menik Siti Arifah, S.Pd	TK AL-JAUHAR	JL. RAYA MAGELANG-JOGJA	Gulon	Kec. Salam	BOP PAUD SWASTA	85	600.000	51.000.000
540	Suryati, S.Pd	TK IBNU HAJAR	WIRODIGDO KM. 3	Sirahan	Kec. Salam	BOP PAUD SWASTA	44	600.000	26.400.000
541	Suyanti, S.Pd	TK PERTIWI BATURONO	WIRONO	Baturono	Kec. Salam	BOP PAUD SWASTA	23	600.000	13.800.000
542	Siti Ngaisah, S.Pd.AUD	TK PERTIWI GULON 1	MANCASAN	Gulon	Kec. Salam	BOP PAUD SWASTA	2	600.000	1.200.000
543	Retna wati, S.Pd AUD	TK PERTIWI GULON 2	LEGOK	Gulon	Kec. Salam	BOP PAUD SWASTA	20	600.000	12.000.000
544	Sunariyah, S.Pd. AUD	TK PERTIWI GULON 4	NGASEM	Gulon	Kec. Salam	BOP PAUD SWASTA	19	600.000	11.400.000
545	Catur Sri Eryani, S.Pd AUD	TK PERTIWI JUMOYO 4	WIRONAYAN	Jumoyo	Kec. Salam	BOP PAUD SWASTA	33	600.000	19.800.000
546	Saniyah, S.Ag S.Pd AUD	TK PERTIWI KADILUWIH	NGLUWAR KM. 1 KUDUS	Kadiluwih	Kec. Salam	BOP PAUD SWASTA	19	600.000	11.400.000
547	Marfuah, S.Pd AUD	TK PERTIWI KANGKUNGAN	KADILUWIH	Kadiluwih	Kec. Salam	BOP PAUD SWASTA	21	600.000	12.600.000
548	Istriani S.Pd	TK PERTIWI KRAKITAN	TEGALREJO	Sucen	Kec. Salam	BOP PAUD SWASTA	11	600.000	6.600.000

NO	DATA PERMOHONAN					KEGIATAN	JML PD	JUMLAH SALUR	REKOMENDASI SKPD
	NAMA KEPALA SEKOLAH	NAMA SEKOLAH	ALAMAT						Jumlah (Rp)
			DUSUN	DESA	KECAMATAN				
1	2	3	4	5	6	7	8	9	12
549	Siti Khotijah, S.Pd AUD	TK PERTIWI MANTINGAN	MADON	Mantingan	Kec. Salam	BOP PAUD SWASTA	15	600.000	9.000.000
550	Sukarni Veronica,S.Pd.AUD.	TK PERTIWI SALAM	JL. MAGELANG KM. 20 SALAM	Salam	Kec. Salam	BOP PAUD SWASTA	9	600.000	5.400.000
551	Dina Isnayanti, S.Pd.AUD	TK PERTIWI SELOBORO 2	TRAYEM	Seloboro	Kec. Salam	BOP PAUD SWASTA	17	600.000	10.200.000
552	Iffah Leila Ayuningtyas, S.Pd AUD	TK PERTIWI SIRAHAN	Jalan Tegalsari Km.3,5 Gedolo	Sirahan	Kec. Salam	BOP PAUD SWASTA	39	600.000	23.400.000
553	Yohan, S.Pd AUD	TK PERTIWI SOMOKETRO	JL. RAYA NGLUWAR KM. 1	Somoketro	Kec. Salam	BOP PAUD SWASTA	30	600.000	18.000.000
554	Istiwiharti, S.Pd AUD	TK PERTIWI TERSANGEDE 1	MEDANGAN	Tersangede	Kec. Salam	BOP PAUD SWASTA	35	600.000	21.000.000
555	Tuginem, S.Pd AUD	TK PERTIWI TERSANGEDE 2	KETONGGO	Tersangede	Kec. Salam	BOP PAUD SWASTA	23	600.000	13.800.000
556		TK PERTIWI SELOBORO 1			Kec. Salam	BOP PAUD SWASTA	14	600.000	8.400.000
557	Eka Wahyuningsih, S.Pd	KB AISIYIAH	JAMBLANG	Kaliabu	Kec. Salaman	BOP PAUD SWASTA	23	600.000	13.800.000
558	Nurkhayati	KB AISIYIAH HARAPAN BUNDA	ALUN-ALUN	Menoreh	Kec. Salaman	BOP PAUD SWASTA	33	600.000	19.800.000
559	Nunung Ida Leksani,S.Ag	KB AISIYIAH TUNAS MELATI	JL. MAGELANG PURWOREJO	Kalisalak	Kec. Salaman	BOP PAUD SWASTA	25	600.000	15.000.000
560	Sriyanti	KB AL KHUSNA	Dsn Karanglo	Kebonrejo	Kec. Salaman	BOP PAUD SWASTA	16	600.000	9.600.000
561	Hernita Fidiya Astuti,S.Pd	KB ANANDA CENDEKIA	DUSUN SABRANG RT.08 RW	Margoyoso	Kec. Salaman	BOP PAUD SWASTA	23	600.000	13.800.000
562	Wirda Arum Sari, SE	KB AZ-ZAHRA NU	MAGELANG-PURWOREJO KM	Salaman	Kec. Salaman	BOP PAUD SWASTA	142	600.000	85.200.000
563	Zulfatus Soraya	KB CAHAYA ILMI	JL SUDIRMAN KM 3	Ngadirejo	Kec. Salaman	BOP PAUD SWASTA	18	600.000	10.800.000
564	Sunarti S.Pd AUD	KB ISLAM FAHMA	KAUMAN	Salaman	Kec. Salaman	BOP PAUD SWASTA	62	600.000	37.200.000
565	Anis Kristiyani	KB KARTINI	Dsn Jengkeling	Banjarharjo	Kec. Salaman	BOP PAUD SWASTA	35	600.000	21.000.000
566	Nami Efriatien	KB KUNCUP MELATI	TOBONG	Margoyoso	Kec. Salaman	BOP PAUD SWASTA	17	600.000	10.200.000
567	Rukhayah	KB PERMATA BUNDA	JL PURWOREJO-MAGELANG	Krasak	Kec. Salaman	BOP PAUD SWASTA	15	600.000	9.000.000
568	Putri Julianingrum	KB PERTIWI TARBIYATUL AULAD	GENDINGAN	Kalisalak	Kec. Salaman	BOP PAUD SWASTA	20	600.000	12.000.000
569	Nur Fatimah	KB SEJAHTERA	JALAN RAYA BUGEL-ALUN A	Menoreh	Kec. Salaman	BOP PAUD SWASTA	32	600.000	19.200.000
570	Siti Juwariyah	KB. PERMATA IBU	NGAMPEL	Kaliabu	Kec. Salaman	BOP PAUD SWASTA	17	600.000	10.200.000

NO	DATA PERMOHONAN					KEGIATAN	JML PD	JUMLAH SALUR	REKOMENDASI SKPD
	NAMA KEPALA SEKOLAH	NAMA SEKOLAH	ALAMAT						Jumlah (Rp)
			DUSUN	DESA	KECAMATAN				
1	2	3	4	5	6	7	8	9	12
571	Dhian Wahyuningtyas	KBIT RIYADLUSH SHOLIHIN	BUMI MENOREH RT 47	Menoreh	Kec. Salaman	BOP PAUD SWASTA	28	600.000	16.800.000
572	Winarni	PAUD IT ROUDLOTUL CHUFADS	MADUSARI 2	Tanjunganom	Kec. Salaman	BOP PAUD SWASTA	28	600.000	16.800.000
573	Sofi Ristiyati	POS PAUD MUTIARA HATI	SABRANG	KALIREJO	Kec. Salaman	BOP PAUD SWASTA	16	600.000	9.600.000
574	Sri Jami'ah	POS PAUD PELITA HARAPAN	RT 02 RW 06 TUBANSARI	Margoyoso	Kec. Salaman	BOP PAUD SWASTA	20	600.000	12.000.000
575	Sri Hartini, S.Pd.I	TK ABA MARGOYOSO	TUBANSARI	Margoyoso	Kec. Salaman	BOP PAUD SWASTA	24	600.000	14.400.000
576	Rohayanti, a.Ma	TK ABA MENOREH	ALUN - ALUN	Menoreh	Kec. Salaman	BOP PAUD SWASTA	59	600.000	35.400.000
577	Luluk Arydian, S.Pd.I	TK ISLAM FAHMA	KAUMAN RT 03/12	Salaman	Kec. Salaman	BOP PAUD SWASTA	131	600.000	78.600.000
578	Ratna Handayani, S.Pd AUD	TK ISLAM HIDAYATUL ATHFAL	DS. NGARGORETNO	Ngargoretno	Kec. Salaman	BOP PAUD SWASTA	76	600.000	45.600.000
579	Siti Kalimah	TK ISLAM PLUS WALADUN SHOLIHUN	PARIPURNO	Paripurno	Kec. Salaman	BOP PAUD SWASTA	83	600.000	49.800.000
580	Eka Wartani, S.Pd.I	TK IT RIYADHUSH SHOLIHIN	MENOREH	Menoreh	Kec. Salaman	BOP PAUD SWASTA	90	600.000	54.000.000
581	Lisnawati Kurnianingsih	TK PERTIWI AMONG PUTRO	BRENGKEL 1	Salaman	Kec. Salaman	BOP PAUD SWASTA	27	600.000	16.200.000
582	Putri Afra Amalia	TK PERTIWI AR ROHMAH	Jetis	Menoreh	Kec. Salaman	BOP PAUD SWASTA	30	600.000	18.000.000
583	M.Istianah	TK PERTIWI BINA PUTRA	NGAMPELDENTO	Ngampeldento	Kec. Salaman	BOP PAUD SWASTA	26	600.000	15.600.000
584	Laelatul Nur Haniah	TK PERTIWI HIMAWARI	KALIPUCUNG WETAN	Kalirejo	Kec. Salaman	BOP PAUD SWASTA	23	600.000	13.800.000
585	Nurjilah	TK PERTIWI KALIABU	KALIABU	Kaliabu	Kec. Salaman	BOP PAUD SWASTA	23	600.000	13.800.000
586	Sudarsih	TK PERTIWI KALISALAK	KALISALAK	Kalisalak	Kec. Salaman	BOP PAUD SWASTA	29	600.000	17.400.000
587	Ira Chusnul Chotimah	TK PERTIWI KRASAK	KRASAK	Krasak	Kec. Salaman	BOP PAUD SWASTA	28	600.000	16.800.000
588	Siti Rochaniyah, S.Pd AUD	TK PERTIWI MARGOYOSO	JL. PURWOREJO - MAGELAN	Margoyoso	Kec. Salaman	BOP PAUD SWASTA	20	600.000	12.000.000
589	Siti Lestari	TK PERTIWI MENOREH	BETENG	Menoreh	Kec. Salaman	BOP PAUD SWASTA	26	600.000	15.600.000
590	Sri Danawiyah	TK PERTIWI SIDOMULYO	JL. MAGELANG - PURWOREJO	Sidomulyo	Kec. Salaman	BOP PAUD SWASTA	21	600.000	12.600.000
591	Laelatul Widiyastuti	TK PGRI SIWI PENI	NUSUPAN	Salaman	Kec. Salaman	BOP PAUD SWASTA	19	600.000	11.400.000
592	Rusmawati	TK PGRI TUNAS HARAPAN	KALIREJO	Kalirejo	Kec. Salaman	BOP PAUD SWASTA	44	600.000	26.400.000

NO	DATA PERMOHONAN					KEGIATAN	JML PD	JUMLAH SALUR	REKOMENDASI SKPD
	NAMA KEPALA SEKOLAH	NAMA SEKOLAH	ALAMAT						Jumlah (Rp)
			DUSUN	DESA	KECAMATAN				
1	2	3	4	5	6	7	8	9	12
593	Nasrohudiniyah	TK PGRI TUT WURI HANDAYANI	SUMBERAN	Sidomulyo	Kec. Salaman	BOP PAUD SWASTA	23	600.000	13.800.000
594	Sumariyah, S.Pd AUD	TPA FAHMA	KAUMAN	SALAMAN	Kec. Salaman	BOP PAUD SWASTA	23	600.000	13.800.000
595		TK AISIYAH KALIABU			Kec. Salaman	BOP PAUD SWASTA	48	600.000	28.800.000
596	Mud Naimah	KB AISIYAH PERMATA HATI	COWOR	Butuh	Kec. Sawangan	BOP PAUD SWASTA	15	600.000	9.000.000
597	Khamidah	KB HARAPAN BANGSA	Gerdu Kidul	Wulung Gunung	Kec. Sawangan	BOP PAUD SWASTA	42	600.000	25.200.000
598	Widiastutik	KB ISLAM AN NUUR	GADING LEGOK	-	Kec. Sawangan	BOP PAUD SWASTA	21	600.000	12.600.000
599	Noviatun	KB MUTIARA HATI	KETEP	KETEP	Kec. Sawangan	BOP PAUD SWASTA	83	600.000	49.800.000
600	Tiyono, S.Th.I	KBIT AL MUHAJIRIN	JENAWI	Krogowan	Kec. Sawangan	BOP PAUD SWASTA	44	600.000	26.400.000
601	Yulaikah,S.Pd	KBT PAS AL-QIEMAH	WONOLOBO	Mangunsari	Kec. Sawangan	BOP PAUD SWASTA	123	600.000	73.800.000
602	Tri Widianti, S.Pd	PAUD IT CAHAYA HATI	JL BLABAK-BOYOLALI KM 5	Sawangan	Kec. Sawangan	BOP PAUD SWASTA	55	600.000	33.000.000
603	Alfiah Dwi Purwanti,S.S	POS PAUD PANDEGA WIDYA	GLAGAH OMBO	Mangunsari	Kec. Sawangan	BOP PAUD SWASTA	24	600.000	14.400.000
604	Suhartini,S.Pd AUD	TK ABA AL FIKRI	Kopen	Podosoko	Kec. Sawangan	BOP PAUD SWASTA	35	600.000	21.000.000
605	Jariyah, S.Pd	TK ABA KROGOWANAN	KARANGLO	Krogowan	Kec. Sawangan	BOP PAUD SWASTA	37	600.000	22.200.000
606	Puji Andayani, S.Pd	TK ABA MANGUNSARI	GLAGAHOMBO	Mangunsari	Kec. Sawangan	BOP PAUD SWASTA	31	600.000	18.600.000
607	Prihati Handayani	TK ABA SAWANGAN	NGENTAK	Sawangan	Kec. Sawangan	BOP PAUD SWASTA	36	600.000	21.600.000
608	Ari Widianti	TK AISIYAH BANYUROTO	Jl. Tembus Gardu Pandang Ke	Banyuroto	Kec. Sawangan	BOP PAUD SWASTA	31	600.000	18.600.000
609	Siti Amaroh , S.Pd I	TK ISLAM AL MUTTAQIN	TRONO	Gantang	Kec. Sawangan	BOP PAUD SWASTA	46	600.000	27.600.000
610	Aziz Muzaki, S.Pd	TK ISLAM TAHFIDZUL QURAN AL IKHLASH	Jl. Tembus Blabak Ketep Km.	Krogowan	Kec. Sawangan	BOP PAUD SWASTA	88	600.000	52.800.000
611	F.Erlina Dwiartatri	TK MARDISIWI	GANTANG	Gantang	Kec. Sawangan	BOP PAUD SWASTA	10	600.000	6.000.000
612	Giarni, S.Pd	TK MERBABU	BANYUROTO	Banyuroto	Kec. Sawangan	BOP PAUD SWASTA	70	600.000	42.000.000
613	Ajun Elfiati, S.Pd	TK PERTIWI	BULU	Podosoko	Kec. Sawangan	BOP PAUD SWASTA	30	600.000	18.000.000
614	Zunia Anggun Saputri	TK PERTIWI BUTUH	BUTUH WETAN	Butuh	Kec. Sawangan	BOP PAUD SWASTA	19	600.000	11.400.000

NO	DATA PERMOHONAN					KEGIATAN	JML PD	JUMLAH SALUR	REKOMENDASI SKPD
	NAMA KEPALA SEKOLAH	NAMA SEKOLAH	ALAMAT						Jumlah (Rp)
			DUSUN	DESA	KECAMATAN				
1	2	3	4	5	6	7	8	9	12
615	Siti Rohimah, S.Pd.AUD	TK PERTIWI GONDOWANGI	BEDOGAN	Gondowangi	Kec. Sawangan	BOP PAUD SWASTA	24	600.000	14.400.000
616	Paniriyati, S.Pd	TK PERTIWI II KAPUHAN	JL. TEMBUS MAGELANG-BOYOLALI	Kapuhan	Kec. Sawangan	BOP PAUD SWASTA	32	600.000	19.200.000
617	Sri Hidayatiningsih, S.Pd.AUD	TK PERTIWI JATI 2	KAPING	Jati	Kec. Sawangan	BOP PAUD SWASTA	67	600.000	40.200.000
618	Umi Kulsum, S.Pd	TK PERTIWI KAPUHAN	KAPUHAN,SAWANGAN,MAGELANG	Kapuhan	Kec. Sawangan	BOP PAUD SWASTA	39	600.000	23.400.000
619	Sri Widayati, S.Pd.AUD	TK PERTIWI MANGUNSARI	MRANGGEN	Mangunsari	Kec. Sawangan	BOP PAUD SWASTA	21	600.000	12.600.000
620	Paryono	TK PERTIWI SAWANGAN	JL. TEMBUS BOYOLALI KM 8	Sawangan	Kec. Sawangan	BOP PAUD SWASTA	26	600.000	15.600.000
621	Yuslina Dewi Irsaliyah,S.PdAUD	TK PERTIWI SORONALAN	WULUNG	Soronalan	Kec. Sawangan	BOP PAUD SWASTA	17	600.000	10.200.000
622	Ida Kuswanti, S.Pd.AUD	TKIT AL MUHAJIRIN	JENAWI	Krogowanan	Kec. Sawangan	BOP PAUD SWASTA	126	600.000	75.600.000
623	Nani Hafshary, S.Pd	TKIT AN NUUR	GADING LEGOK	PODOSOKO	Kec. Sawangan	BOP PAUD SWASTA	85	600.000	51.000.000
624	Tatiana, M.S.Pd	TKK SANTA MARIA	BANYUTEMUMPANG	Krogowanan	Kec. Sawangan	BOP PAUD SWASTA	59	600.000	35.400.000
625	Laila Asiyanti	KB AISIYIAH KALIJOSO	SALAKAN	KALIJOSO	Kec. Secang	BOP PAUD SWASTA	8	600.000	4.800.000
626	Umi Zaimah	KB AISIYIAH NURUL HILAL	KANDONGAN RT 02 RW 05 D	Donorejo	Kec. Secang	BOP PAUD SWASTA	30	600.000	18.000.000
627	Endah Piji Astuti , S.Pd.i	KB AISIYIAH SURYA SUMINAR	JL RAYA PAYAMAN	Payaman	Kec. Secang	BOP PAUD SWASTA	39	600.000	23.400.000
628	Endang Budi S	KB AL HUDA	PERUM PONDOK ASRI 2, Jl. A	Payaman	Kec. Secang	BOP PAUD SWASTA	40	600.000	24.000.000
629	Istiqomah	KB AMONG PUTRO	GEDONO	DONOMULYO	Kec. Secang	BOP PAUD SWASTA	32	600.000	19.200.000
630	Kholifatul Muyasaroh	KB CAHAYA	WERU	Candiretno	Kec. Secang	BOP PAUD SWASTA	29	600.000	17.400.000
631	Lutfiatus Sholihah	KB NAWA KARTIKA	KARANGGENENG PAYAMAN	PAYAMAN	Kec. Secang	BOP PAUD SWASTA	43	600.000	25.800.000
632	Siti Dalilah	KB TARBIYATUL ATHFAL	Ds. Seluruh RT 24 RW 10 Krin	Krincing	Kec. Secang	BOP PAUD SWASTA	22	600.000	13.200.000
633	Helmi Purwanti	KB TUNAS HARAPAN	JL SURONO RT 03 RW 06, KA	Pucang	Kec. Secang	BOP PAUD SWASTA	53	600.000	31.800.000
634	Naimah	PAUD AISIYIAH TERPADU AL-AMIEN	JL. PUCANG	SECANG	Kec. Secang	BOP PAUD SWASTA	82	600.000	49.200.000
635	Sri Mulyani	PAUD PANDAN WANGI	KAMPUNG SANDON	Madiocondro	Kec. Secang	BOP PAUD SWASTA	109	600.000	65.400.000
636	Tunem Lestari	PAUD TERPADU AN-NUR	Tanjungsari	Ngadirojo	Kec. Secang	BOP PAUD SWASTA	9	600.000	5.400.000

NO	DATA PERMOHONAN					KEGIATAN	JML PD	JUMLAH SALUR	REKOMENDASI SKPD
	NAMA KEPALA SEKOLAH	NAMA SEKOLAH	ALAMAT						Jumlah (Rp)
			DUSUN	DESA	KECAMATAN				
1	2	3	4	5	6	7	8	9	12
637	Triningsih Syeni Irawanti	PAUD YABUNAYA	JL BATU KENAYAN	NGABEAN	Kec. Secang	BOP PAUD SWASTA	25	600.000	15.000.000
638	DWI FITRI JUMEIARTI,A.Md	POS PAUD BUNDA	KUWALUHAN	Madusari	Kec. Secang	BOP PAUD SWASTA	33	600.000	19.800.000
639	Sulisti Nani	POS PAUD PELANGI	KAUMAN	Payaman	Kec. Secang	BOP PAUD SWASTA	14	600.000	8.400.000
640	Eka Budiyan	POS PAUD TUNAS GEMILANG	JL. ELO JETIS	PANCURANMAS	Kec. Secang	BOP PAUD SWASTA	30	600.000	18.000.000
641	Sutiyani, S.Pd	TK ADISIWI	Ngadirojo	Ngadirojo	Kec. Secang	BOP PAUD SWASTA	28	600.000	16.800.000
642	Atik Purnawati S.Pd	TK AN-NUR	Tanjungsari	Ngadirojo	Kec. Secang	BOP PAUD SWASTA	22	600.000	13.200.000
643	Budi Lestari, S.Pd	TK INSAN	JL.SECANG-MAGELANG	Secang	Kec. Secang	BOP PAUD SWASTA	28	600.000	16.800.000
644	Yamtinah, S.Pd	TK IT AL HIKMAH	Perum Sandangsari Rt 02 Rw 0	Madiocondro	Kec. Secang	BOP PAUD SWASTA	124	600.000	74.400.000
645	Zata Ismah S.pd	TK IT TARBIYATUL ATHFAL	Dsn Seluruh RT 24/RW 10	Krincing	Kec. Secang	BOP PAUD SWASTA	64	600.000	38.400.000
646	Sri Subekti	TK IT YAA BUNAYYA	DESA JAMBEWANGI	Jambewangi	Kec. Secang	BOP PAUD SWASTA	24	600.000	14.400.000
647	Nanik Sriyatun S.Pd	TK KARTIKA III.21	PELDA BAHAR SIBARANI	Jambewangi	Kec. Secang	BOP PAUD SWASTA	46	600.000	27.600.000
648	Wahyu Irni Puji Astuti S.Pd	TK KARTINI	ELO JETIS	Pancuranmas	Kec. Secang	BOP PAUD SWASTA	22	600.000	13.200.000
649	Nurul Anifah S.Pd AUD	TK LESTARI PGRI	JL. RAYA SECANG SEMARAN	Krincing	Kec. Secang	BOP PAUD SWASTA	60	600.000	36.000.000
650	Wiwik Wenyanti S.Pd AUD	TK PERTIWI CANDISARI	JL. PUCANG-GRABAG CANDI	Candisari	Kec. Secang	BOP PAUD SWASTA	33	600.000	19.800.000
651	Siti Marzuni, S.Pd	TK PERTIWI MADUSARI	KEMBANGAN NO.3	Madusari	Kec. Secang	BOP PAUD SWASTA	38	600.000	22.800.000
652	Eny Mudiyan, S.Pd	TK PGRI MADYOSIWI	JL.CATAK	Madiocondro	Kec. Secang	BOP PAUD SWASTA	38	600.000	22.800.000
653	Rofiyati S.pd. AUD	TK PGRI SARASWATI	JL.RAYA PIRIKAN NO. 3	Pirikan	Kec. Secang	BOP PAUD SWASTA	49	600.000	29.400.000
654	Siti Hanifah, S.Pd	TK PGRI TUNAS SEDAR	JL. SELAMAT NO.2	Payaman	Kec. Secang	BOP PAUD SWASTA	27	600.000	16.200.000
655	Erlie Triyana, S.Pd	TK PGRI TUNAS SEJAHTERA	SALAM	CANDIRETNO	Kec. Secang	BOP PAUD SWASTA	29	600.000	17.400.000
656	Ismindarti	TK TUNAS HARAPAN	KEMBANGAN	Madusari	Kec. Secang	BOP PAUD SWASTA	52	600.000	31.200.000
657	Siti Asharyah S.Pd AUD	TK TUNAS MUDA	JL. RAYA SECANG - TEMANG	Ngabean	Kec. Secang	BOP PAUD SWASTA	47	600.000	28.200.000
658	Eko Husodo	KB AL MUKMIN	TEMPURAN	Kamongan	Kec. Srumbung	BOP PAUD SWASTA	48	600.000	28.800.000

NO	DATA PERMOHONAN					KEGIATAN	JML PD	JUMLAH SALUR	REKOMENDASI SKPD
	NAMA KEPALA SEKOLAH	NAMA SEKOLAH	ALAMAT						Jumlah (Rp)
			DUSUN	DESA	KECAMATAN				
1	2	3	4	5	6	7	8	9	12
659	Etty Varianie	KB ANAK SHOLEH	BRINGIN KULON	Bringin	Kec. Srumbung	BOP PAUD SWASTA	12	600.000	7.200.000
660	Puji Dwi Rahayu	KB BUAH HATI	SUDIMORO	Pucanganom	Kec. Srumbung	BOP PAUD SWASTA	16	600.000	9.600.000
661	Nur Hadiyati	KB INSAN MULIA	BANARAN	SUDIMORO	Kec. Srumbung	BOP PAUD SWASTA	19	600.000	11.400.000
662	Nurhayati	KB INSAN SHIDQIYYA	JL PONPES NURUL FALAH	Tegalrandu	Kec. Srumbung	BOP PAUD SWASTA	14	600.000	8.400.000
663	Triyana Anggarini	KB NURUL HIDAYAH	KEDAWUNG	NGABLAH	Kec. Srumbung	BOP PAUD SWASTA	24	600.000	14.400.000
664	Umilah	KB PELANGI	JL LAPANGAN SRUMBUNG	SRUMBUNG	Kec. Srumbung	BOP PAUD SWASTA	20	600.000	12.000.000
665	Titik Istiyani,S.Pd.M.Pd	KB TUNAS BANGSA	SRUMBUNG NGISOR	Kradenan	Kec. Srumbung	BOP PAUD SWASTA	26	600.000	15.600.000
666	Siti Khalimah	KB TUNAS FLAMBOYAN	JOMBONG	Sudimoro	Kec. Srumbung	BOP PAUD SWASTA	37	600.000	22.200.000
667	Yuli Wandansari, S.Pd	KB. CAHAYA INSANI	Kaliurang Selatan	Kaliurang	Kec. Srumbung	BOP PAUD SWASTA	20	600.000	12.000.000
668	Harjono, Si.MM	PAUD BINA INSAN MANDIRI	SRUMBUNG	Srumbung	Kec. Srumbung	BOP PAUD SWASTA	61	600.000	36.600.000
669	Dewi Fatimah	POS PAUD BINTANG PELITA HATI	PELAS	PANDANRETNO	Kec. Srumbung	BOP PAUD SWASTA	33	600.000	19.800.000
670	Nanik Setyawati	POS PAUD MELATI	DUSUN POLENGAN	POLENGAN	Kec. Srumbung	BOP PAUD SWASTA	22	600.000	13.200.000
671	Titik Nugrahanti,SE	POS PAUD NGLUMUT CERIA	NGLUMUT 2 RT 07 RW 02	Nglumut	Kec. Srumbung	BOP PAUD SWASTA	24	600.000	14.400.000
672	Budiarti	POS PAUD PELANGI	BENDAN, NGARGOSOKA, SR	NGARGOSOKO	Kec. Srumbung	BOP PAUD SWASTA	41	600.000	24.600.000
673	Umilah	POS PAUD SURYA INDAH	GONDANGSARI	MRANGGEN	Kec. Srumbung	BOP PAUD SWASTA	28	600.000	16.800.000
674	Rini Ekawati, S.Pd AUD	TK BA PUCANGANOM	PUCANGANOM	Pucanganom	Kec. Srumbung	BOP PAUD SWASTA	26	600.000	15.600.000
675	Candra Dewi Kusuma Wardani	TK KANISIUS BINA YOGA DARMA	MANDUNGAN	BRINGIN	Kec. Srumbung	BOP PAUD SWASTA	17	600.000	10.200.000
676	Anik,S.Pd	TK PERTIWI BANYUADEM	Banyuadem	Banyuadem	Kec. Srumbung	BOP PAUD SWASTA	21	600.000	12.600.000
677	Siti Murniyati, S.Pd. AUD	TK PERTIWI KALIURANG I	JRAKAH	Kaliurang	Kec. Srumbung	BOP PAUD SWASTA	17	600.000	10.200.000
678	Sri Lestari, S.Pd.AUD	TK PERTIWI KAMONGAN	JL. KYAI KASAN ALI	Kamongan	Kec. Srumbung	BOP PAUD SWASTA	14	600.000	8.400.000
679	SUMARTINI	TK PERTIWI KRADENAN II	TEGALANCAR	Kradenan	Kec. Srumbung	BOP PAUD SWASTA	18	600.000	10.800.000
680	Sudiyanti, S.Pd	TK PERTIWI KRADENAN III	SRUMBUNG NGISOR	Kradenan	Kec. Srumbung	BOP PAUD SWASTA	23	600.000	13.800.000

NO	DATA PERMOHONAN					KEGIATAN	JML PD	JUMLAH SALUR	REKOMENDASI SKPD
	NAMA KEPALA SEKOLAH	NAMA SEKOLAH	ALAMAT						Jumlah (Rp)
			DUSUN	DESA	KECAMATAN				
1	2	3	4	5	6	7	8	9	12
681	Alfiyatun Khasanah	TK PERTIWI MRANGGEN II	MRANGGEN	Mranggen	Kec. Srumbung	BOP PAUD SWASTA	47	600.000	28.200.000
682	Sudarminingsih	TK PERTIWI NGABLAK	PURWOSARI	Ngablak	Kec. Srumbung	BOP PAUD SWASTA	15	600.000	9.000.000
683	Fatmawati Ananingsih	TK PERTIWI SIKEPAN 2	SIKEPAN	Bringin	Kec. Srumbung	BOP PAUD SWASTA	17	600.000	10.200.000
684	Sri Suwarti, S.Pd AUD	TK PERTIWI SIKEPAN I	JL. SOKA KM.5	Bringin	Kec. Srumbung	BOP PAUD SWASTA	4	600.000	2.400.000
685	Nuryani, S.Pd.AUD	TK PERTIWI SRUMBUNG	JOYONINGRAT KM 4	Srumbung	Kec. Srumbung	BOP PAUD SWASTA	29	600.000	17.400.000
686	Sariningtyas Iriana Tatik, S.Pd.AUD	TK PERTIWI SRUMBUNG II	JL. JOYONINGRAT KM.4	Srumbung	Kec. Srumbung	BOP PAUD SWASTA	24	600.000	14.400.000
687	Maria Setyarti, S.Pd	TK PGRI BRINGIN	GRANTINGAN	Bringin	Kec. Srumbung	BOP PAUD SWASTA	18	600.000	10.800.000
688	Siti Asih	TK PGRI JERUKAGUNG	JL. SUPONO	Jerukagung	Kec. Srumbung	BOP PAUD SWASTA	18	600.000	10.800.000
689	Sri Haryani	TK PGRI KALIURANG II	KALIURANG	Kaliurang	Kec. Srumbung	BOP PAUD SWASTA	21	600.000	12.600.000
690	Siti Ahmariyah, S.Pd AUD	TK PGRI KRADENAN 1	KRADENAN	Kradenan	Kec. Srumbung	BOP PAUD SWASTA	21	600.000	12.600.000
691	Sarjiyanto, S.Pd AUD	TK PGRI MRANGGEN I	GROGOLSARI	Mranggen	Kec. Srumbung	BOP PAUD SWASTA	43	600.000	25.800.000
692	Ambarwati, S.Pd AUD	TK PGRI TEGALRANDU	LOSARI	Tegalrandu	Kec. Srumbung	BOP PAUD SWASTA	59	600.000	35.400.000
693	Atik Nurcahyaningsih	KB AL FATH	DAWUNG	Dawung	Kec. Tegalrejo	BOP PAUD SWASTA	16	600.000	9.600.000
694	Tri Widyaningsih, S.Pd	KB INSAN CENDEKIA	Kemiri	Glagahombo	Kec. Tegalrejo	BOP PAUD SWASTA	22	600.000	13.200.000
695	Arie Purwaningsih,S.Pd	KB PERMATA BUNDA	GEGER	Girirejo	Kec. Tegalrejo	BOP PAUD SWASTA	26	600.000	15.600.000
696	Khoirotun Nisak, S.Pd	KBIT AL MA RUF	PLN TEGALREJO	TEGALREJO	Kec. Tegalrejo	BOP PAUD SWASTA	28	600.000	16.800.000
697	Siti Atika,SE	KBIT ALFURQON	JL MAGELANG KOPENG KM	PURWOSARI	Kec. Tegalrejo	BOP PAUD SWASTA	30	600.000	18.000.000
698	Nailatul muna M.Pd	PAUD ASH-SHIDDIQIYAH	JL MAYONGAN NO 06	Purwosari	Kec. Tegalrejo	BOP PAUD SWASTA	58	600.000	34.800.000
699	Daruni Sri Rahayu	PAUD IT ALAM BUNDA	DOMPELAN RT 02 RW 06	Dawung	Kec. Tegalrejo	BOP PAUD SWASTA	8	600.000	4.800.000
700	Puji Kristianingrum	POS PAUD AN NAFI	BENDOLANG RT 02 RW 04, N	Ngasem	Kec. Tegalrejo	BOP PAUD SWASTA	26	600.000	15.600.000
701	Zuhrotul Jannah	POS PAUD HARAPAN BUNDA	MANGUNREJO	Mangunrejo	Kec. Tegalrejo	BOP PAUD SWASTA	31	600.000	18.600.000
702	Sanah	POS PAUD HASNA	TOSARI	Kebonagung	Kec. Tegalrejo	BOP PAUD SWASTA	13	600.000	7.800.000

NO	DATA PERMOHONAN					KEGIATAN	JML PD	JUMLAH SALUR	REKOMENDASI SKPD
	NAMA KEPALA SEKOLAH	NAMA SEKOLAH	ALAMAT						Jumlah (Rp)
			DUSUN	DESA	KECAMATAN				
1	2	3	4	5	6	7	8	9	12
703	Titik Lestari	POS PAUD KASIH BUNDA	BANYUSARI	BANYUSARI	Kec. Tegalrejo	BOP PAUD SWASTA	21	600.000	12.600.000
704	Parliyah	POS PAUD MAWAR	BERAN	GIRIREJO	Kec. Tegalrejo	BOP PAUD SWASTA	33	600.000	19.800.000
705	Sri Yanti	POS PAUD MEKAR 1	KLAGEN	DONOROJO	Kec. Tegalrejo	BOP PAUD SWASTA	12	600.000	7.200.000
706	Rosidah	POS PAUD MEKAR 2	BARONGAN	Donorojo	Kec. Tegalrejo	BOP PAUD SWASTA	7	600.000	4.200.000
707	Sunaimah	POS PAUD MENUR	MAGELANG KOPENG	TEGALREJO	Kec. Tegalrejo	BOP PAUD SWASTA	18	600.000	10.800.000
708	Indarti	POS PAUD PERTIWI	Dlingo	Ngadirejo	Kec. Tegalrejo	BOP PAUD SWASTA	22	600.000	13.200.000
709	Mamik Wardianingsih	POS PAUD ROSELLA	MAGELANG KOPENG KM 05	BANYUURIP	Kec. Tegalrejo	BOP PAUD SWASTA	32	600.000	19.200.000
710	Vicha Setya Nurwulan, S.Pd	TK DHARMA WANITA DONOROJO	KLAGEN	DONOROJO	Kec. Tegalrejo	BOP PAUD SWASTA	13	600.000	7.800.000
711	Rina Dwi Lestari, S.Pd	TK DHARMA WANITA KLOPO	GENDOLSARI	Klopo	Kec. Tegalrejo	BOP PAUD SWASTA	14	600.000	8.400.000
712	Dwi Maryatun, S.Pd. AUD	TK DHARMA WANITA KLOPO 1	Jalan KyaiAbdan Km 2,5, Dusu	Klopo	Kec. Tegalrejo	BOP PAUD SWASTA	19	600.000	11.400.000
713	Kustinatun Munawaroh, S.Pd	TK DHARMA WANITA MANGUNREJO	MANGUNREJO	Mangunrejo	Kec. Tegalrejo	BOP PAUD SWASTA	40	600.000	24.000.000
714	Laila Purwaningsih, S.Pd	TK DHARMA WANITA SIDOREJO	SURAKAN	Sidorejo	Kec. Tegalrejo	BOP PAUD SWASTA	47	600.000	28.200.000
715	Supartini, S.Pd	TK DHARMA WANITA TEGALREJO	PAHLAWAN MAGELANG	Tegalrejo	Kec. Tegalrejo	BOP PAUD SWASTA	33	600.000	19.800.000
716	Istriyati, S.Pd	TK IT AL- MAARUF	PLBN TEGALREJO	Tegalrejo	Kec. Tegalrejo	BOP PAUD SWASTA	158	600.000	94.800.000
717	Dyah Ayu Manik Hapsari, S.Pd AUD	TK KUNCUP MEKAR	BENDOLANG	Ngasem	Kec. Tegalrejo	BOP PAUD SWASTA	27	600.000	16.200.000
718	Murdasih, S.Pd	TK PERTIWI BANYUSARI	BANYUSARI	Banyusari	Kec. Tegalrejo	BOP PAUD SWASTA	32	600.000	19.200.000
719	Siti Umiyati, S.Pd AUD	TK PERTIWI BANYUURIP	PLUMBON	-	Kec. Tegalrejo	BOP PAUD SWASTA	25	600.000	15.000.000
720	Sri Sudaryati, S.Pd	TK PERTIWI DLIMAS	DLIMAS	Dlimas	Kec. Tegalrejo	BOP PAUD SWASTA	44	600.000	26.400.000
721	Reny Widyaningsih, S.Pd	TK PERTIWI GEGER	GEGER	GIRIREJO	Kec. Tegalrejo	BOP PAUD SWASTA	31	600.000	18.600.000
722	Anna Susanti, S.Pd	TK PERTIWI GIRIREJO	SOBOKARANG	Girirejo	Kec. Tegalrejo	BOP PAUD SWASTA	16	600.000	9.600.000
723	Sartini, S.Pd	TK PERTIWI GLAGAH OMBO	KEMIRI	Glagahombo	Kec. Tegalrejo	BOP PAUD SWASTA	44	600.000	26.400.000
724	Nartiyah, S.Pd	TK PERTIWI JAPAN	JAPAN	Japan	Kec. Tegalrejo	BOP PAUD SWASTA	28	600.000	16.800.000

NO	DATA PERMOHONAN					KEGIATAN	JML PD	JUMLAH SALUR	REKOMENDASI SKPD
	NAMA KEPALA SEKOLAH	NAMA SEKOLAH	ALAMAT						Jumlah (Rp)
			DUSUN	DESA	KECAMATAN				
1	2	3	4	5	6	7	8	9	12
725	Erniyati, S.Pd AUD	TK PERTIWI NGADIREJO	DLINGGO	Ngadirejo	Kec. Tegalrejo	BOP PAUD SWASTA	25	600.000	15.000.000
726	Rohmaningsih	TK PERTIWI PURWODADI	PURWODADI	Purwodadi	Kec. Tegalrejo	BOP PAUD SWASTA	16	600.000	9.600.000
727	Sumarsih, S.Pd	TK PERTIWI PURWOSARI	NUREN	Banyuurip	Kec. Tegalrejo	BOP PAUD SWASTA	23	600.000	13.800.000
728	Karlina Indra Pratiwi, S.Pd	TK PERTIWI SOROYUDAN	SOROYUDAN	Soroyudan	Kec. Tegalrejo	BOP PAUD SWASTA	69	600.000	41.400.000
729	Sri Mulyani, S.Pd. AUD	TK PERTIWI SUKOREJO	Sukorejo	Sukorejo	Kec. Tegalrejo	BOP PAUD SWASTA	39	600.000	23.400.000
730	Zuni Astutiningsih, S.Pd	TK PERTIWI TAMPINGAN	TAMPINGAN	Tampingan	Kec. Tegalrejo	BOP PAUD SWASTA	53	600.000	31.800.000
731	S.Naylu Sa'adah, S.Pd	TK PGRI TUT WURI HANDAYANI	CONDROMULYO	Tegalrejo	Kec. Tegalrejo	BOP PAUD SWASTA	51	600.000	30.600.000
732	Siti Atikah, SE	TKIT AL-FURQON	JL. MAGELANG - KOPENG KN	Purwosari	Kec. Tegalrejo	BOP PAUD SWASTA	122	600.000	73.200.000
733	Titik Nuryanah, S.Pd	KB AISIYIAH SURYA BERSINAR	JL. RAYA MAGELANG-PURW	Tempurejo	Kec. Tempuran	BOP PAUD SWASTA	22	600.000	13.200.000
734	Sri Murwaningsih	KB AL MASHUM	Punduh RT 04/03	Sidoagung	Kec. Tempuran	BOP PAUD SWASTA	20	600.000	12.000.000
735	Umayah	KB ANNISA	JL.MAGELANG-PURWOREJO	Tanggulrejo	Kec. Tempuran	BOP PAUD SWASTA	18	600.000	10.800.000
736	Elok Maftukah	KB ASSALAM	PUJAN	Bawang	Kec. Tempuran	BOP PAUD SWASTA	14	600.000	8.400.000
737	Sri Iskopsiyah	KB BINTANG KECIL	DEMESAN	GIRIREJO	Kec. Tempuran	BOP PAUD SWASTA	23	600.000	13.800.000
738	Nur Robi'ah	KB CITRA KASIH	KIJINGSARI	Jogomulyo	Kec. Tempuran	BOP PAUD SWASTA	10	600.000	6.000.000
739	Indah Triwahyuningsih, S.Pd	KB DIAN PERTIWI	TEGALSARI	SUMBERARUM	Kec. Tempuran	BOP PAUD SWASTA	10	600.000	6.000.000
740	Sri Marwati	KB FATHIMAH AZZAHRA	Jrenggeng 2	Tanggulrejo	Kec. Tempuran	BOP PAUD SWASTA	19	600.000	11.400.000
741	Siti Sa'adah	KB KHOIRUL UMMAH	JL KH MAKSUM METESEH SI	Sidoagung	Kec. Tempuran	BOP PAUD SWASTA	18	600.000	10.800.000
742	Suwarni	KB MANUNGGAL SARI	Sidosari	Pringombo	Kec. Tempuran	BOP PAUD SWASTA	17	600.000	10.200.000
743	Siti Aslimah	KB THUMB KIDS	Prajeksari	Prajeksari	Kec. Tempuran	BOP PAUD SWASTA	26	600.000	15.600.000
744	Rokanah	POS PAUD AMANAH	Kemutuk	Kemutuk	Kec. Tempuran	BOP PAUD SWASTA	35	600.000	21.000.000
745	Nurul Hidayah	POS PAUD LESTARI 2	Macanan Ringinanom Tempura	Ringinanom	Kec. Tempuran	BOP PAUD SWASTA	26	600.000	15.600.000
746	Falikhah, S.Pd.AUD	TK ASYARI	KIJINGSARI WETAN	Jogomulyo	Kec. Tempuran	BOP PAUD SWASTA	24	600.000	14.400.000

NO	DATA PERMOHONAN					KEGIATAN	JML PD	JUMLAH SALUR	REKOMENDASI SKPD
	NAMA KEPALA SEKOLAH	NAMA SEKOLAH	ALAMAT						Jumlah (Rp)
			DUSUN	DESA	KECAMATAN				
1	2	3	4	5	6	7	8	9	12
747	Siti Aminatul Khasanah, S.Pd	TK IT AL MADINAH TEMPURAN	JL. METESEH-BOROBUDUR	Sidoagung	Kec. Tempuran	BOP PAUD SWASTA	81	600.000	48.600.000
748	Khoiru Rohmah,S.Pd	TK MARDI PENI	JAMBU	Tempurejo	Kec. Tempuran	BOP PAUD SWASTA	61	600.000	36.600.000
749	Setiyowati, S.Pd	TK MUSLIMAT NU GROWONG	GROWONG	Growong	Kec. Tempuran	BOP PAUD SWASTA	35	600.000	21.000.000
750	Nur Hayati Handayani, S.Pd	TK PERTIWI GEMILANG	JARAKAN	Girirejo	Kec. Tempuran	BOP PAUD SWASTA	58	600.000	34.800.000
751	Nursulistiyani, S.Pd	TK PERTIWI RINGIN ANOM	RINGIN ANOM	Ringinanom	Kec. Tempuran	BOP PAUD SWASTA	19	600.000	11.400.000
752	Siti Mariatul Kiptiyah, S.Pd AUD	TK PERTIWI SIDOAGUNG	SIDOAGUNG	Sidoagung	Kec. Tempuran	BOP PAUD SWASTA	21	600.000	12.600.000
753	Nurul Hasanah,S.Pd	TK PERTIWI TEMANGGAL	TEMANGGAL	Temanggal	Kec. Tempuran	BOP PAUD SWASTA	22	600.000	13.200.000
754	Rubiyanti,S.Pd	TK PGRI KALISARI	KALISARI	Kalisari	Kec. Tempuran	BOP PAUD SWASTA	22	600.000	13.200.000
755	Nuni Haryanti,S.Pd	TK PGRI KUNCUP HARAPAN	DUSUN SALAKAN DESA KAL	Kalisari	Kec. Tempuran	BOP PAUD SWASTA	24	600.000	14.400.000
756	Nadiroh, S.Pd	TK PGRI MARDI PUTRA	JL. KYAI MAKSUM	Ringinanom	Kec. Tempuran	BOP PAUD SWASTA	97	600.000	58.200.000
757	Asmaul Khusna,S.Pd	TK PGRI MARDISIWI	JL. MAGELANG-PURWOREJO	Tempurejo	Kec. Tempuran	BOP PAUD SWASTA	15	600.000	9.000.000
758	Sunarmi, S.Pd	TK PGRI SIDOAGUNG	Jl, Kyai Maksum Km 1, Karang	Sidoagung	Kec. Tempuran	BOP PAUD SWASTA	42	600.000	25.200.000
759	Sunarmi, S.Pd	TK PGRI TUNAS HARAPAN I	DIMAJAR	Sumberarum	Kec. Tempuran	BOP PAUD SWASTA	51	600.000	30.600.000
760	Dian Widiyaningrum, S.Pd	TK PGRI TUNAS MEKAR	JL. MAGELANG-PURWOREJO	Tanggulrejo	Kec. Tempuran	BOP PAUD SWASTA	27	600.000	16.200.000
761	Sari Purwanti Mudiyatun,S.Pd	TK TUNAS HARAPAN 2	TEMPURSARI	Tempurejo	Kec. Tempuran	BOP PAUD SWASTA	31	600.000	18.600.000
762	Ika Pratiwi, S.Pd.AUD	GIYANTI JAYA	GENITO	GENITO	Kec. Windusari	BOP PAUD SWASTA	28	600.000	16.800.000
763	Miftakhul Janah	HIDAYATUL SHIBYAN	TEPUS	WONOROTO	Kec. Windusari	BOP PAUD SWASTA	41	600.000	24.600.000
764	Kun Astutik S	KB AL MUHAIMIN AFFANDI	Bandarsedayu	Bandarsedayu	Kec. Windusari	BOP PAUD SWASTA	25	600.000	15.000.000
765	Bakdiyati	KB AL ZAHIRA	Malangaten RT 01 RW 01	Balesari	Kec. Windusari	BOP PAUD SWASTA	30	600.000	18.000.000
766	Endang Puji Astuti	KB LESTARI NUGROHO	KEMBANG KUNING 1	Kembangkuning	Kec. Windusari	BOP PAUD SWASTA	26	600.000	15.600.000
767	Giyatmi	KB MATHOLIUL HIDAYAH	DSN KUWANG	Windusari	Kec. Windusari	BOP PAUD SWASTA	21	600.000	12.600.000
768	Endang Turginingsih	KB PGRI KEMUNING	JL KYAI AROF NO 43	Kembangkuning	Kec. Windusari	BOP PAUD SWASTA	33	600.000	19.800.000

NO	DATA PERMOHONAN					KEGIATAN	JML PD	JUMLAH SALUR	REKOMENDASI SKPD
	NAMA KEPALA SEKOLAH	NAMA SEKOLAH	ALAMAT						Jumlah (Rp)
			DUSUN	DESA	KECAMATAN				
1	2	3	4	5	6	7	8	9	12
769	Anies Fietriyah	KB WIRATAMA	SUDIMORO	TANJUNGSARI	Kec. Windusari	BOP PAUD SWASTA	29	600.000	17.400.000
770	Hj. Suratinah,S.Pd	KB. QORI AINA	KYAI A ROF NO. 2	Windusari	Kec. Windusari	BOP PAUD SWASTA	59	600.000	35.400.000
771	Suparlan	MERAK HATI	SUMBING	GIRIMULYO	Kec. Windusari	BOP PAUD SWASTA	13	600.000	7.800.000
772	Falikhah, S.Pd, AUD	PAUD AMONG SIWI	TRUNI	Candisari	Kec. Windusari	BOP PAUD SWASTA	35	600.000	21.000.000
773	Sulistiowati	PAUD IT AL KHONSA	JL ANTON MISAN NO IV B	Windusari	Kec. Windusari	BOP PAUD SWASTA	35	600.000	21.000.000
774	Slamet Zakariya	PAUD ITTIHATUTHULAB	PETUNG	NGEMPLAK	Kec. Windusari	BOP PAUD SWASTA	35	600.000	21.000.000
775	Rumanti	PAUD SINAR SUMBING	MARGONUNGGAL 11	Ngemplak	Kec. Windusari	BOP PAUD SWASTA	34	600.000	20.400.000
776	Siti Mufidah	PELITA HATI	DAMPIT	DAMPIT	Kec. Windusari	BOP PAUD SWASTA	25	600.000	15.000.000
777	Muslichah	POS PAUD PERMATA HATI	PADUDAN	Banjarsari	Kec. Windusari	BOP PAUD SWASTA	20	600.000	12.000.000
778	Sri Suprapti	POS PAUD SEKAR SARI	GONDANG REJO	Gondangrejo	Kec. Windusari	BOP PAUD SWASTA	35	600.000	21.000.000
779	Ani Zuliyannah, S.Pd AUD	TK AL FALACH	Desa Pasangsari Kecamatan V	Pasangsari	Kec. Windusari	BOP PAUD SWASTA	28	600.000	16.800.000
780	Ika Praptiwi	TK BAYU AJI	GENITO	Genito	Kec. Windusari	BOP PAUD SWASTA	85	600.000	51.000.000
781	Bedut Sarmanto, S.Pd	TK BUNGA INDAH	KUADAAN 2	Girimulyo	Kec. Windusari	BOP PAUD SWASTA	24	600.000	14.400.000
782	Sri Duriyah,S.Pd,AUD	TK CANDRASIWI	LETTU SUBANDI	CANDISARI	Kec. Windusari	BOP PAUD SWASTA	45	600.000	27.000.000
783	Sri Hastuti, S.Pd	TK DIAN PERTIWI	LETKOL ANTON MISAN NO 3	SEMEN	Kec. Windusari	BOP PAUD SWASTA	30	600.000	18.000.000
784	Mukodimah	TK HARAPAN KITA	BULUSARI	Windusari	Kec. Windusari	BOP PAUD SWASTA	14	600.000	8.400.000
785	Tariyah, S.Pd	TK KARTINI	GUNUNGSARI	Gunungsari	Kec. Windusari	BOP PAUD SWASTA	24	600.000	14.400.000
786	Suryani, S.Pd AUD	TK KUNCUP HARAPAN	LETTU SOEBANDI	Banjarsari	Kec. Windusari	BOP PAUD SWASTA	34	600.000	20.400.000
787	Desi Mulyaningsih, S.Pd AUD	TK KUNCUP MEKAR	GONDANGREJO	GONDANGREJO	Kec. Windusari	BOP PAUD SWASTA	48	600.000	28.800.000
788	Dwi Sutari, S.Pd AUD	TK PERMATA HATI	GROGOL INDAH NO.2	TANJUNGSARI	Kec. Windusari	BOP PAUD SWASTA	57	600.000	34.200.000
789	Siti Aliyah,S.Pd,AUD	TK PERTIWI BANGUN SIWI	LETKOL ANTON NISAN	Umbulsari	Kec. Windusari	BOP PAUD SWASTA	31	600.000	18.600.000
790	Titin Ning Z,S.Pd,AUD	TK PERTIWI WINDU MEKAR	LETNAN SUBANDI NO.8 WINI	Dampit	Kec. Windusari	BOP PAUD SWASTA	21	600.000	12.600.000

NO	DATA PERMOHONAN					KEGIATAN	JML PD	JUMLAH SALUR	REKOMENDASI SKPD
	NAMA KEPALA SEKOLAH	NAMA SEKOLAH	ALAMAT						Jumlah (Rp)
			DUSUN	DESA	KECAMATAN				
1	2	3	4	5	6	7	8	9	12
791	Wasiyah, S.Pd AUD	TK PGRI KALIJOSO	JLARANG	Kalijoso	Kec. Windusari	BOP PAUD SWASTA	21	600.000	12.600.000
792	Endang Turginingsih, S.Pd AUD	TK PGRI KEMBANG KUNING	BANDONGAN - WINDUSARI	Kembangkuning	Kec. Windusari	BOP PAUD SWASTA	30	600.000	18.000.000
793	Marsih, S,Pd	TK WIRATAMA	SUDIMORO	TANJUNGSARI	Kec. Windusari	BOP PAUD SWASTA	61	600.000	36.600.000
JUMLAH							26627		15.976.200.000

BOP KINERJA ANGKATAN 2

NO	DATA PERMOHONAN					KEGIATAN	JML PD	JUMLAH SALUR	REKOMENDASI SKPD
	NAMA KEPALA SEKOLAH	NAMA SEKOLAH	ALAMAT						Jumlah (Rp)
			DUSUN	DESA	KECAMATAN				
1	2	3	4	5	6	7	8	9	12
1	Tatiana, M.S.Pd	TKK SANTA MARIA	BANYUTEMUMPANG	Krogowanan	Kec. Sawangan	BOP KINERJA	59	30.000.000	30.000.000
2	Anastasia Ardati, S.Pd AUD	TK KANISIUS SUMBER	SUMBER	Sumber	Kec. Dukun	BOP KINERJA	32	30.000.000	30.000.000
3	Eka Wartani, S.Pd.I	TK IT RIYADHUSH SHOLIHIN	MENOREH	Menoreh	Kec. Salaman	BOP KINERJA	90	30.000.000	30.000.000
4	Ida Listiyawati, S.Pd	TK ABA AL AHDA PUCUNGREJO	SEMALI	Pucungrejo	Kec. Muntilan	BOP KINERJA	82	30.000.000	30.000.000
5	Sudarminingsih	TK PERTIWI NGABLAK	PURWOSARI	Ngablak	Kec. Srumbung	BOP KINERJA	15	30.000.000	30.000.000
6	Umi Sumastuti, S.Pd	TK PERTIWI RAMBEANAK	JETIS	Rambeanak	Kec. Mungkid	BOP KINERJA	28	30.000.000	30.000.000
7	Desi Mulyaningsih, S.Pd AUD	TK KUNCUP MEKAR	GONDANGREJO	GONDANGREJO	Kec. Windusari	BOP KINERJA	48	30.000.000	30.000.000
8	Sri Handayani, S.Pd AUD	TK PGRI PAGERSARI	JL. KARANGGAWANG	Pagersari	Kec. Mungkid	BOP KINERJA	27	30.000.000	30.000.000
9	Rani Asti Utami, S.Pd. AUD	TK ABA KARASAN	KARASAN	Keji	Kec. Muntilan	BOP KINERJA	15	30.000.000	30.000.000
10	Hasfi Harjanti, S.Pd	TK PERTIWI SEKAR MERAPI	KENINGAR	Keningar	Kec. Dukun	BOP KINERJA	44	30.000.000	30.000.000
11	Yani Suryani	TK PGRI KRASAK	BOWONGAN	Pakis	Kec. Pakis	BOP KINERJA	29	30.000.000	30.000.000
12	Tri Lestari, S.Pd AUD	TK BENTARA WACANA	JL. LETTU SUGIARNO 40A	Pucungrejo	Kec. Muntilan	BOP KINERJA	46	30.000.000	30.000.000
13	Agustin Rahayu, S.Pd AUD	TK AISIYAH INSAN ROBBANI	NGADISALAM	Gunungpring	Kec. Muntilan	BOP KINERJA	101	30.000.000	30.000.000
14	Mu'minatin, S.Pd.AUD	TK TUNAS KUSUMA BANGSA	JL. LETNAN TUKIYAT	Bumirejo	Kec. Mungkid	BOP KINERJA	82	30.000.000	30.000.000
JUMLAH									420.000.000

BOP KINERJA ANGKATAN 3

NO	DATA PERMOHONAN					KEGIATAN	JML PD	JUMLAH SALUR	REKOMENDASI SKPD
	NAMA KEPALA SEKOLAH	NAMA SEKOLAH	ALAMAT						Jumlah (Rp)
			DUSUN	DESA	KECAMATAN				
1	2	3	4	5	6	7	8	9	12
1	Siti Rochmah, S.Pd	TK ABA RANDUKUNING	RANDUKUNING	Gondosuli	Kec. Muntilan	BOP KINERJA	27	60.000.000	60.000.000
2	Tutik Rahayu, S.Pd	TK ABA WONOSARI	WONOSARI	Gunungpring	Kec. Muntilan	BOP KINERJA	47	60.000.000	60.000.000

NO	DATA PERMOHONAN					KEGIATAN	JML PD	JUMLAH SALUR	REKOMENDASI SKPD
	NAMA KEPALA SEKOLAH	NAMA SEKOLAH	ALAMAT						Jumlah (Rp)
			DUSUN	DESA	KECAMATAN				
1	2	3	4	5	6	7	8	9	12
3	Ruswatiningsih, S.Pd	TK AL ALIM	MERTAN RT 03/16	Banjarnegoro	Kec. Mertoyudan	BOP KINERJA	48	60.000.000	60.000.000
4	Siti Amarah , S.Pd I	TK ISLAM AL MUTTAQIN	TRONO	Gantang	Kec. Sawangan	BOP KINERJA	46	60.000.000	60.000.000
5	Yamtinah, S.Pd	TK IT AL HIKMAH	Perum Sandangsari Rt 02 Rw 4	Madiocondro	Kec. Secang	BOP KINERJA	124	60.000.000	60.000.000
6	Budi Widyaningsih,S.E Akt	TK IT NURUL ILMU	BROJOLEPO	Surojoyo	Kec. Candimulyo	BOP KINERJA	48	60.000.000	60.000.000
7	Fadlilatur Rohmah	TK MUSLIMAT NU TAMANAGUNG 1	Tejowarno	Tamanagung	Kec. Muntilan	BOP KINERJA	43	60.000.000	60.000.000
8	Retno Endah Wulansari	TK PERTIWI BANDONGAN 3	JL. MENDAK	Banyuwangi	Kec. Bandongan	BOP KINERJA	27	60.000.000	60.000.000
9	Vemaska Kirana, S.Pd	TK PERTIWI DUKUN 1	TEGALSARI	Dukun	Kec. Dukun	BOP KINERJA	13	60.000.000	60.000.000
10	Rahma Dhani, S.Pd	TK PERTIWI DUKUN 3	KEMIRIOMBO	Dukun	Kec. Dukun	BOP KINERJA	13	60.000.000	60.000.000
11	Nurjilah	TK PERTIWI KALIABU	KALIABU	Kaliabu	Kec. Salaman	BOP KINERJA	23	60.000.000	60.000.000
12	Emiati Trikurnia, S.Pd	TK PERTIWI TEMANGGUNG	JL.RAYA GATUKAN KM.2	Temanggung	Kec. Kaliangkrik	BOP KINERJA	96	60.000.000	60.000.000
13	Eny Mudiyani, S.Pd	TK PGRI MADYOSIWI	JL.CATAK	Madiocondro	Kec. Secang	BOP KINERJA	38	60.000.000	60.000.000
14	Nani Hafshary, S.Pd	TKIT AN NUUR	GADING LEGOK	PODOSOKO	Kec. Sawangan	BOP KINERJA	85	60.000.000	60.000.000
15	Rochana Rusdiati, S.P	TKIT AS-SALIMA	DUSUN KRAJAN	Kaliangkrik	Kec. Kaliangkrik	BOP KINERJA	92	60.000.000	60.000.000
			JUMLAH						900.000.000
							TOTAL		17.296.200.000

**DAFTAR NAMA PENERIMA, ALAMAT DAN BESARAN ALOKASI HIBAH UANG (BOP KESETARAAN)
TAHUN ANGGARAN 2023**

Dinas Pendidikan dan Kebudayaan (BOP KESETARAAN)

NO	DATA PERMOHONAN					KEGIATAN	JML PD	JUMLAH SALUR	REKOMENDASI SKPD			
	NAMA KEPALA SEKOLAH	NAMA SEKOLAH	ALAMAT						Tidak Layak	Layak	Jumlah (Rp)	
			DUSUN	DESA	KECAMATAN							
1	2	3	4	5	6	7	8	9	10	11	12	
PAKET A												
1	SOLIKIN.MP.A,Md	PKBM AL FURQON	Jln Soekarno-Hatta, Pedak	Bumirejo	Kec. Mungkid	BOP KESETARAAN SWASTA	226	1.300.000		V	293.800.000	
2	ZAENAL AFIFUDIN ,S.Si	PKBM TAMAN DEWANTA	DS. KEDITAN RT.02/01 KEC.NGABLAK	Keditan	Kec. Ngablak	BOP KESETARAAN SWASTA	13	1.300.000		V	16.900.000	
3	MAFTUKHAH,S.Ag	PKBM GRIYA KRINCING	NGOJI RT 09/10	Krincing	Kec. Secang	BOP KESETARAAN SWASTA	19	1.300.000		V	24.700.000	
JUMLAH								258	1.300.000			335.400.000
PAKET B												
1	AGUS ABDUL MALIK.ST	PKBM ZASI	KRAJAN 01/01	Trasan	Kec. Bandongan	BOP KESETARAAN SWASTA	59	1.500.000		V	88.500.000	
2	SARJONO.SE	PKBM WAHANA WIYATA	majaksingi	Majaksingi	Kec. Borobudur	BOP KESETARAAN SWASTA	74	1.500.000		V	111.000.000	
3	SOLIKIN.S.Pd	PKBM AULA	Jl. Telaga-Bledar Km 1 Paingan Grabag	Kleteran	Kec. Grabag	BOP KESETARAAN SWASTA	29	1.500.000		V	43.500.000	
4	CAHYONO,S.Pd	PKBM AMANAH	KEBONLEGI	Kebonlegi	Kec. Kaliangkrik	BOP KESETARAAN SWASTA	14	1.500.000		V	21.000.000	
5	DWI SANTOSO,S.Pd	PKBM SUKO CENDIKIA	Bintaro	Sukorejo	Kec. Mertoyudan	BOP KESETARAAN SWASTA	13	1.500.000		V	19.500.000	
6	SOLIKIN.MP.A,Md	PKBM AL FURQON	Jln Soekarno-Hatta, Pedak	Bumirejo	Kec. Mungkid	BOP KESETARAAN SWASTA	246	1.500.000		V	369.000.000	
7	ZAENAL AFIFUDIN ,S.Si	PKBM TAMAN DEWANTA	DS. KEDITAN RT.02/01 KEC.NGABLAK, MAG	Keditan	Kec. Ngablak	BOP KESETARAAN SWASTA	38	1.500.000		V	57.000.000	
8	SRI DANANG PUSPARINI,S.H	PKBM IBNU HAJAR	SIRAHAN	Sirahan	Kec. Salam	BOP KESETARAAN SWASTA	81	1.500.000		V	121.500.000	
9	H.SUMARDI.M.Pd	PKBM HARAPAN BANGSA	JL Magelang Purworejo No 20	Krasak	Kec. Salaman	BOP KESETARAAN SWASTA	21	1.500.000		V	31.500.000	
10	PIPIT RIYANI.SE	PKBM NGUDI ILMU	GERDU KIDUL	Wulung Gunung	Kec. Sawangan	BOP KESETARAAN SWASTA	17	1.500.000		V	25.500.000	
11	MAFTUKHAH,S.Ag	PKBM GRIYA KRINCING	NGOJI RT 09/10	Krincing	Kec. Secang	BOP KESETARAAN SWASTA	53	1.500.000		V	79.500.000	
12	ZUBAIDI,S.PD I	PKBM LESTARI NUGROHO	GANDON	Banjarsari	Kec. Windusari	BOP KESETARAAN SWASTA	7	1.500.000		V	10.500.000	
JUMLAH								652	1.500.000			978.000.000
PAKET C												
1	MUHAMMAD HAIDAR ALI.S.Pd	PKBM PESANTREN	SOROPATEN	Gandusari	Kec. Bandongan	BOP KESETARAAN SWASTA	151	1.800.000		V	271.800.000	
2	AGUS ABDUL MALIK.ST	PKBM ZASI	KRAJAN 01/01	Trasan	Kec. Bandongan	BOP KESETARAAN SWASTA	86	1.800.000		V	154.800.000	
3	SARJONO.SE	PKBM WAHANA WIYATA	majaksingi	Majaksingi	Kec. Borobudur	BOP KESETARAAN SWASTA	127	1.800.000		V	228.600.000	
4	UMI BAROKAH.SH	PKBM WIDYA ILMU	JL DUKUN KM 4	Ngadipuro	Kec. Dukun	BOP KESETARAAN SWASTA	107	1.800.000		V	192.600.000	
5	SOLIKIN.S.Pd	PKBM AULA	Jl. Telaga-Bledar Km 1 Paingan Grabag	Kleteran	Kec. Grabag	BOP KESETARAAN SWASTA	129	1.800.000		V	232.200.000	
6	CAHYONO,S.Pd	PKBM AMANAH	KEBONLEGI	Kebonlegi	Kec. Kaliangkrik	BOP KESETARAAN SWASTA	108	1.800.000		V	194.400.000	

NO	DATA PERMOHONAN					KEGIATAN	JML PD	JUMLAH SALUR	REKOMENDASI SKPD		
	NAMA KEPALA SEKOLAH	NAMA SEKOLAH	ALAMAT						Tidak Layak	Layak	Jumlah (Rp)
			DUSUN	DESA	KECAMATAN						
1	2	3	4	5	6	7	8	9	10	11	12
7	DWI SANTOSO,S.Pd	PKBM SUKO CENDIKIA	Bintaro	Sukorejo	Kec. Mertoyudan	BOP KESETARAAN SWASTA	20	1.800.000		V	36.000.000
8	SOLIKIN.MP.A,Md	PKBM AL FURQON	Jln Soekarno-Hatta, Pedak	Bumirejo	Kec. Mungkid	BOP KESETARAAN SWASTA	222	1.800.000		V	399.600.000
9	FITRI HARDIYATI, S.Psi	PKBM PANCA BAKTI	GATAK	Mungkid	Kec. Mungkid	BOP KESETARAAN SWASTA	10	1.800.000		V	18.000.000
10	ZAENAL AFIFUDIN ,S.Si	PKBM TAMAN DEWANTA	DS. KEDITAN RT.02/01 KEC.NGABLAH, MAG	Keditan	Kec. Ngablak	BOP KESETARAAN SWASTA	224	1.800.000		V	403.200.000
11	SRI DANANG PUSPARINI,S.H	PKBM IBNU HAJAR	SIRAHAN	Sirahan	Kec. Salam	BOP KESETARAAN SWASTA	62	1.800.000		V	111.600.000
12	H.SUMARDI.M.Pd	PKBM HARAPAN BANGSA	JL Magelang Purworejo No 20	Krasak	Kec. Salaman	BOP KESETARAAN SWASTA	112	1.800.000		V	201.600.000
13	PIPIT RIYANI.SE	PKBM NGUDI ILMU	GERDU KIDUL	Wulung Gunung	Kec. Sawangan	BOP KESETARAAN SWASTA	136	1.800.000		V	244.800.000
14	MAFTUKHAH,S.Ag	PKBM GRIYA KRINCING	NGOJI RT 09/10	Krincing	Kec. Secang	BOP KESETARAAN SWASTA	179	1.800.000		V	322.200.000
15	TUTIYATI.S.P	PKBM AGUNG SARI MAKARYO	JL. R JOYO SENTONO KM 2,4 KRANGGAN	Sudimoro	Kec. Srumbung	BOP KESETARAAN SWASTA	16	1.800.000		V	28.800.000
16	H. ILYAS	PKBM NGUDI ILMU	JL MAGELANG-KOPENG, TEGALREJO	Tegalrejo	Kec. Tegalrejo	BOP KESETARAAN SWASTA	35	1.800.000		V	63.000.000
17	MIFTAKHUL MUNIR	PKBM CAHAYA GEMILANG	Nglarangan RT 03 RW 13	Sidoagung	Kec. Tempuran	BOP KESETARAAN SWASTA	115	1.800.000		V	207.000.000
18	ZUBAIDI,S.PD I	PKBM LESTARI NUGROHO	GANDON	Banjarsari	Kec. Windusari	BOP KESETARAAN SWASTA	183	1.800.000		V	329.400.000
19	SUTAJIB	PKBM NGUDI ILMU	KARANG KULON	Kalirejo	Kec. Salaman	BOP KESETARAAN SWASTA	29	1.800.000		V	52.200.000
			JUMLAH				2051	1.800.000			3.691.800.000

5.005.200.000

Dinas Pendidikan dan Kebudayaan (BOP SEKOLAH BERKEMAJUAN TERBAIK)

NO	DATA PERMOHONAN					Nama Kegiatan	JML SATDIK	JUMLAH SALUR	REKOMENDASI SKPD		
	NAMA KEPALA SEKOLAH	NAMA SEKOLAH	ALAMAT						Tidak Layak	Layak	Jumlah (Rp)
			DUSUN	DESA	KECAMATAN						
1	2	3	4	5	6	7	8	9	10	11	12
1	SOLIKIN.MP.A,Md	PKBM AL FURQON	Jln Soekarno-Hatta, Pedak	Bumirejo	Kec. Mungkid	BOP SEKOLAH BERKEMAJUAN TERBAIK	1	45.000.000		V	45.000.000
2	CAHYONO,S.Pd	PKBM AMANAH	KEBONLEGI	Kebonlegi	Kec. Kaliangkrik	BOP SEKOLAH BERKEMAJUAN TERBAIK	1	45.000.000		V	45.000.000
3	SRI DANANG PUSPARINI,S.H	PKBM IBNU HAJAR	SIRAHAN	Sirahan	Kec. Salam	BOP SEKOLAH BERKEMAJUAN TERBAIK	1	45.000.000		V	45.000.000
4	PIPIT RIYANI.SE	PKBM NGUDI ILMU	GERDU KIDUL	Wulung Gunung	Kec. Sawangan	BOP SEKOLAH BERKEMAJUAN TERBAIK	1	45.000.000		V	45.000.000
			JUMLAH				4	45.000.000			180.000.000

TOTAL 5.185.200.000

**DAFTAR NAMA PENERIMA, ALAMAT DAN BESARAN HIBAH UANG
KABUPATEN MAGELANG TAHUN ANGGARAN PERUBAHAN 2023**

SKPD: **DISHUB**

No	Data Permohonan					Kegiatan	Jumlah	
	Nama Pemohon/Ketua	Nama Lembaga/Organisasi Masyarakat	Alamat Pemohon					
			Dusun	Desa	Kecamatan			
1	2	3	4	5	6	7	8	
	Kegiatan	Penyediaan Perlengkapan Jalan di Jalan Kabupaten/Kota						
	Sub Kegiatan	Rehabilitasi dan Pemeliharaan Perlengkapan Jalan						
1	Dwi Agus Kisworo	Forum Pemuda Ngernak	Ngernak	Sukorejo	Tegalrejo	Penerangan Lampu	5.000.000	
2	Mundakir	Kelompok Remaja Dusun Ngemplak	Ngemplak	Sidomulyo	Secang	Penerangan Jalan	5.000.000	
		JUMLAH					10.000.000	

**DAFTAR PENERIMA ALOKASI BANTUAN HIBAH BANSOS
TAHUN ANGGARAN 2023 PERUBAHAN**

SKPD: DISPARPORA

No.	Nama Pemohon/ Ketua	Nama Lembaga/Badan/ Organisasi Masyarakat	Alamat			Kegiatan	JUMLAH
			Dusun	Desa	Kecamatan		
1	2	3	4	5	6	7	8
I	Kegiatan	Pembinaan dan Pengembangan Organisasi Olahraga					
	Sub Kegiatan	Pengembangan Organisasi Keolahragaan					1.500.000.000
1	Karjanto Wignowidodo	KONI Kabupaten Magelang	Komplek Stadion Gemilang		Mertoyudan	Kegiatan KONI Kabupaten Magelang	1.500.000.000
II	Kegiatan	Pemberdayaan dan Pengembangan Organisasi Kepemudaan Tingkat Daerah Kabupaten/Kota					
	Sub Kegiatan	Koordinasi, Sinkronisasi dan Pelaksanaan Pemberdayaan Pemuda atau Organisasi Kepemudaan melalui Kemitraan dengan Dunia					1.130.000.000
1	Kadkhan Fatiq	Pemuda Sabrangrowo	Sabrangrowo	Borobudur	Borobudur	Bantuan Kelompok Pemuda/ pengadaan sarpras	5.000.000
2	Ardi Rohmantoko	Paguyuban Pemuda RT 002/RW 017	Jomboran	Keji	Muntilan	Bantuan Kelompok Pemuda	5.000.000
3	Widhi Sabihismawan	Angkatan Muda-mudi Blaburan	Blaburan	Bligo	Ngluwar	Bantuan Kelompok Pemuda	10.000.000
4	Windarto	Pemuda Pemudi Kedung Gupit (PPKG)	Ganjuran	Plosogede	Ngluwar	Bantuan Kelompok Pemuda	5.000.000
5	Nur Budiyanto	Penerang (Pemuda Pemudi Karangrejo)	Karangrejo 01/06	Blongkeng	Ngluwar	Bantuan Kelompok Pemuda	5.000.000
6	Fajar Rosyidin	Alien Production	Gales	Sidorejo	Tegalrejo	pengadaan sarana prasarana	5.000.000
7	Ahmad Misbahul Fajri	Perkumpulan Remaja Dusun Surakan (PARDUS)	Surakan	Sidorejo	Tegalrejo	pengadaan sarana prasarana dan seragam	5.000.000
8	Agus Ahmad Riyadi	Komunitas Kreatif Humanis	Mejing VIII	Mejing	Candimulyo	pengadaan sarana prasarana alat kreatif	5.000.000
9	Arif Musafa'	Remaja Semen Pecinta Kedamaian (RESPEK)	Mejing VA	Mejing	Candimulyo	pengadaan sarana prasarana	5.000.000
10	Muhammad Ismail	Karang Taruna Karangduren (KRAKEN)	Karangduren	Sidorejo	Tegalrejo	pengadaan sarana prasarana karang taruna	5.000.000
11	ANDI DWI KURNIAWAN	REMAJA NAMENGAN RENAC	NAMENGAN	PAREMONO	MUNGKID	PENGADAAN SERAGAM REMAJA	5.000.000
12	Sriyono	Paguyuban Warga "Sido Sejahtera"	Tlatar	Muntilan	Muntilan	Pengadaan sarana prasarana berupa kursi untuk kegiatan pemuda	5.000.000
13	Abdul Mufid	Paguyuban Warga "Anugerah Sejahtera"	Kaweron	Muntilan	Muntilan	Pengadaan sarana prasarana untuk kegiatan pemuda di dusun	5.000.000

No.	Nama Pemohon/ Ketua	Nama Lembaga/Badan/ Organisasi Masyarakat	Alamat			Kegiatan	JUMLAH
			Dusun	Desa	Kecamatan		
1	2	3	4	5	6	7	8
14	Adi Wiratmoko	Pemuda Wonotigo Bersatu	Wonotigo	Kembanglimus	Borobudur	Pengadaan sarana prasarana berupa tratak	10.000.000
15	Salis Yusuf Mukholid	Paguyuban Pemuda Dusun Kretek 1	Kretek 1	Karangrejo	Borobudur	Pengadaan sarana prasarana berupa sound system	5.000.000
16	Audy Firmandan	PEMUDA JAMKID	Jambean Selatan	Rambeanak	Mungkid	Pengadaan Seragam	5.000.000
17	Arif Aseptiawan	IRMJ (Ikatan Remaja Muslim Jambean)	Jambean Utara	Rambeanak	Mungkid	Pengadaan sarana prasarana berupa kursi	5.000.000
18	Gathot Purwoko	Ikatan Remaja Bojong (IRB)	Bojong RT 02/RW 07	Banjarnegoro	Mertoyudan	Pengadaan seragam kelompok	5.000.000
19	Wahyudi	Kelompok pemuda drojogan	Drojogan	Bumirejo	Mungkid	Pengadaan sound system	5.000.000
20	Idam Aurofik	Karang Taruna FKPJ	Jogahan	Citroso	Grabag	pengadaan seragam kelompok	5.000.000
21	Budi Wahono	Paguyuban UMKM Pasar Rakyat	Candi Umbul	Kartoharjo	Grabag	pengadaan sarpras Pasar Rakyat	5.000.000
22	Muchamad Syamsul Arifin	Kelompok Pemuda Pemudi Munggang	Munggang	Lesanpuro	Kajoran	Bantuan Kelompok Pemuda pengadaan Tenda	5.000.000
23	Dwi Soesanto	Paguyuban Pemuda RT. 42 (PAPEDA)	Jurusawah	Menoreh	Salaman	Bantuan Kelompok Pemuda/ pengadaan sarpras	5.000.000
24	Muhammad Safi'i	Karang Taruna Palepi	Munggang	Lesanpuro	Kajoran	Bantuan Kelompok Pemuda/ pembuatan tenda	5.000.000
25	Syariful Fakhir	Karang Taruna Muda Dusun Kebonkliwon	Kebonkliwon	Kebonrejo	Salaman	Bantuan Kelompok Pemuda/ pengadaan tenda terpal	5.000.000
26	Rahmat Listiyono	Karang Taruna Budi Mulyo	Mantren	Sukomulyo	Kajoran	Bantuan Kelompok Pemuda	5.000.000
27	Nur Chamit	Kelompok Pemuda Bumi Kyai Gadingan	Gadingan RT.2/1	Sukorejo	Kajoran	Bantuan Kelompok Pemuda/ Pengadaan Seragam	5.000.000
28	Sulistiyono	Karang Taruna Gita Karya	Kauman	Sidosari	Salaman	Bantuan Kelompok Pemuda/ Pengadaan Mixer & Amplifier	5.000.000
29	Eka Budianto	Karang Taruna Dusun Ngandong	Ngandong	Tempurejo	Tempuran	pengadaan sound sistem	5.000.000
30	Rachmad Sidiq	Karang Taruna Kamal Kidoel	Kamal RT 35/RW 13	Menoreh	Salaman	Bantuan Kelompok Pemuda, pengadaan tratak	10.000.000
31	Irvan Puji Nur W.	Karang Taruna Garang	Karangkulon	Kalirejo	Salaman	Pengadaan Panggung dan Tratak	5.000.000
32	Muhamad perdana	Organisasi Pemuda Blongkeng	Blongkeng	Blongkeng	Ngluwar	Pengadaan Seragam Pemuda	5.000.000
33	Heri Iswanto	Organisasi Pemuda Duwet	Duwet	Mantingan	Salam	Permohonan Tratak	10.000.000
34	Isrofiyanto	Organisasi Pemuda Blongkeng 1	Blongkeng 1	Blongkeng	Ngluwar	Pengadaan Tratak	10.000.000
35	Muhamad Aji Setya	Forum Remaja Citrogaten Tegal	Citrogaten Tegal	Salam	Salam	Pengadaan Panggung	10.000.000
36	Muh Rosid	Pemuda Jengglik	Jengglik	Ngablak	Srumbung	Pengadaan Tratak	7.500.000
37	Arif Syamsudin	Organisasi Pemuda Pemudi Waru	Waru	Salam	Salam	Pengadaan Tratak	7.500.000
38	FAHRODI	PAGUYUBAN PEMUDA DELES	DELES	CITROSONO	GRABAG	Sound System	5.000.000
39	MUHAMMAD SAIFUL M	SOKARINI RM	KALIGADING	CITROSONO	GRABAG	Sound System	5.000.000

No.	Nama Pemohon/ Ketua	Nama Lembaga/Badan/ Organisasi Masyarakat	Alamat			Kegiatan	JUMLAH
			Dusun	Desa	Kecamatan		
1	2	3	4	5	6	7	8
40	MOCHLAS	Pemuda Pakisan Rukun Makmur	PAKISAN	GIRIWETAN	GRABAG	Sound System	5.000.000
41	RIAN	Komunitas Pemuda Areka	REJOSARI III	GRABAG	GRABAG	Sound System	5.000.000
42	AKHMAD FAUZI	Paguyuban Pemuda Jetis	JETIS	KLETERAN	GRABAG	Sound System	5.000.000
43	SUPARNO	Ikatan Remaja Rt 03	KLETERAN	KLETERAN	GRABAG	Sound System	5.000.000
44	ROCKI RISTANTO	Paguyuban Pemuda Kupen	KUPEN	BALEAGUNG	GRABAG	Tratak	10.000.000
45	IMAM ASHARI	Paguyuban Asri 01	KALIGANDU	GRABAG	GRABAG	Tratak	10.000.000
46	ABI AHMAD FIRNANDA	Wiropati Dekorasi	PIJAHAN	KALIPUCANG	GRABAG	Tratak	10.000.000
47	DARTANTO	BRAVO BAWANG	BAWANG	KETAWANG	GRABAG	TRATAK	10.000.000
48	FAUZAN SAPUTRA	Janggal Land	JANGGELAN	KLETERAN	GRABAG	Tratak	10.000.000
49	ERIC ARDIYANTO	Paguyuban Pemuda Kembangan	KEMBANGAN	NGASINAN	GRABAG	Tratak	10.000.000
50	ARIYANTO	Sido Rukun	SAMBUNGREJO	SAMBUNGREJO	GRABAG	Tratak	10.000.000
51	KHOIPIN	Paguyuban Pemuda Pringapus	PRINGAPUS	SAMBUNGREJO	GRABAG	Tratak	10.000.000
52	Tamsir	Kelompok Pemuda Sidodadi	Sidodadi	Tegalrejo	Tegalrejo	Tratak	10.000.000
53	Dasman	Kelompok Paguyuban Pemuda Guyub Rukun	Kertodadi	Bumirejo	Kaliangkrik	Pengadaan Meja dan Kursi	5.000.000
54	Gunardi Alias arifin	kelompok Pemuda Karya 04/05	Ketawang	banjarejo	Kaliangkrik	Betonisasi jalan	10.000.000
55	Saiful Mujib	Paguyuban Pemuda Torip	Torip	Beseran	Kaliangkrik	Pengadaan Alat Dekorasi	5.000.000
56	makin Cholirul Anam	Himpunan Pemuda Pemudi Persada	Kebonrejo	Girirejo	Kaliangkrik	Pengadaan Sound System	5.000.000
57	Agus Triono	Paguyuban Pemuda Demesan	Demesan	Girirejo	Tempuran	Pengadaan Tenda	10.000.000
58	T. Indriyanto	Kelompok Pemuda Rt 04 Rw 10 Tanggulboyo	Tanggulboyo	Tanggulrejo	Tempuran	Pengadaan Panggung	10.000.000
59	YULI AZIZ SUGENG PRAYOGI	IKATAN PEMUDA KUNCEN	DUSUN KUNCEN,	NGARGOGOND O	BOROBUDUR	PENGADAAN MCK	10.000.000
60	ALEX SHOFYUL MUBAROK	IKATAN REMAJA PARAKAN	DUSUN PARAKAN,	NGARGOGOND O	BOROBUDUR	PENGADAAN PANGGUNG	10.000.000
61	JEFRI ARWANURI	PEMUDA DUSUN JANAN 06/04	06/04 DUSUN JANAN	BOROBUDUR	BOROBUDUR	PENGADAAN SOUND SYSTEM	5.000.000
62	DANA AULIA RAHMAN	PEMUDA DUSUN JANAN 03/04	03/04 DUSUN JANAN	BOROBUDUR	BOROBUDUR	PENGADAAN PANGGUNG	10.000.000
63	Hamam Nasruddin	Pemuda Banaspati Ambartawang	Ambartawang	Ambartawang	Mungkid	Pengadaan Sound Syatem	5.000.000
64	Bustanul Arifin	Organisasi Pemuda Kalangan Kulon	Kalangan	Ambartawang	Mungkid	Pengadaan Seragam	5.000.000
65	Candra Arifin	Ikatan Pemuda Carikan	Rambeanak 1	Rambeanak	Mungkid	Pengadaan Seragam	5.000.000
66	Karozin	Ikatan Pemuda Jambean Utara	Jambean Utara	Rambeanak	Mungkid	Pengadaan Kursi	5.000.000

No.	Nama Pemohon/ Ketua	Nama Lembaga/Badan/ Organisasi Masyarakat	Alamat			Kegiatan	JUMLAH
			Dusun	Desa	Kecamatan		
1	2	3	4	5	6	7	8
67	Ardi Pratama Setyawan	Ikatan Pemuda Dukuh Karang	Rambeanak 1	Rambeanak	Mungkid	Pengadaan Seragam	5.000.000
68	Solekhan	Remaja "Al Muwachidin"	Gabahan	Banaran	Grabag	Kursi Plastik	5.000.000
69	Mukhamad Muslih	Ikatan Remaja Karanganyar	Karanganyar	Krasak	Salaman	Tratak	10.000.000
70	Petrus Widodo	Pemuda Setran	Setran	Banyudono	Dukun	Pengadaan Tratak Panggung	10.000.000
71	ACHMAD FERY DARMAWAN	Kelompok Pemuda Keji 2	Dusun Keji 2	Keji	Muntilan	Seragam Kelompok Pemuda	5.000.000
72	Achmad nur choliq	Forka form remaja kangkungan	dusun kangkungan kadiluwih salam	Kadiluwih	Salam	Atap tratak	10.000.000
73	Achmad Ridai	Pemuda Plosogede (AMUKS)	Plosogede	Plosogede	Ngluwar	Pengadaan Seragam Sinoman	10.000.000
74	Adi Krismanto	KELOMPOK PEMUDA	Jagalan RT 02/ RW 06	MUNTILAN	MUNTILAN	PENGADAAN TRATAK	10.000.000
75	Agus Hariyadi	Kelompok Pemuda Dsn Babadan	Babadan	Banyusidi	Pakis	Pengadaan Tratak Dsn Babadan	10.000.000
76	AHMAD NUR SAHID	IKATAN REMAJA KEMBANG II	KEMBANG II	BANGSRI	KAJORAN	PENGADAAN TRATAK 4X6 DAN GENSET	10.000.000
77	Ahmad Rifuli	Kelompok Pemuda Dsn Sajen	Sajen	Trenten	Candimulyo	Pengadaan Tratak	10.000.000
78	Ahmad Solekhan	Karang Taruna Dsn Grogol RT 07 dan RT 08	Grogol	Madusari Munengwarangan	Pakis	Pengadaan Tratak	10.000.000
79	Alif Nastain	Kelompok Pemuda Sido Mulyo	Tumbu	Purwodadi	Tegalrejo	Sound Sistem	5.000.000
80	Ambar Sulistyono	KELOMPOK PEMUDA	Kendalgrowong	PUCUNGREJO	MUNTILAN	PENGADAAAN GENSET	5.000.000
81	Amin Widiyono	Kelompok Pemuda Dusun	dusun Tumbreb	Tersangede	Salam	Seragam sinoman	5.000.000
82	Anang Sukari	Kelompok Pemuda Tidem	Surodadi	Surodadi	Candimulyo	Kursi	5.000.000
83	Andriyono	Pemuda Ngampon	Ngampon	Ketangi	Kaliangkrik	Pengadaan Sound Sistem	5.000.000
84	ARDI RAMIDI	KARANG TARUNA DAMPIT	DUSUN DAMPIT II RT 006/ RW 002 DAMPIT	DAMPIT	WINDUSARI	SERAGAM DAN SOUND SISTEM	5.000.000
85	Arif Rahman	Kelompok Remaja Karang Taruna Dusun Pager tengah	Dusun Pager tengah	Jogoyasan	Ngablak	Pengadaan Seragam Karang Taruna	5.000.000
86	Aris Nur Ardiyanto	Kelompok Pemuda Makmur	Wonokerto	Wonokerto	Tegalrejo	Pengadaan Tratak	10.000.000
87	Asroni fadhil	Pemuda Ngentak	Ngentak Rt.01 Rw. 06	Mranggen	Srumbung	Pengadaan Kursi	5.000.000
88	Atok Prasetyo	Kelompok Pemuda Setia	Tumbu	Purwodadi	Tegalrejo	Sound Sistem	5.000.000
89	Aulia Rahma W.	Pemuda Satu Kata (PUSAKA)	Kadipolo Kulon	Salam	Salam	Pengadaan Laptop & Proyektor	5.000.000
90	BUDIYANTO	KARANG TARUNA "PEGASUS"	GATAK PUTON 03/03	TUKSONGO	BOROBUDUR	PENGADAAN SERAGAM	5.000.000
91	Budiyono	Pemuda Sekayu Timur	Sekayu Timur	Ketundan	Pakis	Pengadaan Tratak	10.000.000

No.	Nama Pemohon/ Ketua	Nama Lembaga/Badan/ Organisasi Masyarakat	Alamat			Kegiatan	JUMLAH
			Dusun	Desa	Kecamatan		
1	2	3	4	5	6	7	8
92	Dayono	Kelompok Pemuda Sinar Muda	Garon	Mangunrejo	Tegalrejo	Pengadaan Tratak	5.000.000
93	Desma Hariyanti	Kelompok Pemuda Putra Mandiri	Wonokerto	Wonokerto	Tegalrejo	Pengadaan Sound Sistem	5.000.000
94	DIAN DEWI PAMUNGKAS	PAGUYUBAN PEMUDA BERSATU	BEDOYO	BALEAGUNG	GRABAG	Sound System	5.000.000
95	Dicky Andreanto	Organisasi Pemuda Pemudi "POREM"	Remame	Jumoyo	Salam	Pengadaan Sound System	5.000.000
96	Dumeri	Kelompok Remaja/ Pemuda Remca	Candi	Kebonagung	Tegalrejo	Tratak	10.000.000
97	DWI MAULANA	KELOMPOK PEMUDA DAN OLAHRAGA 'ORANE'.	NEPEN	SUTOPATI	KAJORAN	PENGADAAN KURSI DAN SOUND SYSTEM	5.000.000
98	Dwi Wijayanto	KELOMPOK PEMUDA	Wonosari RT 01 RW 20	GUNUNGPRING	MUNTILAN	PENGADAAN SOUND SYSTEM	5.000.000
99	Eko Yono Prayogo	Karang Taruna Bandung Bondowoso Dsn Gertengah lor	Gertengah lor	Jati	Sawangan	Pengadaan Tratak	10.000.000
100	Erwin Setiawan	KELOMPOK PEMUDA	Dukuhan	GUNUNGPRING	MUNTILAN	PENGADAAN KURSI	5.000.000
101	Fatkhurohman	Karang Taruna "Kompeba"	Drojogan	Sidomulyo	Salaman	2 Paket	10.000.000
102	fredy Irawan	Kelompok karang taruna Mudo Tresno	Saratan 1	sumberejo	Mertoyudan	Pengadaan Seragam	5.000.000
103	Fuad Hasan Pangestu	Pemuda Pagersari	Pagersari	Mranggen	Srumbung	Pengadaan Seragam Sinoman	5.000.000
104	GITO	KELOMPOK PEMUDA DAN OLAHRAGA TENGGALAR "PANCA BAKTI"	TENGGALAR	SUTOPATI	KAJORAN	PENGADAAN KURSI PLASTIK DAN SOUND SYSTEM.	5.000.000
105	GITO	KELOMPOK PEMUDA 'ATAS ANGIN'.	KLEDUNG WETAN	SUTOPATI	KAJORAN	PENGADAAN TRATAK 4X6 DAN SOUND SYSTEM	10.000.000
106	Giyanto	Kelompok Pemuda Ganesa	Rejosari rw 01	Grabag	Grabag	Genset dan seragam sinom	5.000.000
107	HANI NURFIANTO	Kelompok Pemuda Jambean	Dusun Jambean	Menayu	Muntilan	Seragam Kelompok Pemuda	5.000.000
108	Harwidi	Ikatan Pemuda Kebatan	Krajan III	Tonobojo	Bandongan	Pengadaan Tratak	10.000.000
109	Haryadi	Karang Taruna Bangkid	Gertengah Kidul	Jati	Sawangan	Pengadaan Kursi Plastik	5.000.000
110	HENDRY DWI KUSUMA	KELOMPOK PEMUDA DUSUN	KRAMAT	CONGKRANG	MUNTILAN	PENGADAAN KURSI	5.000.000
111	HERU TEGUH PAMBUDI	KELOMPOK PEMUDA REJOSARI	REJOSARI	MUNGKID	MUNGKID	PENGADAAN GENSET	5.000.000
112	Ichan Nurrafi F.W	KELOMPOK PEMUDA	Sidoharjo	TAMANAGUNG	MUNTILAN	PENGADAAN KURSI PLASTIK	5.000.000
113	Ikhsanudin	Karang Taruna Dusun Ngandong	Dusun Ngandong	Banaran	Grabag	Tratak	5.000.000
114	Ismitanto	KELOMPOK PEMUDA MUTIHAN	Mutihan	GUNUNGPRING	MUNTILAN	PENGADAAN KURSI	5.000.000

No.	Nama Pemohon/ Ketua	Nama Lembaga/Badan/ Organisasi Masyarakat	Alamat			Kegiatan	JUMLAH
			Dusun	Desa	Kecamatan		
1	2	3	4	5	6	7	8
115	ISWARJI	KELOMPOK PEMUDA GRAWAH	Grawah	NGADIPURO	DUKUN	PENGADAAN TRATAK	10.000.000
116	Jianto	Organisasi Pemuda Gumuk	Gumuk	Daleman Kidul	Pakis	PENGADAAN TRATAK	10.000.000
117	Joko Santoso	Karang Taruna Dusun Kragan	Dusun Kragan	Losari	Grabag	Pengadaan Kursi	5.000.000
118	JOKO WIGUNO	PEMUDA BERDIKARI	AMBARTAWANG	AMBARTAWAN G	MUNGKID	PENGADAAN KURSI PLASTIK	5.000.000
119	Kadir	Kelompok Pemuda Dusun Pendem	Dusun Pendem	Bandungrejo	Ngablak	Pengadaan Seragam Pemuda	5.000.000
120	Kamari	Karang Taruna Dusun Citrogaten	Dusun Citrogaten	Bandungrejo	Ngablak	Pengadaan Kursi	5.000.000
121	KHAMID FADHOLI	KELOMPOK PEMUDA 'GESKAR'.	KARANGANYAR	SUTOPATI	KAJORAN	PENGADAAN KURSI PLASTIK DAN SOUND SYSTEM.	5.000.000
122	Khoirul Anam	Karang Taruna Dusun Ngawinan	Ngawinan	Balekerto	Kaliangkrik	Pengadaan Sound Sistem	5.000.000
123	Lutfi Agung Hari Pradana	Kelompok Pemuda Bima Karya	Sorogaten	Srumbung	Bringin	Pengadaan Tratak	10.000.000
124	M Sahrul Munif	Kelompok Pemuda Berkah Mandiri	Karanganyar	Wonokerto	Tegalrejo	Sound Sistem	5.000.000
125	M. Agus Setiyawan	Kelompok Pemuda Pemudi Ketunggeng	Ketunggeng	Dukun	Ketunggeng	Pengadaan Tratak	10.000.000
126	M. Munir	Kelompok Pemuda Dusun Bongos	Dusun Bongos	Pagergunung	Ngablak	Pengadaan Kursi	5.000.000
127	M. Novandra Fernanda	Pemuda Tangguh	Parakan	Bumiayu	Kajoran	Penerangan Jalan	5.000.000
128	Maksum	Kelompok Pemuda Dusun Kenanggan	Dusun Kenanggan	Bandungrejo	Ngablak	Pengadaan Kursi	5.000.000
129	Mantep	Kelompok Pemuda Dusun Bakalan	Dusun Bakalan	Bandungrejo	Ngablak	Pengadaan Seragam Pemuda	5.000.000
130	Marhendra	KELOMPOK PEMUDA SANTREN	Santren RT 01 RW 08	GUNUNGPRING	MUNTILAN	PENGADAAN KURSI PLASTIK	5.000.000
131	Masman	Pemuda Nampan	Nampan	Tanjungsari	Borobudur	Pengadaan Kursi Paguyuban Pemuda Nampan	5.000.000
132	Mudiyono	Pemuda Karang taruna Dusun Temu Lor	Dusun Temu Lor	Jogoyasan	Ngablak	Pengadaan Kursi	5.000.000
133	Muh Aris	Dusun Jogoyasan	Dusun Jogoyasan	Jogoyasan	Ngablak	Pengadaan Tratak	10.000.000
134	Muh Salim	Pemuda Sumbersari	Sumbersari	Mranggan	Srumbung	Perlengkapan Tratak	10.000.000
135	MUH SODIQ	KELOMPOK PEMUDA NGADIPURO III	NGADIPURO III	NGADIPURO	DUKUN	PENGADAAN SOUND SYSTEM	5.000.000
136	MUH YASIR	KELOMPOK MASYARAKAT DUSUN KALIKEBO	DUSUN KALIKEBO		BANDONGAN	PENGADAAN TRATAK	10.000.000
137	Muhamad Reza Firmansah	Forum Pemuda Ngernak	Ngernak	Sukorejo	Tegalrejo	Pengadaan Tratak	10.000.000
138	Muhammad Iqbal	Kelompok Pemuda Panca Bakti	Beran	Girirejo	Tegalrejo	Pengadaan Tratak	10.000.000

No.	Nama Pemohon/ Ketua	Nama Lembaga/Badan/ Organisasi Masyarakat	Alamat			Kegiatan	JUMLAH
			Dusun	Desa	Kecamatan		
1	2	3	4	5	6	7	8
139	MULYANAH	KELOMPOK REMAJA PUTRI DUSUN KELOKAN RW 05	KELOKAN RW 05	BANJARETNO	KAJORAN	PENGADAAN SERAGAM	5.000.000
140	Nawawi	Kelompok Pemuda Dusun Losari	Dusun Losari	Pagergunung	Ngablak	Pengadaan Kursi	5.000.000
141	Ngafifudin	KELOMPOK PEMUDA DUSUN	Ngawen rt 01 rw 06	NGAWEN	MUNTILAN	PENGADAAN KURSI	5.000.000
142	Nur Rochmad	Karang Taruna Kompak	Ngaren	Mangunrejo	Tegalrejo	Sound Sistem	5.000.000
143	Pamdi	Karang Taruna Joyo Condro	Talun	Jati	Sawangan	Pengadaan Gudang Perabotan	10.000.000
144	Rudi Susilo	Kelompok Pemuda Pemudi Drestanta	Sabrang	Dukun	Ketunggeng	Pengadaan Soundsystem	5.000.000
145	Saeban Najib	Kelompok Pemuda Mandiri	Goyudan	Kradenan	Srumbung	Pengadaan Kursi	5.000.000
146	SAIFUL MUJAB	KELOMPOK KARANG TARUNA IKPOS	DUSUN POSONG	NGEPANREJO	BANDONGAN	PENGADAAN TRATAK	10.000.000
147	Slamet	Karang taruna Tunas Muda	Klabaran Rt 003/01	Sumberejo	Ngablak	Pengadaan Sound System	5.000.000
148	Solikun	Dusun Duren Sawit	Dusun Duren Sawit	Selomirah	Ngablak	Pengadaan Seragam Sinom	5.000.000
149	Sovyan	karang taruna osaka	Kenayan	Borobudur	Borobudur	Pengadaan Peralatan Karang Taruna Osaka	5.000.000
150	Sri Suwarti	COSABRI	Sorogaten	Bringin	Srumbung	Pengadaan Sound System	5.000.000
151	Sukir	Rukun Tetangga (RT) 08. Rw. 07	Salamsari Rt. 08 Rw. 07	Mranggan	Srumbung	Pengadaan Tratak	10.000.000
152	Sukirno	Dusun Semare	Dusun Semare	Magersari	Ngablak	Pengadaan Seragam Sinom Pemuda	5.000.000
153	Sunarko	Pemuda Karang Taruna Dusun Deles	Dusun Deles	Jogoyasan	Ngablak	Pengadaan Kursi	5.000.000
154	Sunarto	Kelompok Sinoman 'Rukun Manunggal'	Karangkopek Kulon	Ngluwar	Ngluwar	Pengadaan Kursi Plastik	5.000.000
155	sunyoto	Paguyuban Remaja Bulusari	Bulusari	Kaliangkrik	Kaliangkrik	Pengadaan Tenda Kursi	10.000.000
156	Supodo	pemuda karang taruna gambiran	dusun gambiran gulon salam	Gulon	Salam	Sound system	5.000.000
157	Supriyono	Kelompok Dusun Krekesan RT 01 RW 02	Dusun Krekesan RT 01 RW 02	Pagergunung	Ngablak	Pengadaan Kursi	5.000.000
158	Suripto	pemuda karang taruna tersan	dusun tersan tersangede salam	Tersangede	Salam	perlengkapan panggung kipas	5.000.000
159	Sutikno	Kelompok Pemuda Pokmas	Klimbangan	Banyusidi	Pakis	Sound Sistem	5.000.000
160	Sutrisno	Pemuda Nanom Bersatu	Nanom	Kebonagung	Tegalrejo	Pengadaan Tratak	10.000.000
161	Tri leksono widodo	pemuda karang taruna medangan	dusun medangan tersangede salam	Tersangede	Salam	Sound sytem	5.000.000

No.	Nama Pemohon/ Ketua	Nama Lembaga/Badan/ Organisasi Masyarakat	Alamat			Kegiatan	JUMLAH
			Dusun	Desa	Kecamatan		
1	2	3	4	5	6	7	8
162	Wagimin	Kelompok Pemuda "Mitra Sehati"	Dusun Brongkol	Bandungrejo	Ngablak	Pengadaan Kursi	5.000.000
163	WAWAN BUDI PRASETYA	KELOMPOK PEMUDA	SEMAWE	CONGKRANG	MUNTILAN	PENGADAAN SOUNDSYSTEM	5.000.000
164	WIBOWO ACHMAT DARYANTO	Kelompok Pemuda Keji I	Dusun Keji I	Keji	Muntilan	Seragam Kelompok Pemuda	5.000.000
165	Yosua Ardi Yordanianto	Karang Taruna Redusa	Salakan	Sirahan	Salam	Pengadaan Seragam Karang Taruna	5.000.000
166	YULIS	KELOMPOK B.R.K.K	KLEDUNG KULON	SUTOPATI	KAJORAN	PENGADAAN TRATAK 4X6 DAN GENSET	10.000.000
167	Zudiyono	remaja tanduran	tanduran madyocondro secang magelang	madyocondro	secang	pengadaan seragam sinoman remaja	5.000.000
168	Danu Markoco	Pemuda Kalipetung	Kalipetung	Bumiayu	Kajoran	Pengadaan Sound System	5.000.000
169	Fuad Hasan	Ikatan Pemuda/I Growong Bersatu	Growong	Pucungrejo	Muntilan	sarana prasarana sosial	25.000.000
III	Kegiatan	Pembinaan dan Pengembangan Organisasi Olahraga					
	Sub Kegiatan	Peningkatan Kerja Sama Organisasi Keolahragaan Kabupaten/Kota Dengan Lembaga Terkait					120.000.000
1	GILANG AKBAR SALIN	LADANG KAPAS	TEGALRANDU	GRABAG	GRABAG	SERAGAM DAN BOLA	5.000.000
2	MARZUKI	PSHM	KALIGANDU	GRABAG	GRABAG	Peralatan Sepak Bola	5.000.000
3	Reni Oktana	Senam aero Krajan III	Krajan III Ngabean Secang Magelang	Ngabean	Secang	Seragam senam	5.000.000
4	SOLIHIN	KELOMPOK PEMUDA DAN OLAHRAGA 'AMUKARA'	KARANG TENGAH	SUTOPATI	KAJORAN	PENGADAAN KURSI PLASTIK DAN KOSTUM BOLA VOLY.	5.000.000
5	Sudargo Widodo	RT 02 RW 08 Dusun	Dawung I	Banjarnegoro	Mertoyudan	Pengadaan Kaos Olah Raga	5.000.000
6	SUTRISNO	KELOMPOK VOLI AKREMA VOLLEY CLUB	DUSUN KEDON	REJOSARI	BANDONGAN	LAPANGAN VOLI	5.000.000
7	Yuyun Anifah Suryani	KELOMPOK SENAM PERTIWI	Wironayan	Kradenan	Srumbung	Senam Sehat Ceria	5.000.000
8	Zanuar agung purnomo	Kelompok Remaja Dukuh PIK-R Ceria	Dukuh	KALINEGORO	MERTOYUDAN	Pengadaan Peralatan olah raga voly	5.000.000
9	Sulaiman	PSHT Rayon Paremono		Paremono	Mungkid	Bantuan Alat Olahraga	5.000.000
10	Yakobus dedi kristianto	Jatayu FC	Bagongan	Sukorejo	Mertoyudan	pengadaan peralatan olah raga	5.000.000
11	Budiono	Orskin FC	Kintelan	Kaponan	Pakis	Pengajuan Mesin Rumpu dan Kostum Bola	5.000.000
12	MUKHAMAD AZIZ	BESI TUA	TEGALRANDU	GRABAG	GRABAG	SRAGAM SEPAK BOLA	5.000.000
13	Rame	Karang Taruna Pervoren	Duren	Jati	Sawangan	Perbaikan Lapangan Voli	5.000.000

No.	Nama Pemohon/ Ketua	Nama Lembaga/Badan/ Organisasi Masyarakat	Alamat			Kegiatan	JUMLAH
			Dusun	Desa	Kecamatan		
1	2	3	4	5	6	7	8
14	Eko Setiawan	Kelompok Pemuda Ngentan Bersatu	Gentan	Purwosari	Tegalrejo	Rehabilitasi Lapangan Bola Volly	10.000.000
15	Rini Hidayati	Kelompok "Senam Aero"	Candi	Menoreh	Salaman	Paket	5.000.000
16	Bejo Utomo	PAGUYUBAN VOLI SALAMAN	Sumberan	sidomulyo	salaman	Perlengkapan Olahraga	5.000.000
17	Slamet Saryanto	Karang Taruna Desa Pandansari	Pandansari	Pandansari	Kajoran	Pengadaan Perlengkapan Lapangan Voli	5.000.000
18	Ahmad Jihan Maududy	Karang Taruna Sidowangi	Ngabehan	Sidowangi	Kajoran	Penerangan dan Pembenahan Lapangan Bola Voly Sidowangi	5.000.000
19	SABDO	KELOMPOK FORMEN MENTENGAN	MENTENGAN	SUTOPATI	KAJORAN	PENGADAAN KURSI PLASTIK DAN KOSTUM BOLA VOLY.	5.000.000
20	Nurul Asiyah	Kelompok "Senam Bugar"	Tuksongo	Kalisari	Tempuran	Paket	5.000.000
21	Puji Lestari	Kelompok Senam Langit Pagi	Ngemplak Lor	Madusari Sirahan	Salam	Pengadaan Sound System	5.000.000
22	MUHAMMAD ALFURQON	KPPG	KRAJAN I	GRABAG	GRABAG	Pembangunan Pagar Tepi Lapangan	5.000.000
23	Erna Susilawati	Kelompok Senam Manjha Sari	Kuncen	Salam	Seloboro	Pengadaan Sound System	5.000.000
JUMLAH							2.750.000.000

DAFTAR NAMA PENERIMA ALAMAT DAN BESARAN HIBAH UANG
TAHUN ANGGARAN 2023 PERUBAHAN

SKPD: DISPETERIKAN

No.	Nama Pemohon/ Ketua	Nama Lembaga/Badan/ Organisasi Masyarakat	Alamat			Kegiatan	Jumlah
			Dusun	Desa	Kecamatan		
1	2	3	4	5	6	7	8
Kegiatan : Pengelolaan Perikanan Budidaya							
Sub Kegiatan : Pelaksanaan Fasilitas Bantuan Pendanaan, Bantuan Pembiayaan, Kemitraan Usaha							Rp167.500.000
1	Budiarto	Pokdakan Barokah Mina	Citran	Donorojo	Mertoyudan	Ternak Gurameh dan Lele	Rp5.000.000
2	Eko Puji Ridwiyanto	Pokdakan Ngudi Berkah	Ngandongan	Kaliasalak	Salaman	Pengadaan Kolam Terpal	Rp10.000.000
3	Slamet Baluk	Pokdakan Soyo Ngremboko	Bugangan	Trasan	Bandongan	Pengadaan Bibit Lele dan Pakan Ikan	Rp5.000.000
4	Zakariya Ahmad, S.Pd	Pokdakan Tansah Makmur	Sidomulyo Barat	Rejosari	Bandongan	Pengadaan bibit ikan lele	Rp5.000.000
5	Zaenal Abidin	Pokdakan Bangkit	Tarudan	Sukosari	Bandongan	Pengadaan Bibit Lele dan Pakan Ikan	Rp5.000.000
6	Agoes Susianto	Pokdakan Tonogoro	Tonogoro	Kalinegoro	Mertoyudan	Pembesaran Ikan Lele	Rp5.000.000
7	Sapariman/Bogol	Pokdakan Maju Jaya Makmur	Manggisan	Banjarnegoro	Mertoyudan	Budidaya Ikan Lele	Rp5.000.000
8	Irwan Faton	Pokdakan Berkah Air Tawar	Banggalan	Dukun	Dukun	Budidaya Ikan Air Tawar	Rp5.000.000
9	Muhammad Safii	Pokdakan Pathil Mulyo	Kembang	Ngadipuro	Dukun	Pengadaan dan Pembiakan Ikan Lele	Rp10.000.000
10	Muchlisin	Pokdakan Mina Chana Jaya	Joho	Dukun	Dukun	Budidaya Ikan Hias	Rp5.000.000
11	Muhammad sodiq	Pokdakan Squad Intifada	Randusari	Sucen	Salam	Budi Daya Lele	Rp7.500.000
12	Lilik Tri Handoko	Koperasi Produsen Anugerah Mina Sejahtera	Jl. Borobudur Km. 2	Pabelan	Mungkid	Bantuan bahan baku dan sarpras pembuatan pakan ikan	Rp100.000.000
Kegiatan : Pengendalian dan Pengawasan Penyediaan dan Peredaran Benih/Bibit Ternak, dan Hijauan Pakan Ternak dalam Daerah Kabupaten/Kota							
Sub Kegiatan : Penjaminan Peredaran Benih/Bibit Ternak							Rp375.500.000
1	Muhammad Muhson	Kelompok Tani Bangkit Sejahtera	Sindon	Trasan	Bandongan	Pemberdayaan Ternak Domba	Rp10.000.000
2	Nur Kholis	Kelompok Tani Subur Sentosa	Pungangan	Balekerto	Kaliangkrik	Pembuatan Kandang Sapi	Rp5.000.000
3	Walri	Kelompok Ternak Kambing	Kebonlegi	Kebonlegi	Kaliangkrik	Bantuan Kelompok Pemuda	Rp5.000.000
4	Anamiyanto Suwastono	Kelompok Tani Riska Sejahtera	Kaliabon RT 03/RW 01	Borobudur	Borobudur	Bantuan Kelompok Ternak	Rp10.000.000
5	Asrofi	Kelompok Ternak Berkah Mandiri	Pirikan	Banjarnegoro	Mertoyudan	penyediaan dana ternak kambing	Rp10.000.000
6	Aryudana Bihag	Kelompok Ternak Barokah	Pangonan	Deyangan	Mertoyudan	Pengadaan Ternak Kambing	Rp5.000.000

No.	Nama Pemohon/ Ketua	Nama Lembaga/Badan/ Organisasi Masyarakat	Alamat			Kegiatan	Jumlah
			Dusun	Desa	Kecamatan		
1	2	3	4	5	6	7	8
7	Supri Wibowo	Kelompok Tani Jogomulyo	Honggosari	Jogonegoro	Mertoyudan	Pengadaan binatang ternak	Rp10.000.000
8	Cahyo Sulistiawan	Kelompok Tani Mandiri	Tempel	Tirto	Grabag	pengadaan ternak kambing	Rp10.000.000
9	Munjairi	Kelompok Tani Mulyo	karanglo	Kalegen	Bandonagan	Pengadaan Ternak Domba	Rp10.000.000
10	Ahmad Imron	Kelompok Ternak Kambing	Munggangsari	mungangsari	Kaliangkrik	Pengadaan ternak kambing	Rp10.000.000
11	Siti Suparinah	Kelompok Ternak Amanah	Kebonlegi	Kebonlegi	Kaliangkrik	Pengadaan ternak Kambing	Rp10.000.000
12	Ahmad Arif Kurniawan	Kelompok Ternak Barokah	Pledokan	Balekerto	Kaliangkrik	Pengadaan Bibit Kambing	Rp10.000.000
13	Dwi Antoro	Peternakan Mijil Farm	Kembang Kuning	Rejosari	Pakis	Budidaya Kambing	Rp10.000.000
14	Bima Aditya Nugraha	Kelompok Peternak Maju Makmur	Pakis Tengah	Pakis	Pakis	Budidaya Kambing	Rp10.000.000
15	Sudarno	Kelompok Peternakan Berkah Farm	Pakis kidul	Pakis	Pakis	Budidaya Kambing	Rp10.000.000
16	Mantep	Kelompok Tani Sido Rahayu	Bakalan	Bandungrejo	Ngablak	Penambahan Modal Peternakan Kambing	Rp10.000.000
17	Edi Hartono	Kelompok Sido Rahayu 3	Brongkol	Bandungrejo	Ngablak	Penambahan Modal Peternakan Kambing	Rp10.000.000
18	Abdul Latief	Kelompok Tani Sido Rukun	Noyogaten	Bandungrejo	Ngablak	Penambahan Modal Peternakan Kambing	Rp10.000.000
19	Anjas Dwi kusworo	Kelompok Tani Ternak "BERKAH"	Kemaran jogonegoro	Jogonegoro	Mertoyudan	pengajuan Bibit Ternak Kambing	Rp10.000.000
20	Antonius Budiyo	Kelompok Ternak kambing "Putra Sari"	pandansari	sumberejo	Mertoyudan	Bibit Ternak Kambing	Rp10.000.000
21	Anwari	Kelompok Kambing Aghisni	Ngernak	Sukorejo	Tegalrejo	Ternak Kambing	Rp15.000.000
22	Ardi Prayitno	Kelompok Ternak Remk	Klagen	Donorojo	Donorojo	Budi Daya Kambing	Rp12.500.000
23	Ashari	Kelompok budidaya entok	Krajan I Ngabean Secang Magelang	Ngabean	Secang	Ternak Unggas	Rp5.000.000
24	Edo Bayu Saputro	Kelompok Ternak Bebek Berkah	Dusun Ganjuran	Sukorejo	Mertoyudan	Bibit Ternak Bebek	Rp5.000.000
25	BUDI MULYONO	Kelompok Ternak Kambing Berkah Makmur	BANYUBIRU	BANYUBIRU	DUKUN	TERNAK KAMBING	Rp10.000.000
26	Sugito	Kelompok Ternak Sumber Makmur	Jombor	Giripurno	Borobudur	Pengadaan Kambing Kelompok Ternak Cempe Randu	Rp8.000.000
27	Iswahyu Irnanto	Kelompok Ternak Mangli Maju	Mangli	Mangli	Kaliangkrik	Ternak Kambing / Domba	Rp10.000.000

No.	Nama Pemohon/ Ketua	Nama Lembaga/Badan/ Organisasi Masyarakat	Alamat			Kegiatan	Jumlah
			Dusun	Desa	Kecamatan		
1	2	3	4	5	6	7	8
28	Maryoto	Kelompok Ternak Ayam kampung BAROKAH	TanjungAnom 2	Banjarnegoro	Mertoyudan	Pengadaan kandang dan Bibit Ternak Ayam Kampung	Rp5.000.000
29	MUNTOLIP	KELOMPOK MASYARAKAT KALITENGAH	KALITENGAH RW 01	BANJARETNO	KAJORAN	1. PENGADAAN ALAT PENCACAH RUMPUT 2. PENGADAAN ALAT PENGGILIING KOHE	Rp10.000.000
30	Naharin	Kelompok Tani Sumber Tani II	Ganden	Banyuadem	Srumbung	Pemohonan modal ternak kambing	Rp10.000.000
31	Nur Salim	Kelompok Ternak Maju Bersama	Bojong	Mangli	Kaliangkrik	Ternak Kambing / Domba	Rp10.000.000
32	Rahmat Rivai	Chen Setia Farm	Simping	Paremono	Mungkid	Pengolahan Limbah Pakan Ternak	Rp5.000.000
33	Riyono	Kelompok Ternak Bebek Berkah Makmur	Dusun Senden	Sukorejo	Mertoyudan	Bibit Ternak Bebek	Rp5.000.000
34	Sarwono	Kelompok Ternak barokah	Dusun Dawung 1 RT 1 RW 8	Banjarnegoro	Mertoyudan	Bibit Ternak Ayam	Rp5.000.000
35	Sutras	Kelompok Tani Margo Mulyo	Kebonlegi	Kebonlegi	Kaliangkrik	Ternak Kambing / Domba	Rp10.000.000
36	Suyanto	Kelompok ternak Bebek Bonjitan Berkah	Dusun Bonjitan	Sukorejo	Mertoyudan	Bibit Ternak Bebek	Rp5.000.000
37	Ujang Munadi	Kelompok ternak Kambing "Pringtali"	Pringtali	jogonegoro	Mertoyudan	Ternak kambing	Rp10.000.000
38	Wahyudiyono	Kelompok Ternak Dusun Dawung II Rt 05 Rw 09	RT 05 RW 9 Dusun Dawung II	Dawung II	Mertoyudan	Bibit Ternak Kambing	Rp10.000.000
39	Yawadi	Kelompok Tani Sumber Makmur	Nalan I	Kenalan	Borobudur	Pengadaan Bebek Kelompok Ternak Sumber Makmur	Rp10.000.000
40	Zuhri	Kelompok Ternak Ngudi Luhur 2	Jetis Gayu	Wringinputih	Borobudur	Pengadaan Kambing Kelompok Jetis Gayu	Rp10.000.000
41	Kurniawan	Kelompok Ternak Ngudi Berkah	windusari	kalibening	Dukun	Pembelian Hewan Ternak	Rp10.000.000
42	Muhammad Subandi	Kelompok Ternak Kambing " Sido Makmur "	Kempul	Menoreh	Salaman	Bibit Kambing	Rp10.000.000
TOTAL							Rp543.000.000

**DAFTAR NAMA PENERIMA, ALAMAT DAN BESARAN HIBAH UANG
KABUPATEN MAGELANG TAHUN ANGGARAN PERUBAHAN 2023**

SKPD: DINAS PERTANIAN DAN PANGAN KAB. MAGELANG

No	Data Permohonan					Kegiatan	Jumlah
	Nama Ketua	Nama Lembaga/Badan/ Organisasi Masyarakat	Alamat Pemohon				
			Dusun	Desa	Kecamatan		
1	2	3	4	5	6	7	8
	Kegiatan : Pembangunan Prasarana Pertanian						
	Sub Kegiatan : Pembangunan, Rehabilitasi dan Pemeliharaan Prasarana Pertanian Lainnya						
1	Srimiyatun	KWT Sijuara Bligo	Beteng	Bligo	Ngluwar	Bantuan Sarana Prasarana Pertanian	Rp 5.000.000
2	Ahmat sakur	Gapoktan Setya Tani		Adipuro	Kaliangkrik	Pavingisasi jalan	Rp 10.000.000
3	Asri Wahyu Widodo	Kelompok Tani Ngudi Rahayu	Jagalan	Salam	Salam	Jalan Usaha Tani	Rp 10.000.000
4	Irwan	Kelompok Tani Ayam Tentrem	Sengi	Sengi	Dukun	Pembibitan Cabe & Kol	Rp 5.000.000
5	Maryono	Kelompok Tani Margo Makmur	Wates	Jerukagung	Srumbung	Perlengkapan Pertanian	Rp 5.000.000
6	Tri Sunarsih	KWT Sejahtera Mandiri	Gondangan Kulon	Girirejo	Ngablak	pengadaan sarana prasarana berupa green house	Rp 5.000.000
7	Marno	Kelompok Tani Ngudi Rejeki	Truno	Gantang	Sawangan	Alat Pertanian	Rp 5.000.000
8	Amintono	Kelompok Tani Margo Makmur	Puntingan	Madyogondo	Ngablak	Sprayer Elektrik dan Pompa Air	Rp 10.000.000
9	Suyitno	Kelompok Tani Margo Mulyo	Kudus	kadiluwih	Salam	Permohonan Bantuan Power Treser	Rp 10.000.000
10	Nur Kosis	Kelompok Tani Mardi Makmur	Sabrangkali	Blongkeng	Ngluwar	Permohonan Traktor	Rp 15.000.000
11	Edi Sumanto	Kelompok Tani Jati Mulya	Kradenan	Baturono	Salam	Pengadaan Hand Tarctor	Rp 15.000.000
12	Sugeng Harjanto	Kelompok Tani Bina Karya Makmur	Banjaran	Tempurejo	Tempuran	Pengadaan Hand traktor	Rp 15.000.000
13	Ahmad Solikin	Kelompok Tani Ngudi Mulyo I	Tegalancar	Kradenan	Srumbung	Pembangunan Irigasi Pertanian	Rp 5.000.000
14	EDI SUSANTO	KELOMPOK KARYA TANI MAKMUR	WERON	SAWANGARGO	SALAMAN	PENGADAAN HAND SPRAYER 5 UNIT DAN MESIN POTONG RUMPUT 4 UNIT.	Rp 5.000.000
15	MUZAMIL AKHORI	KEOMPOK TANI NGUDI RAHAYU	KARANGSANG GRAHAN	PLOSOGEDE	NGLUWAR	TERNAK DOMBA	Rp 10.000.000

16	Sri mulyawati	Kelompok Wanita Tani Nusa indah	Dusun dampit	Mertoyudan	Mertoyudan	Pemberdayaan wanita tani	Rp 5.000.000
17	SUGIYANTO	KELOMPOK TANI MAKMUR	NGABEAN	SAWANGARGO	SALAMAN	PENGADAAN HAND SPRAYER 5 UNIT DAN MESIN POTONG RUMPUT 4 UNIT.	Rp 5.000.000
JUMLAH							Rp 140.000.000

**DAFTAR NAMA PENERIMA, ALAMAT DAN BESARAN HIBAH UANG
KABUPATEN MAGELANG TAHUN ANGGARAN PERUBAHAN 2023**

SKPD:

No	Data Permohonan					Kegiatan	Koefisien	Jumlah
	Nama Pemohon/Ketua	Nama Organisasi/Kelompok	Alamat Pemohon					
			Dusun	Desa	Kecamatan			
1	2	3	4	5	6	7	8	
	Kegiatan	Pengembangan Prasarana Pertanian						
	Sub Kegiatan	Koordinasi dan Sinkronisasi Prasarana Pendukung Pertanian Lainnya						
Hand Sprayer								
1	Khasan Asy'ari	KT Dewi Sri	Krajan Lor	Kartoharjo	Grabag	Koordinasi dan sinkronisasi prasarana pendukung pertanian lainnya	4 Unit	(Rp 2.400.000
Paddy Mower								
1	Chozin	KT Al Mukmin	Gatukan	Sukosari	Bandongan	Koordinasi dan sinkronisasi prasarana pendukung pertanian lainnya	1 Unit	(Rp 3.000.000
2	Mahfudz	KT Sido Asri	Nasri	Sidogede	Grabag	Koordinasi dan sinkronisasi prasarana pendukung pertanian lainnya	1 Unit	(Rp 3.000.000
3	Arifin	KT Tlogosari	Bleder	Ngasinan	Grabag	Koordinasi dan sinkronisasi prasarana pendukung pertanian lainnya	1 Unit	(Rp 3.000.000

UPPO								(
1	Eko Tumiriyanto	Gapoktan Gemah Ripah	Margowangsan	Sawangan	Sawangan	Koordinasi dan sinkronisasi prasarana pendukung pertanian lainnya	1 Unit	(Rp 250.000.000
2	Agus Adi	KT Karya Ngudi Rahayu	Kedungan	Kedungsari	Bandongan	Koordinasi dan sinkronisasi prasarana pendukung pertanian lainnya	1 Unit	(Rp 250.000.000
3	Slamet Aman	KT Sri Rejeki	Pasekan	Tirto	Grabag	Koordinasi dan sinkronisasi prasarana pendukung pertanian lainnya	1 Unit	(Rp 250.000.000
4	Sutejo	KT Tani Makmur	Tlatar	Krogowanan	Sawangan	Koordinasi dan sinkronisasi prasarana pendukung pertanian lainnya	1 Unit	(Rp 250.000.000
5	Slamet Basuki	KUPPO Sumbingrejo	Kebonrejo	Girirejo	Kaliangkrik	Koordinasi dan sinkronisasi prasarana pendukung pertanian lainnya	1 Unit	(Rp 250.000.000
Jumlah								(Rp 1.261.400.000

**DAFTAR NAMA PENERIMA, ALAMAT DAN BESARAN HIBAH UANG
KABUPATEN MAGELANG TAHUN ANGGARAN PERUBAHAN 2023**

SKPD: DINAS LINGKUNGAN HIDUP

No	Data Permohonan					Kegiatan	Jumlah	
	Nama Pemohon/Ketua	Nama Lembaga/Badan/Organisasi Masyarakat	Alamat Pemohon					
			Dusun	Desa	Kecamatan			
1	2	3	4	5	6	7	8	
	Kegiatan	Pengelolaan Sampah						
	Sub Kegiatan	Pengurangan Sampah dengan Melakukan Pembatasan, Pendaauran Ulang dan Pemanfaatan Kembali						
1	Umi Khanifah	Bank Sampah Lestari	Cecelan	Soroyudan	Tegalrejo	Permohonan Bantuan Pengadaan Perlengkapan Taman Bacaan	5.000.000	
2	Siti Nariyah	Komunitas Peduli Lingkungan Dusun Ngablak	Ngablak	Ngablak	Ngablak	Permohonan Bantuan Pengadaan Seragam	5.000.000	
3	Anisa	Komunitas Peduli Lingkungan Dusun Bandongan Kulon	Bandongan Kulon	Ngablak	Ngablak	Permohonan Bantuan Pengadaan Seragam	5.000.000	
4	Utami Ningsih	Komunitas Peduli Lingkungan Dusun Bandongan Wetan	Bandongan Wetan	Ngablak	Ngablak	Permohonan Bantuan Pengadaan Seragam	5.000.000	
5	Suparti	Komunitas Peduli Lingkungan Dusun Sowanan	Sowanan	Ngablak	Ngablak	Permohonan Bantuan Pengadaan Seragam	5.000.000	
6	Dyah Winingsih	Komunitas Peduli Lingkungan Dusun Merapisari	Merapisari	Ngablak	Ngablak	Permohonan Bantuan Pengadaan Seragam	5.000.000	
7	Rahayu	Komunitas Peduli Lingkungan Dusun Krangean	Krangean	Ngablak	Ngablak	Permohonan Bantuan Pengadaan Seragam	5.000.000	
8	Dyah Nurfianti	Komunitas Peduli Lingkungan Dusun Kuncen	Kuncen	Ngablak	Ngablak	Permohonan Bantuan Pengadaan Seragam	5.000.000	
9	Ristiyono	KPP TPS 3R Argo Sari	Ngargosari	Ngargogondo	Borobudur	Permohonan Bantuan Pengadaan Mesin Pencacah dan Giling Kompos	5.000.000	
10	Reti Kusnani	Bank Sampah Suka Makmur	Kenayan	Borobudur	Borobudur	Permohonan Bantuan Sarana dan Prasarana Bank Sampah Gerobag dan Seragam	5.000.000	
11	Tri Isyanto	Bank Sampah Kentangan Berseri	Kentangan	Banjarnegoro	Mertoyudan	Permohonan Bantuan Perbaikan Tempat Pengelolaan Sampah	5.000.000	
JUMLAH							55.000.000	

**DAFTAR NAMA PENERIMA, ALAMAT DAN BESARAN HIBAH UANG
KABUPATEN MAGELANG TAHUN ANGGARAN PERUBAHAN 2023**

SKPD: DPUPR

No	Data Permohonan					Kegiatan	Jumlah	
	Nama Pemohon/ Ketua	Nama Lembaga/Badan/Organisasi	Alamat Pemohon					
			Dusun	Desa	Kecamatan			
1	2	3	4	5	6	7		
	KEGIATAN	: 1.03.07.2.01 Penyelenggaraan Infrastruktur pada Permukiman di Kawasan Strategis Daerah Kabupaten/Kota						
	SUB KEGIATAN	: 1.03.07.2.01.01 Pembangunan dan Pengembangan Infrastruktur Kawasan Permukiman di Kawasan Strategis Daerah Kabupaten/Kota						
1	Budi	Panitia Pembangunan Dusun	Sekayu Timur	Ketundan	Pakis	Pengadaan Buis Beton untuk Pembangunan Gorong- Gorong	10.000.000	
2	Nurwanto	Masyarakat Dusun Kadipolo Kulon	Kadipolo Kulon	Salam	Salam	Perbaikan Paving Jalan Utama	5.000.000	
3	Sriyono	PANITIA PEMBANGUNAN BAHU JALAN ASPAL	Rw.03 Lingkungan Tlatar	Muntilan	Muntilan	Pengerasan Bahu Jalan Aspal	5.000.000	
4	Heremis Handoko	Dusun Kalangan Rt 001	Kalangan	Gondowangi	Sawangan	Rabat Jalan	10.000.000	
5	Arif Nurwanto	Pembangunan Jalan lingkungan Desa Dlimas	Butuh Rt.001 Rw.009	Dlimas	Tegalrejo	Pembangunan Jalan Lingkungan	10.000.000	
	KEGIATAN	: 1.03.03.2.01 Pengelolaan dan Pengembangan Sistem Penyediaan Air Minum (SPAM) di Daerah Kabupaten/Kota						
	SUB KEGIATAN	: 1.03.03.2.01.04 Pembangunan SPAM Jaringan Perpipaan di Kawasan Perdesaan						
1	Ngatemin Riyono	Panitia pembangunan Air Bersih Dusun	Bowongan	Pakis	Pakis	Pembangunan Sarana Air Bersih (Pipanisasi)	-	
2	Jono Sardadi	Panitia Pembangunan Air Bersih Dusun	Ngelo	Banyusidi	Pakis	Pembangunan Sarana Air Bersih (Pipanisasi)	-	
3	Kisud Setiawan	Panitia Pembangunan Dusun Daleman Kidul	Daleman Kidul	Daleman Kidul	Pakis	Pembangunan Sarana Air Bersih (Pipanisasi)	-	
JUMLAH							40.000.000	

**DAFTAR NAMA PENERIMA, ALAMAT DAN BESARAN HIBAH UANG
KABUPATEN MAGELANG TAHUN ANGGARAN 2023 PERUBAHAN**

SKPD: BAGIAN KESRA SETDA

No.	Data Permohonan					Kegiatan	Jumlah (Rp).
	Nama Pemohon/ Ketua	Nama Lembaga/Badan/ Organisasi	Alamat				
			Dusun	Desa	Kecamatan		
1	2	3	4	5	6	7	8
	Kegiatan		: Pelaksanaan Kebijakan Kesejahteraan Rakyat				
	Sub Kegiatan		: Fasilitasi Pengelolaan Bina Mental Spiritual				
1	Abdi Rauf Wadud Latifah	TPQ Plus Insan Din Madani	Treko 3	Treko	Mungkid	Pengadaan sarana prasarana berpakursi dan meja belajar	5.000.000
2	Abdul Fatih	TPA Syariful Huda	Watusari 04/06	Gondosuli	Muntilan	Bantuan TPA/TPQ/Madin (sound sistem)	5.000.000
3	Abdul Japar	Jamaah Mujahadah Al-Ikhasan	Dusun Jurang	Desa ^{ari} Tanjungsari	Kecamatan Windusari	Pengadaan Sarana dan Prasarana Pengajian	5.000.000
4	Abdul Mukti	Jama'ah An-Nabawi	Dilem	Kebonrejo	Salaman	pengadaan Sarpras, sound sistem,	5.000.000
5	Abdul Rahman	TPA Al Furqon	Palihan RT 02/RW 06	Candirejo	Borobudur	Pengadaan Sarana Belajar / LCD/ Sound Sistem/ Karpet	5.000.000
6	Abdul Rahman	majlis Taklim Amanah	Jono	Maduretno	Kaliangkrik	Pengadaan Tratak	10.000.000
7	Abdul Rohman Al Matori	Panitia Rehab Mushola Al Iklhas	Banjaran	Banjarejo	Kaliangkrik	Renovasi Mushola	10.000.000
8	Abdurohman	Majelis Taklim Al Mutakin	Pokoh	Giripurno	Borobudur	Pengadaan Tratak Majelis Taklim Al Mutakin	8.200.000
9	Achmad Fatihin	majlis Taklim Lembah Manah	Krajan	Balerejo	Kaliangkrik	Pengadaan Soundsystem dan Tend	5.000.000
10	Achmad Heri Asnawi	Dewan Kemakmuran Masjid Darusalam	Sudimoro	Sudimoro	Srumbung	LCD Proyektor	5.000.000
11	ACHMAD MULYANI	MAJLIS TAKLIM AN NAHL	JANTUR RT. 003 RW. 011	BANYUSARI	GRABAG	Pengadaan Seragam Kelompok	5.000.000
12	Achmad Nasikin	Sholawat Al-Hidayah	Sangsangan	Muneng	Pakis	Pengadaan Alat Rebana	5.000.000
13	ACHMAD ROFIKUL UMAM	MAJLIS TAKLIM ASSALAM	JANTUR RT. 001 RW. 010	BANYUSARI	GRABAG	Pengadaan Seragam Kelompok	5.000.000
14	Achmad Rokhani	Majelis Mujahadah Selasa Kliwon	Clowok	Jambewangi	Pakis	Pengadaan Sound	5.000.000
15	Achmad Subadin	Kelompok Mujahadah Yasinan	Rejosari	Temanggal	Tempuran	Tratak	10.000.000

No.	Data Permohonan					Kegiatan	Jumlah (Rp).
	Nama Pemohon/ Ketua	Nama Lembaga/Badan/ Organisasi	Alamat				
			Dusun	Desa	Kecamatan		
1	2	3	4	5	6	7	8
16	Adbul Rohim	Darul Huda	Keron	Tunggeng	Dukun	Tratak	7.000.000
17	Adi Setyio Jatmiko	JAMAAH YASINAN SAWAHAN	SAWAHAN	PANCURANMAS	SECANG	Seragam Yasinan	5.000.000
18	Adif Rofikin	Majelis Ta'lim Al Hikmah	Butuh	Temanggung	Kaliangkrik	Pengadaan Gensed dan Alat Rebar	5.000.000
19	Agung Ashadi Maradona, S.Kom.	Jama'ah Al Qur'an Khibbus Sunnah	Dukuh	Bumirejo	Mungkid	Pengadaan Seragam dan Sound Sy	5.000.000
20	Agung Wahyu Utomo	Jamaah Yasinan Nurul Huda	Jetis	Japan	Tegalrejo	Pengadaan Tratak	10.000.000
21	AGUS AKHMAD MARDJUKI	Jaamaah Mujahadah Al Hidayah	PUNTINGAN	GRABAG	GRABAG	Sound System	5.000.000
22	Agus Arifin Almachfud	Jamaah Pengajian Sabilul Muttaqien	Watusari 02/06	Gondosuli	Muntilan	Pengadaan Sarpras (Sound sitem, CCTV	5.000.000
23	Agus Haryadi	Group Sholawat Rebana Al Zikro	Babadan	Banyusidi	Pakis	Sound Sistem	5.000.000
24	Agus Prihatin	Jamaah Yasinan	Dusun Karang	Desa Rejosari	Kecamatan Bandongan	Pengadaan Sarpras Yasinan	5.000.000
25	Agus Sucipto	Jama'ah Mujahadah dan Yasin	Mungkid 2	Mungkid	Mungkid	Pengadaan Sound System dan Mixe	5.000.000
26	Agus Suryanto	Kelompok Seni Sholawatan 'Pitutor Sejati"	Dukuh	KALINEGORO	MERTOYUDAN	PENGADAAN SERAGAM DAN SOUND SYSTEM	5.000.000
27	Ahadi	Jamaah Mujahadah Ahli Badar	Ngrajek 1	Ngrajek	Mungkid	Pengadaan Kursi	5.000.000
28	AHLIS ABTOHI	JAMAAH MUJAHADAH "WAGENAN"	GEJAGAN	SIDOREJO	TEGALREJO	Pengadaan Sarana Prasarana	5.000.000
29	Ahmad Abdurrozak Fikri	Jamaah Ahimsha Blondo	Blondo 1	Blondo	Mungkid	Pengadaan Seragam	5.000.000
30	Ahmad Abdussyakur	Majelis taklim al mutaqqin	Krajan	Maduretno	Kaliangkrik	Pengadaan tratag	10.000.000
31	Ahmad Ahyani	Ponpes Putra	beseran I	beseran	Kaliangkrik	hibah Uang pembangunan aula It 2	100.000.000
32	Ahmad Atokilah	Majelis Taklim Dusun Soco	Soco	Salaman	Salaman	Pengadaan Kursi	5.000.000
33	Ahmad Dwi Sefian	Pimpinan Ranting Ikatan Pelajar Nahdlatul Ulama (IPNU) Desa Bumirejo	Tiban	Bumirejo	Mungkid	Pengadaan Sound System	5.000.000

No.	Data Permohonan					Kegiatan	Jumlah (Rp).
	Nama Pemohon/ Ketua	Nama Lembaga/Badan/ Organisasi	Alamat				
			Dusun	Desa	Kecamatan		
1	2	3	4	5	6	7	8
34	Ahmad Habib Takwin	Majlis Taklim Nurul falah	Jubug	Tonobojo	Bandonagan	Pengadaan Tratak dan Alat Reban	10.000.000
35	Ahmad Kodir	MT Al-Huda	Sendaren I RT 02	Karangrejo	Borobudur	Pengadaan Tratak & Kursi	10.000.000
36	AHMAD MA'MUN	REBANA SEKAR KEDATON	KALIKUTO LOR RT. 008 RW. 014	KALIKUTO	GRABAG	PENGADAAN PERALATAN REBANA	5.000.000
37	Ahmad Nurosid	TPQ MASJID ASSIRADJ	Bakalan	Tamanagung	Muntilan	Pengadaan LCD Proyektor	5.000.000
38	Ahmad Saifudin	Jamaah Yasin Putra Dusun Banyubiru	Banyubiru	Banyubiru	Dukun	Pengadaan Sound System untuk Jamaah Yasin Putra Dusun	5.000.000
39	Ahmad Soleh	Panitia Pembangunan Pondok Pesantren IRSYADUL MUBTADI'IEN	Tempursari	Tempurejo	Tempuran	Pembangunan Pondok Pesantren IRSYADUL MUBTADI'IEN	50.000.000
40	Ahmad Susanto	Kelompok Yasinan Ar-Rohman	Mertan	Purwosari	Salaman	pengadaan sarana prasarana berupa kursi	5.000.000
41	Ahmad Syaekhoni	Kegiatan / Kajian Ahad Pon Bani Idris	Dukuh	Ngadipuro	Dukun	Pengadaan Sound System	5.000.000
42	Ahmad Taufiq	TPQ Al Mujahidin	kaliangkrik 2	Kaliangkrik	Kaliangkrik	Pengadaan Sarana dan Prasarana	5.000.000
43	Ahmad Zurianto	Al Mujahidin	Ngoman Lor	Sriwedari	Muntilan	Sound System	5.000.000
44	Ahmadi	Kelompok Mujahadah RT 02	Tugur	Tugurejo	Tempuran	Pengadaan Bolo Pecah	5.000.000
45	Akhdis	Jamiah Yasinan Dan Tahlil	Macanan	Banyusari	Tegalrejo	Pengadaan Tratak	10.000.000
46	AKHMAD FAUZAN MARZUKI	Karta Sumba	SUMURBANDUNG	SUMURARUM	GRABAG	Alat Musik Rebana	5.000.000
47	Akhmad Hadar	TPQ Sabilul Muhtadin	Gulon	Gulon	Salam	Pengadaan sarana prasarana untuk kegiatan TPQ	10.000.000
48	Akhmad Khanif	Jama'ah Yasinan Malam Sabtu	Tegalsari	Bojong	Mungkid	Pengadaan Kursi	5.000.000
49	Akhmad Masut Sidik	grup Hadroh Nahdhotus Syabab	Babadan	Polengan	Srumbung	Pengadaan sragam,peralatan Hadroh dan Sound system grup	5.000.000
50	Akhmad Masut Sidiq	hadroh Nahdhotus Syabab	Babadan	Polengan	Srumbung	Seragam Dan Alat Musik Hadroh	5.000.000
51	Akhyadi	Jamaah Yasinan Al-Huda	Setan	Candiretno	Secang	Pengadaan Sound Sistem	5.000.000

No.	Data Permohonan					Kegiatan	Jumlah (Rp).
	Nama Pemohon/ Ketua	Nama Lembaga/Badan/ Organisasi	Alamat				
			Dusun	Desa	Kecamatan		
1	2	3	4	5	6	7	8
52	Al Amin	PPMTQ Putra	Ngampel	Pandanretno	Srumbung	Pengadaan Genset	5.000.000
53	Ali Mufit	Panitia Pembangunan Mushola Al-Hasan	Balong	Sidorejo	Tegalrejo	Rehab tempat wudhu	10.000.000
54	Alif	Mujahadah Yasinan "Al-Barokah"	Teluk	Sumberarum	Tempuran	Paket	10.000.000
55	Aminatuz Zuhriyah	Jama'ah Qur'anah Al Barokah	Gandon	Banjarsari	Windusari	Pengadaan Sarana Prasanana	5.000.000
56	Andi Budiyo	Kelompok Mujahadah Yasinan	Tuwanan	Wonogiri	Kajoran	Kursi	5.000.000
57	Andrian Prasetyo	Jamaah Mujahadah Gempur	Dendengan	Bojong	Mungkid	Pengadaan Sound Syatem	5.000.000
58	Anggi Novantoro	Ikatan Remaja Masjid Nurussalam	Kurahan	Borobudur	Borobudur	Pengadaan Sragam Ikatan Remaja Masjid Nurussalam	5.000.000
59	Anhari	Jamaah Yasinan	Dusun Sampang	Desa Gondangrejo	Kecamatan Windusari	Pengadaan Seragam dan Sound System	5.000.000
60	Anisa Rahman Handayani	Paguyuban Pengajian Al Muttaqin	Sucen lor	Sucen	Salam	Pengadaan Seragam	5.000.000
61	Anisa Rohmah	Kelompok Mujadahan Malam Ahad	Ngelo RT 03/RW 02	Pucungroto	Kajoran	Pengadaan Sarana Prasarana Gens	5.000.000
62	Anton Sujarwo	Majlis Ta'lim Al-Iman	Paingan	Mangunrejo	Tegalrejo	pengadaan tratak	10.000.000
63	Arif Susanto	Jamaah Yasin Risliah	Kalangan	Bojong	Mungkid	Pengadaan Tratak	5.000.000
64	Arifatul Ahmad	Jama'ah Yasinan Al Ikhlas	Jambon	Ngargosoko	Kaliangkrik	Pengadaan Sarana Prasanana Yasinan	5.000.000
65	ARIFUDIN	YASTAH ALMUJTAHIDIN JANTUR	JANTUR	BANYUSARI	GRABAG	Pengadaan Genset	5.000.000
66	Arohman	Jamaah Sholawat Syifa'ul Qolbi Dusun Noyogaten	Dusun Noyogaten RT 02 RW 014	Bandungrejo	Ngablak	Pengadaan Sarpras Sholawat Rebana	5.000.000
67	ARZAN PUPUT PAMUNGKAS	Jamaah Hidayatussibyan	KRAJAN I	GRABAG	GRABAG	Alat Musik Rebana	5.000.000
68	Ashadi siyamto	Kelompok mujahadah pemuda Kalitan	Kalitan	Blondo	Mungkid	Pengadaan seragam	5.000.000
69	Asnal Wisol	JAMAAH YASINAN CATAK	CATAK	MADYO CONDR	SECANG	Seragam Yasinan	5.000.000

No.	Data Permohonan					Kegiatan	Jumlah (Rp).
	Nama Pemohon/ Ketua	Nama Lembaga/Badan/ Organisasi	Alamat				
			Dusun	Desa	Kecamatan		
1	2	3	4	5	6	7	8
70	Asnudin	Jamaah Yasinan Al Ittihad	Sudimoro	Tanjungsari	Windusari	Pengadaan Jense	5.000.000
71	Asrah Indra Wahyuda	Remaja Islam Jayan (RIJ) Gaper	Jayan RT 02/RW 01	Borobudur	Borobudur	Pengadaan Sarpras/ Kursi/ Mesin P	5.000.000
72	Asrofi	Mujahadah Fidak Tambighul Ghofilin	Krinjing	Purwosari	Salaman	pengadaan sarana prasarana tratak	5.000.000
73	ASRONI	MAJLIS TAKLIM NUR MUHAMMAD	Kauman RT. 016 RW. 008	PAYAMAN	SECANG	Pengadaan Seragam Kelompok	5.000.000
74	Asrori	MT Al Umat	Gedowo	Rejosari	Bandongan	Pengadaan tratag	10.000.000
75	ASRORI	GROUP REBANA ARROSIDIN	LEGETAN	BANARAN	GRABAG	Pengadaan Alat Musik Rebana	5.000.000
76	Asruri	Grup Sholawat Rebana Nur Hikmah	Ngelo RT 05/RW 02	Pucungroto	Kajoran	Pengadaan Sarana Prasarana Gens	5.000.000
77	Asruri	Majelis Sholawat Al-Kahfi	Gadingan	Sukorejo	Kajoran	Bantuan Majelis Taklim Pengadaan Sound Sistem	5.000.000
78	Astutik	Kelompok Kesenian Rebana Nailu Sifa	Tepus	Wonoroto	Windusari	Pengadaan Alat Berana	5.000.000
79	Atok Rahman Hakim, Shi,M.Pd	Badko Lpq Kabupaten Magelang	Masjid Agung An-Nuur	Jl. Soekarno Hatta Kota	Mungkid	Kegiatan Badqo LPQ Kab Magelang	100.000.000
80	Awal	Mujahadah yasinan	ngasinan	Kembanglimus	Borobudur	Pengadaan sound system	5.000.000
81	Aziz Fathurrohman	grup rebana al ghozi gleyoran sambeng borobudur	Gleyoran	Sambeng	Borobudur	pengaddan peralatan rebana	5.000.000
82	B. Catur Asriyati	Kelompok Mujahadah Muslimat Malam Aha	Monosari	Donorojo	Tegalrejo	Pengadaan Seragam	5.000.000
83	Bambang Supriyanto	Kelompok Mujahadah Yasinan	Margosari	Krasak	Salaman	Tratak	10.000.000
84	Barik Rochman Dasron	Mushola Ummatan Wakhidah	Clapar	Ngawen	Muntilan	Pengadaan Sound Sistem	5.000.000
85	Barmawi.S.Pd.I	Jamaah mujahadah Tarbiyatul Athfal	dusun somoketro somoketro salam	Somoketro	Salam	Tratak	10.000.000
86	Beni Irham	Grup Sholawat Rebana Al-Minhaj	Ngelo RT 04/RW 02	Pucungroto	Kajoran	Pengadaaan Genset	5.000.000
87	Blumut	Majelis Taklim An-Nisa'	Plalar	Pakis	Pakis	Pengadaan Sound Sistem	5.000.000

No.	Data Permohonan					Kegiatan	Jumlah (Rp).
	Nama Pemohon/ Ketua	Nama Lembaga/Badan/ Organisasi	Alamat				
			Dusun	Desa	Kecamatan		
1	2	3	4	5	6	7	8
88	Budi Laksono	Jamaah Al Mutaqin	Macanan Rt6 Rw8	Bligo	Ngluwar	Kursi	5.000.000
89	Budi Listiyono	Kelompok Majelis Taklim	Jelesan	Srumbung	Kradenan	Pengadaan Sound System	5.000.000
90	Budi Pujiyanti	Muslimat Siyangan	Siyangan	Kebonagung	Tegalrejo	Kursi Plastik	5.000.000
91	Budi Wardoyo	Jamaah Yasinan AL-HUSNA	Dowo	Wonokerto	Tegalrejo	Pengadaan Kursi	5.000.000
92	Budiono	Grub Rebana Walisongo	Jambewangi	Jambewangi	Pakis	Pengadaan Sound	5.000.000
93	Candra Lukito	Majlis Taklim Darul Falah	Ketawang	banjarejo	Kaliangkrik	Pengadaan Soundsystem dan Kursi	5.000.000
94	Catur Miftakhudin	Masjid Al Falah	Brigasan	Tugurejo	Tempuran	Pembangunan Masjid Al Falah	20.000.000
95	Chabib	JAMAAH YASINAN DIWAK	DIWAK	PIKIRAN	SECANG	Seragam Yasinan	5.000.000
96	CHABIB MACHSUN	LPQ "NURUL HUDA"	DUSUN KELON	BOROBUDUR	BOROBUDUR	PENGADAAN SERAGAM DAN SPEAKER AKTIF	5.000.000
97	Chalimah, S.Pd	Majelis Taklim Annisa Sholihah	beseran	Beseran	Kaliangkrik	Pengadaan Proyektor	5.000.000
98	Chamim Wahyudi	Takmir Masjid Baiturrahman	Senobayan	Ngabean	Secang	Rehab Masjid	10.000.000
99	Chayyun	Majlis Mujahadah Fida'	Sampang	Bumirejo	Kaliangkrik	Pengadaan Sarana dan Prasarana	5.000.000
100	Choirul Anam	JAMAAH YASINAN TEMBALANG	TEMBALANG	SIDOMULYO	SECANG	Seragam Yasinan	5.000.000
101	CHOLIL MUHTAR	TAKMIR MUSHOLLA NURUL HUDA	KARANG	SUMURARUM	GRABAG	Pembangunan Tempat Wudhu	5.000.000
102	Dadang Usman	Takmir Masjid Al-Hauqolah	Kertosari	Pancuranmas	Secang	rehab atap masjid	10.000.000
103	Daeno Sujatmiko	Ta'mir Mushola Nur-Rohmah	Sanggrahan	Mungkid	Mungkid	Pengajuan Seragam	5.000.000
104	DARMADI	mujahadah yassin an-nur	PLOSO WETAN	PLOSOGEDE	Ngluwar	PENGADAAN KURSI	5.000.000
105	Darmono / Darmin	Jamah Yasin Ali Boge	Suwanting	Banyuroto	Sawangan	Pengadaan sound	5.000.000

No.	Data Permohonan					Kegiatan	Jumlah (Rp).
	Nama Pemohon/ Ketua	Nama Lembaga/Badan/ Organisasi	Alamat				
			Dusun	Desa	Kecamatan		
1	2	3	4	5	6	7	8
106	Darno	AT Taubah	Sidengen Selatan	Ngadiharjo	Borobudur	Pengadaan Sound System AT Taubah	5.000.000
107	Daroni	Jamaah Yasinan Nurattawwab	Treko 3	Treko	Mungkid	Pengadaan Seragam	5.000.000
108	DEDE RUSYANA	MAJLIS TAKLIM AL IKHLAS	KALBENDO KIDUL RT.002 RW. 013	BANYUSARI	GRABAG	Pengadaan Seragam Kelompok	5.000.000
109	DENI SUTRISNO	Jamaah Yasin Pemuda Pemudi Rt. 4 dan 5	NGASINAN	NGASINAN	GRABAG	Pegadaan Genset	5.000.000
110	Deny Setiawan	Jama'ah Pengajian Malam Ahad Legi	Tangkilan	Pabelan	Mungkid	Pengadaan Kursi	5.000.000
111	Desi Endah W	PC Salimah Kecamatan Bandongan	Jl. Kyai A'raf No. 18 RT 04/RW 02	Bandongan	Bandongan	Pengadaan Sarpras	5.000.000
112	Desy Riyanti	Jamaah Yasin Asmaul Husna	kembaran	Sedayu	Muntilan	Pengadaan Sound System dan Alat	5.000.000
113	Dhofier Munaib	Rebana Nurul Hikmah	Kurahan	Karangrejo	Borobudur	Seragam & Alat Rebana	5.000.000
114	Dimas Arif Pamungkas	Mujahadah Arrohman	Kapling	Kaplng Janan	Borobudur	Seragam & Speaker Aktif	5.000.000
115	Doni Sudyian	Majelis Taklim Al Dahlan	Gedangsambu	Giritengah	Borobudur	Pengadaan Panggung Majelis Taklim Al Dahlan	8.000.000
116	Drs. Agung Mahmudi Ariyanto, M.Hum	TPQ Daarul Falah		Bandongan	Bandongan	Pengadaan Mebelair	5.000.000
117	Drs. Amron Awaludin	Perkumpulan Sekolah Dasar Terpadu Ma'arif Gunungpring	Santren	Gunungpring	Muntilan	Pengadaan sarana prasarana pondok pesantren	100.000.000
118	Dul Chamid	Majlis Maulid Simtudurror Al Muhibbin	Karang Salmat Lor	Pasangsari	Windusari	Pengadaan Sarana Prasanana	5.000.000
119	Dul Kodim	Kelompok Pengajian Al Fallah	Beseran 2	Beseran	Kaliangkrik	Pengadaan Lampu Penerangan Jalan	5.000.000
120	Durochman	KOKAM	Dukun	Dukun	Dukun	Seragam KOKAM	5.000.000
121	DUWI SISWATI	TPQ DARUSALAM BAKALAN	BAKALAN	BANJARSARI	GRABAG	Alat Musik Rebana	5.000.000
122	DWI ARIYANTORO	MAJLIS TAKLIM AL HIDAYAH	JANTUR	BANYUSARI	GRABAG	Pengadaan Seragam Kelompok	5.000.000
123	DWIYANTO	PENGURUS PEMBANGUNAN MUSHOLA AT TAQWA JIMATAN	SRIKUWE	AMBARTAWAN G	MUNGKID	PEMBANGUNAN MUSHOLA AT-TAQWA JIMATAN	20.000.000

No.	Data Permohonan					Kegiatan	Jumlah (Rp).
	Nama Pemohon/ Ketua	Nama Lembaga/Badan/ Organisasi	Alamat				
			Dusun	Desa	Kecamatan		
1	2	3	4	5	6	7	8
124	EDDY KURNIAWAN	TPA ATAQWA	WONOLOBO	MANGUNSARI	SAWANGAN	PENGADAAN KURSI	5.000.000
125	Edi Purwanto	Kelompok Tahlil & Yasinan Dsn Seno Desa Petung	Seno	Petung	Pakis	Kursi Plastik	5.000.000
126	Edi Sutanto	Majelis Sholawat Putri	Miriombo	Mangunrejo	Tegalrejo	Pengadaan Sound Sistem	5.000.000
127	Eko Setyawan Nugroho	Jamaah Yasinan Al Barokah	Tamanan	Borobudur	Borobudur	Seragam	5.000.000
128	Eko Wantoro	Majelis Taklim Jam'iatun Ikhsan	Magersari	Pakis	Pakis	Pengadaan Sound	5.000.000
129	Elang Budiyanto	Jamaah Yasinan	Pakis Kulon	Pakis	Pakis	Pengadaan Sound Sistem	5.000.000
130	Endah Retnasih Nurul Savitri	Hadroh Alfathunisa	Sirahan RT. 17 RW. 05	Sirahan	Salam	Pengadaan Peralatan Hadroh	5.000.000
131	Endang Sri Haryanti	Kelompok Pengajian Pengajian Al-Khoiriyah	Bogowanti Kidul	Borobudur	Borobudur	Sound system & seragam	5.000.000
132	Endang Trisniati, S.Pd.	Ponpes Putri Fatimah Azzahra	Gendingan	Borobudur	Borobudur	Sarpras	5.000.000
133	endi astuti	Majelis Ta'lim Al Fatikh	Karang Jurang Rt 3 R	Girirejo	Kaliangkrik	Pengadaan Sarana Prasarana	5.000.000
134	ENGGAR SUSIYANTO	Jamaah Al Ikhlas	KALIKUTO TENGAH	KALIKUTO	GRABAG	Sound System	5.000.000
135	Erik Prasetya Pamungkas	Kelompok Jamaah Yasinan Barokah	Sorobayan	Banyuurip	Tegalrejo	Pengadaan Sound Sistem	5.000.000
136	ERWIN SETYA PUTRA	KELOMPOK YASINAN	BURIKAN	DLIMAS	TEGALREJO	Pengadaan Seragam	5.000.000
137	Evi Wahyuni	Majelis Taklim Fatimah Azzahra	Perum Citra Asri RT 06/RW 06 Gatak	Madyocondro	Secang	pengadaan sarana prasarana majelis taklim	5.000.000
138	Farkhan Hanafi	Masjid Darussalam	Karangtengah Utara	Ngadiharjo	Borobudur	Pavingisasi Masjid Darussalam	5.000.000
139	Faroji	Jama'ah Pemuda Srikuwe Utara	Srikuwe Utara	Ambartawang	Mungkid	Pengadaan Genset	5.000.000
140	Fathul Musyafak	Majlis Mujahadah Yasin, Tahlil, Asmaul Husna Putra Al Huda	Kragilan	Sriwedari	Salaman	Pengadaan Sarana dan Prasarana	5.000.000
141	Fatkhan	Khoul Simbah "Kyai Misbahkul MUNIR"	Citran	Ngepanrejo	Bandongan	pengadaan seragam	5.000.000

No.	Data Permohonan					Kegiatan	Jumlah (Rp).
	Nama Pemohon/ Ketua	Nama Lembaga/Badan/ Organisasi	Alamat				
			Dusun	Desa	Kecamatan		
1	2	3	4	5	6	7	8
142	Fatkurohman	Mushola Al Ahsan	Miriombo Wetan	Giripurno	Borobudur	Amplifier dan Speaker Toa	5.000.000
143	Fatkurrohman	Kelompok Tahlilan Berkah	Kiringan	Balekerto	Kaliangkrik	Pengadaan Meja dan Kursi	5.000.000
144	Fauzan	Kelompok Selapanan Jamaah "Nadhotul Ulama"	Ngadirejo	Ngadirejo	Salaman	Pengadaan Sound System	5.000.000
145	Fendi Aditya Bayu Aris K.	Kelompok Mujahadah Yasinan	Kliwonan	Sukomulyo	Kajoran	Sound System	5.000.000
146	Fenny Riskya	Jama'ah Yasinan Ibu-Ibu Al Hidayah	Ngrajek 2	Ngrajek	Mungkid	Pengadaan Sound System	5.000.000
147	Fety Susanto	Kelompok Pemuda Masyarakat Prabu	Busekan	Klopo	Tegalrejo	Pengadaan Seragam	5.000.000
148	Furkoni	TPQ Nurul Hidayah	Bandungan	Jogomulyo	Tempuran	Bantuan TPA/TPQ/Madin/ Pengadaan Sound Sistem	5.000.000
149	Furkoni	Masjid Nurul Hikmah	Bandungan	Jogomulyo	Tempuran	Pengadaan Kanopi Masjid	10.000.000
150	FURQONI	TPQ NURUL HIDAYAH	BANDUNGAN	JOGOMULYO	TEMPURAN	SARANA PRASARANA TPQ	5.000.000
151	Gumelar Affan Afryanto	remaja islam kaliabon	Kaliabon	Borobudur	Borobudur	Pengadaan Seragam remaja islam kaliabon	5.000.000
152	H. Adi istarno	Panitia pembangunan sarpras majelis wakil cabang NU	Kalisalak	Sumurarum	Grabag	Penyediaan sarpras sanitasi	20.000.000
153	H. Djuni	Kelompok Pengajian Al Fatah	Beseran 1	Beseran	Kaliangkrik	Pengadaan Tratak	10.000.000
154	H. Mangkono	Panitia Pembangunan Masjid Al Ikhlas	dukuhan	gunungpring	Muntilan	pembangunan masjid al ikhlas	75.000.000
155	H. Noerjoso	Lazismu bandongan		Bandongan	Bandongan	Pengadaan indukan dan Pejantan domba	10.000.000
156	Haidar Imama	Al Karin	Sidengen Selatan	Ngadiharjo	Borobudur	Pengadaan Tratak Al Karin	10.000.000
157	Hamid Mustofa	Takmir Masjid Nurul Huda	Dawang	Blongkeng	Ngluwar	Perluasan Pembangunan Masjid	100.000.000
158	Hamidah	PAC Fatayat Nu Tempuran	Meteseh	Sodoagung	Tempuran	Pengadaan Alat Konveksi	5.000.000
159	Hanafiyah	Jamaah Muslimat	Dusun Sidosari	Desa Gondangrejo	Kecamatan Windusari	Pengadaan Seragam dan Sound System	5.000.000

No.	Data Permohonan					Kegiatan	Jumlah (Rp).
	Nama Pemohon/ Ketua	Nama Lembaga/Badan/ Organisasi	Alamat				
			Dusun	Desa	Kecamatan		
1	2	3	4	5	6	7	8
160	Hari Sueko	Majelis Mujahadah Karang Taruna Dusun Candran	Candran	Sukorejo	Kajoran	Pengadaan Tratak	10.000.000
161	HARTANTO	MAJLIS TAKLIM ASSALAM	Kayupuring Tengah RT.02/16	BANYUSARI	GRABAG	Pengadaan sound system	5.000.000
162	Haryanto	Musholla Al Ikhlas	Banjaran	Banjarejo	Kaliangkrik	Pembangunan Musholla	10.000.000
163	HARYONO	JAMAAH YASINAN TEGALSARI	GENDELAN RT 03/RW 09	KEBONAGUNG	BANDONGAN	PENGADAAN TRATAK/TENDA	10.000.000
164	Helti Nur Hidayati	Majelis Taklim Al Amanah	Mendut 3	Mendut	Mungkid	Pengadaan Seragam	5.000.000
165	Hermawanto	Kelompok Mujahadah "Al-Ikhlas"	Ngalik	Menoreh	Salaman	Paket	5.000.000
166	Hermin Suharti	Kelompok Jumat Berkah	Kamal	Menoreh	Salaman	Pengadaan Seragam dan ATK	5.000.000
167	Hibatun Wafiroh,S.Ag.M.Ag	Ponpes Al Falah Assholihat	Sampang	Bumirejo	Kaliangkrik	Rehab Ruang Belajar	50.000.000
168	Hisam Angsori	Jamaah Yasin Darussalam	Rambeanak 1	Rambeanak	Mungkid	Tratak	9.000.000
169	Hj. Suwarti Muhlasin	Majelis Taklim Baitul Murtadho Mendut	Mendut	Mendut	Mungkid	Pengadaan Seragam	5.000.000
170	HM. Hinsah Syahlani	Ponpes Darul Istikomah	Duwok	Kebonagung	Tegalrejo	Pembangunan Ponpes	200.000.000
171	Ida Makrifatul Janah	Jamaah Yasin Al Mubarak	Saron	Rambeanak	Mungkid	Pengadaan Seragam & sound siste	5.000.000
172	Ifan Fauzan	Jama'ah Mujahadah Malam Jum'at Kliwon	Banjaran	Temanggung	Kaliangkrik	Pengadaan Sarana Prasanana	5.000.000
173	Ikhsanudin	Majelis Taklim Dzikrul Ghofilin	Gunungmijil	Kebonsari	Borobudur	Speaker Aktif & Alat Rebana	5.000.000
174	Imam Yusak	Majelis Taklim Al Manakib	Mranggen	Kwaderan	Kajoran	Pengadaan Sound System	5.000.000
175	IMPRON MUTAKIN	TPA NURUL AMIN	GELAP	PODOSOKO	SAWANGAN	PENGADAAN TRATAK	10.000.000
176	Ina Istiana	Majelis Taklim Orang tua Bijaksana	Salam 1 RT 03/RW 01	Salamkanci	Bandongan	Pengadaan Sarpras Cooking Class	5.000.000
177	Indro cahyono	Majlis Taklim Moh Mumet	Susukan 2	Giriwarno	Kaliangkrik	Pengadaan Sarana dan Prasarana	5.000.000

No.	Data Permohonan					Kegiatan	Jumlah (Rp).
	Nama Pemohon/ Ketua	Nama Lembaga/Badan/ Organisasi	Alamat				
			Dusun	Desa	Kecamatan		
1	2	3	4	5	6	7	8
178	IRA MAYA SHOFA RATNANINGRUM	JAMAAH YASIN AL HIDAYAH	KLIWONAN 1	GRABAG	GRABAG	Sound System	5.000.000
179	Irfai	Jamaah Yasinan " Darunnajah "	Dusun Sidosari	Desa Gondangrejo	Kecamatan Windusari	Pengadaan Sarpras Yasinan	5.000.000
180	ISKODI	Panitia rehab tempat wudlu mushola al isiqomah	Dusun mejing	Banjarsari	GRABAG	Pengadaan Seragam Kelompok	5.000.000
181	Ismail susanto	Majelis Ta'lim Al Barjanji Rt 004 Rw 003	Kaliangkrik 2	Kaliangkrik	Kaliangkrik	Pengadaan Tratak	10.000.000
182	ISMAUN KUDHORI	MUJAHADAH AL MUTAQIN	DUSUN NGLUWAR	NGLUWAR	NGLUWAR	TRATAK	10.000.000
183	Ismiyati	Sholawat Al Janiyah	Krajan I	Majaksingi	Borobudur	Speaker Aktif & Alat Rebana	5.000.000
184	Isrofaniah	Majlis Taklim Al Humairo	Krajan	Selomoyo	Kaliangkrik	Pengadaan Kursi	5.000.000
185	Isropin	Mujahadah Putu Kyai Bunta	Sabrang	wuwuhharjo	Kajoran	Pengeras Suara	5.000.000
186	Isti Nuriyah	PAC Muslimat NU	Pagergunung	Pagergunung	Ngablak	Sound System	5.000.000
187	Istiadah	majlis Taklim Coirunnisa'	Sindon	Trasan	Bandongan	Pengadaan Sarana dan Prasarana	5.000.000
188	Istiyannah	Majelis Taklim Al Ikhlas	Tempel	Balerejo	Kaliangkrik	Pengadaan Sound Sistem dan Karpas	5.000.000
189	ISTIYONO	MAJLIS TAKLIM AL HIDAYAH	JANTUR RT. 002 RW. 011	BANYUSARI	GRABAG	Pengadaan Seragam Kelompok	5.000.000
190	Istohri	Musholla Al Ikhlas	Ketawang	banjarejo	Kaliangkrik	Rehabilitasi Gedung Musholla	10.000.000
191	Istori	Majlis Ta'lim Al Husna	Ngowah	Bateh	Candimulyo	Pengadaan Sound System	5.000.000
192	Iwan Agus Purwoko	Jamaah yasin Miftahul huda	ngadipuro	Ngadipuro	Dukun	Pengadaan sragam Jamaah yasin Miftahul huda	10.000.000
193	Jamil Susanto	Jamaah Mujahadah Assobirin	Sepaten	Madugondo	Kajoran	Pengadaan Sound System	5.000.000
194	Jamrodin	Kelompok Mujahadah Pemuda	Karangsanggrahan	Plosogede	Ngluwar	Pengadaan Kursi	5.000.000
195	Jarwanti	TPA Ar-Rosyidiyah	Kalilkuto Kidul RT 02/RW 01	Kalikuto	Grabag	Pengadaan sarana prasarana TPA	5.000.000

No.	Data Permohonan					Kegiatan	Jumlah (Rp).
	Nama Pemohon/ Ketua	Nama Lembaga/Badan/ Organisasi	Alamat				
			Dusun	Desa	Kecamatan		
1	2	3	4	5	6	7	8
196	Jazim,s.pd	Jamiah Yasinan Dan Tahlil	Kombagan	Banyusari	Tegalrejo	Pengadaan Tratak	10.000.000
197	Jefri Arwanuri	Jamaah Mujahadah Pemuda Kapling Janar	Janan	Borobudur	Borobudur	Pengadaan Seragam & Sound Siste	5.000.000
198	Joko Pitono	Majelis Sholawat Jogorekso	Kembaran	Donorojo	Mertoyudan	Pengadaan Seragam Jamaah	5.000.000
199	Joko Prasetyo	Sholawat Arju Syafaah	Kewiran	Kenalan	Pakis	Pengadaan Sound Sistem	5.000.000
200	Jumadi Bardi Winoto	Takmir Masjid Bilal Ibnu Rabaah	Gowok Pos	Sengi	Dukun	Pembangunan Masjid	10.000.000
201	Juri	Kelompok Taklim Jumat Kliwon	Prampelan	Adipuro	Kaliangkrik	Pengadaan Meja dan Kursi	5.000.000
202	K. Ahmad Thontowi, S. Ag	Yaysan Pendidikan Al-Alawy	Randucanan Rt 01/05	Tonoboyo	Bandongan		100.000.000
203	Kamid Nasrullah	Jamaah Pengajian RT 004 RW 1	Jambu	Tempurejo	Tempuran	Pengadaan Peralatan	5.000.000
204	Kamtiyah	Mujahadah yasinan Sriyasan	Sriyasan	Wringin putih	Borobudur	Pengadaan panggung	10.000.000
205	Kawades	Majelis Taklim Dusun Ngaglik	Ngaglik	Giritengah	Borobudur	Pengadaan Tratak Majelis Taklim Dusun Ngaglik	6.400.000
206	KH Saiful Amar			input			200.000.000
207	KH. A. Abdul Hamid, SH.I	Ponpes Awwal II	Koripan	Dawung	Tegalrejo	Pembangunan ponpes putri	100.000.000
208	KH. Umar Shahid	Ponpes Hidayatul Mubtadiin	Gedongan	Gondangsari	Pakis	Pengadaan Air Besih	250.000.000
209	Khafidhoh	Majelis Taklim Tarbiyatul Ummahad	Cakran	Kebonsari	Borobudur	Seragam Jamaah	5.000.000
210	Khasan Fauzi	Majelis Taklim Albadar	Duwok	Kebonagung	Tegalrejo	Pengadaan Sound Sistem	5.000.000
211	Khasanah	Kelompok Pengajian RT	Demangan	Kebonrejo	Salaman	Pengadaan Seragam	5.000.000
212	Khawami	Mujahadah Al-Hikmah	Domesem	Purwosari	Salaman	pengadaan sarana prasaran baja ringan	5.000.000
213	Khoirudin	Masjid Al-Huda	Krasak	Pakis	Pakis	Pengadaan Tralis Masjid	5.000.000

No.	Data Permohonan					Kegiatan	Jumlah (Rp).
	Nama Pemohon/ Ketua	Nama Lembaga/Badan/ Organisasi	Alamat				
			Dusun	Desa	Kecamatan		
1	2	3	4	5	6	7	8
214	Khoirul Mutaqin	majlis Ta'lim Al Ikhlas	Kertodadi	Bumirejo	Kaliangkrik	Pengadaan Alat Rebana	5.000.000
215	Kholiid	Madrasah Diniyah Nurul Jami' Al Fadlil	Sedayu	Ngawonggo	Kaliangkrik	hibah Uang pembangunan ruang belajar	25.000.000
216	KHUSNUL ARIYATI	Jamaah Yasin Qurotun Ayun	KRAJAN	GRABAG	GRABAG	Sound System	5.000.000
217	Kiptiyah	Jama'ah Yasin Al Muhlis	Pokoh	Tanggulrejo	Tempuran	Pengadaan Tenda	10.000.000
218	Kirno	GP Ansor Ranting Treko	Treko 3	Treko	Mungkid	Pengadaan Seragam	5.000.000
219	Kistolani	Pengajian Al Ikhlas	Janan	Borobudur	Borobudur	Pengadaan Seragam & sound system	5.000.000
220	Kiswono	Kelompok Yasinan RT. 21 Dusun Jetis	Jetis	Sirahan	Salam	Pengadaan Kursi & Meja	5.000.000
221	Kunaizah	Majelis Taklim Miftakhul Hidayah	Beran Kulon	Sidorejo	Tegalrejo	pengadaan seragam	5.000.000
222	Kusriah	Yasinan assalam	Bogelen	Kembanglimus	Borobudur	pengadaan seragam	5.000.000
223	Kusriyono	Jamaah Mujahadah Al Ikhlas	Bogelan	Kembanglimus	Borobudur	Pengadaan sarana prasarana berupa kursi untuk majelis taklim	5.000.000
224	Lailatul Mubarakah	Grup Rebana El Nawa	Sigug	Bumiharjo	Borobudur	Seragam & Alat Rebana	5.000.000
225	Lastri Indrawati	Jama'ah Pengajian Al Husna	Jetak 2	Mungkid	Mungkid	Pengadaan Seragam	5.000.000
226	Lestari	Mujahadah Al Barjanji	Sabrang	Purwosari	Salaman	Paket	5.000.000
227	Lis Hartini	Jamaah yasinan Jalaludin	Nampan	Bumirejo	Mungkid	Pengadaan seragam	5.000.000
228	LUKMAN HAKIM	MAJLIS TAKLIM NURUL YAQIN	KALBENDO KIDUL RT.003 RW. 013	BANYUSARI	GRABAG	Pengadaan Seragam Kelompok	5.000.000
229	M Abdur Rochman	Majlis Taklim An Najah	Sampang	Bumirejo	Kaliangkrik	Pengadaan Sarana dan Prasarana	5.000.000
230	M Bambang Agustiyanto	Pimpinan Ranting Salam	Jagalan	Salam	Salam	Sarana & Prasarana	5.000.000
231	M Bulkin	Al Majid	Saji	Ngadiharjo	Borobudur	Pengadaan Sound System Al Majid	5.000.000

No.	Data Permohonan					Kegiatan	Jumlah (Rp).
	Nama Pemohon/ Ketua	Nama Lembaga/Badan/ Organisasi	Alamat				
			Dusun	Desa	Kecamatan		
1	2	3	4	5	6	7	8
232	M Hasyim Asy'ari	MajlisTaklim At Tafakur	Tempel	Balerejo	Kaliangkrik	Pengadaan Kursi dan Tratak	10.000.000
233	M Hatim Fauzi	Majlis Taklim Al Hikmah	Kaliangkrik 1	Kaliangkrik	Kaliangkrik	Pengadaan Sarana dan Prasarana	5.000.000
234	M Ichsanudin	Pembangunan Madrasah Diniyah Hadiyahul Mu'tadi'in	Kaponan	Kaponan	Pakis	Pembangunan Gedung TPA Madrasah Diniyah	100.000.000
235	M idris	MAJELIS TAKLIM Al Aman	Siangan	Kebonagung	Tegalrejo	Budidaya Lele	15.000.000
236	M SYARIF HIDAYATULLAH	Pondok Pesantren Al Yusufiyah	REJOSARI I	GRABAG	GRABAG	Sound System	5.000.000
237	M Takwim	Majlis Taklim Al Amin	Salakan	Gandusari	Bandongan	Pengadaan Sarana dan Prasarana	5.000.000
238	M Zakiyuddin	MajlisTaklim Al-Ikhsan	Sorobayan	Banyuurip	Tegalrejo	Pengadaan Tratak	10.000.000
239	M. Arfian Wahyu P	Jamaah Yasinan Malam sabtu	Saragan	Rambeanak	Mungkid	Seragam	5.000.000
240	M. Choirul Muna	Majelis Taklim Al Huda	Gadingan	Bojong	Mungkid	Pengadaan Sound System	5.000.000
241	M. Chusaini	TPQ Majelis Taklim Tibbil Qulub	Jambon RT 02/ RW 02	Ngargosoko	Kaliangkrik	Pengadaan Sarana Prasanana	5.000.000
242	M. MUNIR	KELOMPOK QURANAN PEMUDA	PUTON, TUKSONGO	TUKSONGO	BOROBUDUR	PENGADAAN SERAGAM	5.000.000
243	M. Nasichin Sidiq	Majelis Taklim Paku Jagad	Ngabean	Tanjungsari	Windusari	pengadaan sound sistem	5.000.000
244	M. Ngabdul Khafith	Jamaah Yasianan Hidayatul Rohman	Losari	Tegalrandu	Srumbung	Pengadaan Tratak untuk Jamaah Yasianan Hidayatul Rohman	10.000.000
245	M. Saeful Arifudin	Jamah Tadarus Alquran Al Falah	Ngadisalam	Gunungpring	Muntilan	Pengadaan Proyektor dan Meja Ilpat	5.000.000
246	M. Shokibul Kahfi	Jamaah thoreqoh syadzaliah	Sedayu	Ngawonggo	Kaliangkrik	hibah Uang pembangunan senderan dan cor beton	100.000.000
247	M. Zaenal Arifin	Majelis Ta'lim Barokah	Bundisan	Balekerto	Kaliangkrik	Pengadaan Sarpras	5.000.000
248	M. Zakariya	Jamaah Pengajian Al Iman	Dusun Tepus	Desa Wonoroto	Kecamatan Windusari	Pengadaan Sarana dan Prasarana Pengajian	5.000.000
249	M. Zudi Syarif	TPQ Al-Mujahidin	Brojonalan	Wanurejo	Borobudur	Seragam & Speaker Aktif	5.000.000

No.	Data Permohonan					Kegiatan	Jumlah (Rp).
	Nama Pemohon/ Ketua	Nama Lembaga/Badan/ Organisasi	Alamat				
			Dusun	Desa	Kecamatan		
1	2	3	4	5	6	7	8
250	M.Abdul Kalim	Jam'iyyah Mujahadah Barokah Senden	Loning	Senden	Mungkid	Pengadaan Seragam	5.000.000
251	M.Arifudin	Majelis Taklim Sholawat Al Madad	Semaitan	Trasan	Bandongan	Pengadaan Sound System	5.000.000
252	M.Tamrin	Jamaah Yasinan " Sabilul Khoir "	Dusun Tosari	Desa Candisari	Kecamatan Windusari	Pengadaan Sarpras Yasinan	5.000.000
253	Maemun	Jama'ah Yasin "Sabilurrosyad"	Banaran	Banaran	Grabag	Kursi Plastik	5.000.000
254	MAHFUD	TPQ MIFTAKHUL HUDA	BALEAGUNG	BALEAGUNG	GRABAG	Tratak	10.000.000
255	Mahmudi	Majelis Taklim Maidanutthulab	Kedungrengit	Tegalarum	Borobudur	Seragam & Speaker Aktif	5.000.000
256	Makfud	Pengurus Mushola Baitussolikhin	Kebonagung Wetan	Jogomulyo	Tempuran	Pembangunan Tempat Wudhu	5.000.000
257	Manon Setiadi	Jamaah Mujahadah Al Amin	Kamal RT 06/RW 08	Giritengah	Borobudur	Pengadaan sarana prasarana	5.000.000
258	Mantep	Majelis Taklim Al-Huda	Perengan	Kaponan	Pakis	Pengadaan Sound Sistem	5.000.000
259	Mardikun Mohamad Anas	TPQ Nurul Huda	Kranggan	Banyurojo	Mertoyudan	Bantuan TPA/TPQ/Madin (Pengadaan sarana Prasarana	5.000.000
260	Marsidi	Mujahadah Al Mutakim	Tirip	Kembaran	Candimulyo	Pembangunan Masjid	15.000.000
261	Marsono	Majelis Taklim Jamaah Pemuda Gegeran	Gegeran	Sukosari	Bandongan	Pengadaan Genset	5.000.000
262	Maruji	Majelis Taklim Nurul Iman	Kenayan	Borobudur	Borobudur	Sound Syistem & Kursi	5.000.000
263	MARWIYAH	KELOMPOK PENGAJIAN DARUL MUHTADIN	BONJITAN	SUKOREJO	MERTOYUDAN	PENGADAAN SERAGAM PENGAJIAN	5.000.000
264	Maryoto	Takmir Masjid Al-Mukarromah	Ngampel	Sengi	Dukun	Pengadaan CCTV, Sound Sistem	5.000.000
265	Maryoto	TPA Uswatun Hasanah	Dayugo	Banyusidi	Pakis	Pembangunan TPA	50.000.000
266	Mashudi	TPQ Hidayatul Mubtadiin	Kamongan	Kamongan	Srumbung	Pengadaan Karpet	5.000.000
267	Mat Yakub	Mushola "Al Hikmah"	Ngampel	Ngampeldento	Salaman	Paket	10.000.000

No.	Data Permohonan					Kegiatan	Jumlah (Rp).
	Nama Pemohon/ Ketua	Nama Lembaga/Badan/ Organisasi	Alamat				
			Dusun	Desa	Kecamatan		
1	2	3	4	5	6	7	8
268	Mifbakhul Munir	TPQ Nurussyafa'ah	Sriyasan	Wringinputih	Borobudur	Seragam	5.000.000
269	Miftachudin	Jami'atul Anwariyah	Kwiden	Pakis	Pakis	Pengadaan Sound Sistem	5.000.000
270	Miftachul Chakim	majlis taklim Al falah	Wiku	Selomoyo	Kaliangkrik	Pengadaan Gensed dan soundsyste	5.000.000
271	Miftahudin	Jama'ah Pengajian Malam Ahad Pon	Rambeanak 4	Rambeanak	Mungkid	Pengadaan Kursi	5.000.000
272	Miftahurrohmah	Majelis Taklim Khoirul Mar'ah	Sendaren I RT 01	Karangrejo	Borobudur	Pengadaan Seragam & speaker akt	5.000.000
273	Mono Rohmad	TPQ Anak Sholeh	Pengarengan 1	Pengarengan	Kaliangkrik	pengadaan sound sistem	10.000.000
274	MUAT DULRACHMAN	MAJLIS TAKLIM AR RAHMAN	DUSUN SUMURBANDUNG	SUMURARUM	GRABAG	Pengadaan Seragam Kelompok	5.000.000
275	Muchamad Fauzi	Jamaah Mujahadah Ronggolawe	Jumoyo	Jumoyo	Salam	Pengadaan seragam jamaah mujah	5.000.000
276	MUDHOAF ZAD	MAJLIS TAKLIM AL HUDA	Nasri RT.009 RW. 003	SIDOGEDE	GRABAG	Pengadaan Seragam Kelompok	5.000.000
277	Mudiono	Jamaah Mujahadah Al-Huda	Bongkotan	Ketundan	Pakis	Pengadaan Seragam	5.000.000
278	Muh Kafi	Jama'ah Yasinan Putri Paren	Paren	Progowati	Mungkid	Pengadaan Seragam	5.000.000
279	Muh Nawawi	Jamaah Malam Jumat	Ngemplak	Krasak	salaman	Pengadaan Tratak	10.000.000
280	Muh rifai	Jamaah pengajian Pemuda	Panjangsan	Ambartawang	Mungkid	Pengadaan seragam	5.000.000
281	Muh Rofi	Kelompok Yasinan Al-Mustaghfirin	Karangkulon	Kalirejo	Salaman	pengadaan sound sistem	5.000.000
282	Muh Rokhim	Ansor Ranting Rambeanak	Rambeanak 2	Rambeanak	Mungkid	Seragam Banser	5.000.000
283	Muh Safingi	Jamaah Muajahadah Kyai Djo Taruno	Ngrajek 3	Ngrajek	Mungkid	Pengadaan Sound System	5.000.000
284	Muh Sain	Jamaah Yasinan RT 4 & 5 Dusun Mijil Giritengah Borobudur	Mijil	Giritengah	Borobudur	Pengadaan Tenda Tratak Majelis Taklim Dusun Mijil	5.000.000
285	Muh Solikin	Jama'ah Raden Satrio	Rambeanak 1	Rambeanak	Mungkid	Pengadaan Seragam	5.000.000

No.	Data Permohonan					Kegiatan	Jumlah (Rp).
	Nama Pemohon/ Ketua	Nama Lembaga/Badan/ Organisasi	Alamat				
			Dusun	Desa	Kecamatan		
1	2	3	4	5	6	7	8
286	Muh Yakim	Taman Pendidikan Al Qur'an Al Hidayah	Kalikebo	Rejosari	Windusari	Pengadaan Sarana Prasanana	5.000.000
287	Muh Zaenuri	Jamaah Al Barjanji Raudhatul Jannah	Karanggondang	Bojong	Mungkid	Pengadaan Seragam	5.000.000
288	Muhamad Arifin	TPQ Miftahul Jannah	Gendelan	Kebonagung	Bandongan	Pengadaan Sound System	5.000.000
289	Muhamad Bahrudin	Jama'ah Mujahadah Taliban	Loning	Senden	Mungkid	Pengadaan Seragam Jama'ah	5.000.000
290	Muhamad Humam	Jama'ah Selapanan Malam Selasa Pahing	Pagersari	Pagersari	Mungkid	Pengadaan Seragam	5.000.000
291	Muhamad Mansur Yasin	Mujahadah Nihadlul Nustaghfirin	Wonoroto	Pucingroto	Kajoran	Pengadaan Sound Siystem	5.000.000
292	Muhamad Nizar	Jama'ah Pengajian Malam Senin	Panjangan Atas	Ambartawang	Mungkid	Pengadaan Kursi	5.000.000
293	Muhamad Saiful Anwar	Majelis Taklim Alfa Salam	Glagahombo	Sucen	Salam	Pengadaan Sound System	5.000.000
294	Muhamad Sholihan	Jama'ah Yasinan Darrun Najah	Krajan	Bandarsedayu	Windusari	Pengadaan Sarana Prasanana	5.000.000
295	Muhamad takwim	MT Darussalam	Wates	Maduretno	Kaliangkrik	Pengadaan tratag	10.000.000
296	Muhamad Wahid	Jamaah Sholawatan Syariful Anam	Sindon	Trasan	Bandongan	Pengadaan Sarpras Jamaah	5.000.000
297	Muhamad Zumri	Kelompok Mujahadah	Sumberan	Sidomulyo	Salaman	Pengadaan Panggung	10.000.000
298	Muhamid	Jamaah Mujahadah Nurul Qolbi	Dusun Petung	Desa Ngemplak	Kecamatan Windusari	Pengadaan Sound System	5.000.000
299	Muhammad Adib	TAKMIR MASJID DARUSSALAM	Ngawen	NGAWEN	MUNTILAN	Rehap mushola	10.000.000
300	MUHAMMAD ANWAR S	Jama'ah Yasin Nurul Iman	SAWAHAN	GRABAG	GRABAG	Pengadaan Kursi dan Sarung Kursi	5.000.000
301	Muhammad Arif	Paguyuban Jumat RT 09 - 10	Getangan	Krasak	salaman	Pengadaan Tratak	10.000.000
302	Muhammad Aulia Rizqi	Jama'ah Kawula Muda Mudi Dusun Pongan	Pongangan	Deyangan	Mertoyudan	Pengadaan Perlengkapan Alat Pest	5.000.000

No.	Data Permohonan					Kegiatan	Jumlah (Rp).
	Nama Pemohon/ Ketua	Nama Lembaga/Badan/ Organisasi	Alamat				
			Dusun	Desa	Kecamatan		
1	2	3	4	5	6	7	8
303	Muhammad Bayu Angga	Grup Rebana Badrut Tamam	Kebonagung Wetan	Jogomulyo	Tempuran	Pengadaan Alat Rebana	5.000.000
304	Muhammad Fajar Saputra	Ikrema Melatisari	Melatisari	Sidowangi	Kajoran	pengadaan sound sistem	5.000.000
305	Muhammad Mahmudin	Jama'ah Pengajian Malam Sabtu	Kragilan	Progowati	Mungkid	Pengadaan Sound System	5.000.000
306	Muhammad makmun	jamaah Yasinan Pemuda Garengan	garengan	Ngepanrejo	Bandonagan	Pengadaan Soundsystem	5.000.000
307	Muhammad Muafiq	GP Ansor Ranting Blondo	Kauman	Blondo	Mungkid	pengadaan Laptop dan Printer	5.000.000
308	MUHAMMAD MUHYIDIN	Jamiyah Mujahadah Tegalrandu	TEGALRANDU	GRABAG	GRABAG	Pengadaan Panggung	10.000.000
309	Muhammad Nur Jazim	Jama'ah Sholawat Fadhilatul Hidayah	Rambeanak 1	Rambeanak	Mungkid	Pengadaan Komputer	5.000.000
310	Muhammad Romadhon	Masjid Al Furqon	Banjarsari	Tempuran	Tempuran	Pengadaan sarpras Masjid	10.000.000
311	Muhammad Rozikin	Majlis Taklim Al Khidmah	Diwek	Sukodadi	Bandonagan	Pengadaan Soundsystem	5.000.000
312	Muhammad Saiful Isnaini	Group Sholawat Rebana Assalam	Salam	Candiretno	Secang	Alat Rebana	5.000.000
313	MUHAMMAD SHOLAHUDIN	JAMAAH MUJAHADAH "REBONAN"	GADOH	BANYUSARI	TEGALREJO	Pengadaan Sarana Prasarana	5.000.000
314	Muhammad sholih	TP Al furqon	Wates	Maduretno	Kaliangkrik	Pengadaan perangkat elektronik	5.000.000
315	MUHAMMAD SOBIRIN WAHYU	D'PRABU	BUTUH	DLIMAS	TEGALREJO	Pengadaan Rebana dan Sound sist	5.000.000
316	Muhammad Sujud	Majlis Taklim Al Hidayah	karanglo	Tonoboyo	Bandongan	Pengadaan Tratak dan galvalum	10.000.000
317	Muhammad Wahyu Adnan	Jamaah Mujahadah, Sholawat Panjangan Bawah	Panjangan Bawah	Ambartawang	Mungkid	Pengadaan Sound Syatem	5.000.000
318	Muhammad Yayin	Jamaah Pengajian Pemuda	Dusun Kwayuhan	Desa Munggangsari	Kecamatan Kaliangkrik	Pengadaan Sarana dan Prasarana Pengajian	5.000.000
319	Muhammad zaenudin	Kelompok yasinan	Kalitan	Blondo	Mungkid	Pengadaan seragam	5.000.000
320	Muhammad,A.Md.Pd	Panitia Pembangunan Tpa Al Mutaqin	Gatak	Pucanganom	Srumbung	PEMBANGUNAN TPA AL MUTAQI	15.000.000

No.	Data Permohonan					Kegiatan	Jumlah (Rp).
	Nama Pemohon/ Ketua	Nama Lembaga/Badan/ Organisasi	Alamat				
			Dusun	Desa	Kecamatan		
1	2	3	4	5	6	7	8
321	Muharun	TPQ Al Makmur	Jombor	Giripurno	Borobudur	Seragam & Speaker Aktir	5.000.000
322	Muhdi Abdul Muslikh	Jam'iyah Rebana Subanun Naja	Kauman	Kembanglimus	Borobudur	Speaker aktif & Alat Rebana	5.000.000
323	Muhkh khamad Khamim	Zain El-fata	Pakis Kidul	Pakis	Pakis	Sarana Sholawat	5.000.000
324	Muhlasin	Jama'ah Malam Rabu Pemuda Gergunung	Gergunung	Ambartawang	Mungkid	Pengadaan Tenda Besi	5.000.000
325	Muhlisun	Rebana Azka Nada	Karangwaru	Tampingan	Tegalrejo	Perlengkapan Alat Rebana	5.000.000
326	Muhrodin	TPQ Al-Ikhlas	Ngadirojo	Ngadirojo	Secang	pengadaan sarana prasarana TPQ	5.000.000
327	Muhsonul Karyanto	Majlis Taklim Al Ikhlas	Banjaran	Banjarejo	Kaliangkrik	Pengadaan Karpet dan Alat Rebana	5.000.000
328	Muhtar Sodiq	Jamaah Pengajian Al Barokah	Sepaten	madugondo	kajoran	Pembelian Sound System	5.000.000
329	MUHTAROM	KELOMPOK MUJAHADAH AL-HIKMAH	DONGKELAN RT 03 RW 08	PLOSOGEDE	NGLUWAR	PENGADAAN SOUND SYSTEM	5.000.000
330	MUHTAROM	BADKO LPQ KECAMATAN TEGALREJO	BERAN WETAN	SIDOREJO	TEGALREJO	Pengadaan Sarana Prasarana	5.000.000
331	Muhyidin	TPQ As-Salafi	Wonojoyo	Bigaran	Borobudur	Seragam	5.000.000
332	Mujiono	Jamaah Yasin Al-Iman	Tegesan	Kaponan	Pakis	Pengadaan Trtag	5.000.000
333	Mukhamad Gholip	Masjid " Baiturrohman "	Kayuares	Paripurno	Salaman	Pembangunan Kanopi	10.000.000
334	Munasir	TPQ Darunnashir	Link. Sawitan 2	Sawitan	Mungkid	Pengadaan Sarana dan Prasarana	5.000.000
335	Mundarin	Jama'ah Pengajian Selapanan	Ngadisono	Windusari	Windusari	Pengadaan Sarana Prasanana Pengajian	5.000.000
336	MUNGGUH SUPRAYITNO	MAJLIS TAKLIM ARROHMAN	KLETERAN I	KLETERAN	GRABAG	Pengadaan Seragam Kelompok	5.000.000
337	Munjayanah	Muslimat Fatayat	Tanjungsari	pandansari	kajoran	Pengadaan Panggung Lengkap Atap	10.000.000
338	Munjilin	Group Sholawat Hidayatussiban	Dukuh	Tanjungsari	Windusari	Pengadaan Jense	5.000.000

No.	Data Permohonan					Kegiatan	Jumlah (Rp).
	Nama Pemohon/ Ketua	Nama Lembaga/Badan/ Organisasi	Alamat				
			Dusun	Desa	Kecamatan		
1	2	3	4	5	6	7	8
339	Muntahir	TPQ Masjid Baitul Amiin	Nampan	Tanjungsari	Borobudur	Speaker Aktif & Alat Rebana	5.000.000
340	Muntolip	Takmir Mushola Baitul Makmur	Selorejo RT. 21/RW. 9	Ngargoretno	Salaman	Bantuan Tempat Ibadah/ Renovasi	5.000.000
341	Musamir	TPA Nurul Hidayah	Jayan	Borobudur	Borobudur	Pengadaan Seragam & sound system	5.000.000
342	MUSIYATI	GRUP REBANA AN-NUR	Gembongan Payaman Secang	Payaman	Secang	Pengadaan alat rebana	5.000.000
343	Muslih	Masjid Salitsah Marzuq Dhohir	Gunungsari Wetan	Jogomulyo	Tempuran	Renovasi Masjid Salitsah Marzuq D	5.000.000
344	Muslih	Jamaah Mushola Baiturrahman sumoketro	dusun somoketro salam	Somoketro	Salam	Tratak	10.000.000
345	Muslihun	Kelompok Jamaah Maulid Simthud Duror	Bumiayu	Bumiayu	Kajoran	Pengadaan Seragam dan Sound Siystem	5.000.000
346	Muslimah	Jamaah Yasinan Roudhatussibyan	Sengon	Trasan	Bandongan	Pengadaan Seragam	5.000.000
347	Musokib	Takmir Masjid Nur Huda	Kemloko II	Kenalan	Borobudur	Rehabilitasi bangunan	5.000.000
348	Musrifah	Kelompok Rebana Beseran 1	Beseran 1	Beseran	Kaliangkrik	Pengadaaan Alat Rebana	5.000.000
349	Mustalafin	Kelompok Pengajian Tanwirul Qulub	Beseran 1	Beseran	Kaliangkrik	Pengadaan Keramik dan Kanopi	5.000.000
350	Mustarokim	Jamaah Sholaawat Barazanji An Najavi	Sabrangkidul	Lesanpuro	Kajoran	Pengadaan Tratak	10.000.000
351	Mustofa	Jamaah Mujahadah Malam Kamis	Mbangsal	Ketundan	Pakis	Pengadaan Sound	5.000.000
352	Muta'awanah	Kelompok Mujahaah Assalwa	Mangunan	Balekerto	Kaliangkrik	Pengadaan Sarpras	5.000.000
353	Nahrowi	TPQ Al Hidayah	Cabe Kidul	Srumbung	Srumbung	Pengadaan sarana prasarana TPQ	5.000.000
354	NAJWA SHIHAB	KARANG TARUNA REMAJA ISLAM MASJID DARUL KARIM	DUSUN BOLONG RT 01 RW 09	BOLONG	BANDONGAN	PENGADAAN ALAT REBANA DAN SERAGAM	5.000.000
355	NANANG KURNIAWAN	MASJID BAITUL TAQWA	PAYAKAN	GONDOWANGI	SAWANGAN	PENGADAAN TRATAK	10.000.000
356	Nanang utari	Hadroh Al Ghozali	Madon	Mantingan	Salam	Pengadaan tratak	7.500.000

No.	Data Permohonan					Kegiatan	Jumlah (Rp).
	Nama Pemohon/ Ketua	Nama Lembaga/Badan/ Organisasi	Alamat				
			Dusun	Desa	Kecamatan		
1	2	3	4	5	6	7	8
357	Nanik pujiastuti	Yasinan outri an nur	Ngersap	Surodadi	Candimulyo	Pengadaan kursi	5.000.000
358	Nariyo	PP Masjid Nurul Huda	Sigelang	Banyusidi	Pakis	Tempat Wudhu	10.000.000
359	Nasiatul Nasikah	Majelis Ta'lim Anugrah	Pucangan	Banjarejo	Kaliangkrik	Pengadaan Sarpras	5.000.000
360	Nasikin	Remaja Islam Masjid Al Furqon	Kalipeh PlosoGede Ngluwar	Plososgede	Ngluwar	Pengadaan Seragam	5.000.000
361	Nasir Mustofa	Rebana Subbanul Bidaya	Bumen JIapan	Karangrejo	Borobudur	Seragam dan alat rebana	5.000.000
362	NAWAWI	Jamaah Yasin Ash Syuhada'	GOWAK	GRABAG	GRABAG	Tratak	10.000.000
363	Nazuri	Jamaah Yasin Dsn Losari, RT 05/ RW 02	Losari	Losari	Pakis	Pengadaan Tratak	10.000.000
364	Ngatno	Paguyuban Sripah Al-Hikmah	Krajan	Maduretno	Kaliangkrik	Peralatan Kematian	5.000.000
365	Ngesti Sulistianingsih, S.Pd.I	Jamaah Yasinan As Syahidi	Ngaran 2	Borobudur	Borobudur	Seragam	5.000.000
366	Ngudi Aman	Kelompok Mujahadah Attarbiyah	Beteng	Menoreh	Salaman	Tratak	10.000.000
367	Niam Cholid Ainun Najib	PP Al Ma'rufiyah	Kijingsari	Jogomulyo	Tempuran	Pengadaan sarpras pondok	10.000.000
368	NOVI PURWITASARI	KELOMPOK AL BERJANJI DARUL HIKMA	BINTARO	SUKOREJO	MERTOYUDAN	PENGADAAN SERAGAM	5.000.000
369	Nur Asmoro	Pengadaan Seragam Jamaah Yasinan Al Barjanji "Al Huda"	Kragilan	Sriwedari	Salaman	Paket	5.000.000
370	NUR FADIL	SHOLAWAT AYN-AYUN AL	MARONGAN	SUKOMAKMUR	KAJORAN	SOUND SYSTEM	5.000.000
371	Nur Haeni	Tambakan	Pakunden	Ngluwar	Ngluwar	Kursi Plastik	5.000.000
372	Nur Hidayah	Jama'ah Mujahadah Malam Sabtu	Tapen	Pagersari	Mungkid	Pengadaan Sound System	5.000.000
373	Nur Hidayati	Kelompok Hadroh Putra putri Al-Husna	Gemampang	Kadiluwih	Salam	Pengadaan Seragam	5.000.000
374	Nur Khalimah	Kelompok Mujahadah dan Manaqib Mantus	Mantusari	Ngepanrejo	Bandongan	Pengadaan Seragam	5.000.000

No.	Data Permohonan					Kegiatan	Jumlah (Rp).
	Nama Pemohon/ Ketua	Nama Lembaga/Badan/ Organisasi	Alamat				
			Dusun	Desa	Kecamatan		
1	2	3	4	5	6	7	8
375	Nur Khamid	Jamaah Yasinan	Bumi Menoreh	Salaman	Salaman	Pengadaan Seragam Yasinan	5.000.000
376	Nur Khamim	TPQ Arohman	Sempad 1	Ngampeldento	Salaman	pengadaan sarana prasarana berupa meja dan kursi TPQ	5.000.000
377	Nur Kosim	Masjid Al Mujtahidin	Dusun Ketitang	Kalikuto	Grabag	Rehab Tempat Wudlu	10.000.000
378	NUR KOZIM	GRUP REBANA AL FURQON	JETIS	PANCURANMA S	SECANG	PENGADAAN SERAGAM	5.000.000
379	Nur Latif, S.P	Yayasan Qolbun Salim Magelang	Pucungsari	Kajoran	Kajoran	Pemasangan Keramik Masjid Insan Kamil	5.000.000
380	Nur Sodiq	Pengajian Rebon Masid At-Taqwa	Ngaran II	Borobudur	Borobudur	Pengadaan Sound system	5.000.000
381	Nurcholis	Masjid Nurul Hikmah	Krajan	Pucungroto	Kajoran	Rehabilitasi Masjid	50.000.000
382	NURHADI	KELOMPOK PENGAJIAN DARUL NI'MAD	SENDEN	SUKOREJO	MERTOYUDAN	PENGADAAN SERAGAM PENGAJIAN	5.000.000
383	Nurhidayat	Yasinan AL ABROR	sembungan	Kembanglimus	Borobudur	Pengadaan sound system	5.000.000
384	Nuriyana Fatmawati	Majelis Taklim Nurul Hidayah	Melatisari	Sidowangi	Kajoran	sarana prasarana/ Pengeras Suara	5.000.000
385	Nurkolis	Kelompok Mujahadah RT 06	Kebonlegi	Kebonlegi	Kaliangkrik	Pengadaan Tratak	5.000.000
386	Nurohman	Grup Rebana Asyafa'ah	Somoketro	Somoketro	Salam	Pengadaan Seragam dan Sound Sy	5.000.000
387	Nurohmat	Jamaah Mujahadah Rotibul Hadad	Nampan	Tanjungsari	Borobudur	Seragam & Speaker aktif	5.000.000
388	Nursalim	Panitia Pembangunan Masjid Dusun Candi	Candi	Candisari	Secang	Pembangunan Bantuan Dana Pembangunan Masjid Dusun	50.000.000
389	Nurul Huda	TPQ Al Qodr	Gendingan	Borobudur	Borobudur	Sound system & Alat rebana	5.000.000
390	Nurul Ihsan Suprihatin	Mujahadah Pemuda Al-Muttaqin	Jarakan Timur	Sambak	Kajoran	Bantuan Majelis Taklim (pengadaan	5.000.000
391	Nuryadin	TPQ Al Ikhsan	Tegalrejo	Kamongan	Srumbung	Pembangunan Tempat Parkir	5.000.000
392	Nuryati	Majelis Taklim Nurul Hikmah	Kalitengah	Giritengah	Borobudur	Seragam & Speaker Aktif	5.000.000

No.	Data Permohonan					Kegiatan	Jumlah (Rp).
	Nama Pemohon/ Ketua	Nama Lembaga/Badan/ Organisasi	Alamat				
			Dusun	Desa	Kecamatan		
1	2	3	4	5	6	7	8
393	Odo wuragil	Jamaah yasin Maratush sholihat	Kwilet	ketunggeng	Dukun	Pengadaan sragam Jamaah yasin Maratush sholihat	10.000.000
394	Palil	Majelis taklim Al Tholib	Sidengen Utara	Ngadiharjo	Borobudur	Pengadaan Sound System At Tholib	5.000.000
395	Paring	Kemompok Fatayat Al Barokah	Kecitran	Ketundan	Pakis	Pengadaan Seragam	10.000.000
396	PARLIYAH	MAJELIS TAKLIM "AL IKHSAN"	BERAN	GIRIREJO	TEGALREJO	Pengadaan Sound System	5.000.000
397	Parmo	majelis Taklim Ahad Legi At Taqwa Kerekan	Kerekan	Candirejo	Borobudur	Pengadaan Plafonisasi Masjid Kerekan	10.000.000
398	Podo	Kelompok Shalawat Nurul Qalbu	Seno	Petung	Pakis	Sound System	5.000.000
399	Ponco Nurjono	Kelompok yasinan ataqwa	Gedongan	Blondo	Mungkid	Pengadaan seragam	5.000.000
400	PRASTIYONO	KELOMPOK YASINAN AL MUKMIN	DUSUN SIDOPOSO RT 003/ RW 002	UMBULSARI	WINDUSARI	TRATAK	5.000.000
401	Prawoto	Ta'mir Masjid "Al-Muttaqin"	Tampir Wetan I	Tampir Wetan	Candimulyo	Pembangunan Gedung Lantai II dan Sarana Prasarana TPQ Al	50.000.000
402	PRAYITNO	MAJLIS TAKLIM AL HUDA	Kauman RT. 018rw. 008	PAYAMAN	SECANG	Pengadaan Seragam Kelompok	5.000.000
403	Prayitno	Kelompok Mujadahan	Dusun Bandongan Wetan	Ngablak	Ngablak	Pengadaan Sound System	5.000.000
404	Priyo	Majelis Taklim Jama'ah Yasinan	Babakan	Madugondo	Kajoran	Pengadaan Tratak	10.000.000
405	PRIYONO	Sholawat Jawa	Senden	Bumiharjo	Borobudur	Pengadaan Alat Pitutur Sholawat Jawa	5.000.000
406	PUAS SISWA WIDADA	MUSHOLA AL-IMAN	MANGUNSARI	MANGUNSARI	SAWANGAN	PENGADAAN TRATAK	10.000.000
407	Puji Astuti	Kelompok Al Hidayah	Dusun Ngablak	Ngablak	Ngablak	Sound System	5.000.000
408	Puji Lestari	Madin Al hidayah	Balerejo	kaliangkrik	Kaliangkrik	Pengadaan meja dan tikar	5.000.000
409	Puji Prayitno	Jamaah yasinan	Dudan	Surodadi	Candimulyo	pengadaan tratag	10.000.000
410	PUJI SUTRISNO	KELOMPOK REMAJA MASJID	LIMBANGAN	SIDEREJO	KAJORAN	PENGADAAN TRATAK 4X6 DAN GENSET	10.000.000

No.	Data Permohonan					Kegiatan	Jumlah (Rp).
	Nama Pemohon/ Ketua	Nama Lembaga/Badan/ Organisasi	Alamat				
			Dusun	Desa	Kecamatan		
1	2	3	4	5	6	7	8
411	Puji Wahyono	Takmir Mushola Al Hidayah	Nabin Beteng	Seloboro	Salam	Pengadaan Sarana prasarana mus	10.000.000
412	Purnomo	Jama'ah Yasin "Baitul Muflikhin"	Semampiran	Banaran	Grabag	Sound System	5.000.000
413	PURWANTO	MASJID AL - IKHSAN	KOPEN	PODOSOKO	SAWANGAN	PENGADAAN KURSI	5.000.000
414	Purwanto	Jamaah Yasinan	Krajan	Bligo	Ngluwar	Sound Sistem	5.000.000
415	Purwasis	Mujadah Al Mujahidin	Krajan	Pandanretno	kajoran	Kursi, Jense dan Salon	5.000.000
416	Purwati	Fatayt NU Desa Pandanretno		Pandanretno	Kajoran	Pengadaan Alat Rebana	5.000.000
417	Qomrowi	Kelompok Yasinan Al-Hasanah	Blengkunan	Balekerto	Kaliangkrik	Pengadaan Meja dan Kursi	5.000.000
418	Rahmadi	Jama'ah Pengajian Pemuda	Bojong	Mangli	Kaliangkrik	Pengadaan Sarana Prasanana	5.000.000
419	Rahmat Hidayat	Jama'ah Mujahadah Al Hidayah	Dileman RT 03/ RW 03	Kalagen	Bandongan	Pengadaan Sarana Prasanana	5.000.000
420	Raihana Putri	Pimpinan Ranting Ikatan Pelajar Putri Nahdlatul Ulama (IPPNU) Desa Bumirejo	Tiban	Bumirejo	Mungkid	pengadaan Laptop dan Printer	5.000.000
421	Rambat	Majelis Yasinan Rt 1 Dadapan	Dadapan	Mangli	Kaliangkrik	Pengadaan seng dan genset	5.000.000
422	RATIH PURWASIH	MAJLIS TAKLIM AN NISA	DUSUN SUMURBANDUNG	SUMURARUM	GRABAG	Pengadaan Seragam Kelompok	5.000.000
423	Ratmini	Majelis Taklim Al-Hidayah	Sodongan	Bumiharjo	Borobudur	Seragam & Sepeaker Aktif	5.000.000
424	Ratna Dwi Pramesti	Majelis Taklim Akhlakul Karimah	Beseran II	Beseran	Kaliangkrik	Pengadaan Seragam	4.500.000
425	Renita noviyanti	Hadroh thibil qulub	Duwet	Mantingan	Salam	Pengadaan alat hadroh	5.000.000
426	Retno Ambarwati	Majlis Taklim Al Mawadah	Ketawang	Banjarejo	Kaliangkrik	Pengadaan Karpet dan Alat Rebana	5.000.000
427	Rewanto	Yasinan RT 002	Banyusari Rt 002	Banyusari	Tegalrejo	Sound System	5.000.000
428	Rias Edi Saputro	Jamaah Mujahadah Selapanan Minggu Por	Truni Rt.06	Candisari	Windusari	Pengadaan Sound system	5.000.000

No.	Data Permohonan					Kegiatan	Jumlah (Rp).
	Nama Pemohon/ Ketua	Nama Lembaga/Badan/ Organisasi	Alamat				
			Dusun	Desa	Kecamatan		
1	2	3	4	5	6	7	8
429	Ridwan Nur Fajar	PC IPM Kecamatan dukun	Dukuh	Ngadipuro	Dukun	Pengadaan sarpras olahraga	5.000.000
430	Rimbiyati	Majelis Taklim Al Hikmah	Srigitan	Wringinputih	Borobudur	Seragam	5.000.000
431	Rindo Asrori	Majelis Ta'lim Ar Ridho	Butuh	Temanggung	Kaliangkrik	Pengadaan Sound dan Kursi	5.000.000
432	Rini Wiyanti	TPQ Miftahul Huda	mangunan	Balekerto	Kaliangkrik	Pengadaan Laptop dan Soundsyste	5.000.000
433	Risky Dwi Utami	Majelis Taklim Al-Kujat	Kenanggan	Kaponan	Pakis	Pengadaan Sound	5.000.000
434	Riyadi	Jamaah Yasin Dusun Janan RT.3 Rw 4	Janan	Borobudur	Borobudur	Pengadaan Seragam	5.000.000
435	Riyan Nofiyanto	Pengurus Mushola Baitul Mutaqim	Glagah	Sirahan	Salam	Pengadaan Rak & Etalase	5.000.000
436	Riyanti	Jamaah Hadroh Al Hidayah	Gondangan Lor	Pakunden	Ngluwar	Alat Hadroh	5.000.000
437	Rochani	Kelompok Selapanan Minggu Pahing	Goyudan	Kradenan	Srumbung	Pengadaan Tratak	10.000.000
438	Rochman	Kelompok Mujahadah Yasinan	Jumbleng	Sriwedadi	Salaman	Genset Silent	5.000.000
439	Rodiyati	Jamaah Yasi Al Amin	Kandren	banjarsari	Windusari	Pengadaan Seragam dan Sound Si	5.000.000
440	Rofiulana Lailatul Hidayah	Jama'ah Sima'an Al Qur'an Baitul Izzah	Butuh	Senden	Mungkid	Pengadaan Seragam Jama'ah	5.000.000
441	Rofiun	Jamaah Pengajian Malam Kamis	Tobong	Margoyoso	Salaman	Kursi	5.000.000
442	Rohadi	Mujahadah Yasinan	Bumen	Kembanglimus	Borobudur	Pengadaan soudnsystem	5.000.000
443	Rohaji	Jamaah Yasin dan Tahliil	Kembaran	Donorojo	Mertoyudan	Kursi	5.000.000
444	Rohmad	Panitia Masjid Baitussolikin	Dusun Klesem	Selomirah	Ngablak	Renovasi Tempat Wudhlu Masjid	10.000.000
445	Rohmah	Majelis Taklim Khoirun Nisa	Jomboran	Sidorejo	Tegalrejo	pengadaan seragam	5.000.000
446	Rohmat Dasuki	Jam'iyah NU Ngadisalam	Ngadisalam	Gunungpring	Muntilan	Permohonan Peralatan Rebana	5.000.000
447	Rohmiatin	Jama'ah Selapanan Malam Ahad Pahing	Pagersari	Pagersari	Mungkid	Pengadaan Seragam	5.000.000
448	Rokhayati	Jamaah Yasinan Annisatul Hidayah	Sindon	Trasan	Bandongan	Pengadaan Sarpras Jamaah	5.000.000
449	Rokhimah	Kelompok Mujahyadah Putri Al-Annisa'	Gadingan	Sukorejo	Kajoran	Pengadaan Sound System dan Kurs	5.000.000
450	Romadhon	Jamaah Pengajian Al-Barokah	Krajan	Selomoyo	Kaliangkrik	Pengadaan Meja dan Kursi	5.000.000
451	Romadhon	Takmir Mushola Al-Falah	Bedilan	Ringinanom	Tempuran	Renovasi Mushola Al-Falah	5.000.000
452	Roni	MT Jabal Nur	Kenaran	Daleman Kidul	Pakis	Pengadaan Sound	5.000.000
453	Rosidi Triyono	Majelis Ta'lim Al Barjanji Rt 005 Rw 003	Kaliangkrik 2	Kaliangkrik	Kaliangkrik	Pengadaan Sarana Prasarana	5.000.000
454	ROSIDIN	MAJELIS TAKLIM "AR ROUDLOH"	GEGER I	GIRIREJO	TEGALREJO	Pengadaan Sound System	5.000.000
455	Rusmas	Yasinan al mujahidin	Pondok rejo	Danurejo	Mertoyudan	Pengadaan sound system	5.000.000
456	Sabar	Kelompok Yasinan Rt 007	Sorobayan	Banyuurip	Tegalrejo	Sound System	5.000.000
457	Saeful Anam	Jamaah Yasinan Al Ikhlas	Sabrang Kidul	Lesanpuro	Kajoran	Pengadaan Seragam	5.000.000
458	Saiful Anwar	Kelompok Mujahadah Yasinan Dusun Guntur Gejiwan	Guntur Gejiwan RT 03/RW 05	Sidosari	Salaman	Pengadaan Bahan Bangunan	5.000.000
459	Saiful Islam Al Ghozi	TPQ Minhajus Shibyan	Salakan	Gandusari	Bandongan	Pengadaan Sarpras	10.000.000

No.	Data Permohonan					Kegiatan	Jumlah (Rp).
	Nama Pemohon/ Ketua	Nama Lembaga/Badan/ Organisasi	Alamat				
			Dusun	Desa	Kecamatan		
1	2	3	4	5	6	7	8
460	Salamah	Yasinan Putri Istiqomah	Magersari	Pakis	Pakis	Pengdaan Sragam	5.000.000
461	Samhari	Takmir Masjid Al Muqorobbin	Banjaran 1	Karanganyar	Borobudur	Pengadaan sarana prasarana berupa sound system	5.000.000
462	Samidi	Majelis Taklim Al-ikhlas	Kwalikan	Kragilan	Pakis	Pengadaan Seragam	5.000.000
463	Samsudin	Pengadaan seragam Jamaah "Baitur Rohman"	Drojogan	Sriwedari	Salaman	Paket	5.000.000
464	Samsul Arifin	Jamaah Yasin Tombo Ati	Karanglo	Gulon	Salam	Pengadaan Seragam	5.000.000
465	Sanyoto	Panitia Pembangunan Madrasah Diniyah Baitul Ilmi Dsn Sekayu Barat	Sekayu Barat	Ketundan	Pakis	Pembangunan Madrasah Diniyah Baitul Ilmi	50.000.000
466	SAPTYASTANTI	MAJLIS TAKLIM QONA'AH	Kayupuring Tengah RT.03/16	BANYUSARI	GRABAG	Pengadaan Seragam Kelompok	5.000.000
467	Sardi	Majelis Taklim Al-Huda	Pogalan Bawah	Kaponan	Pakis	Pengadaan Sound Sistem	5.000.000
468	Sareh	Jama'ah Majelis Taklim Al Qur'an	Gugu	Gunungsari	Windusari	Pengadaan Sarana Prasanana	5.000.000
469	Sarijo	pengajian selapanan Minggu Pahing	Kemiriombo	Dukun	Dukun	Pengadaan Sound System untuk pengurus pengajian selapanan Minggu Pahing	5.000.000
470	Sariman	Kelompok Jamaah Pengajian Al Qur'an Mushola Al Ikhlas	Ngoman Kidul	Sriwedari	Muntilan	Pengadaan Tratak	10.000.000
471	Sarimun	Jama'ah Yasinan	Sepaten	Madugondo	Kajoran	Pengadaan Kursi Plastik	5.000.000
472	Sarmin	Syahira nada	ngemplak	ngrajeg	Mungkid	Pengadaan sound system	5.000.000
473	Sarwan Purwanto	Kelompok Mujahadah Dusun Kuwarasan	Kuwarasan	Ngargosoko	Kaliangkrik	Pengadaan Meja dan Kursi	5.000.000
474	SARYOTO	TPA MAMBAUL FALACH	GARON	SORONALAN	SAWANGAN	PENGADAAN SOUND SYSTEM	5.000.000
475	Satrio Pambayun	Jama'ah Yasinan Remaja Masjid Tanggulangin	Tanggulangin	Pagersari	Mungkid	Pengadaan Seragam	5.000.000
476	SHOLATUN	JAMA'AH MUJAHADAH "YASINAN"	PRAMBANAN	JAPAN	TEGALREJO	Pengadaan Sarana Prasarana	5.000.000
477	Sholikhin	Panitia Pembangunan TPA Al-Iman	Powan	Daleman Kidul	Pakis	Pembangunan Gedung TPA Al-Iman	50.000.000
478	Sholikhul Muafiq	Jamaah Tadarus Al-Qur'an Pemuda	Cengkiran	Bambusari	Kajoran	Kursi dan Sound System Portable	5.000.000
479	Sihana	Jamaah Mujahadah Al-Iman	Keditan	Pogalan	Pakis	Pengadaan Sound Sistem	5.000.000
480	Sipin	Majelis taklim Birrul Walidain	Glagahombo	Sucen	Salam	Pengadaan Tratak	10.000.000
481	Sirat	Majelis Tak'lim Al-Ikhlas	Bentoyo	Pakis	Pakis	Pengadaan Sound Sistem	5.000.000
482	Siswadi	Takmir masjid baitussalam	Jablangan	Bringin	Srumbung	Pembuatan selokan lingkungan masjid	10.000.000
483	Siswantoro	Paguyuban Umat Katolik Lingkungan ST Yohanes Rasul	Somokaton	Somokaton	Ngluwar	Pengadaan Keyboard dan Alat Liturgi	10.000.000
484	Siti Asrifah	Kelompok Yasinan Nurul Falah	Gatak	Ngasem	Tegalrejo	Pengadaan Tratak	10.000.000

No.	Data Permohonan					Kegiatan	Jumlah (Rp).
	Nama Pemohon/ Ketua	Nama Lembaga/Badan/ Organisasi	Alamat				
			Dusun	Desa	Kecamatan		
1	2	3	4	5	6	7	8
485	SITI CHALIMAH	MAJELIS TAKLIM "AN NISA"	KALIAMPO	GIRIREJO	TEGALREJO	Pengadaan Sound System	5.000.000
486	Siti Cholimatul Zahra	Fatayat Ranting Treko	Treko 1	Treko	Mungkid	Pengadaan Seragam	5.000.000
487	Siti Faizah	Jamaah Yasinan Mar'atus Solikhah	Srumbung Ngisor	Kradenan	Srumbung	Jamaah Yasinan Ibu-Ibu RT. 03	5.000.000
488	SITI FARIKAH	MAJLIS TAKLIM PUTRIPANDAN WANGI	KAUMAN	PUCANG	SECANG	Pengadaan Seragam Kelompok	5.000.000
489	Siti Khalimah	MAJELIS TAKLIM Miftahul Jannah	Ganjuran II	Tuksongo	Borobudur	Seragam & Speaker Aktif	5.000.000
490	SITI LATIFAH	MAJLIS TAKLIM PUTRI AN NISSA	NGLETOH RT. 013 RW. 006	PAYAMAN	SECANG	Pengadaan Seragam Kelompok	5.000.000
491	Siti Iestari	Muslimat desa majaksingi	Krajan	Majaksingi	Borobudur	Pengadaan seragam	5.000.000
492	Siti Muawiyah	Jama'ah Majlis Taklim "AL IKHLAS"	Citran	Ngepanrejo	Bandongan	Pengadaan Sarana Prasanana Rebana	5.000.000
493	Siti Murwatiningsih	Kelompok Rebana Masjid Nurul Huda	Jl. Sawo No.1 Perumnas	Kalinegoro	Mertoyudan	Pengadaan peralatan rebana dan seragam untuk grup rebana	5.000.000
494	Siti Mutmainah	Jamaah Yasinan " Nailul Muna "	Dusun Jurangsari	Desa Gondangrejo	Kecamatan Windusari	Pengadaan Sarpras Yasinan	5.000.000
495	SITI NURJANAH	MAJLIS TAKLIM BAITUL MUTAQIN	CITROSONO I RT. 01RW.01	CITROSONO	GRABAG	Pengadaan Seragam Kelompok	5.000.000
496	Siti Rahayu	Jama'ah Yasinan Putri Srowol	Srowol	Progowati	Mungkid	Pengadaan Seragam	5.000.000
497	SITI RUKMANAH	MAJLIS TAKLIM AL MUKMIN	JANTUR RT. 001 RW. 010	BANYUSARI	GRABAG	Pengadaan Seragam Kelompok	5.000.000
498	Siti Suparinah	Majelis Ta'LIM Aswaja	Kebonlegi	kenbonlegi	Kaliangkrik	Pengadaan Sarpras	5.000.000
499	Siti Umayah	Majelis Muslimat An-Nur	Seloprojo	Seloprojo	Ngablak	Seragam	5.000.000
500	Siti Yuni Khasari	Majlis Taklim Darul Fikri	Sedayu	Balerejo	Kaliangkrik	Pengadaan Kursi dan Tratak	10.000.000
501	Siti Zulaikah	Kelompok Mujahadah Malam Kamis	Purwosari	Pucungroto	Kajoran	Bantuan Majelis Taklim/ Pengadaan Genset	5.000.000
502	Slamet	TPA Nuril Yaqin	Jarakan	Gondangsari	Pakis	Gedung TPA	25.000.000
503	Slamet	TPQ Ganjuran	Ganjuran	Sukorejo	Mertoyudan	Bantuan TPA/TPQ/Madin (Pengadaan sarana Prasarana	5.000.000
504	Slamet	Kelompok Sholawat Jawa Seni Laras Madya "Kyai Jaka Pekik"	Dusun Pendem	Girirejo	Ngablak	Pengadaan Sound System	5.000.000
505	Slamet	Sanggar Budaya Tirto Semilir	Honggosoro	Giritengah	Borobudur	Pengadaan Peralatan Sanggar Budaya Tirto Semilir	5.000.000
506	Slamet	Jamaah Yasin Nurul Jannah	Sembungan	Gondang	Mungkid	Pengadaan Seragam	5.000.000
507	Slamet Mujiyatno	Kelompok Masyarakat Dusun Selomirah	Dusun Selomirah	Selomirah	Ngablak	Pengadaan Seragam Jamaah Yasin	5.000.000
508	Slamet Munir	Majelis Taklim Al-Azizah	bumisegoro	Borobudur	Borobudur	Pengadaan Sound system & tikar	5.000.000
509	Slamet Ngali	Jama'ah Keluarga Sakinah	Blondo 1	Blondo	Mungkid	Pengadaan Seng	5.000.000

No.	Data Permohonan					Kegiatan	Jumlah (Rp).
	Nama Pemohon/ Ketua	Nama Lembaga/Badan/ Organisasi	Alamat				
			Dusun	Desa	Kecamatan		
1	2	3	4	5	6	7	8
510	Slamet Nugroho	Pandito Sworo	Karangtengah Selatan	Ngadiharjo	Borobudur	Pengadaan Sound System Pandito Sworo	5.000.000
511	Slamet Riyanto	Kelompok Sholawat Jawa Seni Laras Madya "Sekar laras"	Dusun Srigading	Girirejo	Ngablak	Pengadaan Sound System	5.000.000
512	Slamet Romadhon	Majlis Ta'lim Nurul Muttaqien	Randugunting rt 03 rw 01	Blondo	Mungkid	Pengadaan Sarpras Majelis Taklim	5.000.000
513	Slamet Saban	Kelompok Mujahadah Yasinan	Glagah	Kalirejo	Salaman	Tratak	10.000.000
514	Slamet Witono	Jamaah Pengajian Malam Jum'at	Mangundadi	Krinjing	Kajoran	Kursi	5.000.000
515	sobaton	Majelis Ta' lim Nur Jannah	Karang Jurang Rt 2 R	Girirejo	Kaliangkrik	Pengadaan Sarana Prasarana	5.000.000
516	Sobirin	Takmir Mushola Al Ikhlas Nampan	Nampan	Bumirejo	Mungkid	Pengadaan Seragam	5.000.000
517	Sodik Al Amin	Takmir Masjid Baitul Chikam	Jamuskulon	Jamuskauman	Ngluwar	Renovasi Masjid Baitul Chikam	50.000.000
518	Sohri	Majlis Taklim Mambaul Huda	Sumbersari	Bumirejo	Kaliangkrik	Pengadaan Kursi dan Alat Rebana	5.000.000
519	SOLIHAN	MAJLIS TAKLIM " AR RAHMAN"	Kauman RT. 017rw. 008	PAYAMAN	SECANG	Pengadaan Seragam Kelompok	5.000.000
520	Solikin	Majelis Taklim Minggu Pon Kaliduren Candirejo	Kaliduren	Candirejo	Borobudur	Pengadaan Kursi Majelis Taklim Minggu Pon	5.000.000
521	Sonhari	Jamaah Yasinan Al Muttaqin	Dawanbng	Gondangrejo	Windusari	Pengadaan Tratak	5.000.000
522	Sri Ambarwati	Majelis Taklim Nurul Hidayah	Bondalem	Gondang	Mungkid	Pengadaan Seragam	5.000.000
523	Sri Ambarwati	Jamaah Yasin Putri "Asyffa"	Semampiran	Banaran	Grabag	Seragam Yasinan	5.000.000
524	Sri Amperawati	Aisyiyah Ranting Kamongan	Kamongan	Kamongan	Srumbung	Pengadaan Seragam	5.000.000
525	SRI HADIYAH	YASINAN TATMAINUL QULUB	BONO	BALEAGUNG	GRABAG	Sound System dan Seragam	5.000.000
526	SRI HARYATI	MAJLIS TAKLIM AL MUQOROBIEEN	JANTUR RT. 002 RW. 011	BANYUSARI	GRABAG	Pengadaan Seragam Kelompok	5.000.000
527	Sri Pujiani	Majelis Taklim Al Istiqomah	Mendut	Mendut	Mungkid	Pengadaan Seragam	5.000.000
528	SRI RAHAYU	MAJLIS TAKLIM AL KAUTSAR	KALIKUTO KIDUL RT. 002 RW. 001	KALIKUTO	GRABAG	Pengadaan Seragam Kelompok	5.000.000
529	Sri Rahmaningsih	Majelis Taklim Minggu Wage	Sangen	Candirejo	Borobudur	Pengadaan Seragam Majelis Taklim Minggu Wage	5.000.000
530	Sri Suparti	Jama'ah Sholawat Nariyah Kecamatan Mugkid	Pare	Blondo	Mungkid	Pengadaan Seragam	5.000.000
531	Sri Umaroh	Mujahadah Al Ikhlas	Kuncen	Ngargogondo	Borobudur	Seragam	5.000.000
532	Sri Utami Retno Handayani	TPQ Tarbiyatul Mubtadiien	Dendengan	Bojong	Mungkid	Pengadaan Laptop	5.000.000
533	Sriwanto	jamaah pengajian Al hidayah	Kuadaan	Girimulyo	Windusari	Pengadaan sound system	5.000.000
534	Sriyanto	Majelis Mujahadah Malam Ahad Mushola Al Munji	Tubansari	Mergoyoso	Salaman	Pengadaan Kursi	5.000.000
535	Subangun	Pembangunan Masjid Baiturrahman	Kebondalem	Bandarsedayu	Windusari	Rehabilitasi Masjid	5.000.000
536	Subidin	Takmir Mushola Roudhotul Mutaqin	Karangmulyo 1	Tanjunganom	Salaman	Bantuan Tempat Ibadah/ Renovasi	5.000.000

No.	Data Permohonan					Kegiatan	Jumlah (Rp).
	Nama Pemohon/ Ketua	Nama Lembaga/Badan/ Organisasi	Alamat				
			Dusun	Desa	Kecamatan		
1	2	3	4	5	6	7	8
537	SUDRAJAT	MAJLIS TAKLIM ASSALAM	PONGGOL II RT. 01 /01	GRABAG	GRABAG	Pengadaan sound system dan karpet kelompok	5.000.000
538	suhadi	Jama'ah Yasin Dusun Kaliangkrik 1 Rt 02 Rw 02	Kaliangkrik 1	Kaliangkrik	Kaliangkrik	Pengadaan Tratak	10.000.000
539	Suharjito	Jamaah Mujadah	Macanan Rt5 Rw8	Bligo	Ngluwar	Sound Sistem	5.000.000
540	Suharno	Kelompok Jama'ah Al Qur'an	Grogolsari	Mranggen	Srumbung	Sound System	5.000.000
541	Suharti	Majelis Taklim Nurus Salam	Kurahan	Borobudur	Borobudur	Pengadaan Seragam & speaker aktif	5.000.000
542	Sukarti	Jama'ah Yasinan Khoirunnisa	Senden	Senden	Mungkid	Pengadaan Seragam Jama'ah	5.000.000
543	Sukir	TPA Al-Husna	Mranggen	Kragilan	Pakis	Pengadaan Sound	5.000.000
544	Sukir	Panitia Pembangunan Masjid Al Husna	Mranggen	Kragilan	Pakis	Pembangunan Bantuan Dana Pembangunan Masjid Al Husna	100.000.000
545	Sukirman	Kelompok Mujahadah Dusun Curah Lor	Curah Lor	Bligo	Ngluwar	Pengadaan Tratak	10.000.000
546	Sukriyanto	Darul Arqom	Jagalan	Salam	Salam	Pembangunan Gedung	10.000.000
547	Sularti	Bringin	Bringin kulon	Bringin	Srumbung	Pengadaan seragam	5.000.000
548	Sulasiyah	Kelompok Pengajian RT AN-NISA	Kembaran	Sidomulyo	Salaman	Pengadaan Seragam	5.000.000
549	Sulastri	Kelompok Mujahadah Ibu-ibu Malam Jum'at	Rejomulyo 1	Sidoagung	Tempuran	Pengadaan Sound Siystem	5.000.000
550	Sulimah	Jama'ah Majelis Taklim "AL HIDAYAH"	Beji	Ngepanrejo	Bandongan	Pengadaan Sarana Prasanana	5.000.000
551	Sulipah	Majlis taklim Al Mukaromah	pengarengan	Pengarengan	Kaliangkrik	Pengadaan Soundsystem dan Kursi	5.000.000
552	Sulis Tiyaningsih	Kelompok Mujahadah Al Berjanji	Kamal	Menoreh	Salaman	Sound System	5.000.000
553	SULISTIYONO	MAJELIS TAKLIM "AR RAHMAN"	SALAKAN	GIRIREJO	TEGALREJO	Pengadaan Sound System	5.000.000
554	Sulistyanto	Rebana Al-Falah	Ngaliyan	Petung	Pakis	pengadaan Alat Rebana	5.000.000
555	Sultoni	Majelis Ta'lim Nur Al Huda	Karangjati	Wringin Putih	Borobudur	Bantuan Majelis Taklim (pengadaan)	5.000.000
556	Sumardi	Jamaah dziba simtuduror "AL Barokah"	Kudus	Kadiluwih	Salam	Pengadaan alat hadroh	5.000.000
557	SUMARNO	Rebana Modern Arisma Nada	Kuadaan	Giirmulyo	Windusari	pengadaan perlengkapan rebana	5.000.000
558	Sumedi	Jama'ah Selapanan Mushola Al-Ikhlas	Krajan2	Mangunrejo	Kajoran	Pembangunan Senderan	5.000.000
559	SUMIRAH	MAJLIS TAKLIM PUTRI AMANAH	KARANGWETAN	PUCANG	SECANG	Pengadaan Seragam Kelompok	5.000.000
560	Sumiyati	Majelis Taklim Al Ikhlas	Japun	Paremono	Mungkid	Pengadaan Seagam	5.000.000
561	Sumiyati	Jamaah mujahadah malam kamis	Truni	Candisari	Windusari	Pengadaan atap tenda/ seng	10.000.000
562	Sunardi	Jamaah Mujahadah Masjid AN-Nur	Sekayu Barat	Ketundan	Pakis	Pengadaan Sound Sistem	5.000.000
563	Sunarti	Majlis Taklim al barokah	Dusun Bandongan Wetan	Ngablak	Ngablak	Pengadaan Sound System	5.000.000
564	Sunyoto	Rebana Nurul Mahsyar	Jetis Gayu	Wringinputih	Borobudur	Seragam & Speaker Aktif	5.000.000
565	Suparlan	Jamaah yaninan banjaran I	Banjaran I	Karanganyar	Borobudur	Pengadaan seragam	5.000.000

No.	Data Permohonan					Kegiatan	Jumlah (Rp).
	Nama Pemohon/ Ketua	Nama Lembaga/Badan/ Organisasi	Alamat				
			Dusun	Desa	Kecamatan		
1	2	3	4	5	6	7	8
566	Suparno	Kelompok Rebana Arrozaqu	Prambanan	Japan	Tegalrejo	Pengadaan Sound Sistem	5.000.000
567	supiyan	Jama'ah Yasin Dusun Kaliangkrik 1 Rt 06 Rw 01	Kaliangkrik 1	Kaliangkrik	Kaliangkrik	Pengadaan Tratak	10.000.000
568	Supoyo	Majlis Taklim At Tauhid	Kacetan	Ngargosoko	Kaliangkrik	Pengadaan Karpets dan Suondsyste	5.000.000
569	Supriyanto	GPdI Bukit Sion Ngablak	Dusun Ngablak	Ngablak	Ngablak	Sound System	5.000.000
570	Supriyono	Jamaah pengajian Al Hikmah	Blondo	Blondo	Mungkid	Pengadaan sound system	5.000.000
571	Surahman	Yasinan Al istiqomah	Sukoponco	Bondowoso	Mertoyudan	Pengadaan seragam	5.000.000
572	Suranto	Grup Rebana Nurussalam	Salam 2	Salam	Grabag	pengadaan alat rebana	5.000.000
573	SURATMAN	MUJAHADAH NARIYAH RT 5	DUSUN GESIKAN RT 5	NGLUWAR	NGLUWAR	GENSET	5.000.000
574	SURATUN	Jama'ah Yasinan Nurul Hidayah	WATUANTEN	TLOGORJO	GRABAG	Tratak	10.000.000
575	Suripto	Kelompok Yasinan Ngudi Rejeki	Kajangkoso	Kajangkoso	Pakis	Pengadaan Sound Sistem	5.000.000
576	Suroso	Jamaah Yasin Al-Hidayah	Krembyungan	Ketundan	Pakis	Pengadaan Genset danTratag	5.000.000
577	Suryono	Jama'ah Pengajian Selapanan Pucangan	Pucangan	Bumirejo	Mungkid	Pengadaan Seragam	5.000.000
578	SUSANTI	MAJLIS TAKLIM IQRO'	DUSUN SUMURBANDUNG RT. 004RW, 006	SUMURARUM	GRABAG	Pengadaan Seragam Kelompok	5.000.000
579	SUSANTO	MAJLIS TAKLIM AL MUQOROBIEEN	DUSUN SUMURBANDUNG RT. 001 RW, 006	SUMURARUM	GRABAG	Pengadaan Seragam Kelompok	5.000.000
580	Susanto	Majelis Taklim Miftahul Janah	Pungangan	Wadas	Kajoran	Pengadaan Sarana dan Prasarana	5.000.000
581	Susanto,SH,MM	Taman Pendidikan Al Qur'an " NURUL QUR'AN "	Windusari Lor	Windusari	Windusari	Pengadaan Sarana Prasanana	10.000.000
582	Susilowati	Jamaah Simaan Al-Qur'an An-Ni'mah	Badran	Treko	Mungkid	Pengadaan Seragam	5.000.000
583	Suswinarko	Jamaah pengajian Perumahan Sejambu Pe	Salam	Candiretno	Secang	Kursi	5.000.000
584	Sutarjo	Hadroh Surya Buana	Pagersari 01/009	Mranggen	Srumbung	Pengadaan Soundsystem (Amplifier)	5.000.000
585	Sutarni	Jamaah Diba'an Nur Hidayah	Dusun Krajan	Desa Ngendrokilo	Kecamatan Kaliangkrik	Pengadaan Sarpras Yasinan	5.000.000
586	Sutaryono	Jamaah Yasinan Nurul Iman	Dusun Padudan	Desa Banjarsari	Kecamatan Windusari	Pengadaan Sarpras Yasinan	5.000.000
587	Sutinah	Majelis Mujahadah An Nisa	Bojong	Mangli	Kaliangkrik	Peralatan Hadroh	5.000.000
588	Sutrisno	Takmir Mushola At-Taubah	Kopen	Kaliabu	Salaman	Pengadaan Karpets	5.000.000
589	SUTRISNO	JAMAAH MUJAHADAH "KAMISAN"	GATAK	NGASEM	TEGALREJO	Pengadaan Sarana Prasarana	5.000.000
590	SUWANDI	KOMUNITAS REMAJA MASJID AL-BAROKAH	PIJI	PODOSOKO	SAWANGAN	PENGADAAN SARANA DAN PRASARANA	5.000.000

No.	Data Permohonan					Kegiatan	Jumlah (Rp).
	Nama Pemohon/ Ketua	Nama Lembaga/Badan/ Organisasi	Alamat				
			Dusun	Desa	Kecamatan		
1	2	3	4	5	6	7	8
591	SUWANDI	MASJID DHARUL JANAH	SABRANG	MANGUNSARI	SAWANGAN	PENGADAAN TRATAK MASJID	10.000.000
592	Suwardi	Majelis Taklim Al-Ikhlas	Compok Wetan	Pakis	Pakis	Pengadaan Tratak	10.000.000
593	Suwarni	Grup Rebana Nurul Qolbi	Tambakwatu	Rejosari	Bandongan	Pengadaan Seragam	5.000.000
594	SUWARNO	MAJLIS TAKLIM DARUSSALAM	KALBENDO KIDUL RT.001 RW. 013	BANYUSARI	GRABAG	Pengadaan Seragam Kelompok	5.000.000
595	Suwito	Kelompok Yasinan Rt 005 Rw 001	Nuren	Purwosari	Tegalrejo	Kursi Plastik	5.000.000
596	Suyadi	Takmir Mushola At-Taqwa	Gajahan	Sawangargo	Salaman	Rehab Masjid	10.000.000
597	Suyatno	Jamaah Dzikir An Najah	Wonolelo	Purworejo	Candimulyo	Sound System	5.000.000
598	Suyudi	Jamaah Mujadah	Kolodanan	Bligo	Ngluwar	Tratak	10.000.000
599	Sya'bani	Group Rebana "AL MANAN"	Ngepanrejo	Ngepanrejo	Bandongan	Pengadaan Sarana Prasanana Rebana	5.000.000
600	Sya'bani	Madin Baiturrohmah	Pabelan 2	Pabelan	Mungkid	Pengadaan Karpet dan Meja	5.000.000
601	Syafii	Majlis Taklim Al Muttaqin	Mangunan	Balekerto	Kaliangkrik	Rehabilitasi Gedung	10.000.000
602	SYAIFUL MAHYI	MAJELIS TAKLIM CHAYATUL FATA	BERAN WETAN	SIDOREJO	TEGALREJO	Pengadaan Sound System	5.000.000
603	Syamsudin	Mushola Sirojul Munir	Selak	Pabelan	Mungkid	Pengadaan Sarana dan Prasarana	5.000.000
604	TARLAN SIS NURYANTO	JAMA'AH YASIN PURWOSARI RT 01 DUSUN PURWOSARI	DUSUN PURWOSARI	NGABLAK	SRUMBUNG	PENGADAAN KURSI PLASTIK	5.000.000
605	Tarwiyat	TPQ Bustanul Hidayah	Ngargosari	Ngargogondo	Borobudur	Pembangunan Sarpras	5.000.000
606	TASRIF	YASINAN RT 01 & 02	01/01 DUSUN MIJIL	GIRITENGAH	BOROBUDUR	PENGADAAN TRATAK	10.000.000
607	Taufiq Khurochman	Jama'ah Sholawat Al Berjanji Nariban Kidul Ngainul Yakin	Ngariban	Progowati	Mungkid	Pengadaan Kursi	5.000.000
608	Teguh Wahyudi	Grub Sholawat Rebana Nurul Huda	Semen	Banyusidi	Pakis	Sound Sistem	5.000.000
609	TITIK KEPTIYAH	FATAYAT KLEGEN	JLEGONG	KLEGEN	GRABAG	Tratak	10.000.000
610	Titik Setyowati	Jamaah Hadroh Mawar Merah	Candi Pakunden	Pakunden	Ngluwar	Sound Sistem	5.000.000
611	TITIK WURTI	MAJLIS TAKLIM AT TAUBAH	Kayupuring Tengah RT.02/16	BANYUSARI	GRABAG	Pengadaan Seragam Kelompok	5.000.000
612	TIYOK SUTOPO	MAJELIS TAKLIM ASSALAMAH	DUSUN GLEYORAN	SAMBENG	BOROBUDUR	PENGADAAN KURSI PLASTIK	5.000.000
613	Toifatun	Rebana Fadlilatul Hidayah	Gleyoran	Sambeng	Borobudur	Speaker Aktif & Alat Rebana	5.000.000
614	Tony Dwi Nugraha, S.P.	Jama'ah Yasin Musholla Annur	Tampingan 2 003/005	Tampingan	Tegalrejo	Sound System	5.000.000
615	TOTO SETYA P	MAJLIS TAKLIM AL MUKHLISIN	Nasri RT.009 RW. 003	SIDOGEDDE	GRABAG	Pengadaan Seragam Kelompok	5.000.000
616	Towaf	Jamaah Yasinan Annur	Dusun Dukuh Kidul	Desa Candisari	Kecamatan Windusari	Pengadaan Sarpras Yasinan	5.000.000
617	Tri Handayani	Mujahadah Yasin An Nissa	Ngemplak RT 01 RW	Plosogede	Ngluwar	Pengadaan Kursi	5.000.000

No.	Data Permohonan					Kegiatan	Jumlah (Rp).
	Nama Pemohon/ Ketua	Nama Lembaga/Badan/ Organisasi	Alamat				
			Dusun	Desa	Kecamatan		
1	2	3	4	5	6	7	8
618	Tri Mulyono	Jamaah Mujahadah Al-Huda	Sobowono	Ketundan	Pakis	Pengadaan Sound Sistem	5.000.000
619	Tri Yuhdi	Mushola dusun Mijil	Gunungmijil	Kebonsari	Borobudur	Pembangunan Tempat Wudhu Mushola Gn Mijil	10.000.000
620	Triyono	Masjid Darul Hikmah	Sambeng II	Sambeng	Borobudur	Kursi	5.000.000
621	Turmudi	Sholawat rebana Nahdotus Suban	beran wetan	sidorejo	TEGALREJO	Permohonan alat rebana	5.000.000
622	Tutug Hardono	Panitia Pembangunan Baitul Qur'an	Jetis	Sirahan	Salam	Pembangunan Asrama dan Baitul Qur'an	50.000.000
623	Umi Djubaidah	Majelis Taklim Khairunnisa	Brojonalan	Wanurejo	Borobudur	Seragam & Speaker Aktif	5.000.000
624	Umi Supami	Jamaah Yasin Putri Al-Hikmah	Muluh Mulang	Kaponan	Pakis	Pengadaan Sound Sistem	5.000.000
625	USMAN NUR SUSANTO	Jamiyah Masjid Baitul Muttaqin	KALIKUTO TENGAH	KALIKUTO	GRABAG	Mesin Genset	5.000.000
626	USWATURROHMAH	MAJLIS TAKLIM AN NISA	JANTUR RT. 003 RW. 011	BANYUSARI	GRABAG	Pengadaan Seragam Kelompok	5.000.000
627	WACHIDIN	JAMAAH MUJAHADAH "MINGGU WAGE"	PAGUTAN	DLIMAS	TEGALREJO	Pengadaan Sound System	5.000.000
628	WAHONO	GROUP SHOLAWAT TIBBIL QULUB	KRAJAN	KLEGEN	GRABAG	Tratak	10.000.000
629	Wahyu Setiadi	Jamaah Dusun Gedongan	Gedongan	Blondo	Mungkid	Pengadaan Kursi	5.000.000
630	Wahyudi	Majelis Taklim Kalinongko	Kalinongko	Sukodadi	Bandongan	Pengadaan Tratak	10.000.000
631	WAHYUDI	MASJID BAITUL MUSLIMIN	GRENGGENG	SIDOMULYO	CANDIMULYO	PENGADAAN TRATAK MASJID	10.000.000
632	Wahyudi	Jamaah Pemuda Malam Rabu	Krajan 1	Kwadran	Kajoran	Pengadaan Tratak	10.000.000
633	Wahyudi	Masjid Baiturrohman	Gunungsari	Gunungsari	Windusari	Pengadaan Sarana Prasarana Tempat Ibadah	25.000.000
634	Wahyumi	Jamaah Yasinan PKK	Bogowanti Lor	Borobudur	Borobudur	Pengadaan sound system & seragam	5.000.000
635	Waji	Jamaah yasin Fadhilah	Sengi	Sengi	Dukun	Pengadaan sragam Jamaah yasin Fadhilah	10.000.000
636	Wakhidan	Kelompok Mujahadah Yasinan Dusun	Candran Kauman RT 03/RW 07	Sidosari	Salaman	Pengadaan Kusri dan Tenda	5.000.000
637	waliyat	Majelis Ta'lim Al Barjanji Rt 001 Rw 004	Kaliangkrik 2	Kaliangkrik	Kaliangkrik	Pengadaan Tratak	10.000.000
638	Wardi	Jamaah Manaqib Al-Barokah	Genting	Daleman Kidul	Pakis	Pengadaan Seragam Jas	5.000.000
639	Wardono	MAJELIS TAKLIM Al-Hidayah	Kujon 03/02	Ngargogondo	Borobudur	Seragam & Speaker Aktif	5.000.000
640	waridi	TPQ Nurul Yaqin	Gugu 2	Gunungsari	Windusari	Sarana Prasarana Penunjang Kegiatan	5.000.000
641	Warsono	Dsn Petung Lor	Petung Lor	Petung	Pakis	Pengadaan Seragam Pengajian	5.000.000
642	Waryono	TPQ "Kholid bin Walid"	Ngrandu	Jati	Sawangan	Pembuatan Kanopi dan Tempat Wudlu	50.000.000
643	Wasito Lastu	Nurul Burhan	Sabrang Wetan	Pandanretno	Kajoran	Pengadaan Alat Rebana	5.000.000
644	Wenas Kuncoro Aji	Az Zahra	Karangtengah Selatan	Ngadiharjo	Borobudur	Pengadaan Kursi Az Zahra	5.000.000

No.	Data Permohonan					Kegiatan	Jumlah (Rp).
	Nama Pemohon/ Ketua	Nama Lembaga/Badan/ Organisasi	Alamat				
			Dusun	Desa	Kecamatan		
1	2	3	4	5	6	7	8
645	Widaryati	TPQ Al Muttaqin	Citran	Paremono	Mungkid	Pengadaan sarana prasarana berupa sound system untuk kegiatan TPQ	5.000.000
646	WIDAYAT	Ketakmiran Masjid Al Islah	BUTUH	SUMURARUM	GRABAG	Pembangunan Tempat Wudhu	5.000.000
647	Widiharto	kelompok yasinan putra al munawir	Tamanan	Borobudur	Borobudur	Pengadaan seragam kelompok yasinan putra al munawir	5.000.000
648	WIDODO	TAKMIR MUSHOLA AL HIKMAH	BAKALAN LOR	Bligo	Ngluwar	KARPET MUSHOLA	5.000.000
649	Winantu Dwi Sasmiyati	Jamaah yasin Puteri SAFWAH	Sogaten	jogonegoro	Mertoyudan	Pengadaan Seragam	5.000.000
650	Winarko	Jamaah Pengajian Yasinan " Nurul Qolbu "	Dusun Gondangrejo	Desa Gondangrejo	Kecamatan Windusari	Pengadaan Sarpras Yasinan	5.000.000
651	Wiyanto	Krajan	Ngluwar	Ngluwar	Ngluwar	Tempat Wudhu	10.000.000
652	Wiyono	Kelompok Mujahadah Yasinan Dusun Gejiwan	Gejiwan RT 01/RW 05	Sidosari	Salaman	Pengadaan Sound Sistem	5.000.000
653	Wuriono	Jama'ah Pengajian Malam Rabu	Link. Sikepan	Mendut	Mungkid	Pengadaan Kursi	5.000.000
654	Yamsam Nurwachid	Majelis Taklim Arohman	Kaliduren	Candirejo	Borobudur	Seragam & Speaker Aktif	5.000.000
655	Yamsul Maarif	TPQ Nurul Huda	Selosari	Wates	Dukun	Pembangunan Gedung	10.000.000
656	Yatiman	Kelompok Mujahadah Yasinan	Goyudan	Kradenan	Srumbung	Pengadaan Kursi	5.000.000
657	Yudi	majelis Mujahadah Asadul Ghalib	Tegalancar	Kradenan	Srumbung	Pengadaan Seragam	5.000.000
658	Yuliyanto	Jamaah pengajian Pemuda	Dusun Karangsari Tempuran	Desa Gondangrejo	Kecamatan Windusari	Pengadaan Sarpras Yasinan	5.000.000
659	Yun Khoiriyah	Majelis Taklim Himatul Aliyah	Malangan	Ngargogondo	Borobudur	Seragam & Sepeaker Akrif	5.000.000
660	Yuniah, S.Pt	TPA Baiturrahman	Salam 1 RT 03/RW 01	Salamkanci	Bandongan	Penambahan Sarana Pembelajaran	10.000.000
661	YUNIAWAN EKA S	Marsudi Utamaning Masyarakat	KRAJAN II	GRABAG	GRABAG	Kain Penutup Kursi/ Kain Penghias	5.000.000
662	Yusmanto	Jamaah Yasinan	Dusun Kiringan	Desa Gondangrejo	Kecamatan Windusari	Pengadaan Sarpras Yasinan	5.000.000
663	Yustinah	Kelompok Yasin Sowan	Dusun Sowan	Ngablak	Ngablak	Sound System	5.000.000
664	YUSUF HIDAYAT	Jama'ah Yasinan Pemuda Darul Fikri	BLEDER	NGASINAN	GRABAG	Pengadaan Sound System	5.000.000
665	Zaenal Mustofa	Jama'ah dusun Kalitan	Kalitan	Blondo	Mungkid	Pengadaan Sound System	5.000.000
666	Zaenatun	Ikhsanul Sholikhah	Sambeng II	Sambeng	Borobudur	Pengadaan Seragam Ikhsanul Sholikhah	5.000.000
667	Zaetun	Jamaah Pengajian Selapanan Selasa Legi	Sabrang	Wuwuharjo	Kajoran	Pengadaan Kursi	5.000.000
668	Zahrotul Chalimah	LPQ Nurul Islam	Klodran RT 05/RW 02	Deyangan	Mertoyudan	Bantuan TPA/TPQ/Madin (Pengadaan sarana Prasarana	5.000.000
669	Zakiyatur Rofi'ah	Fatayat Nahdlatul Ulama Ngadiharjo	Genjahan	Ngadiharjo	Borobudur	Seragam & Speaker Aktif	5.000.000
670	Zamrodin	Majelis Taklim AL- Hidayah	Ketundan	Ketundan	Pakis	Pengadaan Seragam	5.000.000

No.	Data Permohonan					Kegiatan	Jumlah (Rp).
	Nama Pemohon/ Ketua	Nama Lembaga/Badan/ Organisasi	Alamat				
			Dusun	Desa	Kecamatan		
1	2	3	4	5	6	7	8
671	ZARKASI	MAJLIS TAKLIM AL MUTAQIN	Kayupuring Tengah RT.02/16	BANYUSARI	GRABAG	Pengadaan Seragam Kelompok	5.000.000
672	ZONI	JAMAAH MUJAHADAH "MALAM JUMAT"	SANGGARAHAN	GLAGAHOMBO	TEGALREJO	Pengadaan Sound System	5.000.000
673	zufar Abdurrahman	Jama'ah Mujahadah Selapanan	Gedongan Kulon	Bondowoso	Mungkid	Pengadaan Sound System dan Mixer	5.000.000
674	Zuhai Fahmi Afriyanto	Majelis Taklim Darunajah	Wates	Maduretno	Kaliangkrik	Pengadaan Kursi	5.000.000
675	Zuhani	Majelis Taklim Al-Mubarak	Maitan	Borobudur	Borobudur	Pengadaan Seragam dan Sound System	5.000.000
676	Zuliaty	Jama'ah Majelis Taklim Uswatun Khasanah	Blangkunan	Pabelan	Mungkid	Pengadaan Seragam	5.000.000
677	Zuliaty	Taklim Al Falah	Kebonwage	Kebonsari	Borobudur	Pengadaan Panggung Majelis Taklim Al Falah	10.000.000
JUMLAH TOTAL							6.095.600.000

**DAFTAR NAMA PENERIMA, ALAMAT DAN BESARAN HIBAH UANG
KABUPATEN MAGELANG TAHUN ANGGARAN PERUBAHAN 2023**

SKPD: BAGIAN KESRA SETDA

No.	Data Permohonan					Kegiatan	Jumlah (Rp).
	Nama Pemohon/ Ketua	Nama Lembaga/Badan/ Organisasi	Alamat				
			Dusun	Desa	Kecamatan		
1	2	3	4	5	6	7	8
1	H. ACHMAD IZZUDDIN	PC NU KAB. MAGELANG	Jl Magelang-Jogja Km.12	Bojong	Mungkid	Biaya Operasional PC NU Kab. Magelang	(1.000.000.000,00)
2	Drs. H. JUMARI	PD. MUHAMMADIYAH KAB. MAGELANG	Jl Magelang-Jogja Km.11	Paremono	Mungkid	Biaya Operasional PD Muhammadiyah Kab. Magelang	(500.000.000,00)
3	M JALALUDIN	PONPES ROUDLOTUT TULLAB PONDOK NGAOS	Tempursari	Tempurejo	Tempuran	Pembangunan Gedung Pondok	(50.000.000,00)
4	KY MUHAMMAD SYAKIR	PONDOK PESANTREN ROUDLOTUL ULUM	Sumber	Sumberarum	Tempuran	Pembangunan Sarana dan Prasarana Pondok Pesantren	(100.000.000,00)
5	SURTIYAM	JAMAAH YASIN PUTRI AL BAROKAH	Susukan	Grabag	Grabag	Pengadaan Seragam	(7.500.000,00)
6	TURYONO	TAMAN PENDIDIKAN AL QURAN TPA AL BAROKAH	Susukan	Grabag	Grabag	Pengadaan Perpustakaan Islam	(10.000.000,00)
7	SUNANDAR	JAMAAH YASIN PUTRA AL BAROKAH	Susukan	Grabag	Grabag	Pengadaan Seragam	(7.500.000,00)

No.	Data Permohonan					Kegiatan	Jumlah (Rp).
	Nama Pemohon/ Ketua	Nama Lembaga/Badan/ Organisasi	Alamat				
			Dusun	Desa	Kecamatan		
1	2	3	4	5	6	7	8
8	SUDARYANTI	JAMAAH MUJADAHAN AL-IKHLAS	Banar	Deyangan	Mertoyudan	Pengadaan Sound System	(7.500.000,00)
9	H. SARYONO	JAMAAH MUSHOLA "NURUSSALAM"	Jurangsari	Banjarnegoro	Mertoyudan	Pengadaan Karpet Mushola	(8.000.000,00)
10	NUR ASIYAH	JAMAAH YASIIN AL-MUTTAQIN	Kedon	Pasuruhan	Mertoyudan	Pengadaan Kursi Plastik	(5.000.000,00)
11	MUTMAINAH	JAMAAH YASIIN PUTRI YASIINTA	Dukunan	Donorojo	Mertoyudan	Pengadaan Sound System	(7.500.000,00)
12	MUSLIMAH	JAMAAH YASINAN PUTRI AL-BAROKAH	Dukuh	Kalinegoro	Mertoyudan	Pengadaan Sound System	(7.500.000,00)
13	LILIK WIDIYANTO	JAMAAH MUSHOLA AL-AMIN	Sekaran	Banyurojo	Mertoyudan	Pengadaan Karpet Mushola	(7.500.000,00)
14	WARYADI	JAMAAH HADROH AR ROCHMAN	Klentengan	Sukorejo	Mertoyudan	Pengadaan Sound System	(7.500.000,00)
15	SUMARDI	JAMAAH YASINAN AL-KAUTSAR	Seneng 2	Banyurojo	Mertoyudan	Pengadaan Karpet Mushola	(7.500.000,00)
16	SUMINI	JAMAAH YASIN BAITUL MUSTOFA	Lingkungan Saratan II	Sumberejo	Mertoyudan	Pengadaan Seragam Yasin	(5.000.000,00)
17	PUJI LESTARI	JAMAAH YASIN PUTRI ROUDHOTUL JANAH	Tanjunganom 2	Banjarnegoro	Mertoyudan	Pengadaan Sound System	(7.500.000,00)
18	CHUDORI	MAJELIS TAKLIM JAMAAH MUJAHIDIN	Gerotan	Ketundan	Pakis	Pengadaan Sound System	(4.000.000,00)
19	SABAR	MAJELIS TAKLIM NURUL HIDAYAH	Kintelan	Kaponan	Pakis	Pengadaan Sound System	(4.000.000,00)
20	SUWARDI	MASJID BAITURROHMAN	Compok Wetan	Pakis	Pakis	Pengadaan Karpet	(4.000.000,00)
21	YASIRUN	JAMAAH SOLAWAT DUSUN GRENGGENG	Grenggeng	Bawang	Pakis	Pengadaan Sound System	(4.000.000,00)
22	SUTARTO	JAMAAH YASINAN DUSUN BANTER	Banter	Gumelem	Pakis	Pengadaan Kursi Plastik	(4.000.000,00)
23	MOHAMIN	JAMAAH YASINAN DUSUN JERUAN	Jeruan	Jambewangi	Pakis	Pengadaan Kursi Plastik	(4.000.000,00)
24	KHOLIQIN	TPA WASILATUL HUDA	Ngrombeh	Klopo	Tegalrejo	Pengadaan Sarana Prasarana TPA	(4.000.000,00)
25	MUCHAMAD RIFAI	TPQ HIDAYATUTH TULLAB	Busekan	Klopo	Tegalrejo	Pembangunan TPA	(4.000.000,00)
26	MUKLISIN	YASINAN AR RAHMAN	Tepo	Dlimas	Tegalrejo	Pengadaan Keranda Dan Tempat Pemandian Jenazah	(5.000.000,00)
27	AHMAD FAHIM MODIM	YASINAN KAWAKKI BUSUBAN	Pontong	Soroyudan	Tegalrejo	Pengadaan Genset	(5.000.000,00)
28	KHUMAEDI	KELOMPOK MUJADAHAN AL AQIM	Gintung Rojo	Tampingan	Tegalrejo	Pengadaan Kursi	(7.500.000,00)

No.	Data Permohonan					Kegiatan	Jumlah (Rp).
	Nama Pemohon/ Ketua	Nama Lembaga/Badan/ Organisasi	Alamat				
			Dusun	Desa	Kecamatan		
1	2	3	4	5	6	7	8
29	NURDI	TAKMIR MASJID DARULFALAQ	Glagah	Glagahombo	Tegalrejo	Pengadaan Tratak	(7.500.000,00)
30	MUKHAMAT LUKMAN KHAKIM	REMAJA MASJID DUSUN SUMBERARUM	Sumber	Sumberarum	Tempuran	Pengadaan Tratak Panggung	(10.000.000,00)
31	KYAI MASLACHUDIN	Pondok Pesantren NURUL HUDA	kepering rt.09,rw.0	Ngawonggo	Kaliangkrik	Pembangunan Sarana dan Prasarana Pondok Pesantren	(100.000.000,00)
32	Muhammad Ikhsan	Pondok Pesantren Mamba'ul Huda 3	Ngampel	Kaliabu	Salaman	Pembangunan Sarana/ Prasarana Ponpes	(100.000.000,00)
33	Hj. Nurul Badriyah Asror	Pondok Pesantren Darusalam	Klarisan	Donorojo	Mertoyudan	Pembangunan Sarana dan Prasarana Pondok Pesantren	(100.000.000,00)
34	M Gamal Sarifudin	Kelompok Pengajian Yasinan	Legoksari	Bojong	Mugkid	Pengadaan Sarpras Sound System Kelompok Pengajian Yasinan	(4.000.000,00)
							(2.116.500.000,00)

**DAFTAR NAMA PENERIMA, ALAMAT DAN BESARAN HIBAH UANG
KABUPATEN MAGELANG TAHUN ANGGARAN PERUBAHAN 2023**

SKPD: Badan Kesbangpol

No	Data Permohonan					Kegiatan/Peruntukan	Jumlah
	Nama Ketua	Nama Organisasi/Kelompok	Alamat Pemohon				
			Dusun	Desa	Kecamatan		
1	2	3	4	5	6	7	8
Kegiatan Perumusan Kebijakan Teknis dan Pemantapan Pelaksanaan Bidang Pendidikan Politik, Etika Budaya Politik, Peningkatan Demokrasi, Fasilitas Kelembagaan Pemerintahan, Perwakilan dan Partai Politik, Pemilihan Umum/Pemilihan Umum Kepala Daerah, serta Pemantauan Situasi Politik							
Sub Kegiatan Pelaksanaan Koordinasi di Bidang Pendidikan Politik, Etika Budaya Politik, Peningkatan Demokrasi, Fasilitas Kelembagaan Pemerintahan, Perwakilan dan Partai Politik, Pemilihan Umum/Pemilihan Umum Kepala Daerah, serta Pemantauan Situasi Politik di Daerah							
1	Affifudin, S.Ag	KPU Kab. Magelang	Banar	Deyangan	Mertoyudan	Operasional Kegiatan	Rp 23.720.682.000
2	M. Habib Shaleh, SS	Bawaslu Kab. Magelang	Biyetan	Sawitan	Mungkid	Operasional Kegiatan	Rp 5.410.622.000
							Rp 29.131.304.000

**DAFTAR NAMA PENERIMA, ALAMAT DAN BESARAN HIBAH UANG
KABUPATEN MAGELANG TAHUN ANGGARAN PERUBAHAN 2023**

SKPD: Badan Kesbangpol

No	Data Permohonan					Kegiatan	Jumlah
	Nama Ketua	Nama Lembaga/Badan/ Organisasi Masyarakat	Alamat Pemohon				
			Dusun	Desa	Kecamatan		
1	2	3	4	5	6	7	8
Kegiatan Perumusan Kebijakan Teknis dan Pemantapan Pelaksanaan Bidang Pemberdayaan dan Pengawasan Organisasi Kemasyarakatan							
Sub Kegiatan Pelaksanaan Kebijakan di Bidang Pendaftaran Ormas, Pemberdayaan Ormas, Evaluasi dan Mediasi Sengketa Ormas, Pengawasan Ormas dan Ormas Asing di Daerah							
1	Muhamad Sajidun	Relawan Ambudes Gemilang	Mungkidan	Danurejo	Mertoyudan	Operasional Kegiatan	Rp 80.000.000
2	I Wayan Sukadana, SH	Parisada Hindu Dharma Indonesia	Pandansari	Sumberrejo	Mertoyudan	Operasional Kegiatan	Rp 50.000.000
3	RH. Soejoko, ST	Persatuan Purnawirawan Angkatan Laut	Jetis	Kalinegoro	Mertoyudan	Operasional Kegiatan dan Sarana Prasarana	Rp 50.000.000
4	Saeban	DPC Legiun Veteran Republik Indonesia	Jl. RS Dr Soedjono	Wates	Magelang Utara	Operasional Kegiatan	Rp 10.000.000
5	Laeli Sanjoko, SE., MM	Perkumpulan Juang Kencana	Gembongan	Payaman	Secang	Operasional Kegiatan	Rp 10.000.000
JUMLAH							Rp 200.000.000

**DAFTAR USULAN PROPOSAL ALOKASI HIBAH BANSOS
TAHUN ANGGARAN 2023 PERUBAHAN**

SKPD : DISPERMASDES

NO. Urut	NAMA KETUA PANITIA/PEMOHON	NAMA ORGANISASI/ KELOMPOK	ALAMAT			KEGIATAN	JUMLAH Rp
			DUSUN	DESA	KEC		
1	2	3	4	5	6	7	8
	Kegiatan	gerak di Bidang Pemberdayaan Desa dan Lembaga Adat Tingkat Daerah Kabupaten/Kota					
		serta Pemberdayaan Masyarakat Hukum Adat yang Masyarakat Pelakunya Hukum Adat yang Sama dalam Daerah Kabupaten/Kota					
	Sub Kegiatan	Fasilitasi Penyediaan Sarana dan Prasarana Kelembagaan Lembaga Kemasyarakatan Desa/Kelurahan (RT, RW, PKK, Posyandu, LPM, dan Karang Taruna)					
		Lembaga Adat Desa/Kelurahan dan Masyarakat Hukum Adat					
1	Slamet Lestari	Kelompok RT.01 Kembaran	kembaran	Sedayu	Muntilan	Pengadaan Sound System	4.500.000
2	Irfan Febriyanto	Kelompok RT.02	kembaran	Sedayu	Muntilan	Pengadaan Tratak	6.500.000
3	Irawan Nudin	Kelompok RT.4	Sedayu 1	Sedayu	Muntilan	Permohonan Tratak	6.500.000
4	Rohmat Sarwono	Pengurus RT 06 Kembaran	Kembaran	Sedayu	Muntilan	Pengadaan Tratak	6.500.000
5	K.Nur Syahid HS	Panitia pengaaan tratak Bendosari Kauman	Bendosari Kauman	Salam	Salam	Pengadaan Tratak	6.500.000
6	Lubar Wibowo	Karang Taruna Citra Muda	Nglempong	Trito	Salam	Pengadaan Sound System	4.500.000
7	Saryono	Kelompok Kelembagaan RT.02 RW 03	Banaran	Sumokaton	Ngluwar	Pengadaan Kursi Lipat	4.500.000
8	Dika Nur Prasetya	Kelompok Kelembagaan RT.01 RW 03	Banaran	Sumokaton	Ngluwar	Pengadaan Tratak	6.500.000
9	Pandu setiawan	Karang Taruna Dusun Somokaton Muda Karang	Sumokaton	Sumokaton	Ngluwar	Pengadaan Genset	4.500.000
10	Eko Setyo Budi	Karang Taruna	Ngerotan	Ketundan	Pakis	Pengadaan Seragam	4.500.000
11	nasrodin	Kelompok Rt 09/Rw 01	Prampelan 1	Aadipuro	Kaliangkrik	Pengadaan Kursi	4.500.000
12	Misbahul Choir	Kelompok Rt 02/Rw 02	Kertodadi	Bumirejo	Kaliangkrik	Pengadaan Kursi	4.500.000
13	Sholihin	Kelompok Rt 04/Rw 03	Tirip	Beseran	Kaliangkrik	Betonisasi Jalan	6.500.000
14	Mukhoyin, S.IP	Panitia pengadaan tratak Sabrang Kidul rt 6 rw 2	Sabrang Kidul	Lesanpuro	Kajoran	Pengadaan Tratak	6.000.000
15	Siswadi	Kelompok Paguyuban Warga Rt 06 Rw 13	Nglarangan	Sidoagung	Tempuran	Pengadaan Kursi	4.500.000
16	Yuliatun	PKK Bunda Tiara	Demesan	Girirejo	Tempuran	Pengadaan Sarpras Kegiatan PKK	4.500.000

NO. Urut	NAMA KETUA PANITIA/PEMOHON	NAMA ORGANISASI/ KELOMPOK	ALAMAT			KEGIATAN	JUMLAH Rp
			DUSUN	DESA	KEC		
1	2	3	4	5	6	7	8
17	M. Ahnaf Al Khafid	Karang Taruna Dusun Sirad	Sirad	Mungkid	Mungkid	Pengadaan Seragam	4.500.000
18	Eko Pandu Wicaksono	Karang Taruna Dusun Manggoran	Manggoran	Bondowoso	Mertoyudan	Permohonan Pengadaan Seragam	4.500.000
19	Novia Ratna sari	PKK rt 01 rw 01 salam	Salam	Candiretno	Secang	Kursi PKK	4.500.000
20	Muh Riyadin	Masyarakat Rt 008 Rw 005 Dusun Krajan	Krajan	Pirikan	Secang	Kursi Dusun	6.000.000
21	Ahmad Wahyudi	Masyarakat rt 012 Dusun Kalangan	Kalangan	Candisari	Secang	Tratak	6.000.000
22	Dwi Agung Gunawan	Guyup Rukun Rt 03 Dusun Mertan	Mertan	Madyocondro	Secang	Tratak	6.000.000
23	Dama Sanjaya	Karang Taruna Dusun Gintung	Gintung	Jambewangi	Secang	Tratak	6.000.000
24	Suryanto	Kelompok Karang Taruna	Pangerjurang	Magersari	Ngablak	Seragam Baju Batik	4.500.000
25	Sukirno	Kelompok Karang Taruna Semar Mesem	Semare	Magersari	Ngablak	SERAGAM Karang Taruna	4.500.000
26	Slamet Sunar	Kelompok Karang Taruna Community	Sawahana	Magersari	Ngablak	Sound System	4.500.000
27	Budi Santoso	Kelompok Karang Taruna Dusun Magersari	Magersari	Magersari	Ngablak	baju batik	4.500.000
28	Daryono	Kelompok Karang Taruna Rukun	Kedokan	Magersari	Ngablak	Kursi Plastik	4.500.000
29	Suprihono	Rw 03 Dusun Deles	Deles	Jogonayan	Ngablak	Peralatan Campursari	4.500.000
30	Sanijo	RT 01 Citran	Citran	Paremono	Mungkid	Kursi Rapat dan Pertemuan	4.500.000
31	Joko Teguh Prayitno	RT 03 RW 02 Jangkungan	Jangkungan	Deyangan	Mertoyudan	Sound System	4.500.000
32	Susi Aris istiyani	Kelompok PKK dan remaja putri	Ngentak	Sawitan	Mungkid	Seragam PKK	4.500.000
33	Ta'ati Rahmawati	Ibu-Ibu PKK RT 02 RW 09	Pedak	Bumirejo	Mungkid	Pengadaan Seagam PKK	4.500.000
34	Fajar Yuliyanto	Warga Biyetan RT 03 RW 06	Biyetan	Sawitan	Mungkid	Pengadaan Perkakas Bolo Pecah	4.500.000
35	Yulian Widianoro	RW	Jombang	Sudimoro	Srumbung	Sound System	4.500.000
36	Triyono	karang taruna cipta karya Cabean Wetan	Cabean Wetan	Bringin	Srumbung	Sound System	4.500.000
37	Nur Arifin	Karang taruna Tunas Bhakti	Jamblangan	Bringin	Srumbung	Pengadaan Kursi Tamu	4.500.000
38	Guntoro	Rukun Warga 06	Nglampu	Pucanganom	Srumbung	Pengadaan Tratak	6.000.000

NO. Urut	NAMA KETUA PANITIA/PEMOHON	NAMA ORGANISASI/ KELOMPOK	ALAMAT			KEGIATAN	JUMLAH Rp
			DUSUN	DESA	KEC		
1	2	3	4	5	6	7	8
39	Adistya Aulia Utami	LPKK Sub Rt 004 Rw 001	Karanglo	Glagahombo	Tegalrejo	Pengadaan Meja Prasmanan dan Kelengkapannya	4.500.000
40	Anggit Suprasto	Karang Taruna Gempar	Clapar	Purwodadi	Tegalrejo	Seng Tratak	6.000.000
41	Badarodin	Karang Taruna Desa Ggunung	Ggunung	Donorojo	Tegalrejo	Kursi Plastik	4.500.000
42	Waisul Mustofa	Karang Taruna	Wonosuko	Tegalrejo	Tegalrejo	Sound System	4.500.000
43	Muhamad Sutrisno	Kelompok rt 4 rw 5	Tampingan 2 004/005	Tampingan	Tegalrejo	Pengadaan Tratak	4.500.000
44	Slamet	Karang Taruna IPSE	Sekendi 011/003	Pogalan	Pakis	Seragam Karang Taruna	4.500.000
45	Muslim	Guyub Rukun rt 01 rw 06	Kembaran	Donorojo	Mertoyudan	Tratak	6.000.000
46	Rokhajah	PKK Mawar	Ngepos	Banyuurip	Tegalrejo	Seragam PKK	4.500.000
47	Agus Winarto	Rt 002 Rw 001 Dusun Krajan	Krajan	Tegalrejo	Tegalrejo	Kursi Inventaris Rt	4.500.000
48	Kosem	Karang Taruna Pemuda Mantusari	Mantusari	Ngepanrejo	Bandongan	pengadaan seragam	4.500.000
49	MUHAMMAD KHOIRU	PAGUYUBAN WARGA RT 04	SINGONALAN	SRIWEDARI	SALAMAN	PENGADAAN AUDIO SOUND SYSTEM	4.500.000
50	NGUMROYATUN	DASAWISMA JERUK	01/01 DUSUN MIJIL	GIRITENGAH	BOROBUDUR	PENGADAAN PERALATAN PESTA	4.500.000
51	ASRORI	KELOMPOK MASYARAKAT NGARGOSARI	DUSUN NGARGOSARI	NGARGOGONDO	BOROBUDUR	PENGADAAN PANGGUNG	6.500.000
52	MARYADI	(RUKUN TETANGGA) RT. 03. RW 02 DUSUN KIJON	DUSUN KUJON	NGARGOGONDO	BOROBUDUR	PENGADAAN SOUND SYSTEM	4.500.000
53	CHAMIM	KARANGTARUNA DUSUN MALANGAN	DUSUN MALANGAN, DESA	NGARGOGONDO	BOROBUDUR	PENGADAAN SATU SET TRATAK DAN DEKLIT	6.500.000
54	MUSTOFA	KARANGTARUNA DUSUN BOGELAN	DUSUN BOGELAN	KEMBANGLIMUS	BOROBUDUR	PENGADAAN SERAGAM	4.500.000
55	JIWAS	MASYARAKAT SOBODUKUH	SOBODUKUH	JAPAN	TEGALREJO	PENGADAAN TRATAK DAN PANGGUNG	6.500.000
56	Yurino	KARANG TARUNA MANUNGGAL	Ger Tengah Lor 02/08	Jati	Sawangan	Pengadaan Kursi	4.500.000
57	SUNARDI	RT 01 PAKIS TENGAH	PAKIS TENGAH	PAKIS	PAKIS	PENGADAAN TRATAK	6.000.000
58	SOLEKAN	RT 08 DSN CLAPAR	CLAPAR	PURWODADI	TEGALREJO	PENGADAAN KURSI	4.500.000
59	Aris Wantoro	Karang Taruna Batur	Batur	Wonolelo	Sawangan	PENGADAAN TRATAK	6.000.000

NO. Urut	NAMA KETUA PANITIA/PEMOHON	NAMA ORGANISASI/ KELOMPOK	ALAMAT			KEGIATAN	JUMLAH Rp
			DUSUN	DESA	KEC		
1	2	3	4	5	6	7	8
60	SOERIPTO	PAGUYUBAN RW 05 NAMENGAN	NAMENGAN	PAREMONO	MUNGKID	PENGADAAN KURSI PLASTIK	4.500.000
61	AHMAD KHANIF BHU	KARANG TARUNA PUTRA MANUNGGAL	KEDON 03/02	PASURUHAN	MERTOYUDAN	PENGADAAN SERAGAM SINOM	4.500.000
62	NURSALIM	PENGURUS RT 02 RW 01	KEDON 02/01	PASURUHAN	MERTOYUDAN	PENGADAAN TRATAK	6.000.000
63	DITA AYU DWI YULIA	KELOMPOK DASA WISMA	KLENTENGAN	SUKOREJO	MERTOYUDAN	PENGADAAN SERAGAM	4.500.000
64	BUDI CHRISTIYANTO	KARANGTARUNA PEMUDA TUNAS GUNA	NGROTO	DEYANGAN	MERTOYUDAN	PENGADAAN SOUNDSYSTEM	4.500.000
65	Tri Cahyono	Karang taruna kusuma dua	Kesuman	Tuksongo	Borobudur	Pengadaan kursi	4.500.000
66	Widodo	RT 03/15	Kawiran	Rambeanak	Mungkid	Pengadaan kursi	4.500.000
67	Idil fitri astuti	pengurus pengadaan seragam PKK	Kramat	Gondang	Mungkid	Pengadaan seragam	4.500.000
68	Sodikin	rt 004 rw 010	Mungkid	Mungkid	Mungkid	Pengadaan seragam RT	4.500.000
69	Risman	RT	Bagongan	Sukorejo	Mertoyudan	Pengadaan tratag	6.000.000
70	Sugeng subagyo	RT 7/1 Jl. Jambu	Jl. Jambu No. 167	Kalinegoro	Mertoyudan	Seragam PKK	4.500.000
71	Julaichah pratiwi	PKK RW I	Jl. Salak 3 No. 65	Kalinegoro	Mertoyudan	peberian biaya kegiatan senam	4.500.000
72	Sri sapto nugrohoning	PKK Dusun saren	Saren	Jogonegoro	Mertoyudan	pengadaan seragam	4.500.000
73	Achmad nur khamim	Karang taruna honggosari	Honggosari	Jogonegoro	Mertoyudan	pengadaan panggung	6.500.000
74	Hanif Tukino	RW 11	Jogonegoro indah	Jogonegoro	Mertoyudan	Pengadaan panggungq	6.500.000
75	Mujalal	RT 01	Deyangan	Mertoyudan	Mertoyudan	Kegiatan pengadaan ternak	4.500.000
76	Diyah Ristitik	PKK Mawar merah	Clapar	Ngawen	Muntilan	Pengadaan seragam PKK	4.500.000
77	Nur Hayin	RW	Jambiroso	Karangtalun	Ngluwar	Panggung Tratak	6.000.000
78	Singgih Nirwanto	Rukun Kampung RT 03 & 04	Godegan	Jamuskauman	Ngluwar	Sound System	4.500.000
79	Parjana	RT 04 RW 05	cabean	Bligo	Ngluwar	Kursi Plastik	4.500.000
80	Suroto	RT 03 RW 01	Polengan	Polengan	Srumbung	Pengadaan kursi	4.500.000

NO. Urut	NAMA KETUA PANITIA/PEMOHON	NAMA ORGANISASI/ KELOMPOK	ALAMAT			KEGIATAN	JUMLAH Rp
			DUSUN	DESA	KEC		
1	2	3	4	5	6	7	8
81	M. Fajar Sidiq / Aditya Bayu P	Karang Taruna	Pandean	Jerukagung	Srumbung	Seragam Sinoman	4.500.000
82	Nanang Haryoko	Karang Taruna Dusun Ganjuran	Ganjuran	Plosogede	Ngluwar	Pengadaan Tratak	6.000.000
83	Untung Wibowo	RT 1/1 Krajan	Krajan 1	Majaksingi	Borobudur	Kursi Plastik	4.500.000
84	Mugen Mundakir	Pengurus RT 30/RW 15 Pungguhan	Pungguhan	Tersangede	Salam	Bantuan Kelompok Pemuda	4.500.000
85	Zaenal Arifin	Pengurus RT 02/RW 22 Wonosari	Wonosari	Gunungpring	Muntilan	Tratak	6.000.000
86	Fariq Rahman	Paguyuban Warga RT 04/RW 02 Bakalan	Bakalan	Tamanagung	Muntilan	Bantuan Kelompok Pemuda	4.500.000
87	Heri Purwanti	Dasa Wisma Sekar Cempaka	Wonosari RT 01/RW 022	Gunungpring	Muntilan	Perlengkapan	4.500.000
88	Totok Suharjo	RT 05 RW 09	Ngresap	Gulon	Salam	Bantuan Kelompok Pemuda	4.500.000
89	Rasia Intoto	RT 01 RW 09	Ngresap	Gulon	Salam	Bantuan Kelompok Pemuda	4.500.000
90	Maryoto	RT 03 RW 06	Watusari 03/06	Gondosuli	Muntilan	Bantuan Kelompok Pemuda (sound sistem)	4.500.000
91	Agus Pramudiyanto	RT 51 Jurusawah	Jurusawah	Menoreh	Salaman	Bantuan Kelompok Pemuda/ pengadaan sarpras	4.500.000
92	Bilal Makmun Thohir	RT 02/RW 01 Dusun Sidosari	Sidosari	Pringombo	Tempuran	Bantuan Kelompok Pemuda/ pengadaan sarpras	4.500.000
93	Sri Umi Kultum	Kelompok PKK RT. 04 Soco	Soco	Salaman	Salaman	KURSI	4.500.000
94	Haryadi	Pemuda Parakan	Parakan	Bumiayu	Kajoran	SERAGAM	4.500.000
95	Mutasun	Kelompok Masyarakat RT 3	Getangan RT. 3/1	Krasak	Salaman	Bantuan Kelompok Pemuda Pengadaan Sound sistem	4.500.000
96	Maryati	Dasa Wisma Bugenvil	Bumiayu	Bumiayu	Kajoran	Pengadaan SERAGAM	4.500.000
97	Widianingsih	Dasa Wisma Anggrek bumiayu kajoran	Bumiayu	Bumiayu	Kajoran	Pengadaan Sarana Prasarana	5.000.000
98	Asfari	Pengurus RT 03/RW 04 Soco Majelis Sholawat Ibu-ibu	Soco	Salaman	Salaman	Pengadaan Kursi	4.500.000
99	Rofi Anwar	Karang Taruna Paguyuban Pemuda Tapan	Planden 2	Jebengsari	Salaman	Pengadaan Seragam	4.500.000
100	Slamet Rifai	Karang Taruna Krajan Bersatu	Krajan	Bandarsedayu	Windusari	TRARAK	6.000.000
101	Sukardi	Rukun Tetangga (RT) 01 Rukun Warqa (RW) 01 Gulon	Gulon	Gulon	Salam	Pengadaan sarana prasarana	4.500.000

NO. Urut	NAMA KETUA PANITIA/PEMOHON	NAMA ORGANISASI/ KELOMPOK	ALAMAT			KEGIATAN	JUMLAH Rp
			DUSUN	DESA	KEC		
1	2	3	4	5	6	7	8
102	Nurul Khayati	PKK Kenanga Dusun Tirto	Tirto	Paremono	Mungkid	Pengadaan sarana prasarana Posyandu	4.500.000
103	Sri Suryaningsih	PKK Dusun Japon 1	Japon 1	Paremono	Mungkid	Pengadaan sarana prasarana untuk kegiatan PKK	4.500.000
104	Ismaryadi	Pengurus RT 02 RW 012 Dusun Dowo	Dowo	Paremono	Mungkid	Pengadaan sarana prasarana berupa sound system	4.500.000
105	Samsul Hadi	Pengurus RT 02 RW 01 Dusun Selak	Selak	Selak	Mungkid	Pengadaan sarana prasarana berupa kursi	4.500.000
106	Sri Yuliati	PKK Japun 2	Japun 2	Paremono	Mungkid	Pengadaan sarana prasarana untuk kegiatan PKK dusun	4.500.000
107	Teguh Purnomo	Pengurus RT 01/RW 07 Kranggan	Kraggan	Banyurojo	Mertoyudan	Pengadaan sarana prasarana tenda	6.000.000
108	Anas Solikhin	Pengurus RT 1 RW 6 Dusun Mertan	Mertan	Paremono	Mungkid	Pengadaan sarana prasarana	4.500.000
109	Nurohman	Rukun Tetangga 01 RW 09, Dusun Pedak	Pedak	Bumirejo	Mungkid	Pengadaan sarana prasarana berupa sound system	4.500.000
110	Siti Anifah	PKK RT 01 RW 09, DUSUN PAGERJURANG	Pagerjurang	Pagersari	Mungkid	Pengadaan sarana prasarana berupa kursi	4.500.000
111	Ngaliman	RT 04 RW 1 Kalinegoro	Jl. Salak 4 No 85 Perumnas	Kalinegoro	Mertoyudan	Pengadaan sarana prasarana berupa tratak	6.000.000
112	Supono	Pirukunan Warga RW 05	Gedongan	Blondo	Mungkid	Pengadaan sarana prasarana berupa kursi	4.500.000
113	Toto Subroto	RT 01/RW 05	Ngadirojo	Ngadirojo	Secang	pengadaan sarana prasarana RT	5.000.000
114	Saldono	RW 04 Dusun Palembang	Palembon	Jambewangi	Secang	Rehab Gedung Balai RW	6.500.000
115	Tarmui	Paguyuban Kerekan RT 3 RW 15	Kerekan	Sidorejo	Tegalrejo	pengadaan tratak	6.000.000
116	Edi Setiawan	Paguyuban RT 06	Sidomulyo 2	Sidomulyo	Candimulyo	pengadaan sarana prasarana alat perkakas	5.000.000
117	Ardi Ikhsanto	Paguyuban RT 09 dan 10	Gales	Sidorejo	Tegalrejo	pengadaan tratak	6.000.000
118	Arifin	Paguyuban RT 02	Gejagan	Sidorejo	Tegalrejo	pengadaan sarana prasarana tratak	6.000.000
119	Asropi	Paguyuban warga parangan	Parangan	Sidorejo	Tegalrejo	pengadaan sarana prasarana tratak	6.000.000
120	Mukhoirozi	Paguyuban RT 01	Mejing 1	Mejing	Candimulyo	pengadaan sarana prasarana tratak	6.000.000

NO. Urut	NAMA KETUA PANITIA/PEMOHON	NAMA ORGANISASI/ KELOMPOK	ALAMAT			KEGIATAN	JUMLAH Rp
			DUSUN	DESA	KEC		
1	2	3	4	5	6	7	8
121	Sugianto	Paguyuban RT 05	Sajen	Trenten	Candimulyo	pengadaan sarana prasarana dusun (kursi dll)	5.000.000
122	Karyono	Masyarakat Srigentan Rt. Rw 1	Srigentan	Wringinputih	Borobudur	Rabat Beton	6.500.000
123	Slamet Haryanto	RT 08 RW.IV Dusun Tumbreb	Tumbreb	Tersangede	Salam	Pengadaan Kursidan Meja	4.500.000
124	Marmi	Pkk Dusun Kalangan	Kalangan	Gondowangi	Sawangan	Pengadaan Kursi Stainless 100 unit	4.500.000
125	Isti Yuliani	PKK DAN REMAJA DUSUN	GEDAWUNG	PANCURANMAS	SECANG	PENGADAAN SERAGAM	4.500.000
126	Ida Setiowati	PKK DAN REMAJA DUSUN	KLUMPRIT	PANCURANMAS	SECANG	PENGADAAN SERAGAM	4.500.000
127	Ahmad Nurwakid	Karang Taruna Karanggawang	Karanggawang	Jumoyo	Salam	Pembelian Kursi Plastik	4.500.000
128	Purwanto	Rukun Warga Dusun Lempong	Nglempong	Tegalrandu	Srumbung	Pengadaan Sarana dan Prasarana Perlengkapan Dusun	4.500.000
129	Juliy Eko Prayoga	Kelompok Karang Taruna Gumilar	Tular	Seloboro	Salam	Pengadaan Seragam	4.500.000
130	Muhamad Eko Saputro	Kelompok Karang Taruna Pasoepati	Sukowati	Seloboro	Salam	Pengadaan Penerangan Jalan Dusun	4.500.000
131	Taufik Afifudin	Kelompok Pemuda Pluberan (FORKTAP)	Pluberan	Sucen	Salam	Pengadaan Sound System	4.500.000
132	Amin Mustofa	Kelompok Rukun Tonggo	Pule	Tegalrandu	Srumbung	Pengadaan Kursi	4.500.000
133	Sudarto	Kelompok Warga Dusun Tulungrejo	Tulungrejo	Tegalrandu	Srumbung	Pengadaan Tratak	6.000.000
134	Sudaryono	Kerukunan Warga 03 Dusun Seloiring	Seloiring	Jumoyo	Salam	Pengadaan Sarana dan Prasarana Perlengkapan Dusun	4.500.000
135	Suharto	Kerukunan Warga Dusun Dowakan	Dowakan	Jumoyo	Salam	Pengadaan Sarana dan Prasarana Perlengkapan Dusun	4.500.000
136	RIDAUL JANATI	DAWIS SEKAR ARUM RT 03	GUNUNGGONO	BANYUBIRU	DUKUN	PENGADAAN SERAGAM DAWIS	4.500.000
137	Santoso	Kelompok Masyarakat Dusun Beran	Dusun Beran	Kanigoro	Ngablak	Pengadaan Tratak	6.000.000
138	Nurudin	Kelompok Masyarakat Dusun Pete	Dusun Pete	Kanigoro	Ngablak	Pengadaan Tratak	6.000.000
139	Muhsinin	RW KARANG	Dusun Karang	Kanigoro	Ngablak	Pengadaan Tratak	6.000.000

NO. Urut	NAMA KETUA PANITIA/PEMOHON	NAMA ORGANISASI/ KELOMPOK	ALAMAT			KEGIATAN	JUMLAH Rp
			DUSUN	DESA	KEC		
1	2	3	4	5	6	7	8
140	Kastholani	RW 005	Dusun Trembel	Kanigoro	Ngablak	Pengadaan Tratak	6.000.000
141	Sudianto	KARANG TARUNA	Dusun Kragon	Madyogondo	Ngablak	Pengadaan Kursi	4.500.000
142	Solikin	KARANG TARUNA	Dusun Kembangari	Madyogondo	Ngablak	Pengadaan Kursi	4.500.000
143	Asmui	KARANG TARUNA	Dusun Pondokan	Madyogondo	Ngablak	Pengadaan Kursi	4.500.000
144	Mardi	KARANG TARUNA	Dusun Sidan	Madyogondo	Ngablak	Pengadaan Kursi	4.500.000
145	Asropi	KARANG TARUNA	Dusun Ngepoh	Madyogondo	Ngablak	Pengadaan Tratak	6.000.000
146	Eko Supriyanto	KARANG TARUNA	Dusun Madyogondo	Madyogondo	Ngablak	Pengadaan Seragam Soreng	4.500.000
147	Slamet Muhklisin	Dusun Putingan	Dusun Putingan	Madyogondo	Ngablak	Pengadaan Kursi	4.500.000
148	Siti zulaikah	kelompok ibu ibu pkk	dusun ketonggo tersangede	Tersangede	Salam	Seragam Pkk	4.500.000
149	Safii.	pemuda karang taruna ngasem	dusun ngasem gulon salar	Gulon	Salam	Genzet	4.500.000
150	Sido sutrisno	kelompok pemuda gunungsari	dusun gunungsari gulon sa	Gulon	Salam	Kursi	4.500.000
151	Titi suharti	karang taruna bobosan	dusun nabin bobosan tersa	Tersangede	Salam	Kursi	4.500.000
152	Supriyanto	Kelompok RT 03/02 Dusun Mangunsari	Mangunsari RT 03/02	Mranggen	Srumbung	Pengadaan Kursi	4.500.000
153	Sodik Subagiyo	RT 03 RW 8 "Guyub Rukun"	Dusun Dawung I	Banjarnegoro	Mertoyudan	Pengadaaan Kursi dan sarung Kursi	4.500.000
154	sulistyani	Kelompok RT 02 RW 9 Dawung II	Dawung II	Banjarnegoro	Mertoyudan	Pengadaan Kursi	4.500.000
155	Safii.	RT/RW 008/002	SENDEN	MADUGONDO	KAJORAN	TRATAG	6.000.000
156	RETNO SANTO	RW 03 TIDARAN	TIDARAN RW 03	BANJARETNO	KAJORAN	PENGADAAN TRATAK	6.000.000
157	Takrib	RT/RW 005/003	SOCO	SALAMAN	SALAMAN	PENGADAAN TRATAK 4X6 DAN GENSET	6.500.000
158	AHMAD NUR KHOLIS	RT 04	KRAJAN	BANGSRI	KAJORAN	PENGADAAN KURSI PLASTIK	4.500.000

NO. Urut	NAMA KETUA PANITIA/PEMOHON	NAMA ORGANISASI/ KELOMPOK	ALAMAT			KEGIATAN	JUMLAH Rp
			DUSUN	DESA	KEC		
1	2	3	4	5	6	7	8
159	Mujiyanto	Kelompok RT 02 RW 06 Dusun Rejosari	Rejosari	Petung	Pakis	Pengadaan Kursi Plastik	4.500.000
160	Waluyo	RW kanyiran	Kanyiran	Bawang	Pakis	Pengadaan Tratak	6.500.000
161	Ferry Dwi Haryanto	KELOMPOK RT 02/06	Gatak Gamol Rt 02 RW 06	PUCUNGREJO	MUNTILAN	PENGADAAN KURSI	4.500.000
162	Mugino	PAGUYUBAN RT 003 RW 005	Semaken RT 03 RW 15	PUCUNGREJO	MUNTILAN	PENGADAAN KURSI	4.500.000
163	Imam Solichu	RT 02 RW 25	Gunungpring RT 02 RW 24	GUNUNGPRING	MUNTILAN	PENGADAAN KURSI	4.500.000
164	TRI HANANTO	KELOMPOK PEMUDA	CONGKRANG RT 007 RW 01	CONGKRANG	MUNTILAN	PENGADAAN PANGGUNG	6.500.000
165	ENY KUSMIYATI	PKK DUSUN NGADIPURO I	NGADIPURO I	NGADIPURO	DUKUN	PENGADAAN KURSI PLASTIK	4.500.000
166	SYLVIANI WIDYASARI	PKK DUSUN NGADIPURO II	NGADIPURO III	NGADIPURO	DUKUN	PENGADAAN KURSI PLASTIK	4.500.000
167	AGUS WINTORO	KELOMPOK MASYARAKAT CANDIGELO	CANDIGELO	NGADIPURO	DUKUN	PENGADAAN KURSI PLASTIK	4.500.000
168	Tri Puji Rahayu	PKK DUSUN PALIHAN	Palihan	Candirejo	Borobudur	Pengadaan Peralatan Catering PKK Palihan	4.500.000
169	Trisno Abadi	RW 1	Dusun Jagonayan	Jagonayan	Ngablak	Pengadaan Meja	4.500.000
170	Tumeri Al Tuminarto	RT 1 RW 1	Seloprojo	Seloprojo	Ngablak	Sound System	4.500.000
171	Nasir	RT 2 RW 4	Pernolo	Seloprojo	Ngablak	Seragam	4.500.000
172	Suharto	KELOMPOK RW 02 DUSUN	KEMESU DUSUN CAMPUR	GANDUSARI	BANDONGAN	PENGADAAN TRATAK	6.500.000
173	MUHAMMAD FATONI	KELOMPOK KARANG TARUNA ASSOLIH	DUSUN JANGKUNGAN R	JANGKUNGAN	BANDONGAN	PENGADAAN KURSI	4.500.000
174	AHMAD FAJAR SODIK	KARANG TARUNA BRAYAT PARE	PARE	BLONDO	MUNGKID	PENGADAAN PANGGUNG	6.500.000
175	Hamrani Rosidi	RT 02 / 07	KALANGAN	BLONDO	MUNGKID	PENGADAAN BOLO PECAH	4.500.000
176	FADHIL ADHA MATIY	KARANG TARUNA	RANDU GUNTING	BLONDO	MUNGKID	PENGADAAN KURSI PLASTIK	4.500.000
177	TRİYONO	KARANG TARUNA	GONDANG KIDUL	GONDANG	MUNGKID	PENGADAAN KURSI PLASTIK	4.500.000

NO. Urut	NAMA KETUA PANITIA/PEMOHON	NAMA ORGANISASI/ KELOMPOK	ALAMAT			KEGIATAN	JUMLAH Rp
			DUSUN	DESA	KEC		
1	2	3	4	5	6	7	8
178	HERU HARTANTO	TRAH JOWO RW 05	JETAK 2 RW 05	MUNGKID	MUNGKID	PENGADAAN SOUND SISTEM	4.500.000
179	HARI DWI WIJONARI	KELOMPOK FORKORN	DUSUN NGEPOS	SRUMBUNG	SRUMBUNG	PENGADAAN SOUND SYSTEM	4.500.000
180	GIYATO	PRATAMA BAKTI MANUNGGAL	KAMONGAAN CILIK	KEMIREN	SRUMBUNG	PENGADAAN GENSET	4.500.000
181	GUNAWAN	RT 01 DUSUN PONDOK	DUSUN PONDOK	SRUMBUNG	SRUMBUNG	PENGADAAN KURSI PLASTIK	4.500.000
182	Liyah imarlin, ST	PKK Krajan I	Krajan I Ngabean Secang	Ngabean	Secang	Peralatan PKK	4.500.000
183	Teguh Ariyadi	RT.05 / 10	Sawah pancuranmas.se	Pancuranmas	Secang	Pengadaan 100 bh Kursi	4.500.000
184	Almaktub	Ngadirojo rt 4 rw 6	Ngadirojo rt 4rw 6 Desa Ng	Ngadirojo	Secang	Pengadaan abrak RT	4.500.000
185	Suroto	rt 02	Dusun Kepanjen	Menayu	Muntilan	Tratak Dusun	6.000.000
186	Nur Harijab	Kelompok Pemuda Wonoboyo	Dusun Wonoboyo	Keji	Muntilan	Seragam Kelompok Pemuda	4.500.000
187	Sariman	Kelompok Pemuda Ngoman Kidul	Dusun Ngoman Kidul	Sriwedari	Muntilan	Tratak Dusun	6.000.000
188	SUPARDI	RT 08	BEJI KIDUL	GIRIREJO	TEMPURAN	PENGADAAN KURSI	4.500.000
189	MUJIYONO	KETUA RW 09	Sambung Jetis RW 09	Jambewangi	Secang	PENGADAAN KURSI	4.500.000
190	Haryanto	pengurus rt 3	Tegalsari	Sawangan	Sawangan	PENGADAAN KURSI	4.500.000
191	Rochani	RT 01	Goyudan	Kradenan	Srumbung	Pengadaan Tratak	6.000.000
192	Muh Bachrun	Karang Taruna Jumoyo Lor (PPJL)	Jumoyo Lor	Jumoyo	Salam	Peralatan Tenda Kampung	6.500.000
193	Nuril Anwar	Pokmas Dawis Bahagia	Menayu	Menayu	Muntilan	Pengadaan Seragam	4.500.000
194	Suprayitno	PAGUYUBAN RT 2	TREKO I	TREKO	MUNGKID	PENGADAAN KURSI PLASTIK	4.500.000
195	MUHAMMAD SHOLEH	Karangtaruna Tegalrandu	TEGALRANDU	GRABAG	GRABAG	Tratak	6.500.000
196	TARYONO	KARANGTARUNA SELO AJI	WATUANTEN	TLOGORJO	GRABAG	TRATAK	6.500.000

NO. Urut	NAMA KETUA PANITIA/PEMOHON	NAMA ORGANISASI/ KELOMPOK	ALAMAT			KEGIATAN	JUMLAH Rp
			DUSUN	DESA	KEC		
1	2	3	4	5	6	7	8
197	Faisal Enmopiana	RW	Gejayan	Baleagung	Grabag	Kursi Plastik	4.500.000
198	Turmudi	R W	Ngaglik	Banaran	Grabag	Kursi Plastik	4.500.000
199	Purwanto	Panitia pengadaan Kursi Plastik Rt 08 Rw 02	Semampiran	Banaran	Grabag	Kursi Plastik	4.500.000
200	Maksum	dusun ngandong banaran	Ngandong	Banaran	Grabag	Kursi Plastik	4.500.000
201	Irvanudin	RW 006	Banaran	Banaran	Grabag	Panggung	4.500.000
202	AHMAD EKO ADI SAF	KARANG TARUNA TARUNA "MANDIRI"	DUSUN NGLETER	TLOGOREJO	GRABAG	PENGADAAN KURSI	4.500.000
203	RIYAN UTOMO	Kaligandu Maju	KALIGANDU	GRABAG	GRABAG	Pengadaan Kursi	4.500.000
204	MUDIYONO	KELOMPOK LINGKUNGAN RT 05 RW 01	LEGETAN	BANARAN	GRABAG	PENGADAAN PRABOT (BOLO PECAH)	4.500.000
205	Nuhadi	Pengurus RT 03/RW 01	Krajan	Pucungsari	Grabag	pengadaan kursi	4.500.000
206	Abdurrohman	R T 006	Pendem	Banaran	Grabag	pengadaan kursi	4.500.000
207	Mustofa	Pengurus RT	Klewonan 1 RT 3	Grabag	Grabag	Pembangunan gudang bolo pecah	6.500.000
208	Sulistiyono	Rukun Tangga	Sawahana-01/01	Grabag	Grabag	Peralatan bolopecah dan kursi	4.500.000
209	Lilik Tri Masruri	RT Perjuangan	Tegalrandu RT07/02	Grabag	Grabag	Pembuatan tenda untuk RT	6.500.000
210	Asmu'i	RT 04 RW 04	Wiyono	Grabag	Grabag	Pembuatan panggung	6.500.000
211	YUSUF TRI UTOMO	RT Perjuangan	Ndelik Rt 3 & 4	Grabag	Grabag	Pengadaan Tratak (2 plong)	6.500.000
212	KOMARODIN	RT	SELOROJO RT 022	NGARGORETNO	SALAMAN	TRATAK	6.500.000
213	TRIASMONO	Dsn Ngentak RW 10	Ngentak	Sumber	Dukun	Pembangunan gudang dusun	6.500.000
214	Mutasun	Kelompok Masyarakat RT 3	Getangan RT. 3/1	Krasak	Salaman	Bantuan Kelompok Pemuda Pengadaan Sound sistem	4.500.000
						JUMLAH	1.070.000.000